



INDICADORES GLOBALES INTRADAY

viernes, 5 de Diciembre de 2025 - al Cierre

- Las bolsas de EEUU subieron 0.28%
- El rendimiento del USTN 10 años subió 3.70pbs a 4.136
- En LA5, las tasas soberanas en dólares subieron 3.58pbs en promedio.
- El dólar DXY cayó 0.00%.
- El oro cayó 0.23%.
- El cobre subió a US\$ 5.3820lb.
- Según el BCRP, el sol se depreció en 3.3640 por dólar (anterior 3.3615).
- Perú: la curva soberana en soles disminuyó 3.09pbs en promedio.

Tasas de Interés

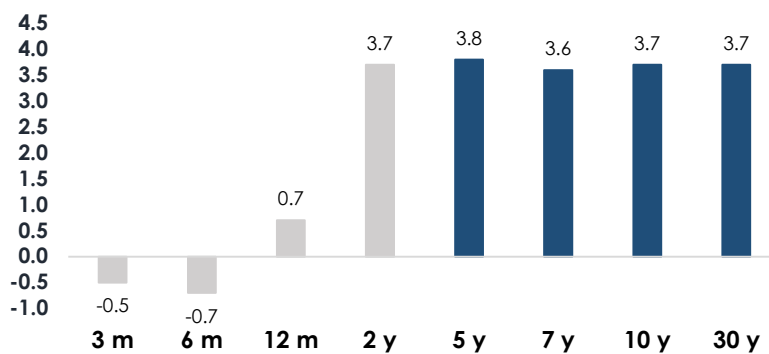
EE.UU.: Tasas del Tesoro

US Treasury (tasas)

	Yield	Var. Pbs (t-1)
30-Year Bond	4.792	3.7
10-Year Note	4.136	3.7
7 -Year Note	3.903	3.6
5-Year Note	3.712	3.8
2-Year Note	3.561	3.7
1-Year Bill	3.596	0.7
6-Month Bill	3.685	-0.7
3-Month Bill	3.701	-0.5

Var. Prom.pb 2.25

viernes 05-Dic vs. jueves 04-Dic



Elaboración: Relaciones con Inversionistas -DGTP-MEF

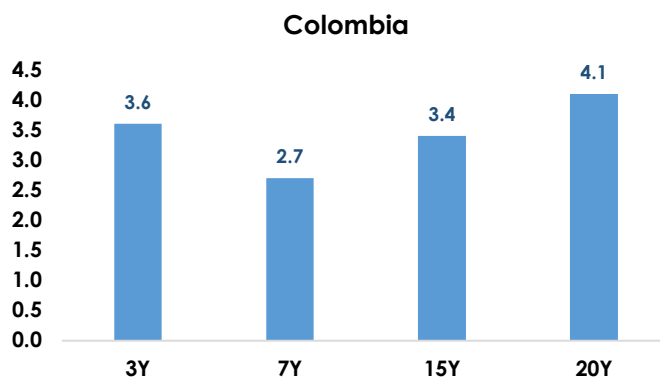
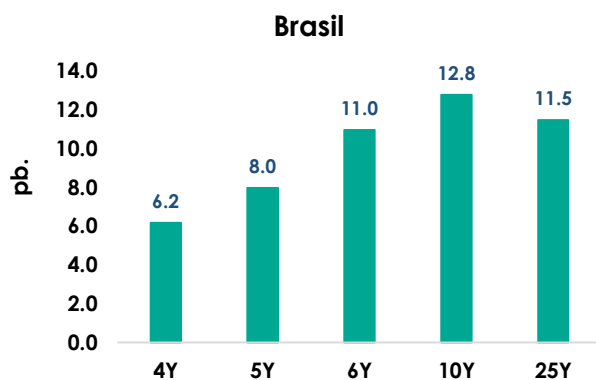
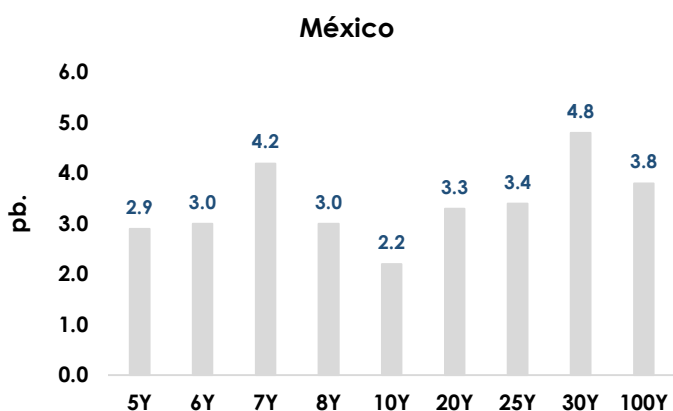
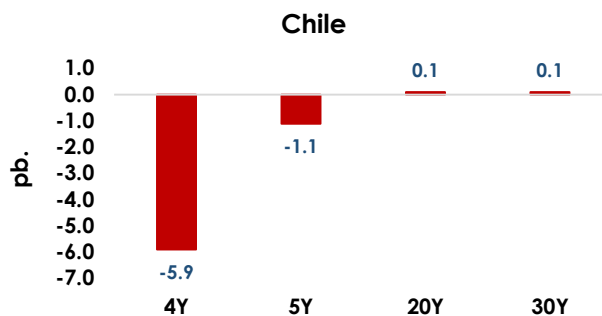
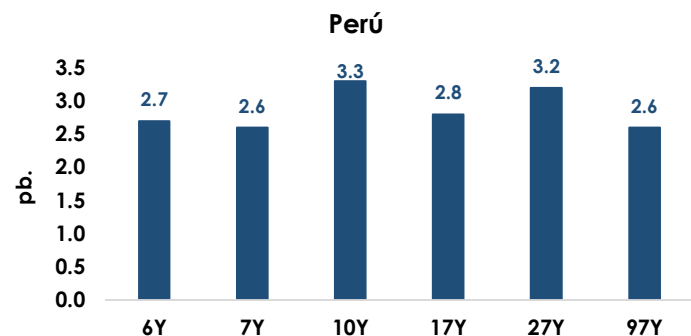
Dirección de Gestión de Inversiones Financieras y Mercado de Capitales; Dirección General del Tesoro Público

Información Relevante: Esta versión se produce solo con fines informativos. Todo lo expresado en este reporte refleja la compilación de datos, noticias y su análisis, y no representa algún tipo de propuesta de inversión.



LA5: Bonos Globales del Tesoro en Dólares (Var. Pbs)

viernes 05-Dic vs. jueves 04-Dic



Elaboración: Relaciones con Inversionistas -DGTP-MEF

Dirección de Gestión de Inversiones Financieras y Mercado de Capitales; Dirección General del Tesoro Público

Información Relevante: Esta versión se produce solo con fines informativos. Todo lo expresado en este reporte refleja la compilación de datos, noticias y su análisis, y no representa algún tipo de propuesta de inversión.



Ministerio
de Economía y Finanzas

Vice Ministerio
de Hacienda

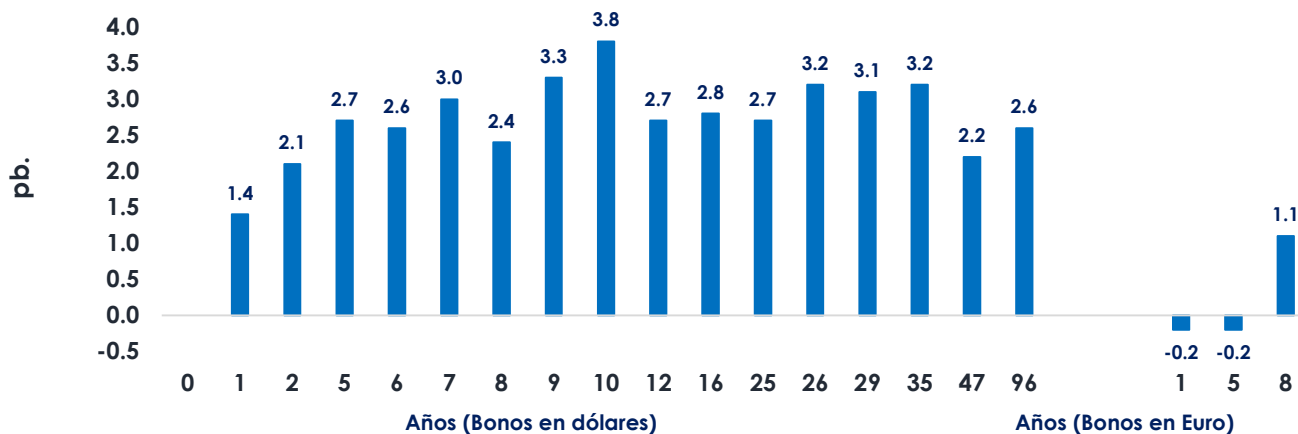
Dirección General del Tesoro Público

Perú: Tasas del Tesoro Público; en moneda extranjera y moneda nacional

Bonos globales del Tesoro Público (moneda extranjera): rendimientos y cambio

Años a Venc.	Dólares	Mid yield	Var. pb.	Años a Venc.	Euros	Mid yield	Var. pb.
1	23-Ene-26	5.2600%	1.4	1	30-Ene-26	2.3050%	-0.2
2	25-Ago-27	3.8480%	2.1	5	1-Mar-30	3.0010%	-0.2
5	20-Jun-30	4.2520%	2.7	8	11-Mar-33	3.6320%	1.1
6	23-Ene-31	4.3630%	2.6	Dólares (Var. Prom.pb)		2.75	
7	12-Ene-32	4.7310%	3	Euros (Var. Prom.pb)		0.23	
8	21-Nov-33	4.7070%	2.4				
9	15-Ene-34	4.9210%	3.3				
10	8-Feb-35	5.0190%	2.3				
12	14-Mar-37	5.1940%	2.7				
16	11-Mar-41	5.4550%	2.8				
25	18-Nov-50	5.7270%	2.7				
26	10-Mar-51	5.7160%	3.2				
29	8-Ago-54	5.8640%	4.8				
35	12-Ene-60	5.7170%	3.2				
47	15-Ene-72	5.8470%	2.2				
96	28-Jul-21	5.7800%	2.6				

viernes 05-Dic vs. jueves 04-Dic (Var. Pbs)



Elaboración: Relaciones con Inversionistas -DGTP-MEF

Dirección de Gestión de Inversiones Financieras y Mercado de Capitales; Dirección General del Tesoro Público

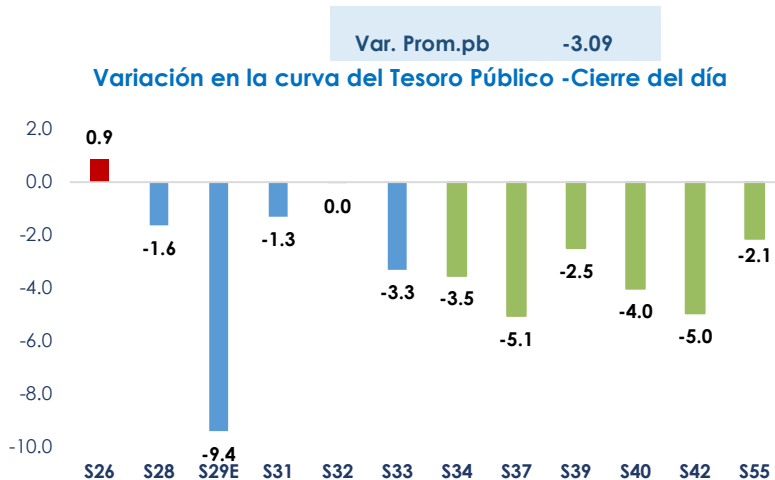
Información Relevante: Esta versión se produce solo con fines informativos. Todo lo expresado en este reporte refleja la compilación de datos, noticias y su análisis, y no representa algún tipo de propuesta de inversión.



Bonos soberanos del Tesoro Público (soles): rendimientos y cambio diario

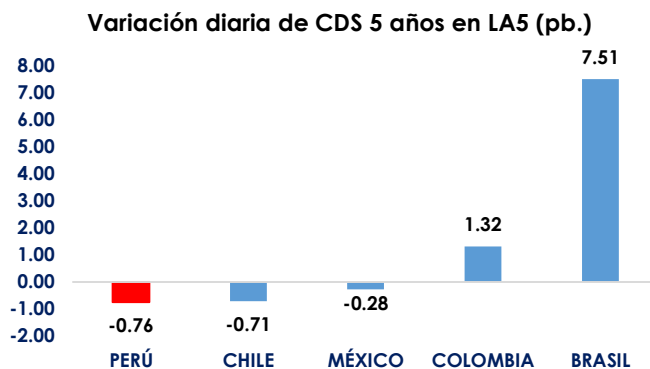
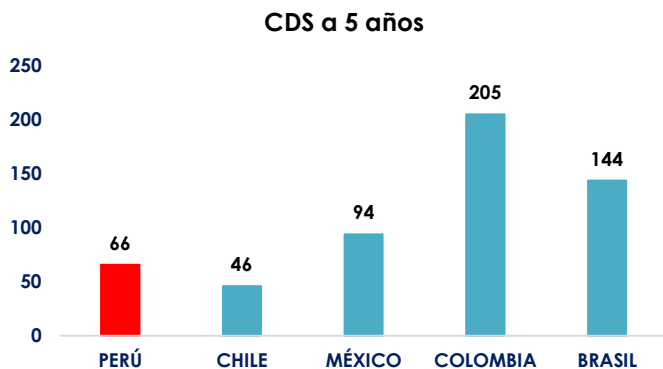
Bonos	Rendimiento	Var.pb
12-Ago-26	4.0200	0.9
12-Ago-28	4.1300	-1.6
12-Feb-29	4.2300	-9.4
12-Ago-31	4.7076	-1.3
12-Ago-32	4.7197	0.0
12-Ago-33	5.0948	-3.3
12-Ago-34	5.5117	-3.5
12-Ago-35	5.8056	-5.1
12-Ago-37	6.1731	-2.5
12-Ago-39	6.3647	-4.0
12-Ago-40	6.3600	-5.0
12-Feb-42	6.3000	-2.1
12-Feb-55	6.2760	-2.1

Fuente: DATATEC, DGTP.



LA5: CDS a 5 años

viernes, 5 de Diciembre de 2025



Dirección de Gestión de Inversiones Financieras y Mercado de Capitales; Dirección General del Tesoro Público

Información Relevante: Esta versión se produce solo con fines informativos. Todo lo expresado en este reporte refleja la compilación de datos, noticias y su análisis, y no representa algún tipo de propuesta de inversión.



Anexo: Resumen global de indicadores de mercado al cierre de hoy

	Hoy	Anterior	Var. %
Volatilidad VIX	15.41	15.78	-2.34%
Dow Jones	47,954.99	47,850.94	0.22%
S&P 500	6,870.40	6,857.12	0.19%
Nasdaq 100	25,692.05	25,581.70	0.43%
Nikkei 225	50,491.87	51,028.42	-1.05%
Shanghai Composite	3,902.81	3,875.79	0.70%
Europe STOXX 600	578.77	578.84	-0.01%
Deutsche Boerse DAX	24,028.14	23,882.03	0.61%
Bolsas LA5	Hoy	Anterior	Var. %
Lima - Bolsa de Valores de Lima General	34,937.73	34,937.73	0.00%
Chile - IPSA Index	10,222.61	10,179.42	0.42%
México - IPC Index	63,378.30	63,714.86	-0.53%
Brasil - Ibovespa SP Stock Exchange Index	157,369.36	164,455.61	-4.31%
Colombia - Índice de Capitalización	2,112.70	2,115.96	-0.15%
Renta Fija	Yield hoy	Yield ayer	Var (pb.)
UST Note 10y	4.1360	4.0990	3.70
German bond 10y	2.7980	2.7710	2.70
Japan Govt bond 10y	1.9400	1.9340	0.60
Renta Fija - Perú en USD	Yield hoy	Yield ayer	Var (pb.)
Peru USD Govt bond 10y	5.0130	4.9790	3.40

Elaboración: DGIFMC – DGTP-MEF

	Hoy	Anterior	Var. %
Materias Primas			
Cobre US\$/lb.	5.3820	5.2915	1.71%
Crudo WTI US\$/bbl.	60.0800	59.6700	0.69%
Oro US\$/oz.	4,197.78	4,207.62	-0.23%
Monedas	Hoy	Anterior	Var. %
U.S. Dollar DXY	98.9860	98.9890	0.00%
U.S. Dollar BBDXY	1212.38	1214.13	-0.14%
Euro (1 EUR en USD)	1.1642	1.1644	-0.02%
Canadian dollar (1 USD en CAD)	1.3817	1.3958	-1.01%
Libra esterlina (1 GBP en USD)	1.3328	1.3327	0.01%
Franco suizo (1 USD en CHF)	0.8048	0.8037	0.14%
Yen (1 USD en JPY)	155.3300	155.1000	0.15%
Yuan (1 USD en CNY)	7.0711	7.0719	-0.01%
Won (1 USD en KRW)	1472.05	1473.50	-0.10%
Rupia india (1 USD en INR)	89.9938	89.9800	0.02%
Monedas LA5	Hoy	Anterior	Var. %
Perú - Sol	3.3640	3.3615	0.07%
México - peso	18.1713	18.2342	-0.34%
Brasil - real	5.4506	5.3120	2.61%
Chile - peso	923.17	918.18	0.54%
Colombia - peso	3842.39	3798.91	1.14%

Dirección de Gestión de Inversiones Financieras y Mercado de Capitales; Dirección General del Tesoro Público

Información Relevante: Esta versión se produce solo con fines informativos. Todo lo expresado en este reporte refleja la compilación de datos, noticias y su análisis, y no representa algún tipo de propuesta de inversión.