



## INDICADORES GLOBALES INTRADAY

jueves, 4 de Diciembre de 2025

- al Cierre

- Las bolsas de EEUU cayeron 0.02%
- El rendimiento del USTN 10 años subió 3.50pbs a 4.099
- En LA5, las tasas soberanas en dólares subieron 2.93pbs en promedio.
- El dólar DXY subió 0.14%.
- El oro subió 0.11%.
- El cobre cayó a US\$ 5.2915lb.
- Según el BCRP, el sol se apreció en 3.3615 por dólar (anterior 3.3626).
- Perú: la curva soberana en soles disminuyó 3.01pbs en promedio.

### Tasas de Interés

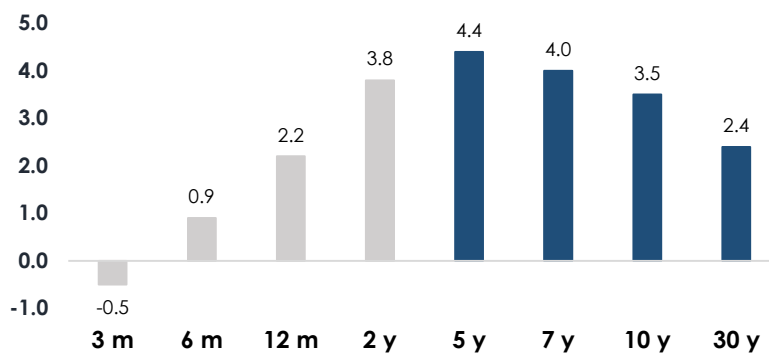
#### EE.UU.: Tasas del Tesoro

##### US Treasury (tasas)

|              | Yield | Var. Pbs (t-1) |
|--------------|-------|----------------|
| 30-Year Bond | 4.755 | 2.4            |
| 10-Year Note | 4.099 | 3.5            |
| 7 -Year Note | 3.867 | 4              |
| 5-Year Note  | 3.674 | 4.4            |
| 2-Year Note  | 3.524 | 3.8            |
| 1-Year Bill  | 3.589 | 2.2            |
| 6-Month Bill | 3.692 | 0.9            |
| 3-Month Bill | 3.706 | -0.5           |

Var. Prom.pb 2.59

##### jueves 04-Dic vs. miércoles 03-Dic



Elaboración: Relaciones con Inversionistas -DGTP-MEF

Dirección de Gestión de Inversiones Financieras y Mercado de Capitales; Dirección General del Tesoro Público

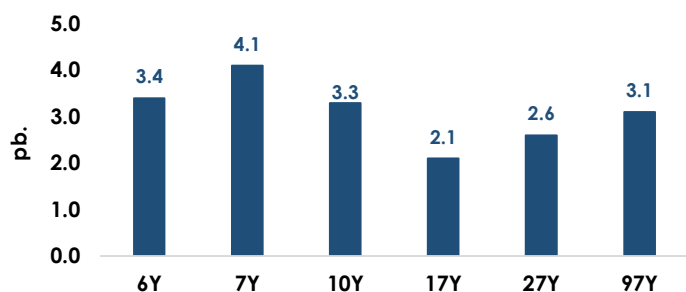
Información Relevante: Esta versión se produce solo con fines informativos. Todo lo expresado en este reporte refleja la compilación de datos, noticias y su análisis, y no representa algún tipo de propuesta de inversión.



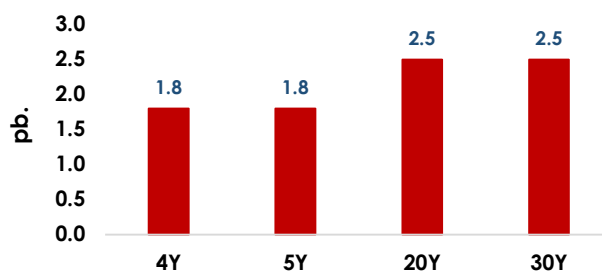
LA5: Bonos Globales del Tesoro en Dólares (Var. Pbs)

jueves 04-Dic vs. miércoles 03-Dic

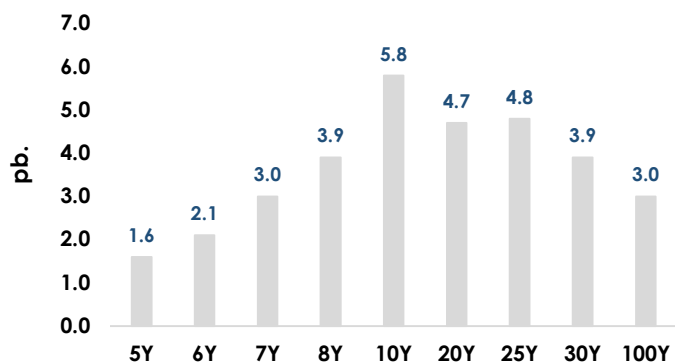
Perú



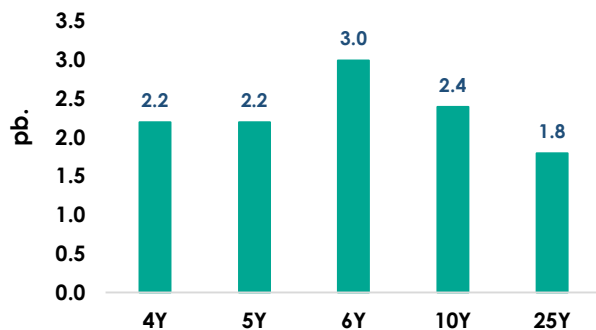
Chile



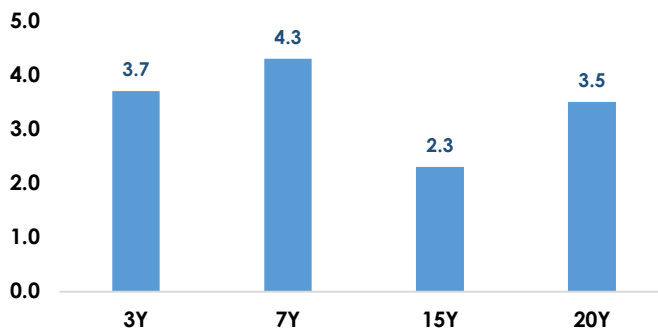
México



Brasil



Colombia



Elaboración: Relaciones con Inversionistas -DGTP-MEF

Dirección de Gestión de Inversiones Financieras y Mercado de Capitales; Dirección General del Tesoro Público

Información Relevante: Esta versión se produce solo con fines informativos. Todo lo expresado en este reporte refleja la compilación de datos, noticias y su análisis, y no representa algún tipo de propuesta de inversión.



Ministerio  
de Economía y Finanzas

Vice Ministerio  
de Hacienda

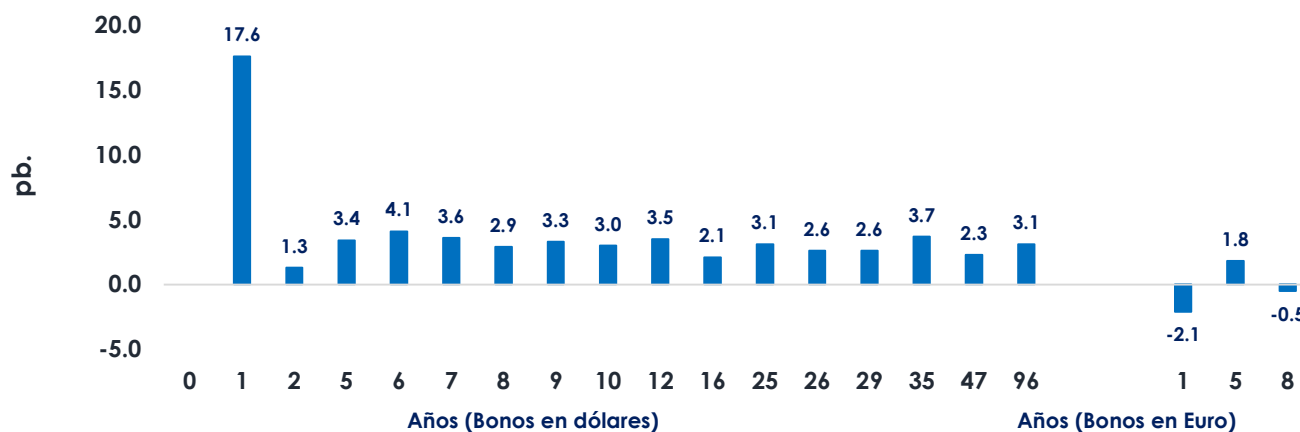
Dirección General del Tesoro Público

## Perú: Tasas del Tesoro Público; en moneda extranjera y moneda nacional

### Bonos globales del Tesoro Público (moneda extranjera): rendimientos y cambio

| Años a Venc. | Dólares   | Mid yield | Var. pb. | Años a Venc.           | Euros     | Mid yield | Var. pb. |
|--------------|-----------|-----------|----------|------------------------|-----------|-----------|----------|
| 1            | 23-Ene-26 | 5.2460%   | 17.6     | 1                      | 30-Ene-26 | 2.3070%   | -2.1     |
| 2            | 25-Ago-27 | 3.8270%   | 1.3      | 5                      | 1-Mar-30  | 3.0030%   | 1.8      |
| 5            | 20-Jun-30 | 4.2250%   | 3.4      | 8                      | 11-Mar-33 | 3.6210%   | -0.5     |
| 6            | 23-Ene-31 | 4.3370%   | 4.1      | Dólares (Var. Prom.pb) |           | 3.98      |          |
| 7            | 12-Ene-32 | 4.7010%   | 3.6      | Euros (Var. Prom.pb)   |           | -0.27     |          |
| 8            | 21-Nov-33 | 4.6830%   | 2.9      |                        |           |           |          |
| 9            | 15-Ene-34 | 4.8880%   | 3.3      |                        |           |           |          |
| 10           | 8-Feb-35  | 4.9810%   | 2.3      |                        |           |           |          |
| 12           | 14-Mar-37 | 5.1670%   | 3.5      |                        |           |           |          |
| 16           | 11-Mar-41 | 5.4270%   | 2.1      |                        |           |           |          |
| 25           | 18-Nov-50 | 5.7000%   | 3.1      |                        |           |           |          |
| 26           | 10-Mar-51 | 5.6840%   | 2.6      |                        |           |           |          |
| 29           | 8-Ago-54  | 5.8330%   | 4.8      |                        |           |           |          |
| 35           | 12-Ene-60 | 5.6850%   | 3.7      |                        |           |           |          |
| 47           | 15-Ene-72 | 5.8250%   | 2.3      |                        |           |           |          |
| 96           | 28-Jul-21 | 5.7540%   | 3.1      |                        |           |           |          |

### jueves 04-Dic vs. miércoles 03-Dic (Var. Pbs)



Elaboración: Relaciones con Inversionistas -DGTP-MEF

Dirección de Gestión de Inversiones Financieras y Mercado de Capitales; Dirección General del Tesoro Público

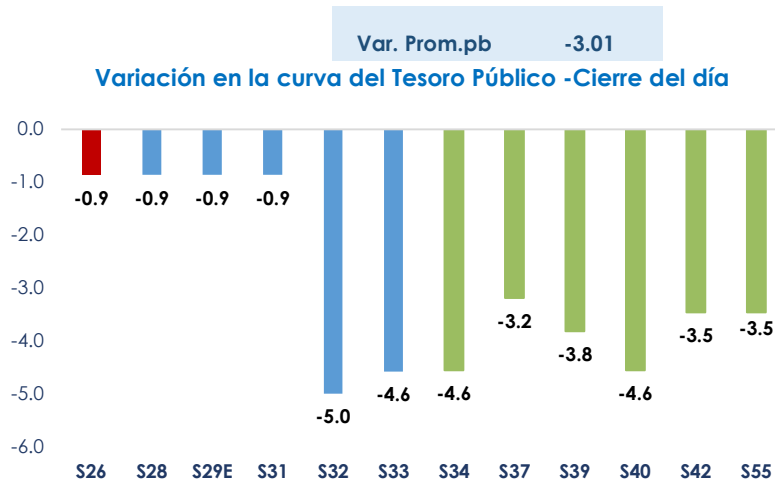
Información Relevante: Esta versión se produce solo con fines informativos. Todo lo expresado en este reporte refleja la compilación de datos, noticias y su análisis, y no representa algún tipo de propuesta de inversión.



**Bonos soberanos del Tesoro Público (soles): rendimientos y cambio diario**

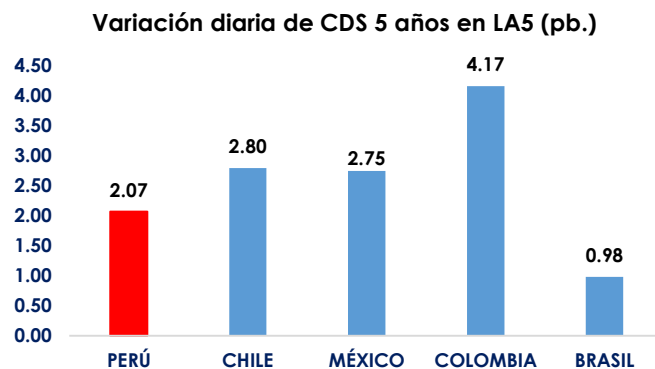
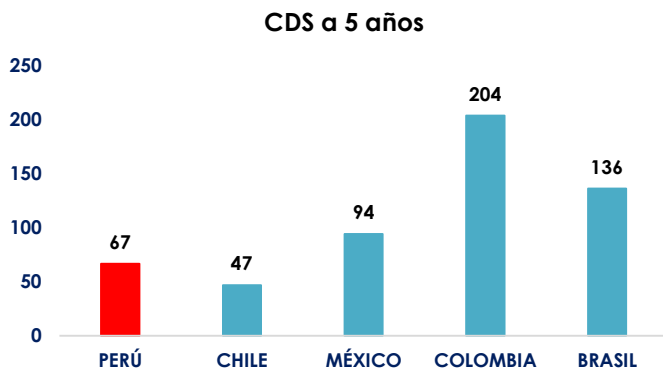
| Bonos     | Rendimiento | Var.pb |
|-----------|-------------|--------|
| 12-Ago-26 | 4.0114      | -0.9   |
| 12-Ago-28 | 4.1464      | -0.9   |
| 12-Feb-29 | 4.3241      | -0.9   |
| 12-Ago-31 | 4.7207      | -0.9   |
| 12-Ago-32 | 4.7200      | -5.0   |
| 12-Ago-33 | 5.1279      | -4.6   |
| 12-Ago-34 | 5.5471      | -4.6   |
| 12-Ago-35 | 5.8562      | -3.2   |
| 12-Ago-37 | 6.1980      | -3.8   |
| 12-Ago-39 | 6.4050      | -4.6   |
| 12-Ago-40 | 6.4096      | -3.5   |
| 12-Feb-42 | 6.3214      | -3.5   |
| 12-Feb-55 | 6.2974      | -3.5   |

Fuente: DATATEC, DGTP.



**LA5: CDS a 5 años**

jueves, 4 de Diciembre de 2025



Dirección de Gestión de Inversiones Financieras y Mercado de Capitales; Dirección General del Tesoro Público

Información Relevante: Esta versión se produce solo con fines informativos. Todo lo expresado en este reporte refleja la compilación de datos, noticias y su análisis, y no representa algún tipo de propuesta de inversión.



## Anexo: Resumen global de indicadores de mercado al cierre de hoy

|   | Hoy              | Anterior          | Var. %           |
|---|------------------|-------------------|------------------|
| Volatilidad VIX                           | 15.78            | 16.08             | -1.87%           |
| Dow Jones                                 | 47,850.94        | 47,882.90         | -0.07%           |
| S&P 500                                   | 6,857.12         | 6,849.72          | 0.11%            |
| Nasdaq 100                                | 25,581.70        | 25,606.54         | -0.10%           |
| Nikkei 225                                | 51,028.42        | 49,864.68         | 2.33%            |
| Shanghai Composite                        | 3,875.79         | 3,878.00          | -0.06%           |
| Europe STOXX 600                          | 578.84           | 576.22            | 0.45%            |
| Deutsche Boerse DAX                       | 23,882.03        | 23,693.71         | 0.79%            |
| <b>Bolsas LA5</b>                         | <b>Hoy</b>       | <b>Anterior</b>   | <b>Var. %</b>    |
| Lima - Bolsa de Valores de Lima General   | 34,937.73        | 34,937.73         | 0.00%            |
| Chile - IPSA Index                        | 10,179.42        | 10,176.08         | 0.03%            |
| México - IPC Index                        | 63,714.86        | 63,597.44         | 0.18%            |
| Brasil - Ibovespa SP Stock Exchange Index | 164,455.61       | 161,755.18        | 1.67%            |
| Colombia - Índice de Capitalización       | 2,115.96         | 2,105.66          | 0.49%            |
| <b>Renta Fija</b>                         | <b>Yield hoy</b> | <b>Yield ayer</b> | <b>Var (pb.)</b> |
| UST Note 10y                              | 4.0990           | 4.0640            | 3.50             |
| German bond 10y                           | 2.7710           | 2.7470            | 2.40             |
| Japan Govt bond 10y                       | 1.9340           | 1.8890            | 4.50             |
| <b>Renta Fija - Perú en USD</b>           | <b>Yield hoy</b> | <b>Yield ayer</b> | <b>Var (pb.)</b> |
| Peru USD Govt bond 10y                    | 4.9790           | 4.9560            | 2.30             |

|                                | Hoy        | Anterior        | Var. %        |
|--------------------------------|------------|-----------------|---------------|
| <b>Materias Primas</b>         | <b>Hoy</b> | <b>Anterior</b> | <b>Var. %</b> |
| Cobre US\$/lb.                 | 5.2915     | 5.3080          | -0.31%        |
| Crudo WTI US\$/bbl.            | 59.6700    | 58.9500         | 1.22%         |
| Oro US\$/oz.                   | 4,207.62   | 4,203.08        | 0.11%         |
| <b>Monedas</b>                 | <b>Hoy</b> | <b>Anterior</b> | <b>Var. %</b> |
| U.S. Dollar DXY                | 98.9890    | 98.8540         | 0.14%         |
| U.S. Dollar BBDXY              | 1214.13    | 1213.01         | 0.09%         |
| Euro (1 EUR en USD)            | 1.1644     | 1.1671          | -0.23%        |
| Canadian dollar (1 USD en CAD) | 1.3958     | 1.3950          | 0.06%         |
| Libra esterlina (1 GBP en USD) | 1.3327     | 1.3353          | -0.19%        |
| Franco suizo (1 USD en CHF)    | 0.8037     | 0.7996          | 0.51%         |
| Yen (1 USD en JPY)             | 155.1000   | 155.2500        | -0.10%        |
| Yuan (1 USD en CNY)            | 7.0719     | 7.0640          | 0.11%         |
| Won (1 USD en KRW)             | 1473.50    | 1466.75         | 0.46%         |
| Rupia india (1 USD en INR)     | 89.9800    | 90.1913         | -0.23%        |
| <b>Monedas LA5</b>             | <b>Hoy</b> | <b>Anterior</b> | <b>Var. %</b> |
| Perú - Sol                     | 3.3615     | 3.3626          | -0.03%        |
| México - peso                  | 18.2342    | 18.2865         | -0.29%        |
| Brasil - real                  | 5.3120     | 5.3109          | 0.02%         |
| Chile - peso                   | 918.18     | 919.17          | -0.11%        |
| Colombia - peso                | 3798.91    | 3766.18         | 0.87%         |

Elaboración: DGIFMC – DGTP-MEF

Dirección de Gestión de Inversiones Financieras y Mercado de Capitales; Dirección General del Tesoro Público

Información Relevante: Esta versión se produce solo con fines informativos. Todo lo expresado en este reporte refleja la compilación de datos, noticias y su análisis, y no representa algún tipo de propuesta de inversión.