



INDICADORES GLOBALES INTRADAY

martes, 2 de Diciembre de 2025

- al Cierre

- Las bolsas de EEUU subieron 0.49%
- El rendimiento del USTN 10 años cayó 0.00pbs a 4.087
- En LA5, las tasas soberanas en dólares cayeron 3.01pbs en promedio.
- El dólar DXY cayó 0.06%.
- El oro cayó 0.62%.
- El cobre cayó a US\$ 5.1610lb.
- Según el BCRP, el sol se apreció en 3.3680 por dólar (anterior 3.3731).
- Perú: la curva soberana en soles aumentó 1.53pbs en promedio.

Tasas de Interés

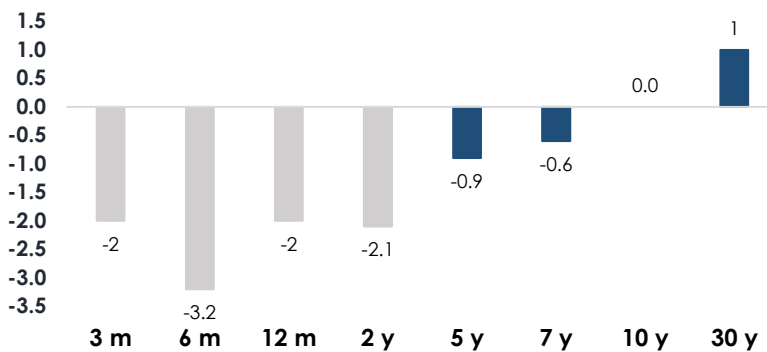
EE.UU.: Tasas del Tesoro

US Treasury (tasas)

	Yield	Var. Pbs (t-1)
30-Year Bond	4.747	1
10-Year Note	4.087	0
7 -Year Note	3.851	-0.6
5-Year Note	3.656	-0.9
2-Year Note	3.51	-2.1
1-Year Bill	3.583	-2
6-Month Bill	3.718	-3.2
3-Month Bill	3.752	-2

Var. Prom.pb -1.23

martes 02-Dic vs. lunes 01-Dic



Elaboración: Relaciones con Inversionistas -DGTP-MEF

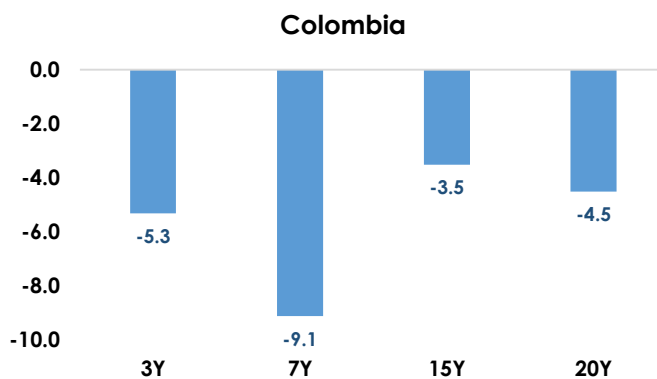
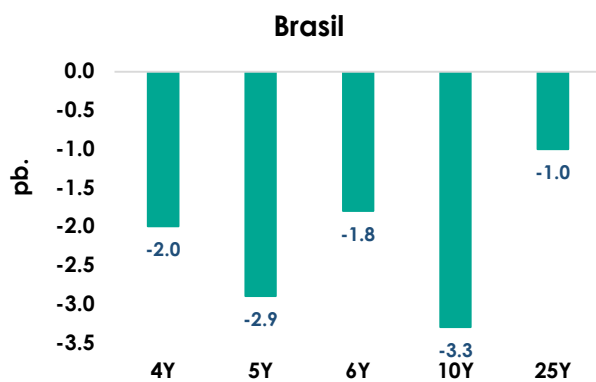
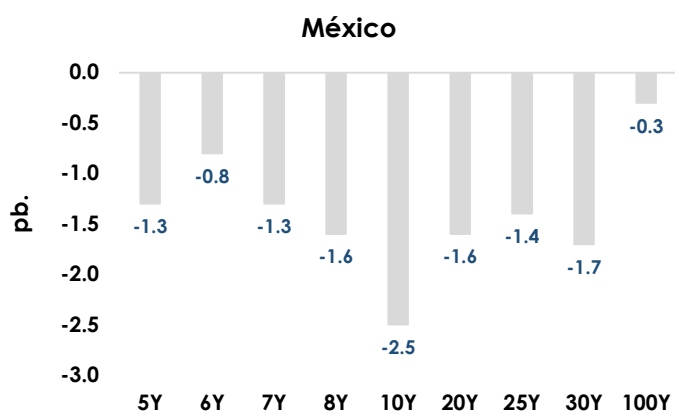
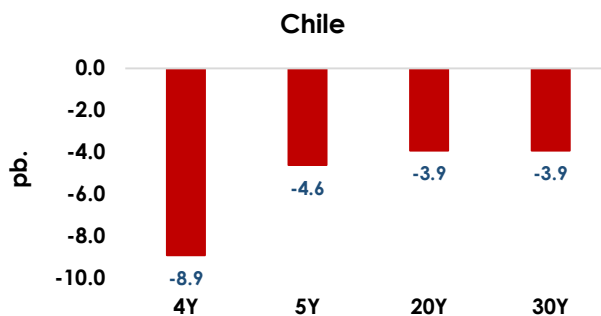
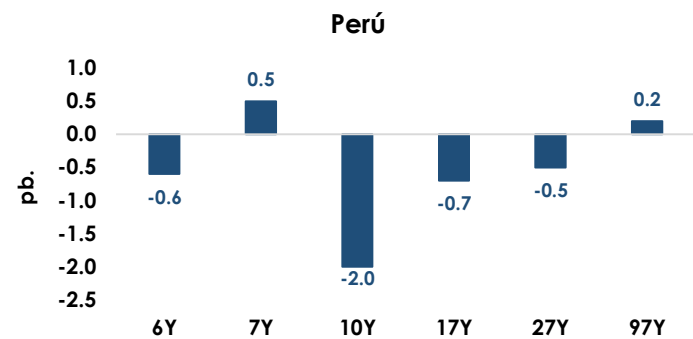
Dirección de Gestión de Inversiones Financieras y Mercado de Capitales; Dirección General del Tesoro Público

Información Relevante: Esta versión se produce solo con fines informativos. Todo lo expresado en este reporte refleja la compilación de datos, noticias y su análisis, y no representa algún tipo de propuesta de inversión.



LA5: Bonos Globales del Tesoro en Dólares (Var. Pbs)

martes 02-Dic vs. lunes 01-Dic



Elaboración: Relaciones con Inversionistas -DGTP-MEF

Dirección de Gestión de Inversiones Financieras y Mercado de Capitales; Dirección General del Tesoro Público

Información Relevante: Esta versión se produce solo con fines informativos. Todo lo expresado en este reporte refleja la compilación de datos, noticias y su análisis, y no representa algún tipo de propuesta de inversión.



Ministerio
de Economía y Finanzas

Vice Ministerio
de Hacienda

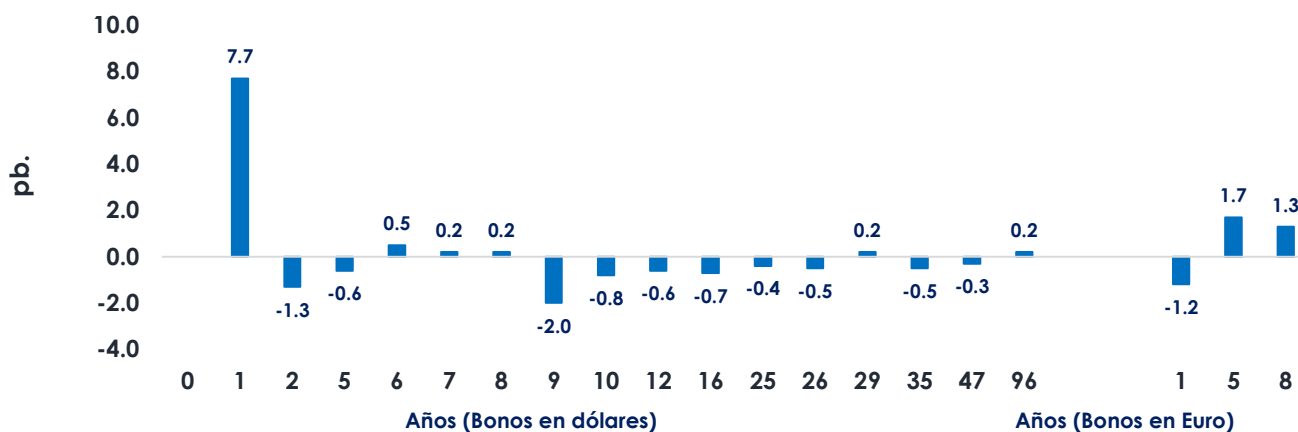
Dirección General del Tesoro Público

Perú: Tasas del Tesoro Público; en moneda extranjera y moneda nacional

Bonos globales del Tesoro Público (moneda extranjera): rendimientos y cambio

Años a Venc.	Dólares	Mid yield	Var. pb.	Años a Venc.	Euros	Mid yield	Var. pb.
1	23-Ene-26	5.2190%	7.7	1	30-Ene-26	2.3090%	-1.2
2	25-Ago-27	3.8340%	-1.3	5	1-Mar-30	2.9820%	1.7
5	20-Jun-30	4.2330%	-0.6	8	11-Mar-33	3.6270%	1.3
6	23-Ene-31	4.3610%	0.5	Dólares (Var. Prom.pb)			
7	12-Ene-32	4.7160%	0.2	Euros (Var. Prom.pb)			
8	21-Nov-33	4.7120%	0.2				
9	15-Ene-34	4.8970%	-2				
10	8-Feb-35	4.9940%	2.3				
12	14-Mar-37	5.1730%	-0.6				
16	11-Mar-41	5.4440%	-0.7				
25	18-Nov-50	5.7070%	-0.4				
26	10-Mar-51	5.6960%	-0.5				
29	8-Ago-54	5.8460%	4.8				
35	12-Ene-60	5.6940%	-0.5				
47	15-Ene-72	5.8340%	-0.3				
96	28-Jul-21	5.7730%	0.2				

martes 02-Dic vs. lunes 01-Dic (Var. Pbs)



Elaboración: Relaciones con Inversionistas -DGTP-MEF

Dirección de Gestión de Inversiones Financieras y Mercado de Capitales; Dirección General del Tesoro Público

Información Relevante: Esta versión se produce solo con fines informativos. Todo lo expresado en este reporte refleja la compilación de datos, noticias y su análisis, y no representa algún tipo de propuesta de inversión.



Bonos soberanos del Tesoro Público (soles): rendimientos y cambio diario

Bonos	Rendimiento	Var.pb
12-Ago-26	4.0100	0.0
12-Ago-28	4.1500	0.5
12-Feb-29	4.3116	-0.4
12-Ago-31	4.7500	-1.0
12-Ago-32	4.8400	0.0
12-Ago-33	5.2250	2.4
12-Ago-34	5.6284	2.1
12-Ago-35	5.9350	2.0
12-Ago-37	6.2699	3.1
12-Ago-39	6.5051	2.9
12-Ago-40	6.4933	3.4
12-Feb-42	6.4417	3.4
12-Feb-55	6.4177	3.4

Fuente: DATATEC, DGTP.

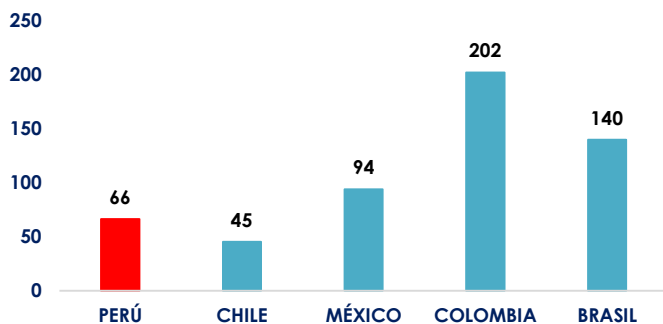
Var. Prom.pb 1.53
Variación en la curva del Tesoro Público -Cierre del día



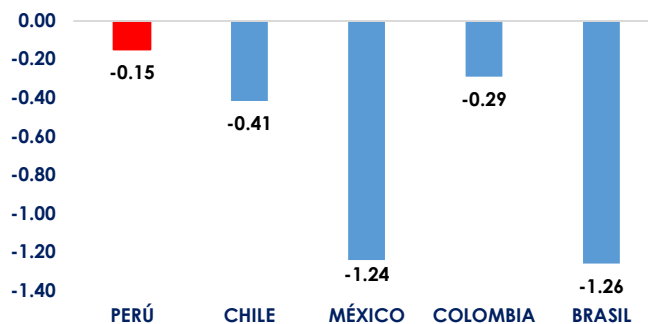
LA5: CDS a 5 años

martes, 2 de Diciembre de 2025

CDS a 5 años



Variación diaria de CDS 5 años en LA5 (pb.)



Dirección de Gestión de Inversiones Financieras y Mercado de Capitales; Dirección General del Tesoro Público

Información Relevante: Esta versión se produce solo con fines informativos. Todo lo expresado en este reporte refleja la compilación de datos, noticias y su análisis, y no representa algún tipo de propuesta de inversión.



Anexo: Resumen global de indicadores de mercado al cierre de hoy

	Hoy	Anterior	Var. %
Volatilidad VIX	16.59	17.24	-3.77%
Dow Jones	47,474.46	47,289.33	0.39%
S&P 500	6,829.37	6,812.63	0.25%
Nasdaq 100	25,555.86	25,342.85	0.84%
Nikkei 225	49,303.45	49,303.28	0.00%
Shanghai Composite	3,897.71	3,914.01	-0.42%
Europe STOXX 600	575.65	575.27	0.07%
Deutsche Boerse DAX	23,710.86	23,589.44	0.51%
Bolsas LA5	Hoy	Anterior	Var. %
Lima - Bolsa de Valores de Lima General	34,937.73	34,937.73	0.00%
Chile - IPSA Index	10,146.49	10,144.02	0.02%
México - IPC Index	63,820.61	63,551.13	0.42%
Brasil - Ibovespa SP Stock Exchange Index	161,092.25	158,611.01	1.56%
Colombia - Índice de Capitalización	2,115.75	2,081.43	1.65%
Renta Fija	Yield hoy	Yield ayer	Var (pb.)
UST Note 10y	4.0870	4.0870	-
German bond 10y	2.7490	2.7510	-0.20
Japan Govt bond 10y	1.8620	1.8650	-0.30
Renta Fija - Perú en USD	Yield hoy	Yield ayer	Var (pb.)
Peru USD Govt bond 10y	4.9960	4.9990	-0.30

Materias Primas	Hoy	Anterior	Var. %
Cobre US\$/lb.	5.1610	5.2190	-1.11%
Crudo WTI US\$/bbl.	58.6400	59.3200	-1.15%
Oro US\$/oz.	4,205.85	4,232.21	-0.62%
Monedas	Hoy	Anterior	Var. %
U.S. Dollar DXY	99.3520	99.4140	-0.06%
U.S. Dollar BBDXY	1217.21	1217.94	-0.06%
Euro (1 EUR en USD)	1.1625	1.1610	0.13%
Canadian dollar (1 USD en CAD)	1.3970	1.3999	-0.21%
Libra esterlina (1 GBP en USD)	1.3213	1.3213	0.00%
Franco suizo (1 USD en CHF)	0.8031	0.8047	-0.20%
Yen (1 USD en JPY)	155.8800	155.4600	0.27%
Yuan (1 USD en CNY)	7.0712	7.0720	-0.01%
Won (1 USD en KRW)	1469.00	1467.25	0.12%
Rupia india (1 USD en INR)	89.8750	89.5587	0.35%
Monedas LA5	Hoy	Anterior	Var. %
Perú - Sol	3.3680	3.3731	-0.15%
México - peso	18.2855	18.3048	-0.11%
Brasil - real	5.3279	5.3559	-0.52%
Chile - peso	922.65	929.80	-0.77%
Colombia - peso	3814.80	3814.76	0.00%

Elaboración: DGIFMC – DGTP-MEF

Dirección de Gestión de Inversiones Financieras y Mercado de Capitales; Dirección General del Tesoro Público

Información Relevante: Esta versión se produce solo con fines informativos. Todo lo expresado en este reporte refleja la compilación de datos, noticias y su análisis, y no representa algún tipo de propuesta de inversión.