



## INDICADORES GLOBALES INTRADAY

lunes, 1 de Diciembre de 2025

- al Cierre

- Las bolsas de EEUU cayeron 0.60%
- El rendimiento del USTN 10 años subió 7.20pbs a 4.087
- En LA5, las tasas soberanas en dólares subieron 3.51pbs en promedio.
- El dólar DXY cayó 0.04%.
- El oro cayó 0.17%.
- El cobre subió a US\$ 5.2190lb.
- Según el BCRP, el sol se depreció en 3.3731 por dólar (anterior 3.3621).
- Perú: la curva soberana en soles aumentó 1.53pbs en promedio.

### Tasas de Interés

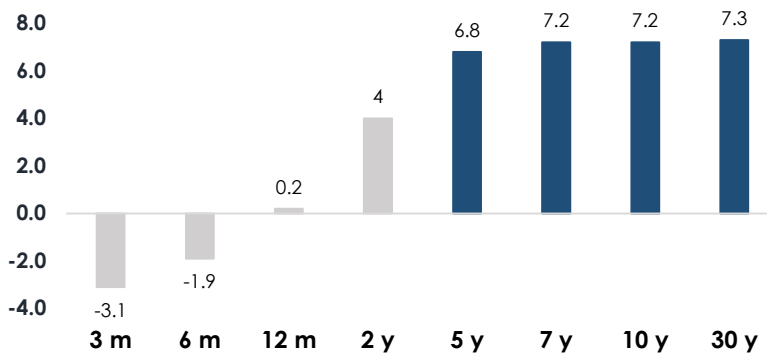
#### EE.UU.: Tasas del Tesoro

##### US Treasury (tasas)

	Yield	Var. Pbs (t-1)
30-Year Bond	4.737	7.3
10-Year Note	4.087	7.2
7 -Year Note	3.857	7.2
5-Year Note	3.665	6.8
2-Year Note	3.531	4
1-Year Bill	3.603	0.2
6-Month Bill	3.75	-1.9
3-Month Bill	3.772	-3.1

Var. Prom.pb 3.46

lunes 01-Dic vs. viernes 28-Nov



Elaboración: Relaciones con Inversionistas -DGTP-MEF

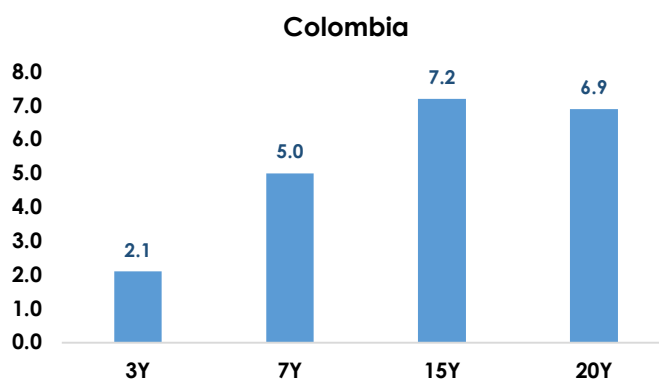
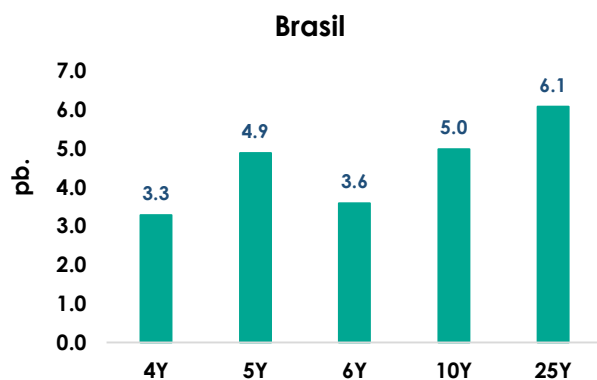
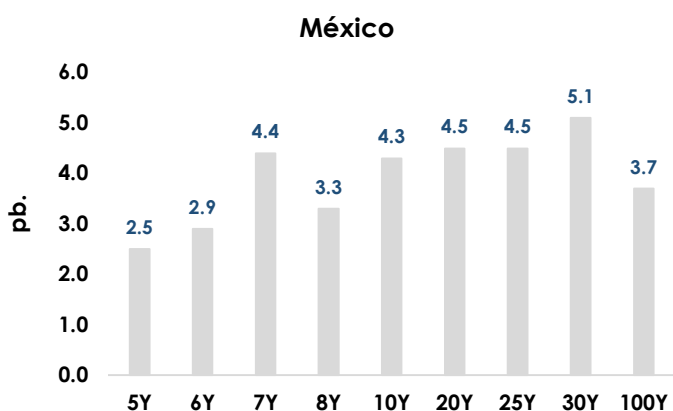
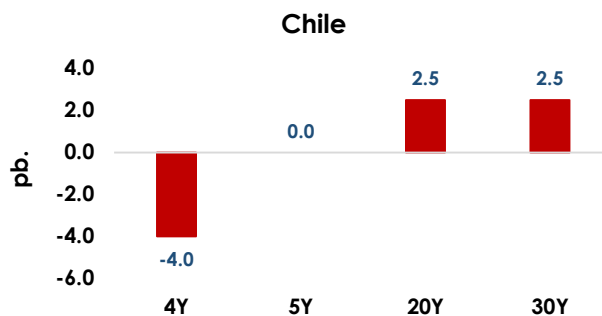
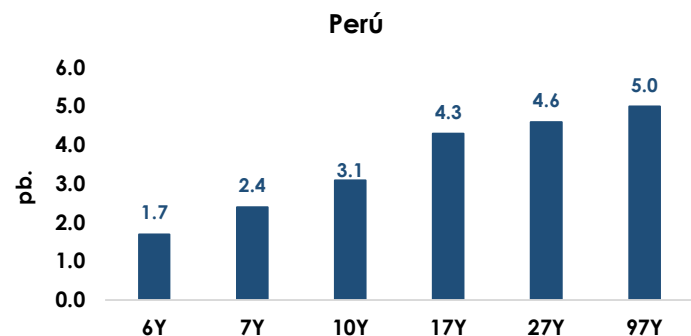
Dirección de Gestión de Inversiones Financieras y Mercado de Capitales; Dirección General del Tesoro Público

Información Relevante: Esta versión se produce solo con fines informativos. Todo lo expresado en este reporte refleja la compilación de datos, noticias y su análisis, y no representa algún tipo de propuesta de inversión.



## LA5: Bonos Globales del Tesoro en Dólares (Var. Pbs)

lunes 01-Dic vs. viernes 28-Nov



**Elaboración:** Relaciones con Inversionistas -DGTP-MEF

Dirección de Gestión de Inversiones Financieras y Mercado de Capitales; Dirección General del Tesoro Público

Información Relevante: Esta versión se produce solo con fines informativos. Todo lo expresado en este reporte refleja la compilación de datos, noticias y su análisis, y no representa algún tipo de propuesta de inversión.



Ministerio  
de Economía y Finanzas

Vice Ministerio  
de Hacienda

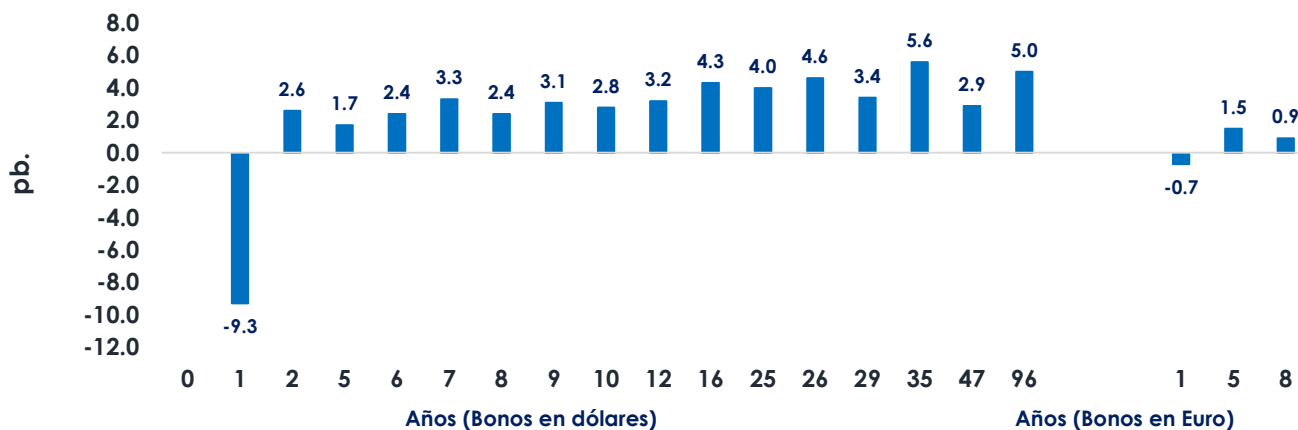
Dirección General del Tesoro Público

## Perú: Tasas del Tesoro Público; en moneda extranjera y moneda nacional

### Bonos globales del Tesoro Público (moneda extranjera): rendimientos y cambio

Años a Venc.	Dólares	Mid yield	Var. pb.	Años a Venc.	Euros	Mid yield	Var. pb.
1	23-Ene-26	5.1420%	-9.3	1	30-Ene-26	2.3210%	-0.7
2	25-Ago-27	3.8470%	2.6	5	1-Mar-30	2.9650%	1.5
5	20-Jun-30	4.2390%	1.7	8	11-Mar-33	3.6140%	0.9
6	23-Ene-31	4.3560%	2.4	Dólares (Var. Prom.pb)		2.68	
7	12-Ene-32	4.7140%	3.3	Euros (Var. Prom.pb)		0.57	
8	21-Nov-33	4.7100%	2.4				
9	15-Ene-34	4.9110%	3.1				
10	8-Feb-35	5.0020%	2.3				
12	14-Mar-37	5.1790%	3.2				
16	11-Mar-41	5.4500%	4.3				
25	18-Nov-50	5.7110%	4				
26	10-Mar-51	5.6990%	4.6				
29	8-Ago-54	5.8470%	4.8				
35	12-Ene-60	5.6990%	5.6				
47	15-Ene-72	5.8390%	2.9				
96	28-Jul-21	5.7710%	5.0				

### lunes 01-Dic vs. viernes 28-Nov (Var. Pbs)



Elaboración: Relaciones con Inversionistas -DGTP-MEF

Dirección de Gestión de Inversiones Financieras y Mercado de Capitales; Dirección General del Tesoro Público

Información Relevante: Esta versión se produce solo con fines informativos. Todo lo expresado en este reporte refleja la compilación de datos, noticias y su análisis, y no representa algún tipo de propuesta de inversión.



**Bonos soberanos del Tesoro Público (soles): rendimientos y cambio diario**

Bonos	Rendimiento	Var.pb
12-Ago-26	4.0100	0.0
12-Ago-28	4.1500	0.5
12-Feb-29	4.3116	-0.4
12-Ago-31	4.7500	-1.0
12-Ago-32	4.8400	0.0
12-Ago-33	5.2250	2.4
12-Ago-34	5.6284	2.1
12-Ago-35	5.9350	2.0
12-Ago-37	6.2699	3.1
12-Ago-39	6.5051	2.9
12-Ago-40	6.4933	3.4
12-Feb-42	6.4417	3.4
12-Feb-55	6.4177	3.4

Fuente: DATATEC, DGTP.

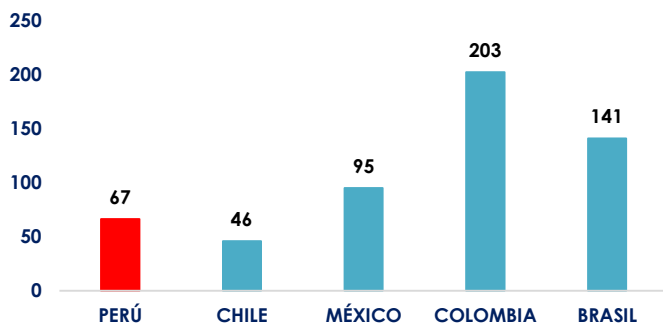
Var. Prom.pb 1.53  
**Variación en la curva del Tesoro Público -Cierre del día**



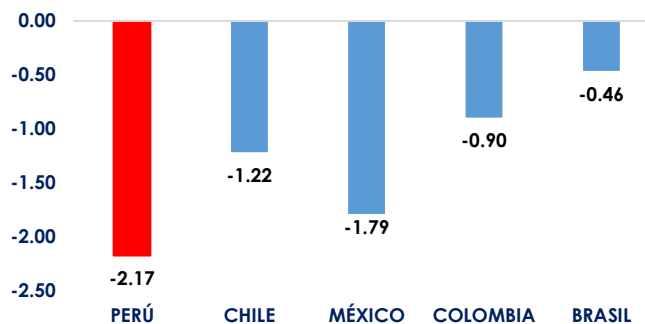
**LA5: CDS a 5 años**

lunes, 1 de Diciembre de 2025

**CDS a 5 años**



**Variación diaria de CDS 5 años en LA5 (pb.)**



Dirección de Gestión de Inversiones Financieras y Mercado de Capitales; Dirección General del Tesoro Público

Información Relevante: Esta versión se produce solo con fines informativos. Todo lo expresado en este reporte refleja la compilación de datos, noticias y su análisis, y no representa algún tipo de propuesta de inversión.



## Anexo: Resumen global de indicadores de mercado al cierre de hoy

	Hoy	Anterior	Var. %
Volatilidad VIX	17.24	16.35	5.44%
Dow Jones	47,289.33	47,716.42	-0.90%
S&P 500	6,812.63	6,849.09	-0.53%
Nasdaq 100	25,342.85	25,434.89	-0.36%
Nikkei 225	49,303.28	50,253.91	-1.89%
Shanghai Composite	3,914.01	3,888.60	0.65%
Europe STOXX 600	575.27	576.43	-0.20%
Deutsche Boerse DAX	23,589.44	23,836.79	-1.04%
<b>Bolsas LA5</b>	<b>Hoy</b>	<b>Anterior</b>	<b>Var. %</b>
Lima - Bolsa de Valores de Lima General	34,937.73	34,937.73	0.00%
Chile - IPSA Index	10,144.02	10,128.58	0.15%
México - IPC Index	63,551.13	63,596.78	-0.07%
Brasil - Ibovespa SP Stock Exchange Index	158,611.02	159,072.13	-0.29%
Colombia - Índice de Capitalización	2,081.43	2,073.28	0.39%
<b>Renta Fija</b>	<b>Yield hoy</b>	<b>Yield ayer</b>	<b>Var (pb.)</b>
UST Note 10y	4.0870	4.0150	7.20
German bond 10y	2.7510	2.6890	6.20
Japan Govt bond 10y	1.8650	1.8060	5.90
<b>Renta Fija - Perú en USD</b>	<b>Yield hoy</b>	<b>Yield ayer</b>	<b>Var (pb.)</b>
Peru USD Govt bond 10y	4.9990	4.9760	2.30

Elaboración: DGIFMC – DGTP-MEF

	Hoy	Anterior	Var. %
<b>Materias Primas</b>	<b>Hoy</b>	<b>Anterior</b>	<b>Var. %</b>
Cobre US\$/lb.	5.2190	5.1855	0.65%
Crudo WTI US\$/bbl.	59.3200	58.5500	1.32%
Oro US\$/oz.	4,232.21	4,239.43	-0.17%
<b>Monedas</b>	<b>Hoy</b>	<b>Anterior</b>	<b>Var. %</b>
U.S. Dollar DXY	99.4170	99.4590	-0.04%
U.S. Dollar BBDXY	1217.94	1217.88	0.00%
Euro (1 EUR en USD)	1.1610	1.1598	0.10%
Canadian dollar (1 USD en CAD)	1.3999	1.3977	0.16%
Libra esterlina (1 GBP en USD)	1.3213	1.3235	-0.17%
Franco suizo (1 USD en CHF)	0.8047	0.8040	0.09%
Yen (1 USD en JPY)	155.4600	156.1800	-0.46%
Yuan (1 USD en CNY)	7.0720	7.0745	-0.04%
Won (1 USD en KRW)	1467.25	1467.30	0.00%
Rupia india (1 USD en INR)	89.5587	89.4563	0.11%
<b>Monedas LA5</b>	<b>Hoy</b>	<b>Anterior</b>	<b>Var. %</b>
Perú - Sol	3.3731	3.3621	0.33%
México - peso	18.3048	18.2955	0.05%
Brasil - real	5.3559	5.3351	0.39%
Chile - peso	929.80	927.73	0.22%
Colombia - peso	3814.76	3754.75	1.60%

Dirección de Gestión de Inversiones Financieras y Mercado de Capitales; Dirección General del Tesoro Público

Información Relevante: Esta versión se produce solo con fines informativos. Todo lo expresado en este reporte refleja la compilación de datos, noticias y su análisis, y no representa algún tipo de propuesta de inversión.