



PERÚ

Ministerio
de Economía y Finanzas



MINISTERIO DE ECONOMÍA Y FINANZAS

DIRECCIÓN GENERAL DE POLÍTICA DE INGRESOS
PÚBLICOS

PROGRAMA DE INCENTIVOS A LA MEJORA DE LA GESTIÓN
MUNICIPAL 2022





PERÚ

Ministerio
de Economía y Finanzas















Meta 2

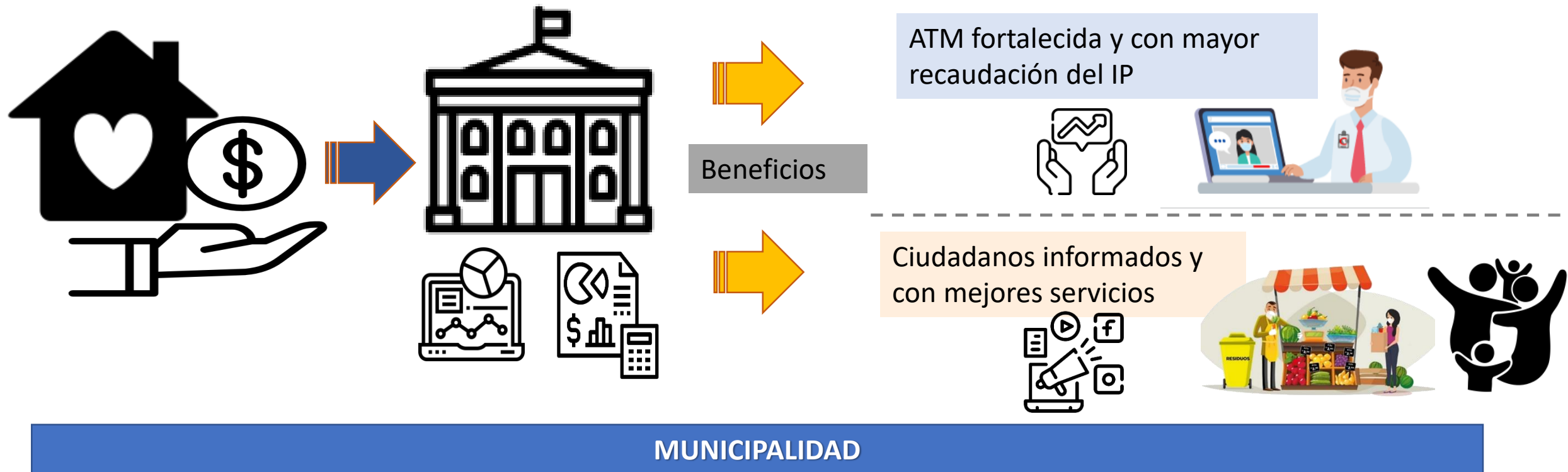
“Fortalecimiento de la Administración y Gestión del Impuesto Predial”

META DE
CONTINUIDAD

PRESENTACIÓN DE LA META 2

Tipo de Municipalidad	Número de municipalidades	Número de ciudadanos beneficiarios
 Tipo A	74	 6 657 361
 Tipo B	122	 1 535 544
 Tipo C	42	 9 514 470
 Tipo D	129	 7 026 700
 Tipo E	378	 2 066 102
 Total	745	 26 800 177

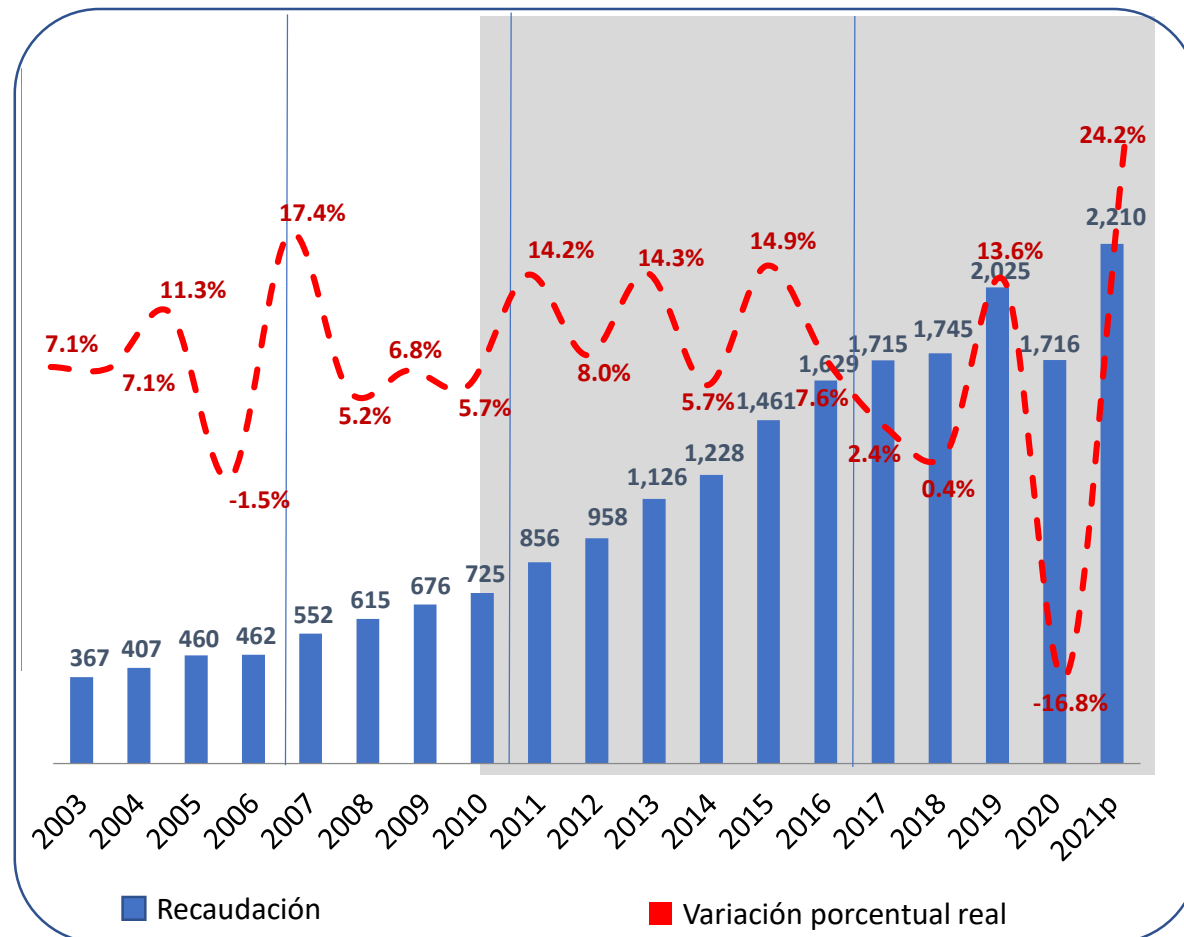
IMPORTANCIA Y BENEFICIOS DE LA META 2



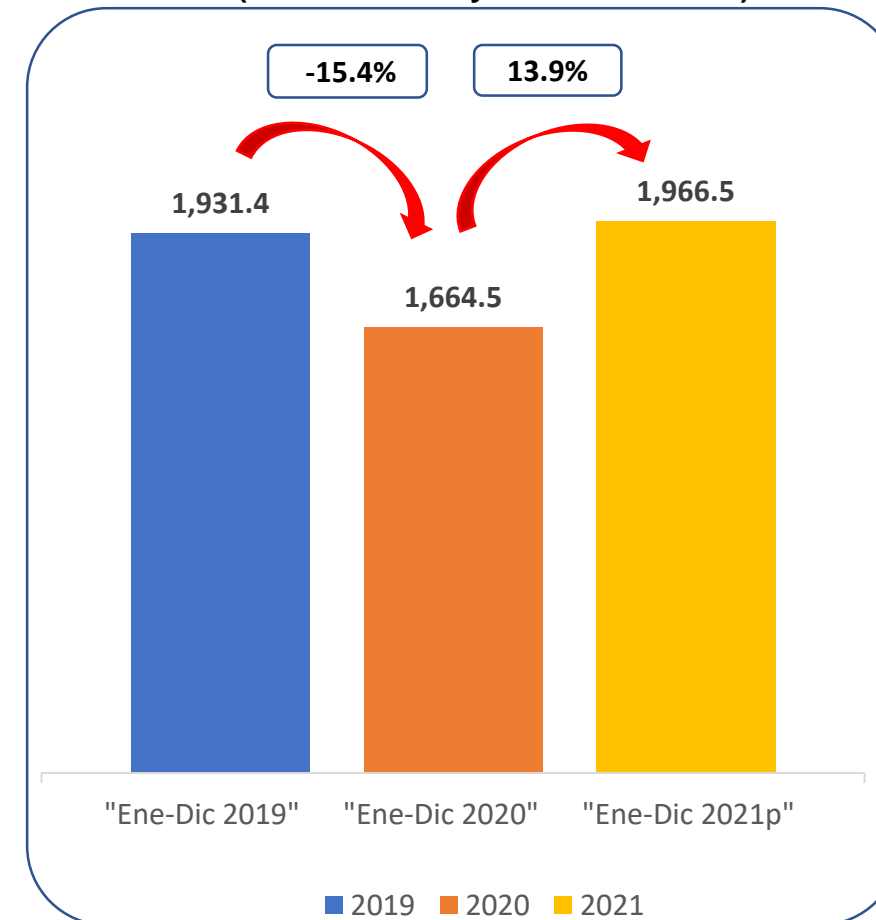
INSUMOS	ACTIVIDAD	RESULTADO	IMPACTO
<ul style="list-style-type: none">Emisión inicial de deuda Impuesto Predial (IP).Información sobre potenciales contribuyentes morosos.	<ul style="list-style-type: none">Cobranza Ordinaria y/o Coactiva del IP.Acciones de fiscalización.Estrategias de cobranza.	<ul style="list-style-type: none">Incremento de la recaudación del IP y en la efectividad de recaudación corriente del IP.Mejora en la gestión de la ATM.	<ul style="list-style-type: none">Mejora las finanzas municipales.Mayores recursos para atender la demanda de bienes y servicios públicos.

PROGRESIVIDAD DE LA META 2

EVOLUCIÓN DEL RENDIMIENTO DEL IMPUESTO PREDIAL
2003 – 2021p
 (Millones de S/ y variación % real)



RECAUDACIÓN DEL IMPUESTO PREDIAL DE MUNICIPALIDADES PARTICIPANTES A LA META 2
2019 - 2021
 (Millones de S/ y variación % real)



Fuente: MEF

Elaboración: MEF-DGPIP-DTS

PROGRESIVIDAD DE LA META 2

Actividad 1



- Municipalidades Tipo A, B, C y D.
- Efectividad Corriente del IP.

Actividad 2



- Municipalidades Tipo E.
- Recaudación del IP.

APLICATIVO SISMEPRE



Módulo DJAT
Módulo ESAT
Módulo Cualitativo

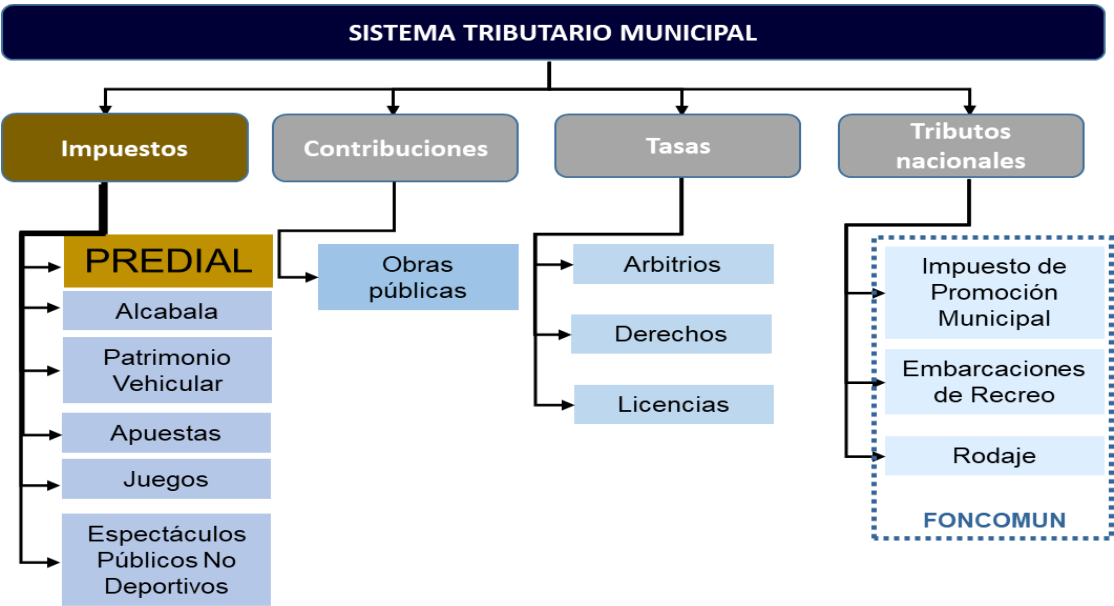

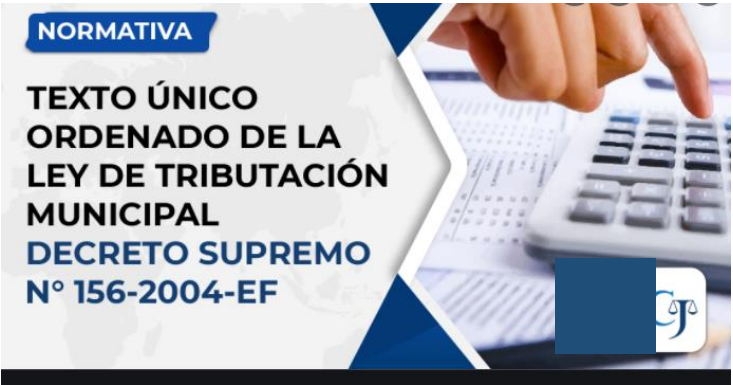



Mejora en la Gestión de la ATM



SOSTENIBILIDAD DE LA META 2

Ley N° 27972



SOSTENIBILIDAD DE LA META 2



Programa de Incentivos a la
Mejora de la Gestión Municipal

Problemática



La recaudación del IP en el Perú representa en los 3 últimos años un promedio de 0.24% del PBI, lo cual está por debajo del promedio de América Latina de 0.40%.

2022: Se incentiva el aumento de la eficiencia de recaudación corriente del IP en relación al año anterior.

De las 745 municipalidades, se solicita a las municipalidades tipo A, B, C y D incrementar en un porcentaje determinado sus niveles de eficiencia de recaudación corriente del IP, considerando el porcentaje obtenido en el año anterior. A su vez, registrar información cuantitativa y cualitativa sobre la gestión de cada municipalidad sobre el IP.

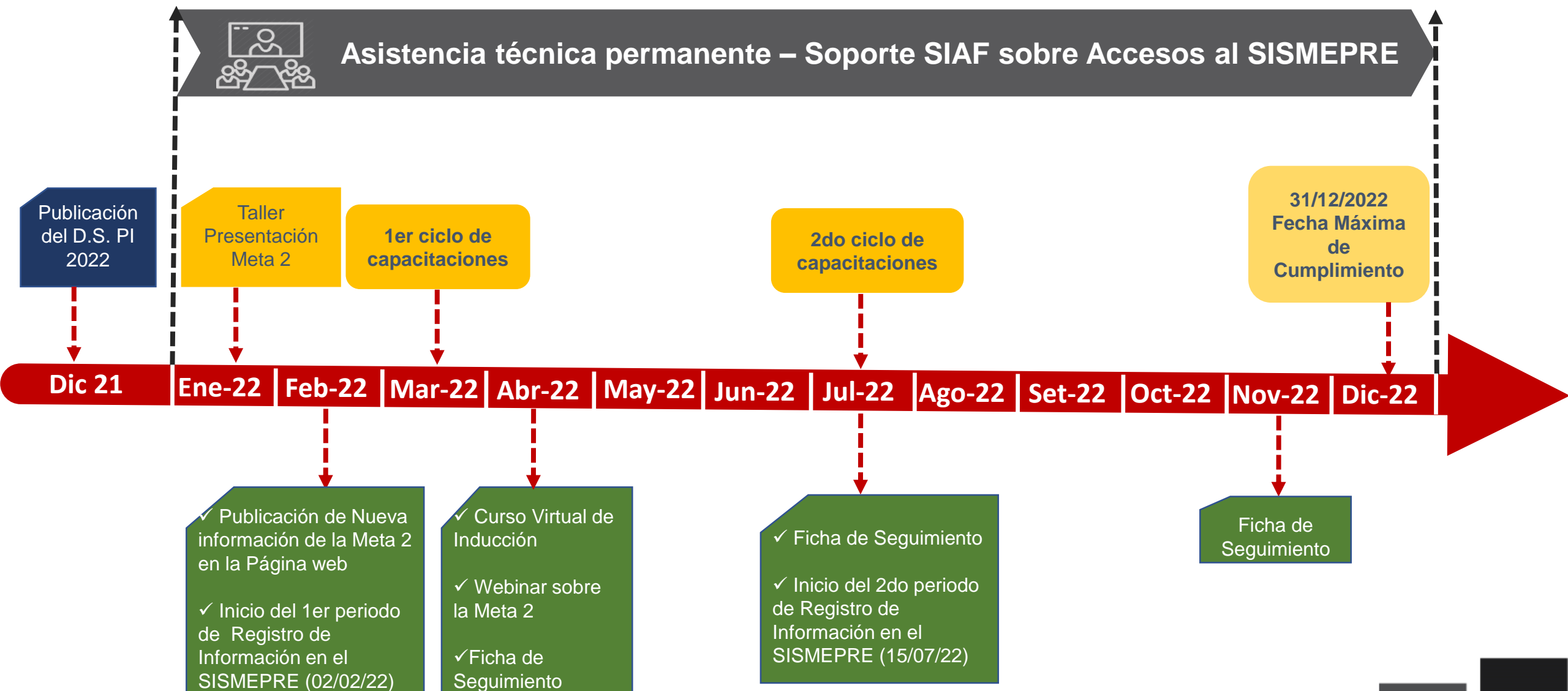
2021: Se incentivó el crecimiento de la recaudación del IP de 745 municipalidades.

La Meta fue dirigida a las municipalidades Tipo A, B, C, D y E, y se les solicitó un incremento de recaudación en relación a lo ejecutado en el 2020 y un registro de información cuantitativa sobre la gestión de cada municipalidad del IP.

2020: Se incentivó a las 245 municipalidades con mayor índice de recaudación a mantener dicho estándar.

La Meta fue dirigida a las municipalidades Tipo A, C y D, y se solicitó para el cumplimiento de la Meta 2 alcanzar un monto de recaudación del IP total determinado.

HITOS Y LINEA DE TIEMPO DE IMPLEMENTACIÓN



DIRECTORIO DE LA META 2

Nombre	Teléfono Celular	Correo Electrónico
Jaime Torpoco Ascanio	991 803 817	metapredial@mef.gob.pe
José Céspedes Bustamante	997 223 585	
Diego Zúñiga Serafin	951 215 205	

EQUIPO TÉCNICO DGPIP



Armando Egúsquiza
Director



José Céspedes
Especialista



Jaime Tórpoco
Especialista



Diego Zúñiga
Especialista



Gloria Castillo
Consultor



Rafael Lontop
Consultor



PERÚ

Ministerio
de Economía y Finanzas



GRACIAS

Dirección General de Política de Ingresos Públicos