



MINISTERIO DE ECONOMÍA Y FINANZAS
OFICINA GENERAL DE ADMINISTRACIÓN

"DECENIO DE LAS PERSONAS CON DISCAPACIDAD EN EL PERÚ"
"AÑO DE LA DIVERSIFICACION PRODUCTIVA Y DEL FORTALECIMIENTO DE LA EDUCACION "

INFORME N° 394 -2015-EF/43.03

Para : Señor
ROGER SICCHA MARTÍNEZ
Director General de la Oficina General de Administración

Asunto : Evaluación primer semestre 2015 del PAC

Fecha : 23 JUL. 2015

Por medio del presente y en aplicación de lo dispuesto por la Ley de Contrataciones del Estado aprobada por Decreto Legislativo N° 1017 y modificada por Ley N° 29873, su Reglamento, aprobado por Decreto Supremo N.° 184-2008-EF y modificada mediante Decreto Supremo N° 080-2014-EF; y lo establecido en la Directiva N° 005-2009-OSCE/CD; cumpla con informarle la evaluación del Plan Anual de Contrataciones del Ministerio de Economía y Finanzas correspondiente al primer semestre del año fiscal 2015.

1. ANTECEDENTES

Mediante Resolución Directoral N° 007-2015-EF/43.01 de fecha 14 de enero del 2015, y en uso de las facultades delegadas por la Resolución Ministerial N° 426-2014-EF/10, el Director General de la Oficina General de Administración aprobó el Plan Anual de Contrataciones del Ministerio de Economía y Finanzas, correspondiente al ejercicio fiscal 2015.

De acuerdo a lo establecido Plan Anual de Contrataciones (PAC) aprobado mediante Resolución Directoral N° 007-2015-EF/43.01, se programó convocar 171 (ciento setenta y un) procesos de selección durante el ejercicio presupuestal 2015 por un valor total de CINCUENTA Y SEIS MILLONES TRESCIENTOS SESENTA MIL QUINIENTOS OCHENTA Y CUATRO CON 23/100 NUEVOS SOLES (S/.56 360,584.23), distribuidos de la siguiente manera:

TIPO DE PROCESO	Monto (S/.)	Nº de Procesos
1 - LICITACION PUBLICA	20,498,178.75	11
23 - CONTRATO INTERNACIONAL	20,600.33	2
4 - CONCURSO PUBLICO	23,520,146.05	19
40 - REGIMEN ESPECIAL -RES	778,777.87	3
7 - ADJUDICACION DIRECTA PUBLICA	4,323,100.00	14
8 - ADJUDICACION DIRECTA SELECTIVA	4,786,402.77	53
9 - ADJUDICACION MENOR CUANTIA	2,433,378.46	69
Total general	56,360,584.23	171

2. ANALISIS

2.1 Durante el primer semestre se realizaron 10 versiones o 9 modificaciones al Plan Anual de Contrataciones habiéndose expedido las correspondientes Resoluciones Directorales, de acuerdo al siguiente detalle:





MINISTERIO DE ECONOMÍA Y FINANZAS
OFICINA GENERAL DE ADMINISTRACIÓN

"DECENIO DE LAS PERSONAS CON DISCAPACIDAD EN EL PERÚ"
"AÑO DE LA DIVERSIFICACION PRODUCTIVA Y DEL FORTALECIMIENTO DE LA EDUCACION "

VERSION	PAC INICIAL		INCLUSIONES		EXCLUSIONES		APROBACION
	Nº	MONTO	Nº	MONTO	Nº	MONTO	
1	171	56,360,584.23					RESOLUCION DIRECTORAL Nº 007-2015-EF/43.01, 14/01/2015
2			4	465,615.08	1	30,000.00	RESOLUCION DIRECTORAL Nº 043-2015-EF/43.01, 11/02/2015
3			3	1,888,444.00	3	714,960.00	RESOLUCION DIRECTORAL Nº 059-2015-EF/43.01, 27/02/2015
4			4	519,398.81	1	26,747.53	RESOLUCION DIRECTORAL Nº 076-2015-EF/43.01, 10/02/2015
5			1	283,984.72			RESOLUCION DIRECTORAL Nº 092-2015-EF/43.01, 26/03/2015
6			4	630,604.00	4	248,000.00	RESOLUCION DIRECTORAL Nº 142-2015-EF/43.01, 21/04/2015
7			3	859,000.00	1	35,000.00	RESOLUCION DIRECTORAL Nº 148-2015-EF/43.01, 28/04/2015
8			9	12,305,696.20	4	507,153.00	RESOLUCION DIRECTORAL Nº 167-2015-EF/43.01, 18/05/2015
9			4	944,636.04	9	229,650.00	RESOLUCION DIRECTORAL Nº 218-2015-EF/43.01, 18/06/2015
10			3	531,559.72	12	102,000.00	RESOLUCION DIRECTORAL Nº 237-2015-EF/43.01, 26/06/2015
TOTALES	171	56,360,584	35	18,428,939	35	1,893,511	

Cabe señalar, que los procesos de selección que fueron excluidos, en algunos casos tienen como sustento la desaparición de la necesidad de contratación; y, en otros se debió a cambio en el tipo de proceso de selección.

2.2 Como resultado de lo señalado anteriormente, se obtuvo al final del primer semestre 2015, un total de 171 procesos de selección por un monto total de SESENTA Y NUEVE MILLONES CUARENTA Y CUATRO MIL OCHOCIENTOS CUARENTA Y SIETE CON 27/100 NUEVOS SOLES (S/. 69 044,847.27), de los cuales se ejecutó el 51.46% del Plan





MINISTERIO DE ECONOMÍA Y FINANZAS
OFICINA GENERAL DE ADMINISTRACIÓN

"DECENIO DE LAS PERSONAS CON DISCAPACIDAD EN EL PERÚ"
"AÑO DE LA DIVERSIFICACION PRODUCTIVA Y DEL FORTALECIMIENTO DE LA EDUCACION "

Anual de Contrataciones (número de procesos) el mismo que representa 75,75% del monto total del Plan Anual de contrataciones (monto de procesos).

Los 88 procesos de selección ejecutados al primer semestre 2015; es decir, el 51.46% se encuentran desagregados de la siguiente manera:

TIPO DE PROCESO	NUMERO DE CONTRATACIONES PROGRAMADAS	NUMERO DE CONTRATACIONES EJECUTADAS	EJECUCION (%)
1 - LICITACION PUBLICA	12	6	50.00
23 - CONTRATO INTERNACIONAL	3		0.00
4 - CONCURSO PUBLICO	20	11	55.00
40 - REGIMEN ESPECIAL -RES	3	2	66.67
7 - ADJUDICACION DIRECTA PUBLICA	11	5	45.45
8 - ADJUDICACION DIRECTA SELECTIVA	68	43	63.24
9 - ADJUDICACION MENOR CUANTIA	54	21	38.89
Total general	171	88	51.46

El 75.75% de ejecución del Plan Anual de Contrataciones en monto de procesos que hace referencia los párrafos precedentes, se encuentran distribuido de la siguiente manera:

TIPO DE PROCESO	MONTO DE CONTRATACIONES PROGRAMADAS	MONTO DE CONTRATACIONES EJECUTADAS	EJECUCION (%)
1 - LICITACION PUBLICA	21,259,578.75	21,501,260.68	101.14
23 - CONTRATO INTERNACIONAL	41,250.33		0.00
4 - CONCURSO PUBLICO	24,286,094.73	12,798,537.18	52.70
40 - REGIMEN ESPECIAL -RES	778,777.87	501,500.00	64.40
7 - ADJUDICACION DIRECTA PUBLICA	3,475,792.13	1,533,199.68	44.11
8 - ADJUDICACION DIRECTA SELECTIVA	5,994,424.13	3,597,979.23	60.02
9 - ADJUDICACION MENOR CUANTIA	13,208,929.33	12,372,209.74	93.67
Total general	69,044,847.27	52,304,686.51	75.75

De los cuadros precedentes se colige que las Licitaciones Públicas ejecutadas representan en número de procesos el 7.02% del total del PAC; sin embargo, las mismas representan el 30.79% en monto de procesos. Por otro lado, al término del primer semestre las contrataciones correspondientes a Concursos Públicos ejecutados representan en número de procesos el 11.70% del total del PAC y el 35.17% en monto de procesos.

Asimismo, se puede observar que las 43 Adjudicaciones Directas Selectivas convocadas representa el 48.86% del total convocado; no obstante, se puede apreciar que al evaluarlo por monto de procesos corresponde al 6.88% de total convocado.





**MINISTERIO DE ECONOMÍA Y FINANZAS
OFICINA GENERAL DE ADMINISTRACIÓN**

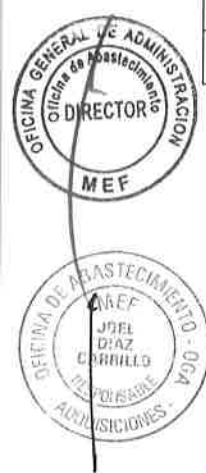
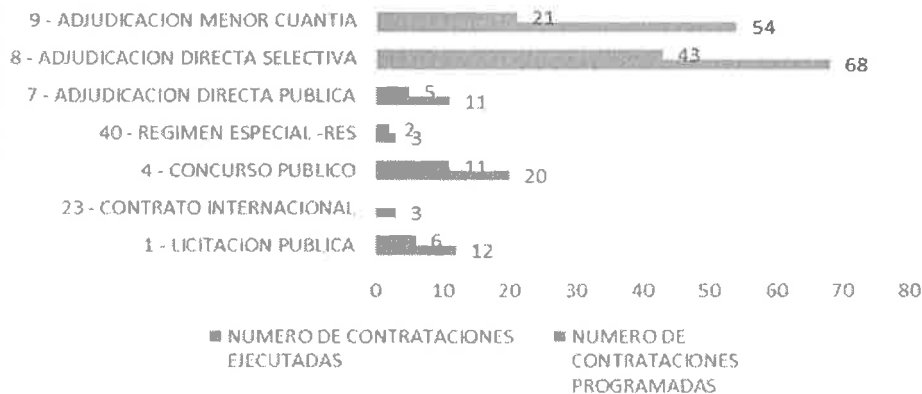
*"DECENIO DE LAS PERSONAS CON DISCAPACIDAD EN EL PERÚ"
"AÑO DE LA DIVERSIFICACION PRODUCTIVA Y DEL FORTALECIMIENTO DE LA EDUCACION "*

Respecto a las Adjudicaciones de Menor Cuantía ejecutadas representan en número de procesos el 38.89% de las Adjudicaciones de Menor Cuantía programadas en el PAC; no obstante, las Adjudicaciones de Menor Cuantía ejecutadas representan en monto de procesos el 93.67% de las Adjudicaciones de Menor Cuantía programadas en el PAC

2.3 Como resultado de lo señalado en el numeral 2.2, se obtuvo la ejecución de los siguientes procesos de selección: 6 Licitaciones Públicas, 11 Concursos Públicos, 48 Adjudicaciones Directas, 21 Adjudicaciones de Menor Cuantía, 2 procesos bajo la modalidad Régimen Especial, tal como se muestra a continuación:

ESPECIALISTA	RES		INT		LP		CP		ADP		ADS		AMC		TOTAL		EJEC %
	PRG	EJEC	PRG	EJEC	PRG	EJEC	PRG	EJEC	PRG	EJEC	PRG	EJEC	PRG	EJEC	PRG	EJEC	
ELSA PANTA	0	0	0	0	0	0	1	1	3	1	13	8	8	4	25	14	56.00
MARIBEL TRONCOS	0	0	1	0	0	0	0	0	2	2	11	8	8	3	22	13	59.09
ELVIS GONZALES	0	0	0	0	0	0	0	0	1	1	2	2	0	0	3	3	100.00
LOURDES MALDONADO	0	0	0	0	0	0	0	0	0	0	1	0	6	0	7	0	0.00
VICTOR PALACIOS	1	0	1	0	3	2	7	3	0	0	5	3	8	4	25	12	48.00
PABLO GUIZADO	0	0	0	0	3	2	3	3	2	0	6	2	10	4	24	11	45.83
GUILLERMO BELTRAN	0	0	0	0	3	0	5	2	0	0	17	12	6	3	31	17	54.84
FERNANDO LIMAS	0	0	0	0	0	0	1	1	0	0	2	2	2	1	5	4	80.00
LIDIA VILLANUEVA	0	0	0	0	0	0	0	0	0	0	1	1	1	1	2	2	100.00
CLAUDIA BARDALES	0	0	1	0	1	0	2	0	1	0	6	2	4	0	15	2	13.33
DENIS BAZALAR	2	2	0	0	2	2	1	1	2	1	4	3	1	1	12	10	83.33
TOTAL X PROCESO	3	2	3	0	12	6	20	11	11	5	68	43	54	21	171	88	51.46
EJEC. POR TIPO DE PROCESO	66.67		0.00		50.00		55.00		45.45		63.24		38.89				

Procesos de selección ejecutados primer semestre 2015





MINISTERIO DE ECONOMÍA Y FINANZAS
OFICINA GENERAL DE ADMINISTRACIÓN

"DECENIO DE LAS PERSONAS CON DISCAPACIDAD EN EL PERÚ"
"AÑO DE LA DIVERSIFICACION PRODUCTIVA Y DEL FORTALECIMIENTO DE LA EDUCACION "

2.4 Ahora bien, al término del primer semestre se han excluido 35 procesos de selección, los mismos que representan el 20,47% de los procesos programados en el PAC; resultado de una inadecuada programación de las necesidades de bienes y servicios por parte de las dependencias usuarias.

Se tiene que 23 procesos de selección que representa el 13.45% de los procesos del PAC no han sido convocados; de ello se tiene que: 1 ha sido cancelado, 2 se encuentran en coordinaciones para solicitar la exclusión de los mismos, 5 en estudio de mercado, 1 en certificación presupuestal, 2 en aprobación de expediente y 12 no cuentan con términos de referencia o especificaciones técnicas, por lo que esta Oficina viene coordinando con las áreas usuarias para la remisión de los términos de referencia o especificaciones técnicas telefónicamente y a través de memorandos¹.

Del párrafo precedente, es importante precisar que de los 14 procesos de selección que no han iniciado los actos preparatorios, 2 corresponden a posibles exclusiones, ello de acuerdo a las coordinaciones efectuadas con las áreas usuarias y 12 no cuentan con términos de referencia o especificaciones técnicas, que representa el 7.02% del total de procesos del PAC.

ESTADO SITUACIONAL	Nº	%
Actos Preparatorios		
EPOM	5	2.92%
Solicitud de certificación presupuestal	1	0.58%
Aprobación de expediente	2	1.17%
Sin inicio de Actos Preparatorios		
Cancelado	1	0.58%
Solicitud de exclusión	2	1.17%
No cuenta con TDR o EETT	12	7.02%
	23	13.45%



3. CONCLUSIONES

3.1 Durante el primer semestre del ejercicio fiscal 2015, la Oficina de Abastecimiento ha finalizado con una ejecución de ochenta y ocho (88) procesos de selección de un total de ciento setenta y un (171), el mismo que representa el 51.46% de ejecución del total de procesos de selección (número de procesos) contenidos en el Plan Anual de Contrataciones para el presente ejercicio fiscal.

3.2 Los procesos de selección a que se refiere el párrafo anterior representan el 75.75% del monto total del Plan Anual de Contrataciones en Nuevos Soles; es decir, Cincuenta y Dos Millones Trescientos Cuatro Mil Seiscientos Ochenta y Seis con 51/100 Nuevos Soles (S/.52 304,686.51) de un total de Sesenta y Nueve Millones Cuarenta y Cuatro Mil Ochocientos Cuarenta y Siete con 27/100 Nuevos Soles (S/.69 044,847.27) contenidos en el Plan Anual de Contrataciones para el presente ejercicio fiscal.

¹ Memorando N° 535, 720, 730, 802, 921, 1416, 1485, 1486, 1489, 1490, 1494, 1496, 1500, 1504-2014-EF/43.03 y Memorando Circular N° 016-2015-EF/43.03






**MINISTERIO DE ECONOMÍA Y FINANZAS
OFICINA GENERAL DE ADMINISTRACIÓN**

*"DECENIO DE LAS PERSONAS CON DISCAPACIDAD EN EL PERÚ"
"AÑO DE LA DIVERSIFICACION PRODUCTIVA Y DEL FORTALECIMIENTO DE LA EDUCACION "*

3.3 El 8,19% de los procesos del PAC no han iniciado los actos preparatorios para la contratación correspondiente, de los cuales hasta el 30 de junio de 2015 no se contaba con términos de referencia o especificaciones técnicas de 12 procesos de selección que representa el 7.02% del total de procesos del Plan Anual de Contrataciones para el presente ejercicio fiscal.



Atentamente


OSCAR CEVALLOS DE BARRENECHEA
Director de la Oficina de Abastecimiento
Oficina General de Administración