

FONDO CONSOLIDADO DE RESERVAS PREVISIONALES - FCR

BALANCE GENERAL
AL 31 DE MARZO 2009 Y AL 31 DE DICIEMBRE 2008
 (En nuevos soles)

	31.Marzo.2009	31.Diciembre.2008
Activo		
Activo corriente		
Caja y bancos (Nota 03)	4,321,166,765.46	4,008,219,341.99
Cuentas por cobrar (Nota 04)	264,441,145.07	108,102,590.34
Inversiones para (Nota 05)	101,818,166.39	178,799,272.90
Inmuebles disponibles para la venta - Existencias (Nota 06)	4,000,346.97	5,458,929.45
Total activo corriente	4,697,426,426.89	4,301,580,134.68
Activo no corriente		
Inversiones país largo plazo (Nota 05)	2,770,432,933.17	2,748,849,314.40
Inversiones en el exterior (Nota 05)	1,775,360,611.54	1,781,060,356.62
Inversiones inmobiliarias (Nota 07)	215,497,906.62	215,497,906.62
Total activo no corriente	4,761,291,451.33	4,745,407,577.64
Total activo	9,458,717,878.22	9,046,987,712.32


Cuentas de orden
 Carta fianza en cartera (Nota 24)


3,946,666.70

Responsabilidad de cartas fianza en cartera (Nota 24)


3,946,666.70

Las notas que se acompaña forman parte de los estados financieros


HECTOR A. CORDERO SILVA
 Oficina de Normalización Provisional
 CONTADOR GENERAL (s)
 Matrícula 20086


Ramon Yrigoyen Yrigoyen
 Oficina de Normalización Provisional




JOSE LUIS CHIRINOS CHIRINOS
 Oficina de Normalización Provisional
 JEFE

	31.Marzo.2009	31.Diciembre.2008
Pasivo		
Pasivo corriente		
Tributos por pagar (Nota 08)	371,140.56	196,532.87
Otras cuentas por pagar (Nota 09)	7,668,046.92	11,968,707.52
Parte corriente deudora a largo Plazo (Nota 10)	781,501,871.52	881,889,284.90
Total pasivo corriente	789,531,059.00	864,019,535.29
Pasivo no corriente		
Deuda a largo plazo (Nota 11)	8,663,186,819.22	8,182,968,177.03
Total pasivo no corriente	8,663,186,819.22	8,182,968,177.03
Total pasivo	9,452,717,878.22	9,046,987,712.32

Total pasivo y patrimonio

9,452,717,878.22

Emitido el 27 de abril de 2009

FONDO CONSOLIDADO DE RESERVAS PREVISIONALES - FCR

ESTADO DE GANANCIAS Y PERDIDAS (En nuevos soles)

Ingresos de operación

Ingresos financieros (Nota 13)
Otros ingresos de operación (Nota 14)

Gastos de operación

Gastos financieros (Nota 15)
Provisiones del ejercicio (Nota 16)
Otros gastos de operación (Nota 17)

Resultado de operación

Otros ingresos (Egresos)

Otros ingresos (Nota 18)
Ingresos excepcionales (Nota 19)
Ganancia por diferencia de cambio (Nota 20)
Perdida por diferencia de cambio (Nota 20)
Otros gastos (Nota 21)
Gastos excepcionales (Nota 22)


Rentabilidad (Déficit) del periodo


Distribución rentabilidad (déficit) (Nota 23)

Excedente rentabilidad luego de distribución

Por el período terminado al	
31.Marzo.2009	31.Marzo.2008
282,347,513.31	233,030,316.47
3,746,234.94	1,926,664.72
286,093,748.25	234,956,981.19
(65,041,992.36)	(52,826,069.58)
(74,080.37)	(134,642.59)
(1,462,530.96)	0.00
(66,578,603.69)	(52,960,712.17)
219,515,144.56	181,996,269.02
232,204,757.02	10,645,762.25
0.00	3,638,855.82
157,586,034.28	2,758,389.16
(124,578,946.37)	(434,905,055.78)
(7,975,707.56)	(9,745,354.01)
0.00	0.00
257,236,137.37	(427,607,402.56)
476,751,281.93	(245,611,134.04)
(476,751,281.93)	245,611,134.04
0.00	0.00

Las notas que se acompaña son parte de los estados financieros


HECTOR A. LOCKUAN SILVA
Oficina de Normalización Previsional
CONTADOR GENERAL (e)
Matricula 23096


Ramon Yrigoyen Yrigoyen
Oficina de Normalización Previsional


JOSE LUIS CHIRINOS CHIRINO
Oficina de Normalización Previsional
JEFE





FONDO CONSOLIDADO DE RESERVAS PREVISIONALES - FCR

ESTADO DE CAMBIO EN EL PATRIMONIO NETO


Por los periodos terminados al 31 de marzo de 2009 y al 31 de diciembre de 2008
(EN NUEVOS SOLES, A VALORES HISTORICOS)

CONCEPTOS	HACIENDA NACIONAL	HACIENDA NACIONAL ADICIONAL	RESERVAS	RESULTADOS ACUMULADOS	TOTAL
SALDOS AL 31 DE DICIEMBRE DE 2007:	0.00	0.00	0.00	0.00	0.00
Ajuste Ejercicios anteriores					
Cancelación cuentas por cobrar al Tesoro Público					
Transferencia de cuentas por cobrar al Tesoro Público					
Transferencias y remesas recibidas del Tesoro Público					
Transferencias y remesas recibidas de Otras entidades					
Donaciones Recibidas					
Otras variaciones					
Superavit (déficit) del ejercicio	0.00	0.00	0.00	0.00	0.00
Ajuste Ejercicios anteriores	0.00	0.00	0.00	0.00	0.00
SALDOS AL 31 DE DICIEMBRE DE 2008:					
Cancelación cuentas por cobrar al Tesoro Público					
Transferencia de cuentas por cobrar al Tesoro Público					
Transferencias y remesas recibidas del Tesoro Público					
Transferencias y remesas recibidas de Otras entidades					
Donaciones Recibidas					
Otras variaciones					
Superavit (déficit) del ejercicio	0.00	0.00	0.00	0.00	0.00
Traslados entre cuentas patrimoniales					
SALDOS AL 31 DE MARZO DE 2009:	0.00	0.00	0.00	0.00	0.00


HECTOR A. LOCKUAN SILVA
 Oficina de Normalización Previsional
 CONTADOR GENERAL (e)
 Matricula 20066


Ramon Yrigoyen Yrigoyen
 Oficina de Normalización Previsional




JOSE LUIS CHIRINOS CHIRINOS
 Oficina de Normalización Previsional
 JEFE


Fondo Consolidado de Reservas Previsionales

ESTADO DE FLUJOS DE EFECTIVO
 Por los períodos terminados el 31 de marzo de 2009 y el 31 de diciembre de 2008
 (EN NUEVOS SOLES, A VALORES HISTORICOS)

CONCEPTOS	31/03/2009	31/12/2008
A. ACTIVIDADES DE OPERACIÓN		
Cobro de intereses inversiones	82,171,986.27	231,189,817.71
Cobro por redención o venta de inversiones	123,677,617.93	282,426,496.10
Cobro de dividendos acciones ElectroPerú	0.00	136,468,370.00
Cobro por venta de inmuebles	1,485,387.28	4,834,523.33
Recaudación Libre desafiación, Asegura tu pensión y Contribución Solidaria Ley n.° 28046	219,698,016.05	583,508,030.96
Transferencias recibidas de FONAFE	0.00	23,999,298.83
Transferencias recibidas para el Fondo de Respaldo Caja de Pensiones	0.00	0.00
Otros	16,843,896.71	41,218,668.46
MENOS		
Compra de inversiones en valores	(50,443,025.97)	(230,711,812.23)
Pago de obligaciones pensionarias	(70,435,282.73)	(747,974,098.91)
Transferencias a otras entidades por el Fondo Asistencia Previsional Ley n.° 28046	(10,591,349.86)	(29,794,168.16)
Impuestos pagados	(439,247.89)	(793,034.05)
Alícuota transferida pensionistas Banco de la Nación	(20,574.32)	(144,366.62)
Gastos por venta de inmuebles	0.00	(60,190.44)
Gastos bancarios	0.00	(39,199.47)
Otros	0.00	0.00
AUMENTO (DISMINUCIÓN) DEL EFECTIVO Y EQUIVALENTE DE EFECTIVO PROVENIENTE DE ACTIVIDAD DE OPERACIÓN	311,947,423.47	294,128,335.51
B. ACTIVIDADES DE INVERSIÓN		
Venta de inversiones en valores	0.00	0.00
AUMENTO (DISMINUCIÓN) DEL EFECTIVO Y EQUIVALENTE DE EFECTIVO PROVENIENTE DE ACTIVIDAD DE INVERSIÓN	0.00	0.00
C. ACTIVIDADES DE FINANCIAMIENTO		
Donaciones de capital en efectivo	0.00	0.00
AUMENTO (DISMINUCIÓN) DEL EFECTIVO Y EQUIVALENTE DE EFECTIVO PROVENIENTE DE ACTIVIDAD DE FINANCIAMIENTO	0.00	0.00
D. AUMENTO (DISMINUCIÓN) DEL EFECTIVO Y EQUIVALENTES DE EFECTIVO	311,947,423.47	294,128,335.51
E. SALDO EFECTIVO Y EQUIVALENTE DE EFECTIVO AL INICIO DEL PERIODO	4,009,219,341.99	3,715,091,006.48
F. SALDO EFECTIVO Y EQUIVALENTE DE EFECTIVO AL FINALIZAR EL EJERCICIO	4,321,166,765.46	4,009,219,341.99



HECTOR A. LOCKUAN SILVA
 Oficina de Normalización Previsional
 CONTADOR GENERAL (e)
 Matriculada 20096



Ramon Yrigoyen Yrigoyen
 Oficina de Normalización Previsional



JOSE LUIS CHIRINOS CHIRINOS
 Oficina de Normalización Previsional

