

FONDO CONSOLIDADO DE RESERVAS PREVISIONALES - FCR

BALANCE GENERAL
AL 30 DE SETIEMBRE 2008 Y AL 31 DE DICIEMBRE 2007
(En nuevos soles)

Activo

Activo corriente

Caja y bancos (Nota 03)
Cuentas por cobrar (Nota 04)
Inversiones país (Nota 05)
Inmuebles disponibles para la venta (Nota 06)

Total activo corriente

Activo no corriente

Inversiones país largo plazo (Nota 05)
Inversiones en el exterior (Nota 05)
Inversiones inmobiliarias (Nota 07)

Total activo no corriente

Total activo

Cuentas de orden

Carta fianza en cartera (Nota 24)

30.09.2008	31.12.2007
3,779,661,599.97	3,715,091,006.48
131,456,660.93	47,201,804.90
226,923,071.48	235,488,216.68
7,140,966.76	6,333,935.23
4,145,182,299.14	4,004,114,963.29
2,724,784,412.54	2,833,351,779.05
1,682,710,372.50	1,797,614,735.35
192,292,028.18	192,682,352.17
4,599,786,813.22	4,823,648,866.57
8,744,969,112.36	8,827,763,829.86

3,715,611.84	3,740,590.75
--------------	--------------

Pasivo

Pasivo corriente

Tributos por pagar (Nota 08)
Otras cuentas por pagar (Nota 09)
Parte corriente deuda a largo Plazo (Nota 10)

Total pasivo corriente

Pasivo no corriente

Deuda a largo plazo (Nota 11)

Total pasivo no corriente

Total pasivo

Total pasivo y patrimonio


30.09.2008	31.12.2007
122,621.24	327,823.02
7,577,447.18	6,719,617.26
487,876,578.73	1,059,982,783.92
495,576,647.15	1,067,030,224.20
8,249,392,465.21	7,760,733,605.66
8,249,392,465.21	7,760,733,605.66
8,744,969,112.36	8,827,763,829.86
8,744,969,112.36	8,827,763,829.86


Responsabilidad de cartas fianza en cartera (Nota 24)

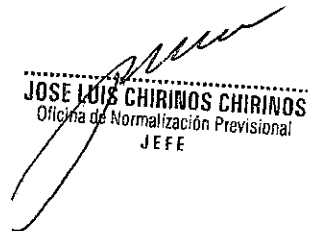
3,715,611.84	3,740,590.75
--------------	--------------

Las notas que se acompaña forman parte de los estados financieros


JORGE L. ENCINA SANDOVAL
Oficina de Normalización Previsional
CONTADOR GENERAL
Matrícula N° 16377


Ramon Yrigoyen Yrigoyen
Oficina de Normalización Previsional




JOSE LUIS CHIRINOS CHIRINOS
Oficina de Normalización Previsional
JEFE

FONDO CONSOLIDADO DE RESERVAS PREVISIONALES - FCR

ESTADO DE GANANCIAS Y PERDIDAS

(En nuevos soles)

Ingresos de operación

Ingresos financieros (Nota 13)
Otros ingresos de operación (Nota 14)

Gastos de operación

Gastos financieros (Nota 15)
Provisiones del ejercicio (Nota 16)
Otros gastos de operación (Nota 17)

Resultado de operación

Otros ingresos (Egresos)

Otros ingresos (Nota 18)
Ingresos excepcionales (Nota 19)
Ganancia por diferencia de cambio (Nota 20)
Pérdida por diferencia de cambio (Nota 20)
Otros gastos (Nota 21)
Gastos excepcionales (Nota 22)


Rentabilidad (Déficit) del período


Distribución rentabilidad (déficit) (Nota 23)

Excedente rentabilidad luego de distribución

Por el período terminado al	
30.09.2008	30.09.2007
377,140,037.75	558,496,726.24
10,722,654.96	9,373,278.40
387,862,692.71	567,870,004.64
(227,945,928.42)	(144,929,048.09)
(714,650.35)	(394,995.93)
(3,055,466.62)	(2,950,721.23)
(231,716,045.39)	(148,274,765.25)
156,146,647.32	419,595,239.39
499,581,227.55	28,614,023.66
5,717,915.25	1,642,673.86
616,198,281.77	33,279,888.53
(708,319,460.55)	(232,762,064.85)
(29,554,522.52)	(23,580,079.65)
0.00	0.00
383,623,441.50	(192,805,558.45)
539,770,088.82	226,789,680.94
(539,770,088.82)	(226,789,680.94)
0.00	0.00

Las notas que se acompaña son parte de los estados financieros


JORGE L. ENCINA SANDOVAL
Oficina de Normalización Previsional
CONTADOR GENERAL
Matricula N° 16377


Ramon Yrigoyen Yrigoyen
Oficina de Normalización Previsional


JOSE LUIS CHIRINOS CHIRINOS
Oficina de Normalización Previsional
JEFE




Emitido el 24 de octubre de 2008

FONDO CONSOLIDADO DE RESERVAS PREVISIONALES - FCR

ESTADO DE CAMBIO EN EL PATRIMONIO NETO

Por los períodos terminados al 30 de setiembre de 2008 y al 31 de diciembre de 2007
(EN NUEVOS SOLES, A VALORES HISTORICOS)

CONCEPTOS	HACIENDA NACIONAL	HACIENDA NACIONAL ADICIONAL	RESERVAS	RESULTADOS ACUMULADOS	TOTAL
SALDOS AL 31 DE DICIEMBRE DE 2007:	0.00	0.00	0.00	0.00	0.00
Ajuste Ejercicios anteriores					
Cancelación cuentas por cobrar al Tesoro Público					
Transferencia de cuentas por cobrar al Tesoro Público					
Transferencias y remesas recibidas del Tesoro Público					
Transferencias y remesas recibidas de Otras entidades:					
Donaciones Recibidas					
Otras variaciones					
Superavit (déficit) del ejercicio					
Ajuste Ejercicios anteriores	0.00	0.00	0.00	0.00	0.00
SALDOS AL 31 DE DICIEMBRE DE 2007:	0.00	0.00	0.00	0.00	0.00
Cancelación cuentas por cobrar al Tesoro Público					
Transferencia de cuentas por cobrar al Tesoro Público					
Transferencias y remesas recibidas del Tesoro Público					
Transferencias y remesas recibidas de Otras entidades:					
Donaciones Recibidas					
Otras variaciones					
Superavit (déficit) del ejercicio	0.00	0.00	0.00	0.00	0.00
Traslados entre cuentas patrimoniales					
SALDOS AL 30 DE SETIEMBRE DE 2008:	0.00	0.00	0.00	0.00	0.00


JORGE L. ENCINA SANDOVAL
 Oficina de Normalización Previsional
CONTADOR GENERAL
 Matrícula N° 16377


Ramon Yrigoyen Yrigoyen
 Oficina de Normalización Previsional




JOSE LUIS CHIRINOS CHIRINOS
 Oficina de Normalización Previsional
JEFE


Emitido el 24 de octubre de 2008

Fondo Consolidado de Reservas Previsionales

ESTADO DE FLUJOS DE EFECTIVO

Por los períodos terminados el 30 de setiembre de 2008 y el 31 de diciembre de 2007
(EN NUEVOS SOLES, A VALORES HISTORICOS)

CONCEPTOS	30/09/2008	31/12/2007
A. ACTIVIDADES DE OPERACIÓN		
Cobro de intereses inversiones	170,972,636.00	0.00
Cobro por redención o venta de inversiones	214,307,712.18	101,668,883.87
Cobro de dividendos acciones ElectroPerú	97,477,405.00	221,083,560.00
Cobro por venta de inmuebles	3,479,523.34	25,270,539.21
Recaudación Libre desafiación, Asegura tu pensión y Contribución Solidaria Ley n.° 28046	444,539,297.99	31,141,200.47
Transferencias recibidas de FONAFE	23,999,298.83	
Transferencias recibidas para el Fondo de Respaldo Caja de Pensiones	0.00	200,151,659.01
MENOS		
Compra de inversiones en valores	(221,124,882.71)	(181,902,832.35)
Pago de obligaciones pensionarias	(571,081,199.50)	(961,862,489.80)
Transferencias a otras entidades por el Fondo Asistencia Previsional Ley n.° 28046	(24,365,319.46)	(34,753,796.33)
Impuestos pagados	(719,605.63)	(854,209.69)
Alícuota transferida pensionistas Banco de la Nación	(113,941.62)	(209,963.42)
Gastos por venta de inmuebles	(3,270.64)	(1,058,424.76)
Gastos bancarios	(31,812.15)	(209,418.38)
Otros	(72,765,248.33)	8,335,514.58
AUMENTO (DISMINUCION) DEL EFECTIVO Y EQUIVALENTE DE EFECTIVO PROVENIENTE DE	64,570,593.30	(593,199,777.59)
B. ACTIVIDADES DE INVERSIÓN		
Venta de inversiones en valores	0.00	0.00
AUMENTO (DISMINUCION) DEL EFECTIVO Y EQUIVALENTE DE EFECTIVO PROVENIENTE DE ACTIVIDAD DE INVERSIÓN	0.00	0.00
C. ACTIVIDADES DE FINANCIAMIENTO		
Donaciones de capital en efectivo	0.00	0.00
AUMENTO (DISMINUCION) DEL EFECTIVO Y EQUIVALENTE DE EFECTIVO PROVENIENTE DE ACTIVIDAD DE FINANCIAMIENTO	0.00	0.00
D. AUMENTO (DISMINUCIÓN) DEL EFECTIVO Y EQUIVALENTES DE EFECTIVO	64,570,593.30	(593,199,777.59)
E. SALDO EFECTIVO Y EQUIVALENTE DE EFECTIVO AL INICIO DEL PERIODO	3,715,091,006.48	4,308,290,784.07
F. SALDO EFECTIVO Y EQUIVALENTE DE EFECTIVO AL FINALIZAR EL EJERCICIO	3,779,661,599.78	3,715,091,006.48


JORGE L. ENCINA SANDOVAL
 Oficina de Normalización Previsional
CONTADOR GENERAL
 Matricula N° 16377


Ramon Yrigoyen Yrigoyen
 Oficina de Normalización Previsional


JOSE LUIS CHIRINOS CHIRINOS
 Oficina de Normalización Previsional
 JEFFE



Emitido el 24 de octubre de 2008