



FONDO CONSOLIDADO DE RESERVAS PREVISIONALES - FCR


BALANCE GENERAL
AL 31 DE DICIEMBRE 2008 Y AL 31 DE DICIEMBRE 2007
(En nuevos soles)

	31.12.2008	31.12.2007
Activo		
Activo corriente		
Caja y bancos (Nota 03)	4,009,219,341.99	3,715,091,006.48
Cuentas por cobrar (Nota 04)	108,102,590.34	47,201,804.90
Inversiones país (Nota 05)	178,799,273.21	235,488,216.68
Inmuebles disponibles para la venta - Existencias(Nota 06)	5,458,929.45	0.00
Total activo corriente	4,301,580,134.99	3,997,781,028.06
Activo no corriente		
Inversiones país largo plazo (Nota 05)	2,748,849,314.09	2,833,351,779.05
Inversiones en el exterior (Nota 05)	1,781,060,356.62	1,797,614,735.34
Inversiones inmobiliarias (Nota 07)	215,497,906.62	199,016,287.41
Total activo no corriente	4,745,407,577.33	4,829,982,801.80
Total activo	9,046,987,712.32	8,827,763,829.86
Pasivo		
Pasivo corriente		
Tributos por pagar (Nota 08)	196,532.87	327,823.02
Otras cuentas por pagar (Nota 09)	11,963,707.52	6,719,617.26
Parte corriente de deuda a largo plazo (Nota 10)	851,859,294.90	1,059,982,783.92
Total pasivo corriente	864,019,535.29	1,067,030,224.20
Pasivo no corriente		
Deuda a largo plazo (Nota 11)	8,182,968,177.03	7,760,733,605.66
Total pasivo no corriente	8,182,968,177.03	7,760,733,605.66
Total pasivo	9,046,987,712.32	8,827,763,829.86
Total pasivo y patrimonio	9,046,987,712.32	8,827,763,829.86

Responsabilidad de cartas fianza en cartera (Nota 24)	3,904,331.85	3,740,590.75
---	--------------	--------------


JORGE L. ENCINA SANDOVAL
 Oficina de Normalización Previsional
CONTADOR GENERAL
 Matricúla N° 16377


Ration Yrigoyen Yrigoyen
 Oficina de Normalización Previsional



JOSÉ LUIS CHIRINOS
 Oficina de Normalización Previsional
JEFE


FONDO CONSOLIDADO DE RESERVAS PREVISIONALES - FCR

ESTADO DE CAMBIO EN EL PATRIMONIO NETO


Por los períodos terminados al 31 de diciembre de 2008 y al 31 de diciembre de 2007
(EN NUEVOS SOLES, A VALORES HISTORICOS)

CONCEPTOS	HACIENDA NACIONAL	HACIENDA NACIONAL ADICIONAL	RESERVAS	RESULTADOS ACUMULADOS	TOTAL
SALDOS AL 31 DE DICIEMBRE DE 2001	0.00	0.00	0.00	0.00	0.00
Ajuste Ejercicios anteriores					
Cancelación cuentas por cobrar al Tesoro Público					
Transferencia de cuentas por cobrar al Tesoro Público					
Transferencias y remesas recibidas del Tesoro Público					
Transferencias y remesas recibidas de Otras entidades					
Donaciones Recibidas					
Otras variaciones					
Superavit (déficit) del ejercicio	0.00		0.00	0.00	0.00
Ajuste Ejercicios anteriores	0.00		0.00	0.00	0.00
SALDOS AL 31 DE DICIEMBRE DE 2007					
Cancelación cuentas por cobrar al Tesoro Público					
Transferencia de cuentas por cobrar al Tesoro Público					
Transferencias y remesas recibidas del Tesoro Público					
Transferencias y remesas recibidas de Otras entidades					
Donaciones Recibidas					
Otras variaciones					
Superavit (déficit) del ejercicio	0.00		0.00	0.00	0.00
Traslados entre cuentas patrimoniales					
SALDOS AL 31 DE DICIEMBRE DE 2008	0.00	0.00	0.00	0.00	0.00


JORGE L. ENCINA SANDOVAL
 Oficina de Normalización Previsional
 CONTADOR GENERAL
 Matricula N° 16377


Ramón Yrigoyen
 Oficina de Normalización Previsional




JOSÉ LUIS CHIRINOS
 Oficina de Normalización Previsional
 JEFE


FONDO CONSOLIDADO DE RESERVAS PREVISIONALES - FCR


ESTADO DE GANANCIAS Y PERDIDAS

(En nuevos soles)

Por el período terminado al		
31.12.2008	31.12.2007	
Ingresos de operación		
Ingresos financieros (Nota 13)	591,072,140.61	661,623,028.93
Otros ingresos de operación (Nota 14)	14,504,071.55	36,554,041.97
	605,576,212.16	698,177,070.90
Gastos de operación		
Gastos financieros (Nota 15)	(354,968,893.63)	(181,026,797.19)
Provisiones del ejercicio (Nota 16)	(2,583,200.68)	(818,302.68)
Otros gastos de operación (Nota 17)	(4,391,226.13)	(16,935,034.44)
	(361,943,320.44)	(198,780,134.31)
Resultado de operación	243,632,891.72	499,396,936.59
Otros ingresos (Egresos)		
Otros ingresos (Nota 18)	661,953,407.01	41,197,820.81
Ingresos excepcionales (Nota 19)	5,703,851.11	2,905,939.20
Ganancia por diferencia de cambio (Nota 20)	845,583,074.70	42,725,623.59
Perdida por diferencia de cambio (Nota 20)	(712,402,441.02)	(403,773,780.27)
Otros gastos (Nota 21)	(34,001,642.56)	(32,426,116.41)
Gastos excepcionales (Nota 22)	0.00	0.00
	766,836,249.24	(349,370,513.08)
Rentabilidad (Déficit) del período	1,010,469,140.96	150,026,423.51
Distribución rentabilidad (déficit) (Nota 23)	(1,010,469,140.96)	(150,026,423.51)
Excedente rentabilidad luego de distribución	0.00	0.00

Las notas que se acompaña son parte de los estados financieros


JORGE L. ENCINA SANDOVAL
 Oficina de Normalización Previsional
 CONTADOR GENERAL
 Matrícula N° 16377


Ramon Yrigoyen Yrigoyen
 Oficina de Normalización Previsional


JOSE LUIS CHIRINOS CHIRINOS
 Oficina de Normalización Previsional




Emitido el 24 de febrero de 2009


Fondo Consolidado de Reservas Previsionales

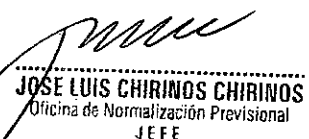
ESTADO DE FLUJOS DE EFECTIVO

Por los períodos terminados el 31 de diciembre de 2008 y el 31 de diciembre de 2007
(EN NUEVOS SOLES, A VALORES HISTORICOS)

CONCEPTOS	31/12/2008	31/12/2007
A. ACTIVIDADES DE OPERACIÓN		
Cobro de intereses inversiones	231,189,817.71	101,668,883.87
Cobro por redención o venta de inversiones	282,426,496.10	0.00
Cobro de dividendos acciones ElectroPerú	136,468,370.00	221,083,560.00
Cobro por venta de inmuebles	4,834,523.33	25,270,539.21
Recaudación Libre desafiliación, Asegura tu pensión y Contribución Solidaria Ley n.° 28046	583,508,030.96	31,141,200.47
Transferencias recibidas de FONAFE	23,999,298.83	
Transferencias recibidas para el Fondo de Respaldo Caja de Pensiones	0.00	200,151,659.01
Otros	41,218,668.46	8,335,514.58
MENOS		
Compra de inversiones en valores	(230,711,812.23)	(181,902,832.35)
Pago de obligaciones pensionarias	(747,974,098.91)	(961,862,489.80)
Transferencias a otras entidades por el Fondo Asistencia Previsional Ley n.° 28046	(29,794,168.16)	(34,753,796.33)
Impuestos pagados	(793,034.05)	(854,209.69)
Alícuota transferida pensionistas Banco de la Nación	(144,366.62)	(209,963.42)
Gastos por venta de inmuebles	(60,190.44)	(1,058,424.76)
Gastos bancarios	(39,199.47)	(209,418.38)
Otros	0.00	0.00
AUMENTO (DISMINUCION) DEL EFECTIVO Y EQUIVALENTE DE EFECTIVO PROVENIENTE DE ACTIVIDAD DE OPERACIÓN	294,128,335.51	(593,199,777.59)
B. ACTIVIDADES DE INVERSIÓN		
Venta de inversiones en valores	0.00	0.00
AUMENTO (DISMINUCION) DEL EFECTIVO Y EQUIVALENTE DE EFECTIVO PROVENIENTE DE ACTIVIDAD DE INVERSIÓN	0.00	0.00
C. ACTIVIDADES DE FINANCIAMIENTO		
Donaciones de capital en efectivo	0.00	0.00
AUMENTO (DISMINUCION) DEL EFECTIVO Y EQUIVALENTE DE EFECTIVO PROVENIENTE DE ACTIVIDAD DE FINANCIAMIENTO	0.00	0.00
D. AUMENTO (DISMINUCIÓN) DEL EFECTIVO Y EQUIVALENTES DE EFECTIVO	294,128,335.51	(593,199,777.59)
E. SALDO EFECTIVO Y EQUIVALENTE DE EFECTIVO AL INICIO DEL PERIODO	3,715,091,006.48	4,308,290,784.07
F. SALDO EFECTIVO Y EQUIVALENTE DE EFECTIVO AL FINALIZAR EL EJERCICIO	4,009,219,341.99	3,715,091,006.48


JORGE L. ENCINA SANDOVAL
 Oficina de Normalización Previsional
CONTADOR GENERAL
 Matricula N° 16377


Ramon Yrigoyen Yrigoyen
 Oficina de Normalización Previsional


JOSE LUIS CHIRINOS CHIRINOS
 Oficina de Normalización Previsional
JEFE

