

MANUAL DE USUARIO

BENEFICIOS TRIBUTARIOS Y SUBMÓDULO DE NOTIFICACIONES

Versión 5.0.0 del 02/06/2010

INDICE

INTRODUCCIÓN	3
1. PERFIL DE USUARIO	4
2. ACCESO AL SISTEMA.....	5
3. BENEFICIOS TRIBUTARIOS.....	6
4. CASOS PRÁCTICOS.....	9
4.1 CASUÍSTICA 1	9
4.2 CASUÍSTICA 2.....	27
4.3 CASUÍSTICA 3.....	34
4.4 CASUÍSTICA 4.....	41
4.5 CASUÍSTICA 5.....	47
5. SUBMÓDULO DE NOTIFICACIONES TRIBUTARIAS	56
5.1 SISTEMAS	56
5.2 CONFIGURACIÓN	56
5.2.1 Ofic./ Gerencia Responsable.....	56
5.2.2 Asignación de Accesos.....	57
5.3 NOTIFICACIONES TRIBUTARIAS.....	58
5.3.1 Generación de Constancias de Notificación	58
5.3.1.1 Notificación de Cuponeras	59
5.3.1.2 Correo certificado o mensajero / Cedulón	63
5.3.1.3 Constancia Administrativa	70
5.3.1.4 Acta de Imposibilidad de Notificar	72
5.3.1.5 Constancia para Publicación en Web o Diario	74
5.3.1.6 Constancia de Visita	77
5.3.2 Administración de Constancias de Notificación.....	79
5.3.2.1 Consulta Individual.....	80
5.3.2.2 Consulta Masiva	83
5.3.3 Registro de Constancias de Notificación	90
5.3.3.1 Cuponera.....	91
5.3.3.2 Correo Certificado o Mensajero / Cedulón.....	93
5.3.3.3 Constancia Administrativa	93
5.3.3.4 Acta de Imposibilidad de Notificar	95
5.3.3.5 Publicación vía WEB o Diario	96
5.3.3.6 Constancia de Visita	97
6. ENLACE SUBMÓDULO DE NOTIFICACIONES CON EL SUBMÓDULO DE COBRANZA ORDINARIA Y EL ESTADO DE CUENTA CORRIENTE.....	98
6.1 ENLACE CON SUBMÓDULO COBRANZA ORDINARIA	98
6.2 ENLACE CON EL ESTADO DE CUENTA CORRIENTE.....	101

MANUAL DE BENEFICIOS TRIBUTARIOS Y SUBMÓDULO DE NOTIFICACIONES

MR

02Junio del 2010

INTRODUCCIÓN

Concluido todo proceso de cobranza, es normal que en la cuenta corriente permanezca un saldo de adeudos pendientes de cobro los cuáles dentro del argot municipal se conocen como *cartera pesada institucional*.

Es en esa instancia, que se acude a la utilización de aquellas herramientas de gestión, que facilitan a una rápida y elevada recaudación: las **amnistías y los conocidos beneficios de regularización**, consistentes ambos en el otorgamiento de descuentos para los contribuyentes con obligaciones **pendientes de cancelación**.

Obviamente, como toda medida de corte político, la aplicación de un beneficio requiere de un análisis previo de su costo oportunidad, pues si bien la medida sirve para “desembalsar” la presión tributaria, ello también implica una menor recaudación que deberán soportar las arcas de la Municipalidad.

Ello ha hecho que últimamente tengan mayor aceptación, las modalidades en las cuáles, a una modalidad de pronto pago, se le añaden una serie de condiciones ó requerimientos para el acogimiento. Por tal motivo, se hace necesario que el Módulo de Rentas incorpore funcionalidades como la de configurar todo el Procedimiento de Beneficios Tributarios para que el Sistema liquide y calcule en función a lo determinado en la Ordenanza de la Municipalidad Usuaría.

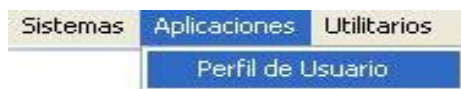
Asimismo, la Administración Tributaria al realizar labores propias de sus funciones elabora documentos tales como Cuponeras, Valores de Cobranza o cualquier otro tipo de documento los cuales requiere su notificación.

Es por este motivo que en esta Versión se incorpora además el Submódulo de “Notificaciones” el cual tiene por objeto automatizar el proceso de distribución y entrega de la documentación, que la Administración Tributaria dirige a sus administrados; así como, llevar adecuadamente su registro en el Sistema. Con este Submódulo se pretende hacer más ágil el reparto de la documentación; pero, principalmente, llevar un registro de las constancias de notificación, que faciliten su seguimiento y constituyan medios probatorios válidos en el procedimiento de cobranza y Administración Tributaria.

En este sentido, la Versión 5.0.0 desarrollada en Base de Datos Oracle, por el Sistema Integrado de Administración Financiera incorpora en el Módulo de Rentas el Procedimiento de Beneficios Tributarios y el Submódulo de Notificaciones.

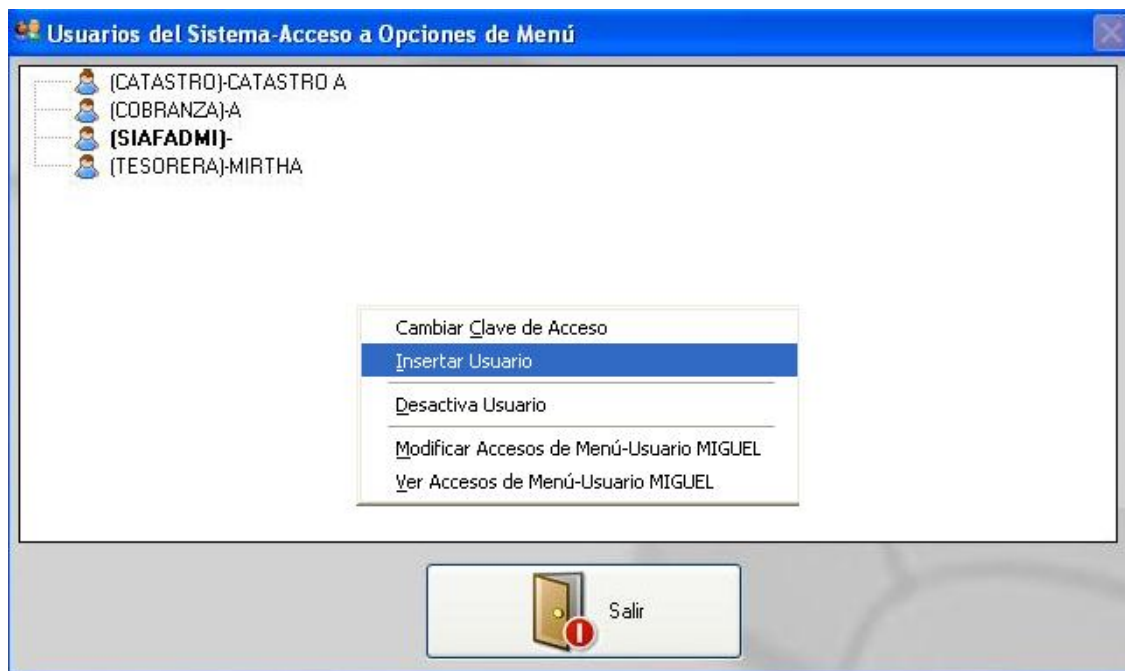
1. PERFIL DE USUARIO

Se ha modificado la forma de registro, para ello el Administrador del Sistema, deberá ingresar al Perfil de Usuario.



En esta ventana se visualizarán los Usuarios que vienen trabajando con el aplicativo. Al dar clic derecho con el mouse, se activará un menú contextual, en donde encontrará las siguientes opciones:

- Cambiar Clave de Acceso
- Insertar Usuario
- Desactiva Usuario
- Modificar Accesos de Menú
- Ver Acceso de Menú



Si desea continuar con el usuario creado seleccionará la opción **Modificar Accesos de Menú**.

El Sistema mostrará la relación de los Submódulos existentes y con un check, a los que se tienen acceso. Para dar acceso a las nuevas opciones, activar el menú

contextual .

Al dar clic en **Selección total**, dará acceso a los Submódulos y opciones del Sistema.



Luego se guardará los cambios haciendo clic en el botón  Grabar.

Con el Usuario registrado se podrá acceder a los Submódulos **seleccionados**.


2. ACCESO AL SISTEMA

Para acceder al **Submódulo de Rentas** el Usuario dará doble clic sobre el icono  que se muestra en el Escritorio.

Año de Aplicación: **2010**

Usuario: **Rentas**

Clave:

Consignado el código de Usuario y Clave (que se muestra en asteriscos) dar clic en el botón  ingresando de esta manera al Submódulo de Rentas.

3. BENEFICIOS TRIBUTARIOS

En el Submódulo de Rentas se ha incorporado la opción Beneficios Tributarios.

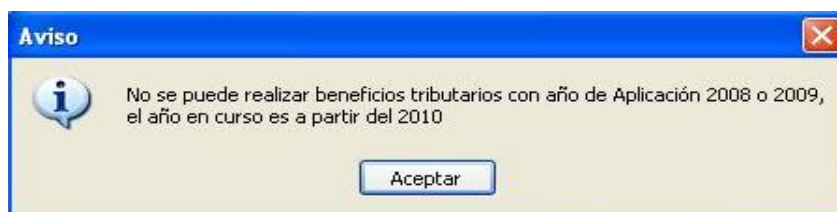
Ruta: Beneficios Tributarios



Esta nueva funcionalidad del Sistema dará facilidades a los contribuyentes y/o responsables, para que cumplan más fácilmente con sus deudas tributarias vencidas, por Impuesto Predial y Arbitrios Municipales.

En general, estos procesos consisten en la reducción ó eliminación temporal en algunos de los conceptos que componen la deuda tributaria.

El registro de Beneficios Tributarios sólo se podrá realizar en el Año de Aplicación 2010, si se ingresara al Año de Aplicación 2009 o 2008 el Sistema mostrará el siguiente mensaje:



La Administración sólo puede efectuar Descuentos en los siguientes conceptos:

	INSOLUTO	REAJUSTE	INTERES
Impuesto Predial			X
Limpieza Pública	X		X
Barrido de Calles	X		X
Parques y Jardines	X		X
Serenazgo	X		X

El Menú Beneficios Tributarios cuenta con dos opciones:

- Generación de Beneficio Tributario
- Administración de beneficio Tributario

Sistemas	Maestro	Aplicaciones	Procesos	Consulta	Reportes	Utilitarios	Cuenta Corriente	Beneficios Tributarios
								Generación de Beneficio Tributario
								Administración de Beneficio Tributario

En primer lugar se ingresará a la opción:

Ruta: Beneficio Tributario/Generación de Beneficio Tributario

Sistemas	Maestro	Aplicaciones	Procesos	Consulta	Reportes	Utilitarios	Cuenta Corriente	Beneficios Tributarios
								Generación de Beneficio Tributario
								Administración de Beneficio Tributario

La ventana Mantenimiento de Beneficios Tributarios se mostrará dividida en tres partes:

- A. Ordenanza que Avala la creación del Beneficio Tributario.
- B. Condiciones y Descuentos del Beneficio.
- C. Requisitos de la Condición seleccionada.

Mantenimiento de Beneficios Tributarios
Crear Beneficio

Ordenanza que Avala la creación del Beneficio Tributario

Denominación del Beneficio
Norma
Numero
Fecha de Norma

☐ Aplicacion Automatica al Beneficio


Detalles, se refiere a las Condiciones y Descuentos del Beneficio Tributario

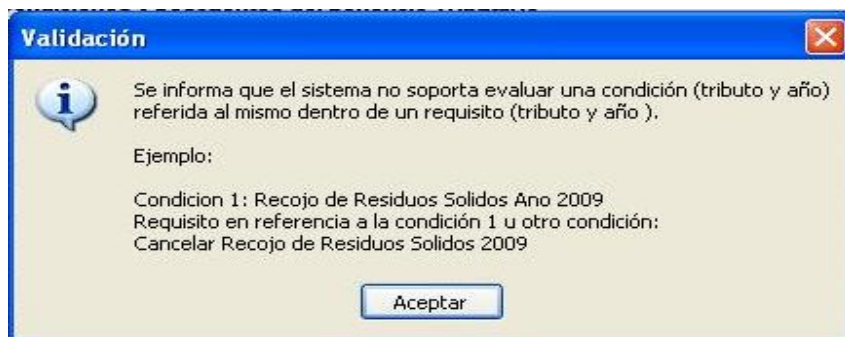
Detalle	Tipo Persona	Años	Tributo	Gradual

Requisitos de la Condición Seleccionada

Requisito	Tipo de Requisito	Descripcion del Requisito


A. Ordenanza que avala la creación del Beneficio Tributario.

Para crear una Ordenanza, se dará clic en el botón , enseguida el Sistema mostrará el siguiente mensaje de alerta. Luego dar clic en el botón **Aceptar** :



Se registrarán los datos en los campos Denominación del Beneficio, Norma, Número y Fecha de la Norma.



La opción ☐ **Aplicacion Automatica al Beneficio** , permitirá indicar si el Beneficio Tributario a registrar tendrá o no afectación automática, es decir si el Contribuyente cumple con los requisitos, la aplicación será automática sin necesidad de la presencia de éste; para ello se dará un check en el recuadro ubicado al lado izquierdo .

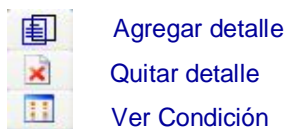
B. Condiciones y Descuentos del Beneficio.

Las Municipalidades imponen a los contribuyentes determinadas condiciones y requisitos para el acogimiento a los beneficios tributarios.
Las condiciones están referidas a los supuestos sobre los que se aplica el beneficio por ejemplo:

- A los que tengan deuda pendiente por arbitrios.
- A las Personas naturales.
- A los que tengan proceso de cobranza cobranza.
- A los pensionistas.
- A los que residen en determinado sector del distrito.
- A los que tengan registrado un predio con el uso casa-habitación

Es decir, todo aquello que pueda ser marcado como un criterio en el sistema.

El sistema presentará las siguientes herramientas:



Para agregar una Condición dará clic en el botón .

B

Detalles, se refiere a las Condiciones y Descuentos del Beneficio Tributario				
Detalle	Tipo Persona	Años	Tributo	Gradual

C. Requisitos de la Condición seleccionada.

Los requisitos son los aspectos que debe cumplir el contribuyente para acogerse al Beneficio Tributario, por ejemplo:

- Cancelar al contado el Impuesto Predial.
- Otros (Mayores de 65 años)

El sistema presentará las siguientes herramientas:



Para agregar un requisito dará clic en el botón .

C

Requisitos de la Condición Seleccionada		
Requisito	Tipo de Requisito	Descripción del Requisito

4. CASOS PRACTICOS

4.1 CASUISTICA 1

Otorgar, el beneficio de regularización tributaria, a los contribuyentes para el pago del Impuesto Predial y Arbitrios Municipales, correspondiente a los años 2008, 2009 y 2010 condonándose para tal efecto, los intereses moratorios que se hayan generado por dicho incumplimiento de los pagos dentro de los plazos previstos por ley. Dicho beneficio tributario será por única vez, y por el plazo de treinta (30) días calendario contados a partir del día siguiente de la publicación de la presente Ordenanza.

Solución:

Condición 1 : Impuesto Predial
Descuento : Intereses **moratorio**: 100%

Condición 2 : Arbitrios (Recojo de Residuos Sólidos, Parques y Jardines, Serenazgo y Barrido de Calles)
Descuento : Intereses **moratorio**: 100%

Elegimos de la base de datos un contribuyente con deuda para visualizar como se mostrará la cuenta corriente con el beneficio.

ESTADO DE CUENTA CORRIENTE A LA FECHA : 01/01/2010								
Nombre del Contribuyente : PEREZ PEREZ MARIA								
Documento de Identidad : 01 36353635								
Domicilio Fiscal : JIRON AGAPITO MARIÑOS Nro.: 123 Mz.: J16 AS ENTAMIENTO HUMANO CHANCHAN								
Cuota-Periodo	Fecha Vencimiento	Tributo Insoluto (a)	Importe Recargo (b)	Importe Mora (c)	Debito Emision (d)	Saldo Deudor (a+b+c+d)	Estado Cobr.	Nº Doc. Cobr.
PREDIAL								
2008-01	29/02/2008	95.79		32.19	5.00	132.98		
2008-02	30/05/2008	95.79	-6.93	26.10		115.96		
2008-03	29/08/2008	95.79	-2.16	22.94		116.57		
2008-04	28/11/2008	95.79	0.61	19.23		115.63		
Subtotal		383.16	-7.48	100.46	5.00	481.14		
01340001 AVENIDA AVIACION Nro.: 300 Mz.: M5 ASENTAMIENTO HUMANO TUPAC AMARU								
010101-001 RESIDENCIAL- CASA HABITACION								
RECOJO DE RESIDUOS SÓLIDOS								
2008-01	31/01/2008	15.00		5.26	1.00	21.26		
2008-02	29/02/2008	15.00		5.04		20.04		
2008-03	31/03/2008	15.00		4.81		19.81		
2008-04	30/04/2008	15.00		4.58		19.58		
2008-05	30/05/2008	15.00		4.36		19.36		
2008-06	30/06/2008	15.00		4.13		19.13		
2008-07	31/07/2008	15.00		3.89		18.89		
2008-08	29/08/2008	15.00		3.68		18.68		
2008-09	30/09/2008	15.00		3.44		18.44		
2008-10	30/10/2008	15.00		3.21		18.21		
2008-11	28/11/2008	15.00		2.99		17.99		
2008-12	31/12/2008	15.00		2.75		17.75		
Subtotal		180.00		48.14	1.00	229.14		
SERENAZGO								
2008-01	31/01/2008	4.00		1.40	1.00	6.40		
2008-02	29/02/2008	4.00		1.34		5.34		

A continuación se detallarán los pasos para el registro:

Paso 1: Interpretar la norma, reconociendo las condiciones a que se sujeta el beneficio y las seleccionará, con la finalidad de establecer los casos que se podrán acoger al beneficio.

Del caso presentado se interpretó lo siguiente:

Vigencia del Beneficio: 04/01/2010 al 02/02/2010

Condición: Descuento del 100% del interés Moratorio por conceptos de Impuesto Predial y Arbitrios Municipales de los años 2008, 2009 y 2010.
Alcance: Todos los contribuyentes

Paso 2: Registro de la Norma

Se registrará la Denominación del Beneficio.

Mantenimiento de Beneficios Tributarios
Crear Beneficio

Ordenanza que Avala la creación del Beneficio Tributario

Denominación del Beneficio: AMNISTIA.001-2010

Norma:

Numero:

Fecha de Norma: 01/01/2010 ☐ Aplicacion Automatica al Beneficio

Detalles, se refiere a las Condiciones y Descuentos del Beneficio Tributario

Detalle	Tipo Persona	Años	Tributo	Gradual

Requisitos de la Condición Seleccionada

Requisito	Tipo de Requisito	Descripcion del Requisito

Luego para el registro de la Norma se deberá dar clic en el ícono y seleccionar de la lista “222 Ordenanza”.

Mantenimiento de Beneficios Tributarios
Crear Beneficio

Ordenanza que Avala la creación del Beneficio Tributario

Denominación del Beneficio: AMNISTIA.001-2010

Norma:

Numero:

Fecha de Norma: 01/01/2010 ☐ Aplicacion Automatica al Beneficio

Detalles, se refiere a las Condiciones y Descuentos del Beneficio Tributario

Detalle	Tipo Persona	Años	Tributo	Gradual

Requisitos de la Condición Seleccionada

Requisito	Tipo de Requisito	Descripcion del Requisito

Ayuda: MAESTRO DOCUMENTO

Texto a buscar: Ingresar texto a buscar

101 ACUERDO DE CONCEJO MUNICIPAL (LEY N° 27972 LEY DE MUNICIPALIDADES)
 102 RESOLUCION DE ALCALDIA (LEY N° 27972 LEY DE MUNICIPALIDADES)
 103 RESOLUCION DE GERENCIA (LEY N° 27444 LEY DE PROCEDIMIENTO ADM. GENERAL)
 220 RESOLUCION DE ALCALDIA
 221 RESOLUCION DE CONCEJO
 222 ORDENANZA
 223 INDICE DE PRECIOS AL POR MAYOR (D. L. N° 776)

Selección: ORDENANZA

Aceptar Cancelar

Se registrará el Número y Fecha de registro de la Norma.

Mantenimiento de Beneficios Tributarios
Crear Beneficio

Ordenanza que Avala la creación del Beneficio Tributario

Denominación del Beneficio: AMNISTIA.001-2010

Norma: ORDENANZA

Numero: 001-2010

Fecha de Norma: 01/01/2010 ☐ Aplicacion Automatica al Beneficio

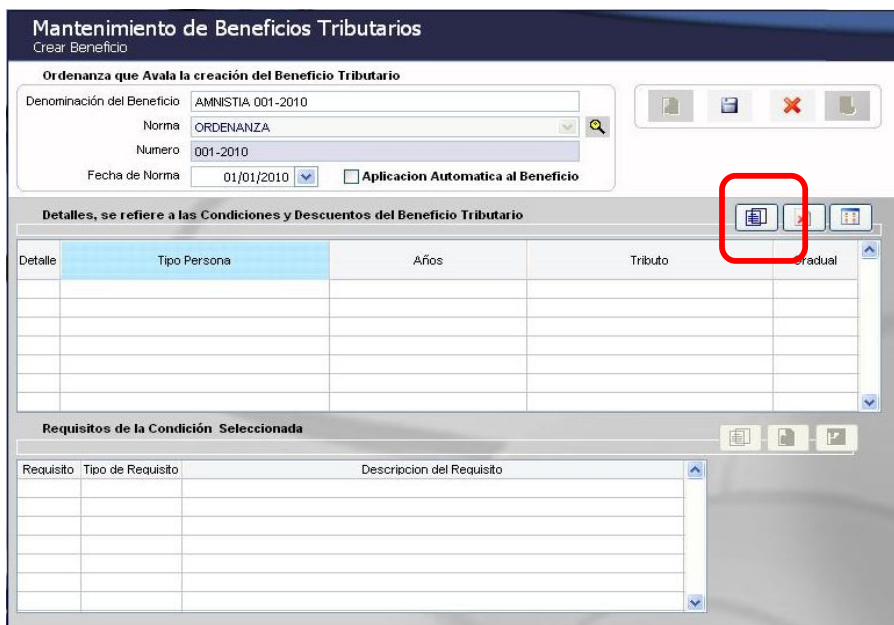
Detalles, se refiere a las Condiciones y Descuentos del Beneficio Tributario

Detalle	Tipo Persona	Años	Tributo	Gradual

Requisitos de la Condición Seleccionada



Requisito	Tipo de Requisito	Descripcion del Requisito

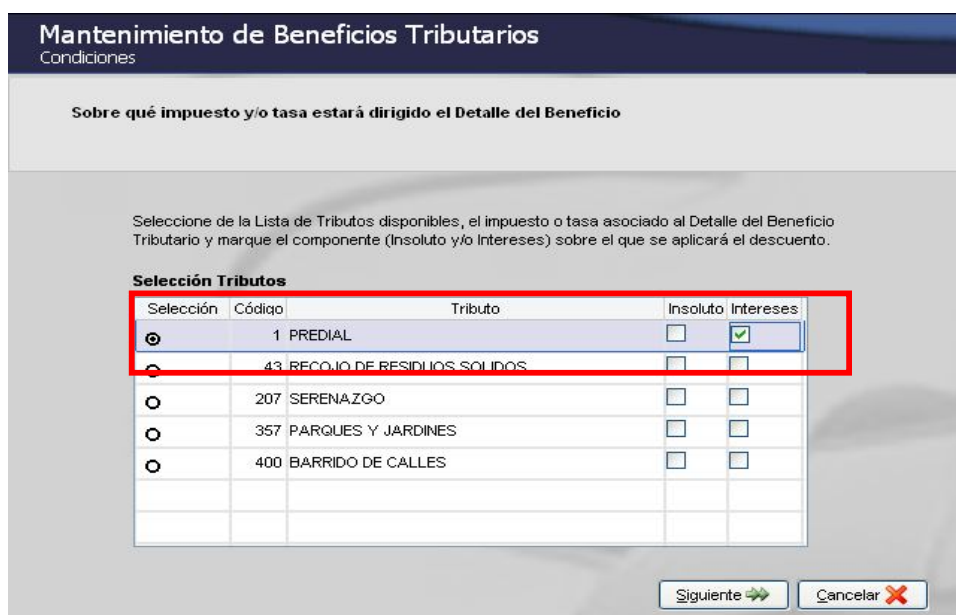
Para el registro de la Condición se dará clic en el botón .



Paso 3: Registrar la Condición

El Sistema mostrará la ventana Condiciones, donde se seleccionará uno a uno los Tributos a los que está dirigido el beneficio. Para el ejemplo son: el Impuesto Predial y Arbitrios (Parques y Jardines, Limpieza Pública, Recojo de Residuos, Serenazgo)


En primer lugar se seleccionará “PREDIAL” y dará un check en el recuadro derecho **Intereses**  que corresponde al componente sobre el cual se aplicará el descuento. Luego se dará clic en el botón **Siguiente** .

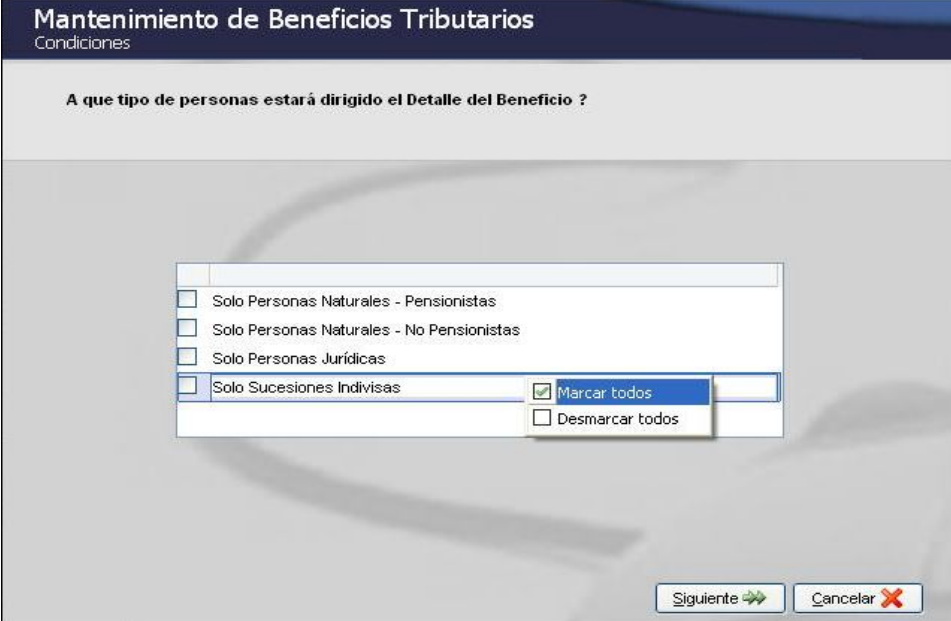


Selección	Código	Tributo	Insoluto	Intereses
<input checked="" type="radio"/>	1	PREDIAL	<input type="checkbox"/>	<input checked="" type="checkbox"/>
<input type="radio"/>	43	RECOJO DE RESIDUOS SOLIDOS	<input type="checkbox"/>	<input type="checkbox"/>
<input type="radio"/>	207	SERENAZGO	<input type="checkbox"/>	<input type="checkbox"/>
<input type="radio"/>	357	PARQUES Y JARDINES	<input type="checkbox"/>	<input type="checkbox"/>
<input type="radio"/>	400	BARRIDO DE CALLES	<input type="checkbox"/>	<input type="checkbox"/>


El Sistema procesará los criterios a considerar para la aplicación del beneficio tributario.

Paso 5: Seleccionar Tipo de Persona

El Sistema mostrará una ventana que permite seleccionar el Tipo de Persona a la que va dirigido el beneficio, para el ejemplo será para todos los Contribuyente sin distinción alguna, para ello activará el menú contextual y seleccionará la opción  Marcar todos.



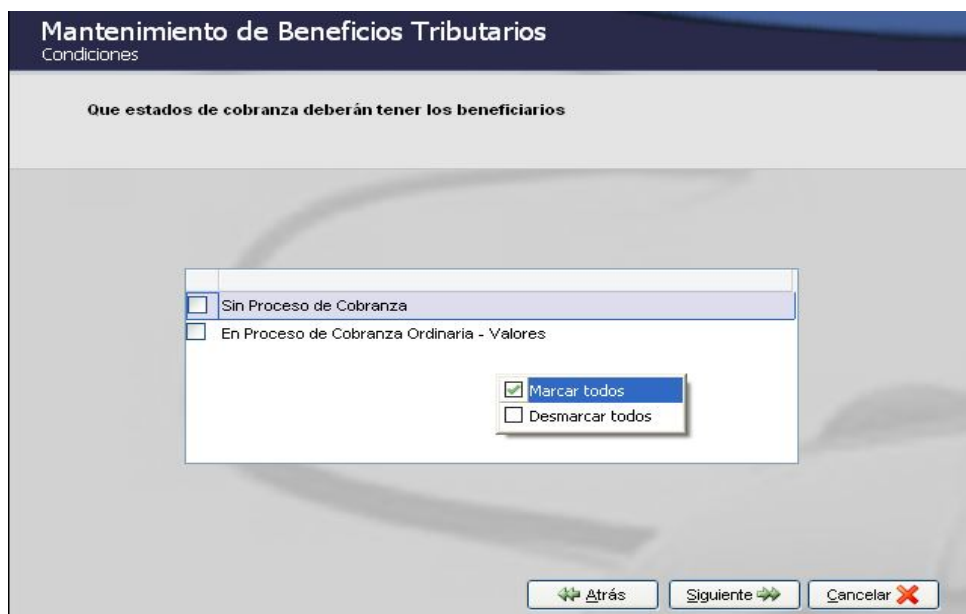
Luego se configurará dando clic en el botón Siguiete .



Paso 6: Seleccionar Estado de Cobranza

Para el ejemplo no se ha especificado el estado de cobranza, en tal sentido seleccionar las dos opciones: Sin Proceso de Cobranza y En Proceso de Cobranza Ordinaria – Valores.

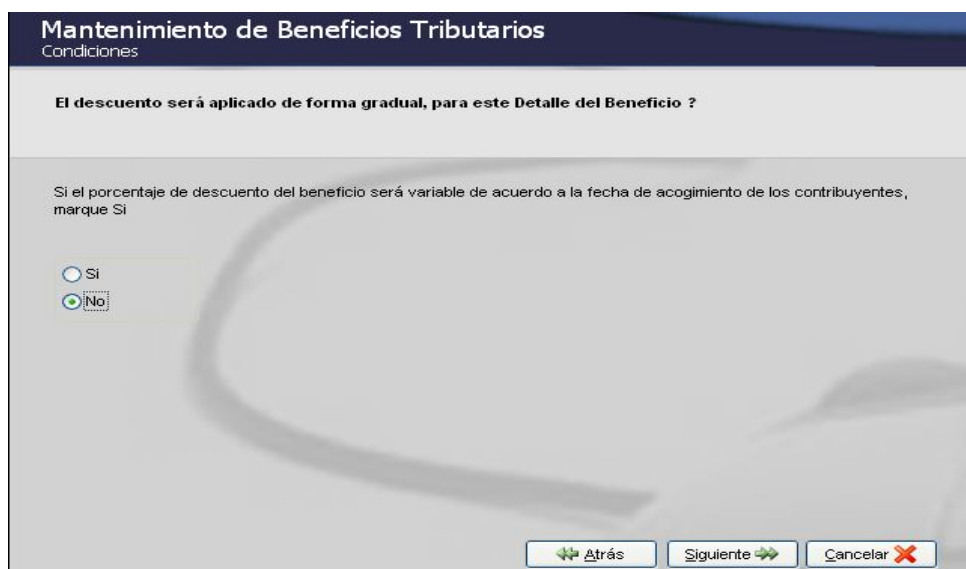
Seguidamente activar el menú contextual y seleccionar la opción  **Marcar todos**. Continuar con la configuración.



Paso 7: Determinar Porcentaje del Descuento

En esta ventana el Sistema consulta si el Descuento del beneficio serán variables de acuerdo a la fecha de acogimiento (SI) o (NO).

Para el caso seleccionar la opción .

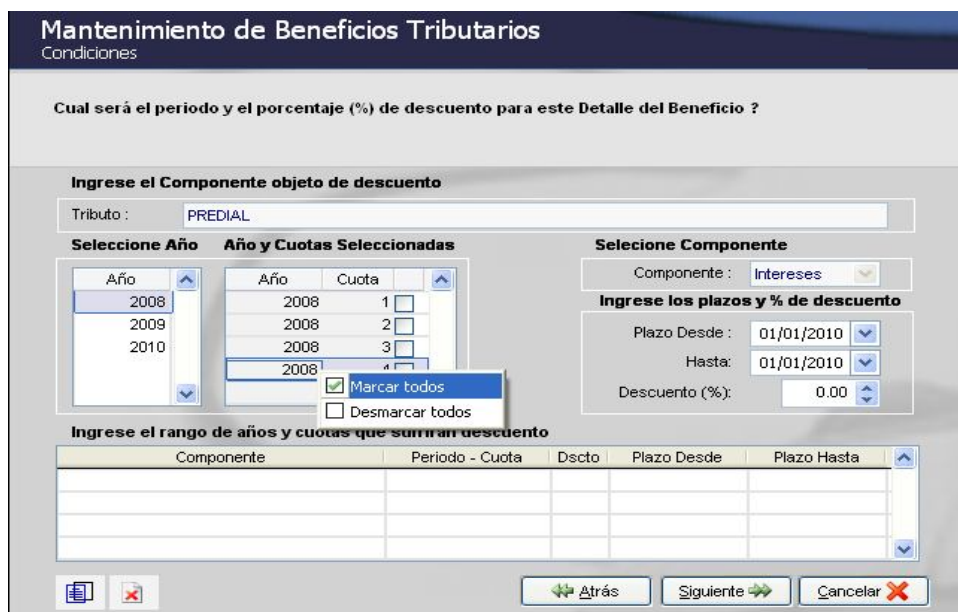


El Sistema muestra los Periodos 2008, 2009 y 2010 con sus respectivas cuotas.

El ejemplo a desarrollar indica un descuento del 100% del interés moratorio para los periodos del 2008 al 2010.

En primer lugar seleccionar el periodo 2008 y todas sus cuotas usando del menú contextual la opción  Marcar todos.

Por defecto el Sistema muestra el Componente: Intereses



Mantenimiento de Beneficios Tributarios
Condiciones

Cual será el periodo y el porcentaje (%) de descuento para este Detalle del Beneficio ?

Ingrese el Componente objeto de descuento

Tributo : PREDIAL

Selección Año Año y Cuotas Seleccionadas

Año	Cuota
2008	1
2008	2
2008	3
2008	4

☒ Marcar todos
☐ Desmarcar todos

Selección Componente






Componente : Intereses

Ingreso los plazos y % de descuento

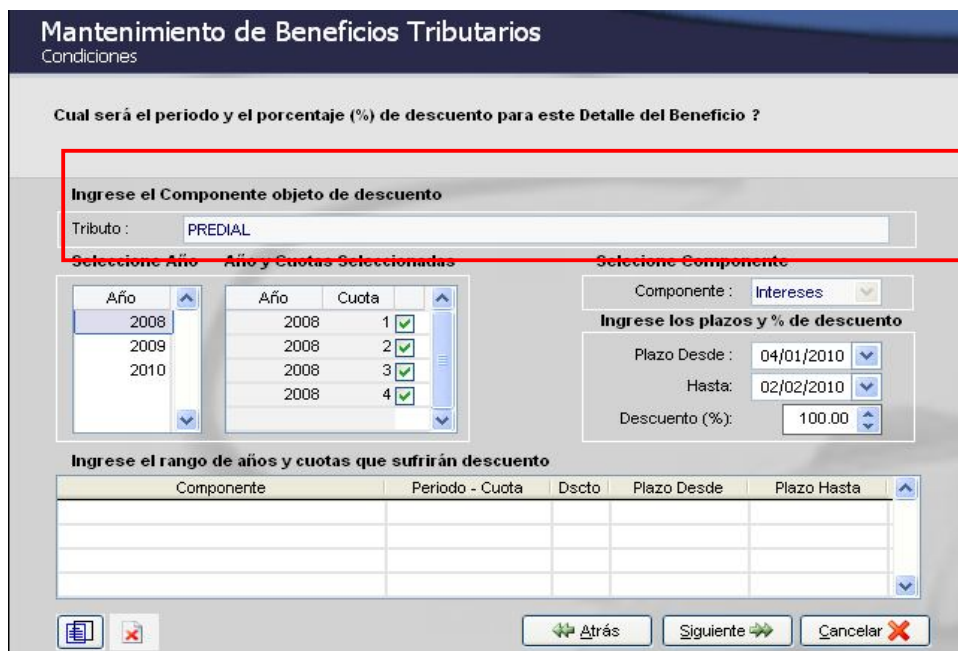
Plazo Desde : 01/01/2010
Hasta : 01/01/2010
Descuento (%): 0.00

Ingrese el rango de años y cuotas que sufran descuento

Componente	Periodo - Cuota	Dcto	Plazo Desde	Plazo Hasta

   Atrás  Siguiente  Cancelar

Luego se registrará el plazo de vigencia del beneficio: 04/01/2010 al 02/02/2010 y el porcentaje de descuento: 100%



Mantenimiento de Beneficios Tributarios
Condiciones

Cual será el periodo y el porcentaje (%) de descuento para este Detalle del Beneficio ?

Ingrese el Componente objeto de descuento

Tributo : PREDIAL

Selección Año Año y Cuotas Seleccionadas

Año	Cuota
2008	1
2008	2
2008	3
2008	4

Selección Componente






Componente : Intereses

Ingreso los plazos y % de descuento

Plazo Desde : 04/01/2010
Hasta : 02/02/2010
Descuento (%): 100.00

Ingrese el rango de años y cuotas que sufran descuento

Componente	Periodo - Cuota	Dcto	Plazo Desde	Plazo Hasta

   Atrás  Siguiente  Cancelar

Finalmente, dar clic en botón Agregar plazos de fechas y descuentos .

Mantenimiento de Beneficios Tributarios
Condiciones

Cual será el periodo y el porcentaje (%) de descuento para este Detalle del Beneficio ?

Ingrese el Componente objeto de descuento

Tributo :

Seleccione Año **Año y Cuotas Seleccionadas**

Año	Año	Cuota
2008	2008	1
2009	2008	2
2010	2008	3
	2008	4

Seleccione Componente

Componente :

Ingrese los plazos y % de descuento



Plazo Desde :

Hasta :

Descuento (%):

Ingrese el rango de años y cuotas que sufrirán descuento

Componente	Periodo - Cuota	Dcto	Plazo Desde	Plazo Hasta
Intereses	2008-01,02,03,04	100.00	04/01/2010	02/02/2010

El mismo procedimiento se realizará para los Años de Aplicación 2009 y 2010. Dar clic en el botón .

Mantenimiento de Beneficios Tributarios
Condiciones

Cual será el periodo y el porcentaje (%) de descuento para este Detalle del Beneficio ?

Ingrese el Componente objeto de descuento

Tributo :

Seleccione Año **Año y Cuotas Seleccionadas**

Año	Año	Cuota
2008	2010	1
2009	2010	2
2010	2010	3
	2010	4

Seleccione Componente

Componente :

Ingrese los plazos y % de descuento



Plazo Desde :

Hasta :


Descuento (%):

Ingrese el rango de años y cuotas que sufrirán descuento

Componente	Periodo - Cuota	Dcto	Plazo Desde	Plazo Hasta
Intereses	2010-01,02,03,04	100.00	04/01/2010	02/02/2010

Paso 8: Finalizar

Seguidamente, el Sistema mostrará una ventana indicando el Detalle del Beneficio Tributario que se ha registrado. Luego dar clic en el botón  Finalizar.

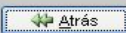
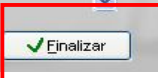
Mantenimiento de Beneficios Tributarios

Condiciones

Se agregó el Detalle del Beneficio Tributario correctamente.

Tributo: PREDIAL Interes
 Tipo de Persona: Solo Personas Naturales - Pensionistas
 ,Solo Personas Naturales - No Pensionistas
 ,Solo Personas Jurídicas
 ,Solo Sucesiones Indivisas
 Estado de Cobranza: Sin Proceso de Cobranza
 ,En Proceso de Cobranza Ordinaria - Valores

Descuento Gradual : NO
 Detalle Forma Gradual : Definida por el Operador

Como se observa ya se encuentra registrada la Condición del Beneficio Tributario para el tributo “PREDIAL”.

Este caso no tiene requisitos para el cumplimiento de la Condición, en tal sentido no se registrará información en el recuadro inferior.

Mantenimiento de Beneficios Tributarios

Crear Beneficio

Ordenanza que Avala la creación del Beneficio Tributario

Denominación del Beneficio: AMNISTIA 001-2010
 Norma: ORDENANZA
 Numero: 001-2010
 Fecha de Norma: 01/01/2010 ☐ Aplicacion Automatica al Beneficio

Detalles, se refiere a las Condiciones y Descuentos del Beneficio Tributario

Detalle	Tipo Persona	Años	Tributo	Gradual
1	Solo Personas Naturales - Pensionistas, Solo Pe	2009,2010	PREDIAL	NO

Requisitos de la Condición Seleccionada

Requisito	Tipo de Requisito	Descripcion del Requisito

El procedimiento de registro es similar para los Arbitrios Municipales (Parques y Jardines, Limpieza Pública, Recojo de Residuos Sólidos, Serenazgo)

Mantenimiento de Beneficios Tributarios

Condiciones

Sobre qué impuesto y/o tasa estará dirigido el Detalle del Beneficio

Seleccione de la Lista de Tributos disponibles, el impuesto o tasa asociado al Detalle del Beneficio Tributario y marque el componente (Insoluto y/o Intereses) sobre el que se aplicará el descuento.

Selección Tributos

Selección	Código	Tributo	Insoluto	Intereses
<input type="radio"/>	1	PREDIAL	<input type="checkbox"/>	<input type="checkbox"/>
<input checked="" type="radio"/>	43	RECOJO DE RESIDUOS SOLIDOS	<input type="checkbox"/>	<input checked="" type="checkbox"/>
<input type="radio"/>	207	SERENAZGO	<input type="checkbox"/>	<input type="checkbox"/>
<input type="radio"/>	357	PARQUES Y JARDINES	<input type="checkbox"/>	<input type="checkbox"/>
<input type="radio"/>	400	BARRIDO DE CALLES	<input type="checkbox"/>	<input type="checkbox"/>

Para el caso de los Arbitrios Municipales existen otros criterios a seleccionar como El Sector o Zona Catastral. Para el ejemplo, seleccionar todos los sectores dando clic en el recuadro ☒.

Seleccione el Sector o Zona Catastral

Zona

<input checked="" type="checkbox"/>	SECTOR 01
<input checked="" type="checkbox"/>	SECTOR 02
<input checked="" type="checkbox"/>	SECTOR 03
<input checked="" type="checkbox"/>	SECTOR 04
<input checked="" type="checkbox"/>	SECTOR 05

☒

Otro criterio será Habilitación Urbana. Para desplazar las Habilitaciones de una columna a otra, se utilizará las flechas de desplazamiento.

Seleccione la Habilitación Urbana

Zona	Habilitación
1	TUPAC AMARU
1	ANDALUCIA
2	CERCADO
3	ANDALUCIA
3	CERCADO
3	QUINCE DE JULIO

Habilitación Urbana Seleccionada

Zona	Habilitación

De igual forma para retirarlas.

Seleccione la Habilitación Urbana		Habilitación Urbana Seleccionada	
Zona	Habilitación	Zona	Habilitación
		1	TUPAC AMARU
		1	ANDALUCIA
		2	CERCADO
		3	ANDALUCIA
		3	CERCADO
		3	QUINCE DE JULIO

Además se podrá seleccionar el Grupo y Sub Grupo de Usos.

Mantenimiento de Beneficios Tributarios																													
Condiciones																													
Qué uso(s) deberán tener los predios de los contribuyentes a los que estará dirigido el Detalle del Beneficio ?																													
Seleccione Grupo Uso																													
<table border="1"> <thead> <tr> <th>Grupo</th> </tr> </thead> <tbody> <tr> <td><input checked="" type="checkbox"/> RESIDENCIAL - CASA HABITACION</td> </tr> <tr> <td><input checked="" type="checkbox"/> COMERCIAL</td> </tr> <tr> <td><input checked="" type="checkbox"/> INDUSTRIA</td> </tr> <tr> <td><input checked="" type="checkbox"/> RECREACIONAL</td> </tr> <tr> <td><input checked="" type="checkbox"/> EQUIPAMIENTO URBANO</td> </tr> </tbody> </table>				Grupo	<input checked="" type="checkbox"/> RESIDENCIAL - CASA HABITACION	<input checked="" type="checkbox"/> COMERCIAL	<input checked="" type="checkbox"/> INDUSTRIA	<input checked="" type="checkbox"/> RECREACIONAL	<input checked="" type="checkbox"/> EQUIPAMIENTO URBANO																				
Grupo																													
<input checked="" type="checkbox"/> RESIDENCIAL - CASA HABITACION																													
<input checked="" type="checkbox"/> COMERCIAL																													
<input checked="" type="checkbox"/> INDUSTRIA																													
<input checked="" type="checkbox"/> RECREACIONAL																													
<input checked="" type="checkbox"/> EQUIPAMIENTO URBANO																													
Seleccione Sub Grupo de Uso		Usos Seleccionados																											
<table border="1"> <thead> <tr> <th>Grupo</th> <th>Sub Grupo</th> </tr> </thead> <tbody> <tr><td></td><td></td></tr> <tr><td></td><td></td></tr> <tr><td></td><td></td></tr> <tr><td></td><td></td></tr> <tr><td></td><td></td></tr> </tbody> </table>		Grupo	Sub Grupo											<table border="1"> <thead> <tr> <th>ID</th> <th>Descripción del USO</th> </tr> </thead> <tbody> <tr> <td>1</td> <td>UNIFAMILIAR</td> </tr> <tr> <td>1</td> <td>MULTIFAMILIAR</td> </tr> <tr> <td>2</td> <td>ALMACEN</td> </tr> <tr> <td>2</td> <td>DEPOSITO</td> </tr> <tr> <td>2</td> <td>TIENDA</td> </tr> <tr> <td>2</td> <td>OFICINA</td> </tr> </tbody> </table>		ID	Descripción del USO	1	UNIFAMILIAR	1	MULTIFAMILIAR	2	ALMACEN	2	DEPOSITO	2	TIENDA	2	OFICINA
Grupo	Sub Grupo																												
ID	Descripción del USO																												
1	UNIFAMILIAR																												
1	MULTIFAMILIAR																												
2	ALMACEN																												
2	DEPOSITO																												
2	TIENDA																												
2	OFICINA																												
<div style="text-align: right;"> <input type="button" value="Atrás"/> <input type="button" value="Siguiente"/> <input type="button" value="Cancelar"/> </div>																													

De igual manera que el Tributo "Predial" se seleccionará uno a uno cada periodo con sus cuotas y se registrarán los Plazos y porcentaje del descuento, que para el ejemplo será:

Fecha: Del 0470172010 al 02/02/2010

Porcentaje de Intereses: 100%.

Mantenimiento de Beneficios Tributarios
Condiciones

Cual será el periodo y el porcentaje (%) de descuento para este Detalle del Beneficio ?

Ingrese el Componente objeto de descuento

Tributo : RECOJO DE RESIDUOS SOLIDOS

Seleccione Año

Año
2008
2009
2010

Año y Cuotas Seleccionadas

Año	Cuota
2010	9
2010	10
2010	11
2010	12

Seleccione Componente

Componente : Intereses

Ingrese los plazos y % de descuento


Plazo Desde : // /


Hasta : // /

Descuento (%): 0.00

Ingrese el rango de años y cuotas que sufrirán descuento

Componente	Periodo - Cuota	Dcto	Plazo Desde	Plazo Hasta
Intereses	2010-01,02,03,04,05,0	100.00	04/01/2010	02/02/2010

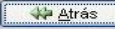
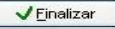



Pulsando el botón  **Finalizar**, se concluirá con la configuración de la Condición para el Tributo "Recojo de Residuos Sólidos".

Mantenimiento de Beneficios Tributarios
Condiciones

Se agregó el Detalle del Beneficio Tributario correctamente.

Tributo: RECOJO DE RESIDUOS SOLIDOS Interes
 Tipo de Persona: Solo Personas Naturales - Pensionistas
 ,Solo Personas Naturales - No Pensionistas
 ,Solo Personas Jurídicas
 ,Solo Sucesiones Indivisas
 Estado de Cobranza: Sin Proceso de Cobranza
 ,En Proceso de Cobranza Ordinaria - Valores
 Sectores: Por Seleccin del Usuario
 Habilitaciones: Por Seleccin del Usuario
 Uso del Predio : Por Seleccin del Usuario
 Descuento Gradual : NO
 Detalle Forma Gradual : Definida por el Operador

Al final tendremos la configuración de la Condición para los Tributos:

- Predial
- Recojo de Residuos sólidos
- Serenazgo
- Parques y Jardines
- Barrido de Calles

Mantenimiento de Beneficios Tributarios

Crear Beneficio

Ordenanza que Avala la creación del Beneficio Tributario

Denominación del Beneficio: MNISTIA 001-2010

Norma: ORDENANZA

Numero: 001-2010

Fecha de Norma: 01/01/2010 ☐ Aplicacion Automatica al Beneficio

Detalles, se refiere a las Condiciones y Descuentos del Beneficio Tributario

Detalle	Tipo Persona	Años	Tributo	Gradual
1	Solo Personas Naturales - Pensionistas, Solo Pe	2008,2009,2010	PREDIAL	NO
2	Solo Personas Naturales - Pensionistas, Solo Pe	2008,2009,2010	RECOJO DE RESIDUOS SOLIDOS	NO
3	Solo Personas Naturales - Pensionistas, Solo Pe	2008,2009,2010	SERENAZGO	NO
4	Solo Personas Naturales - Pensionistas, Solo Pe	2008,2009,2010	PARQUES Y JARDINES	NO
5	Solo Personas Naturales - Pensionistas, Solo Pe	2008,2009,2010	BARRIDO DE CALLES	NO

Requisitos de la Condición Seleccionada

Requisito	Tipo de Requisito	Descripción del Requisito

Conforme se va registrando la Condición se podrá visualizar el registro dando clic en la opción Ver Condición .

DETALLE DEL BENEFICIO SELECCIONADO

Tributo Seleccionado

Selección	Código	Tributo	Insoluto	Intereses
<input checked="" type="checkbox"/>	400	BARRIDO DE CALLES	<input type="checkbox"/>	<input checked="" type="checkbox"/>

Tipo de Persona Seleccionada

<input checked="" type="checkbox"/>	Solo Personas Naturales - Pensionistas
<input checked="" type="checkbox"/>	Solo Personas Naturales - No Pensionistas
<input checked="" type="checkbox"/>	Solo Personas Jurídicas
<input checked="" type="checkbox"/>	Solo Sucesiones Indivisas

Estado de Cobranza Seleccionada

<input checked="" type="checkbox"/>	Sin Proceso de Cobranza
<input checked="" type="checkbox"/>	En Proceso de Cobranza Ordinaria - Valores

Habilitación Urbana Seleccionada (Opcion solo disponible para Arbitrios)

Zona	Habilitación
1	TUPAC AMARU
1	ANDALUCIA
2	CERCADO
3	ANDALUCIA
3	CERCADO
3	QUINCE DE JULIO

Usos Seleccionados (Opcion solo disponible para Arbitrios)

ID	Descripción del USO
1	UNIFAMILIAR
1	MULTIFAMILIAR
2	ALMACEN
2	DEPOSITO
2	TIENDA
2	OFICINA

Tributo, Porcentaje y Periodo de la Deuda por Plazos Establecidos

Plazo	Componente	Periodo - Cuota	Dcto	Plazo Desde	Plazo Hasta
1	Intereses	2009-01,02,03,04	100.0	04/01/2010	02/02/2010

Culminado el registro de la Condición se dará clic en el botón  para grabar el registro.

Para consultar el Registro se ingresará a la opción:

Ruta: Beneficios Tributarios/Administración de Beneficios Tributarios

Sistemas	Maestro	Aplicaciones	Procesos	Consulta	Reportes	Utilitarios	Cuenta Corriente	Beneficios Tributarios
								Generación de Beneficio Tributario
								Administración de Beneficio Tributario

Como se observa el Beneficio Tributario se encuentra en estado "INICIAL", hasta que se Active en la Fecha de Inicio del Beneficio, que para el ejemplo será 04/01/2010.

Cuotas Pendientes de Pago

☐ Usar Filtro de Datos:

Por Año de Aplicación: 2008
 Por Tributo: Todos
 Por Código de Predio: Todos

Ordenado por:
☐ Fecha de Vencimiento
☒ Año de Aplicación, Tributo, Código de Predio, Secuencial de Uso

[Pagar Todas las Cuotas](#) [Ver Detalle de Pago a Cuenta](#)

Año	Cuota	Tributo	Importe	Derecho Emisión	Importe Ajuste	Importe Interés	Total Cuota	Total Cuota (Con Beneficio)	Fecha de Vencimiento	Importe a Pagar
2008	01	PREDIAL	95.79	5.00		32.33	133.12	100.79	29/02/2008	100.79
2008	02	PREDIAL	95.79		-5.93	26.24	116.10	89.86	30/05/2008	89.86
2008	03	PREDIAL	95.79		-2.16	23.08	116.71	93.63	29/08/2008	
2008	04	PREDIAL	95.79		0.61	19.38	115.78	96.40	28/11/2008	
2009	01	PREDIAL	80.62	5.00		7.58	93.20	85.62	30/06/2009	
2009	02	PREDIAL	80.62		-0.31	6.30	86.61	80.31	31/07/2009	
2009	03	PREDIAL	80.62		-0.27	5.06	85.41	80.35	31/08/2009	
2009	04	PREDIAL	80.62		-0.52	1.40	81.50	80.10	30/11/2009	
2010	01	PREDIAL	86.77	5.00			91.77		31/03/2010	
2010	02	PREDIAL	86.77				86.77		31/05/2010	
2010	03	PREDIAL	86.77				86.77		31/08/2010	
2010	04	PREDIAL	86.77				86.77		30/11/2010	
Totales			1,736.72	19.00	-8.58	196.18	0.00	0.00	Total Pago	190.65

DATOS DEL USO DEL PREDIO (FILA SELECCIONADA)

Código del Predio: 00-00-0000 Secuencia:
 Uso del Predio:
 Descripción del Uso:

Deuda Pendiente: 1,943.32
 Saldo Pendiente: 1,752.67

Total Items Seleccionados: 2

Al generar el RECIBO DE CAJA de las cuotas 1 y 2 del Impuesto Predias del 2008, se genera el recibo con numeración automática en original y dos copias.

Fecha: 04/01/2010 03:38:54 P.M.

MUNICIPALIDAD PROVINCIAL DE TOCACHE
 J.R. PROGRESO 198 - CERCADO TOCACHE
 RUC: 20168745231

RECIBO DE CAJA N° 00000022010

F. EMISIÓN: 04/01/2010
 NOMBRE / RAZÓN SOCIAL: DNI-35353535
 PEREZ PEREZ MARIA

TRIBUTO	CODIGO PREDIO	IMPORTE	D.E.	REAJ.	MORA	IMPORTE
IP-2008-01	00000000-000	95.79	5.00	0.00	0.00	100.79
IP-2008-02	00000000-000	95.79	0.00	-5.93	0.00	89.86
TOTAL PAGADO		190.65				

Número de Operación: 0000000061
 AGENCIA: AGENCIA MUNICIPAL J.R. PROGRESO 198
 CAJA PRINCIPAL USUARIO: NORTH

Fecha: 04/01/2010 03:38:54 P.M.

MUNICIPALIDAD PROVINCIAL DE TOCACHE
 J.R. PROGRESO 198 - CERCADO TOCACHE
 RUC: 20168745231

RECIBO DE CAJA N° 00000022010

F. EMISIÓN: 04/01/2010
 NOMBRE / RAZÓN SOCIAL: DNI-35353535
 PEREZ PEREZ MARIA

TRIBUTO	CODIGO PREDIO	IMPORTE	D.E.	REAJ.	MORA	IMPORTE
IP-2008-01	00000000-000	95.79	5.00	0.00	0.00	100.79
IP-2008-02	00000000-000	95.79	0.00	-5.93	0.00	89.86
TOTAL PAGADO		190.65				

Número de Operación: 0000000061
 AGENCIA: AGENCIA MUNICIPAL J.R. PROGRESO 198
 CAJA PRINCIPAL USUARIO: NORTH

Fecha: 04/01/2010 03:38:54 P.M.

MUNICIPALIDAD PROVINCIAL DE TOCACHE
 J.R. PROGRESO 198 - CERCADO TOCACHE
 RUC: 20168745231

RECIBO DE CAJA N° 00000022010

F. EMISIÓN: 04/01/2010
 NOMBRE / RAZÓN SOCIAL: DNI-35353535
 PEREZ PEREZ MARIA

TRIBUTO	CODIGO PREDIO	IMPORTE	D.E.	REAJ.	MORA	IMPORTE
IP-2008-01	00000000-000	95.79	5.00	0.00	0.00	100.79
IP-2008-02	00000000-000	95.79	0.00	-5.93	0.00	89.86
TOTAL PAGADO		190.65				

Número de Operación: 0000000061
 AGENCIA: AGENCIA MUNICIPAL J.R. PROGRESO 198
 CAJA PRINCIPAL USUARIO: NORTH

Para visualizar el Monto Recaudado y Condonado, se dará clic en el botón Imprimir monto de Recaudación del Beneficio, ubicado en la parte inferior izquierdo de la pantalla Administración de beneficios.

Reporte de Gestión de Ingresos

Numero : 001-2010

Salir

Sin Proceso de Cobranza	1
-------------------------	---

Pag. 1 de 1

Muestra recaudación del beneficio en los distintos tributos :

Muestra el total de contribuyentes acogidos al beneficio tributario por habilitación:

Muestra el total de contribuyentes acogidos al beneficio tributario por estado de cobranza:

Nº	Estado de Conbranza	Nº Contribuyentes
1	Sin Proceso de Cobranza	1

26

MUNICIPALIDAD

SIAT-G-L- Módulo de Rentas

Versión 5.0.0

Fecha: 04/01/2010 03:22:26 P.M.

Usuario: DEMO

Pag. 1 de 2

ESTADO DE CUENTA CORRIENTE A LA FECHA : 04/01/2010

Nombre del Contribuyente : PEREZ PEREZ MARIA

Documento de Identidad : 01 35353535

Domicilio Fiscal : JIRON AGAPITO MARIÑOS Nro. 123 Mz. J16 AS ENTAMIENTO HUMANO CHANCHAN

Ciclo-Periodo	Fecha Vencimiento	Tributo Insoluto (a)	Importe Predial (a)	Importe Renta (a)	Debito Emblema (a)	Saldo Debitos (a) Beneficio	Saldo Debitos (a) Beneficio	Importe Económico Por Pagar (a)	Estado Cobro	Nº Doc. Cobro
PREDIAL										
2008-01	29/02/2008	95.79		32.33	5.00	133.12	100.79	32.33		
2008-02	30/05/2008	95.79	-5.93	26.24		116.10	89.86	26.24		
2008-03	29/08/2008	95.79	-2.16	23.08		116.71	93.63	23.08		
2008-04	28/11/2008	95.79	0.61	19.38		115.76	96.40	19.38		
Sub-total		383.16	-7.48	101.03	5.00	481.7	388.68	101.03		
01340001 AVENIDA AVIACION Nro. : 300 Hs. : 15 AS ENTAMIENTO HUMANO TUPAC AMARU										
010101-001 RESIDENCIAL- CASA HABITACION										
RECOJO DE RESIDUOS SOLIDOS										
2008-01	31/01/2008	15.00		5.28	1.00	21.28	15.00	5.28		
2008-02	29/02/2008	15.00		5.06		20.06	15.00	5.06		
2008-03	31/03/2008	15.00		4.83		19.83	15.00	4.83		
2008-04	30/04/2008	15.00		4.61		19.61	15.00	4.61		
2008-05	30/05/2008	15.00		4.38		19.38	15.00	4.38		
2008-06	30/06/2008	15.00		4.15		19.15	15.00	4.15		
2008-07	31/07/2008	15.00		3.92		18.92	15.00	3.92		
2008-08	29/08/2008	15.00		3.70		18.70	15.00	3.70		
2008-09	30/09/2008	15.00		3.46		18.46	15.00	3.46		
2008-10	30/10/2008	15.00		3.23		18.23	15.00	3.23		
2008-11	28/11/2008	15.00		3.02		18.02	15.00	3.02		
2008-12	31/12/2008	15.00		2.77		17.77	15.00	2.77		
Sub-total		180.00		48.41	1.00	229.41	181.00	48.41		
SERENA ZGO										
2008-01	31/01/2008	4.00		1.41	1.00	6.41	5.00	1.41		
2008-02	29/02/2008	4.00		1.35		5.35	4.00	1.35		
2008-03	31/03/2008	4.00		1.29		5.29	4.00	1.29		
2008-04	30/04/2008	4.00		1.23		5.23	4.00	1.23		

4.2 CASUISTICA 2

Beneficios:

- Condonación del Interés Moratorio imputado a las deudas por Arbitrios Municipales, para la generalidad de Contribuyentes.
- Descuento en los Arbitrios de Limpieza Pública, Parques y Jardines, Barrido de Calles y Serenazgo para los Contribuyentes que cancelen al contado sus adeudos por arbitrios municipales, siempre y cuando se encuentren al día en el pago del impuesto Predial del año al que corresponda la deuda de arbitrios a cancelar, según la siguiente escala:
60% de descuento del Insoluto para el año 2008
50% de descuento del Insoluto para el año 2009
- Descuento del 20% de los arbitrios 2010 para los contribuyentes que hayan cancelado el Impuesto Predial y Arbitrios Municipales hasta el 2009.

El beneficio tributario será por única vez, y por el plazo de quince (15) días calendario contados a partir del día siguiente de la publicación de la presente Ordenanza.

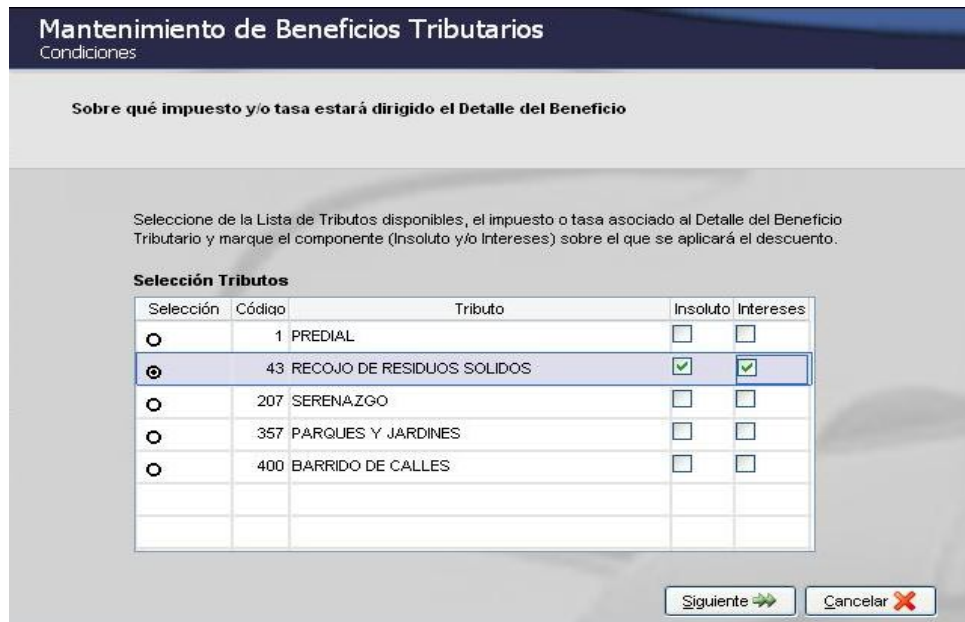
Solución:

- Condición:** Arbitrios 2008
Descuento: Insoluto: 60% Interés: 100%
Requisito: Cancelación Predial 2008
- Condición:** Arbitrios 2009
Descuento: Insoluto: 50% Interés: 100%
Requisito: Cancelación Predial 2009
- Condición:** Arbitrios 2010
Descuento: Insoluto: 20% Interés: 100%
Requisito: Cancelación Predial 2008 y 2009

A continuación se detallarán los pasos para el registro:

Paso 1: Registrar la Condición 1

Seleccionar uno a uno los Arbitrios Municipales de Recojo de Residuos Sólidos, Serenazgo, Parques y Jardines y Barrido de Calles, marcando los componentes Insoluto e Interés.

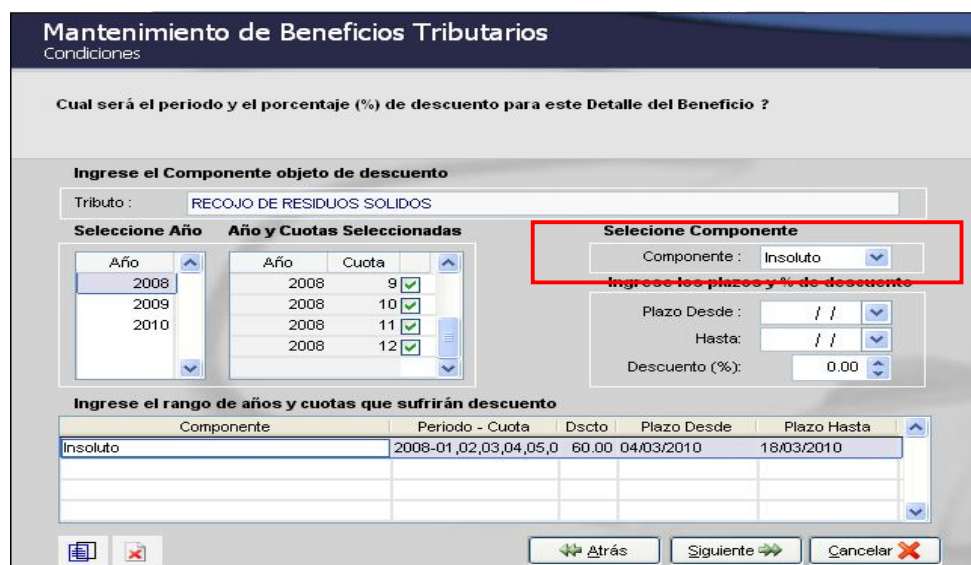


Selección	Código	Tributo	Insoluto	Intereses
<input type="radio"/>	1	PREDIAL	<input type="checkbox"/>	<input type="checkbox"/>
<input checked="" type="radio"/>	43	RECOJO DE RESIDUOS SOLIDOS	<input checked="" type="checkbox"/>	<input checked="" type="checkbox"/>
<input type="radio"/>	207	SERENAZGO	<input type="checkbox"/>	<input type="checkbox"/>
<input type="radio"/>	357	PARQUES Y JARDINES	<input type="checkbox"/>	<input type="checkbox"/>
<input type="radio"/>	400	BARRIDO DE CALLES	<input type="checkbox"/>	<input type="checkbox"/>

Luego, configurar los supuestos sobre los que se aplicará el Beneficio Tributario como:

- Tipo de Persona
- Estado de Cobranza
- Ubicación del Predio
- Uso del predio

Seguidamente, seleccionar todas las cuotas del año 2008 y se registrar para el componente Insoluto, el plazo del beneficio y su descuento.



Año	Cuota
2008	9
2008	10
2008	11
2008	12

Componente	Periodo - Cuota	Dscto	Plazo Desde	Plazo Hasta
Insoluto	2008-01,02,03,04,05,0	60.00	04/03/2010	18/03/2010

El mismo procedimiento se realizará para el componente Intereses.

Mantenimiento de Beneficios Tributarios

Condiciones

Cual será el periodo y el porcentaje (%) de descuento para este Detalle del Beneficio ?

Ingrese el Componente objeto de descuento

Tributo : RECOJO DE RESIDUOS SOLIDOS

Seleccione Año

Año
2008
2009
2010

Año y Cuotas Seleccionadas

Año	Cuota
2008	9
2008	10
2008	11
2008	12

Seleccione Componente

Componente : Intereses

Ingrese los plazos y % de descuento

Plazo Desde : / /

Hasta : / /

Descuento (%): 0.00

Ingrese el rango de años y cuotas que sufrirán descuento

Componente	Periodo - Cuota	Dcto	Plazo Desde	Plazo Hasta
Intereses	2008-01,02,03,04,05,0	100.00	04/03/2010	18/03/2010

Atrás Siguiente Cancelar

Finalizar con la configuración del Arbitrio Recojo de Residuos Sólidos 2008.

Mantenimiento de Beneficios Tributarios

Crear Beneficio

Ordenanza que Avala la creación del Beneficio Tributario

Denominación del Beneficio : BENEFICIO -0002-2010

Norma : ORDENANZA

Numero : 0002-2010

Fecha de Norma : 03/03/2010

☐ Aplicacion Automatica al Beneficio

Detalles, se refiere a las Condiciones y Descuentos del Beneficio Tributario

Detalle	Tipo Persona	Años	Tributo	Gradual
1	Solo Personas Naturales - Pensionistas,Solo Pe	2008	RECOJO DE RESIDUOS SOLIDOS	NO

Requisitos de la Condición Seleccionada

Requisito	Tipo de Requisito	Descripcion del Requisito

Agregar Requisito



Paso 2: Registrar el Requisito


Registrar el Requisito para que se cumpla la condición. Para el caso, seleccionar la opción Cancelación de determinado tributo y periodo.

Mantenimiento de Beneficios Tributarios
Requisitos

Que tipo de Requisito deberá cumplirse para aplicar el Beneficio Tributario ?

<input checked="" type="radio"/>	Cancelación de determinado tributo y periodo
<input type="radio"/>	Otro



 

Seguidamente, en el campo Tributo seleccionar Predial año 2008 y el Sistema en forma automática marcará todas sus cuotas. Luego dar clic en el botón **Siguiente** .



Mantenimiento de Beneficios Tributarios
Requisitos

A que tipo de personas estará dirigido el Detalle del Beneficio ?

El contribuyente, para acogerse al Beneficio Tributario, deberá realizar, previamente el pago de ...



Tributo : PREDIAL 

Las siguientes cuotas:

Deuda Del : 2008  Deuda Hasta : 2008 

Cuotas :

Año	Cuota	
2008	1	<input checked="" type="checkbox"/>
2008	2	<input checked="" type="checkbox"/>
2008	3	<input checked="" type="checkbox"/>
2008	4	<input checked="" type="checkbox"/>
		<input type="checkbox"/>

Por último, el Sistema mostrará el detalle de la configuración del Requisito que se deberá cumplir para que aplique el beneficio tributario.

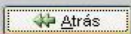
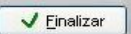
Mantenimiento de Beneficios Tributarios
Requisitos

Cuales serán los porcentajes (%) de descuento y periodo de la deuda, de acuerdo a los plazos de este Detalle del Beneficio ?

Se agregó el Detalle del Beneficio Tributario correctamente.

Requisito: Cancelación de determinado tributo y periodo

Tributo acogido : PREDIAL

Como se observa ya se tiene registrado la **Condición 1 y su Requisito** sólo para el tributo Recojo de Residuos Sólidos periodo 2008, sin embargo se realizará el mismo procedimiento de registro para los demás Arbitrios.

Mantenimiento de Beneficios Tributarios
Crear Beneficio

Ordenanza que Avala la creación del Beneficio Tributario

Denominación del Beneficio: BENEFICIO -0002-2010

Norma: ORDENANZA

Numero: 0002-2010

Fecha de Norma: 03/03/2010 ☐ Aplicación Automatica al Beneficio

Detalles, se refiere a las Condiciones y Descuentos del Beneficio Tributario

Detalle	Tipo Persona	Años	Tributo	Gradual
1	Solo Personas Naturales - Pensionistas, Solo Pe 2008		RECOJO DE RESIDUOS SOLIDOS	NO

Requisitos de la Condición Seleccionada

Requisito	Tipo de Requisito	Descripción del Requisito
1	1	Cancelación de determinado tributo y periodo

Paso 3: Registrar la Condición 2 y su Requisito

Para el registro de la **Condición 2 y su Requisito**, se realizará el mismo procedimiento indicado líneas arriba con la diferencia que el periodo será 2009 y el porcentaje de descuento el 50%.

Condición:

Mantenimiento de Beneficios Tributarios
Condiciones

Cual será el periodo y el porcentaje (%) de descuento para este Detalle del Beneficio ?

Ingrese el Componente objeto de descuento

Tributo : RECOJO DE RESIDUOS SOLIDOS

Seleccione Año

Año
2008
2009
2010

Año y Cuotas Seleccionadas

Año	Cuota
2009	9
2009	10
2009	11
2009	12

Seleccione Componente

Componente : Insoluto

Ingrese los plazos y % de descuento

Plazo Desde : / /

Hasta : / /

Descuento (%): 0.00

Ingrese el rango de años y cuotas que sufrirán descuento

Componente	Periodo - Cuota	Dcto	Plazo Desde	Plazo Hasta
Insoluto	2009-01,02,03,04,05,0	50.00	04/03/2010	18/03/2010

Requisito:

Mantenimiento de Beneficios Tributarios
Requisitos

A que tipo de personas estará dirigido el Detalle del Beneficio ?

El contribuyente, para acogerse al Beneficio Tributario, deberá realizar, previamente el pago de ...

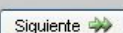
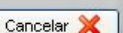
Tributo : PREDIAL

Las siguientes cuotas:

Deuda Del : 2009 Deuda Hasta : 2009

Cuotas :

Año	Cuota
2009	1
2009	2
2009	3
2009	4

Paso 4: Registrar la Condición 3 y su Requisito

Para el registro de la Condición 3 el periodo será el 2010 y descuento 20% y su requisito Cancelación del Impuesto Predial del 2008 al 2009.

Condición:

Mantenimiento de Beneficios Tributarios

Condiciones

Cual será el periodo y el porcentaje (%) de descuento para este Detalle del Beneficio ?

Ingrese el Componente objeto de descuento

Tributo : RECOJO DE RESIDUOS SOLIDOS

Seleccione Año

Año
2008
2009
2010

Año y Cuotas Seleccionadas

Año	Cuota
2010	1
2010	2
2010	3
2010	4
2010	5

Seleccione Componente

Componente : Insoluto

Ingrese los plazos y % de descuento

Plazo Desde : 04/03/2010

Hasta : 18/03/2010

Descuento (%): 20.00

Ingrese el rango de años y cuotas que sufrirán descuento

Componente	Periodo - Cuota	Dcto	Plazo Desde	Plazo Hasta

Atrás Siguiente Cancelar

Requisito:

Mantenimiento de Beneficios Tributarios

Requisitos

A que tipo de personas estará dirigido el Detalle del Beneficio ?

El contribuyente, para acogerse al Beneficio Tributario, deberá realizar, previamente el pago de ...

Tributo : PREDIAL

Las siguientes cuotas:

Deuda Del : 2008 Deuda Hasta : 2009

Cuotas :

Año	Cuota
2008	1
2008	2
2008	3
2008	4
2009	1

Siguiente Cancelar

4.3 CASUISTICA 3

Beneficio Tributario a Pensionistas:

Los Pensionistas que gocen de los beneficios tributarios a que se refiere el Artículo N° 19 del Decreto Legislativo N° 776, pero además sean mayores de 65 años, tendrán un descuento del 50% del monto del Arbitrio de Serenazgo del periodo 2009,.

Dicho beneficio tributario será por única vez, y por el plazo de veinte (20) días calendario contados a partir del día siguiente de la publicación de la presente Ordenanza.

Solución:

1. **Condición** : Arbitrio de Serenazgo 2009 y Pensionista
Descuento : Insoluto: 50% Interés: 50%

Requisito: Mayores de 65 años

Antes de iniciar con el registro en el Sistema del beneficio, tomaremos de la base de datos la cuenta corriente de un contribuyente pensionista.

ESTADO DE CUENTA CORRIENTE A LA FECHA : 03/03/2010									
Nombre del Contribuyente : PEREZ PEBARTO JAZMEL									
Documento de Identidad : 01 40070707									
Domicilio Fiscal : JIRON AGAPITO MARIÑOS No.: 123 Mz.: J16 ASENTAMIENTO HUMANO CHANCHAN									
Código-Periodo	Fecha Vencimiento	Tributo Insoluto (a)	Importe Reajuste (b)	Importe Mora (c)	Declaración Emisión (d)	Saldo Deudor (a+b+c+d)	Estado Cobr.	N° Doc. Cobr.	
SERENAZGO									
2009-01	30/01/2009	3.00		0.60	1.00	4.60			
2009-02	27/02/2009	3.00		0.55		3.55			
2009-03	31/03/2009	3.00		0.51		3.51			
2009-04	30/04/2009	3.00		0.46		3.46			
2009-05	29/05/2009	3.00		0.42		3.42			
2009-06	30/06/2009	3.00		0.37		3.37			
2009-07	31/07/2009	3.00		0.32		3.32			
2009-08	31/08/2009	3.00		0.28		3.28			
2009-09	30/09/2009	3.00		0.23		3.23			
2009-10	30/10/2009	3.00		0.19		3.19			
2009-11	30/11/2009	3.00		0.14		3.14			
2009-12	31/12/2009	3.00		0.09		3.09			
Subtotal		36.00		4.16	1.00	41.16			

Paso 1: Registrar la Condición

Seleccionar el arbitrio Serenazgo, marcando los componentes Insoluto e Intereses.

Mantenimiento de Beneficios Tributarios

Condiciones

Sobre qué impuesto y/o tasa estará dirigido el Detalle del Beneficio

Seleccione de la Lista de Tributos disponibles, el impuesto o tasa asociado al Detalle del Beneficio Tributario y marque el componente (Insoluto y/o Intereses) sobre el que se aplicará el descuento.

Selección Tributos

Selección	Código	Tributo	Insoluto	Intereses
<input type="radio"/>	1	PREDIAL	<input type="checkbox"/>	<input type="checkbox"/>
<input type="radio"/>	43	RECOJO DE RESIDUOS SOLIDOS	<input type="checkbox"/>	<input type="checkbox"/>
<input checked="" type="radio"/>	207	SERENAZGO	<input checked="" type="checkbox"/>	<input checked="" type="checkbox"/>
<input type="radio"/>	357	PARQUES Y JARDINES	<input type="checkbox"/>	<input type="checkbox"/>
<input type="radio"/>	400	BARRIDO DE CALLES	<input type="checkbox"/>	<input type="checkbox"/>

Luego dar un check en la opción Sólo Personas naturales- Pensionistas

Mantenimiento de Beneficios Tributarios

Condiciones

A que tipo de personas estará dirigido el Detalle del Beneficio ?

☒ Solo Personas Naturales - Pensionistas

☐ Solo Personas Naturales - No Pensionistas

☐ Solo Personas Jurídicas

☐ Solo Sucesiones Indivisas

Continuar con el registro del Estado de Cobranza, Ubicación del Predio y Usos del Predio.

Luego se debe indicar que no aplica descuento gradual para el **beneficio**.

Mantenimiento de Beneficios Tributarios

Condiciones

El descuento será aplicado de forma gradual, para este Detalle del Beneficio ?

Si el porcentaje de descuento del beneficio será variable de acuerdo a la fecha de acogimiento de los contribuyentes, marque Si

☐ Si
☒ No

Luego, seleccionar todas las cuotas correspondientes al periodo 2009, así como registrar el 50% de descuento y los plazos para el componente Insoluto e Intereses. Continuar hasta terminar con el registro de la condición.

Mantenimiento de Beneficios Tributarios

Condiciones

Cual será el periodo y el porcentaje (%) de descuento para este Detalle del Beneficio ?

Ingrese el Componente objeto de descuento

Tributo : SERENAZGO

Seleccione Año

Año	
2008	
2009	
2010	

Año y Cuotas Seleccionadas

Año	Cuota	
2009	1	<input checked="" type="checkbox"/>
2009	2	<input checked="" type="checkbox"/>
2009	3	<input checked="" type="checkbox"/>
2009	4	<input checked="" type="checkbox"/>
2009	5	<input checked="" type="checkbox"/>

Seleccione Componente

Componente : Insoluto

Ingrese los plazos y % de descuento

Plazo Desde : 04/03/2010

Hasta : 24/03/2010

Descuento (%) : 50.00

Ingrese el rango de años y cuotas que sufrirán descuento

Componente	Periodo - Cuota	Dcto	Plazo Desde	Plazo Hasta

Paso 2: Registrar el Requisito

Seleccionar la opción Otro para configurar un requisito "Pensionistas mayores de 65 años"

Mantenimiento de Beneficios Tributarios
Requisitos

Que tipo de Requisito deberá cumplirse para aplicar el Beneficio Tributario ?

<input type="radio"/>	Cancelación de determinado tributo y periodo
<input checked="" type="radio"/>	Otro

Se digitará la Clasificación y el Requisito como se muestra en el ejemplo.

Mantenimiento de Beneficios Tributarios
Requisitos

Otros Requisitos

Ingrese un nombre que describa la clasificación del requisito y el requisito.

Clasificación :	<input type="text" value="REQUISITO ADICIONAL - EDAD"/>
Requisito :	<input type="text" value="Pensionistas Mayores de 65 años"/>

Concluido el registro se dará clic en el botón Finalizar .

Mantenimiento de Beneficios Tributarios

Requisitos

Cuales serán los porcentajes (%) de descuento y periodo de la deuda, de acuerdo a los plazos de este Detalle del Beneficio ?

Se agregó el Detalle del Beneficio Tributario correctamente.

Requisito: Otro

Clasificación: REQUISITO ADICIONAL - EDAD

Requisito :Pensionistas Mayores de 65 años

Atrás Finalizar

Como se visualiza, se ha registrado la Condición y el requisito grabando el beneficio dando clic en el botón .

Mantenimiento de Beneficios Tributarios

Crear Beneficio

Ordenanza que Avala la creación del Beneficio Tributario

Denominación del Beneficio: BENEFICIO 003-2010

Norma: ORDENANZA

Numero: 003-2010

Fecha de Norma: 03/03/2010 ☐ Aplicacion Automatica al Beneficio

Detalles, se refiere a las Condiciones y Descuentos del Beneficio Tributario

Detalle	Tipo Persona	Años	Tributo	Gradual
1	Solo Personas Naturales - Pensionistas	2009	SERENAZOO	NO

Requisitos de la Condición Seleccionada

Requisito	Tipo de Requisito	Descripcion del Requisito
1	6 Otro	

Para que el benéfico se Active deberá estar en la Fecha de Inicio del Plazo.

Dicho beneficio tributario será por única vez, y por el plazo de quince (15) días calendario contados a partir del día siguiente de la publicación de la Ordenanza.

Solución:

Condición : Arbitrios 2008
Descuento : Insoluto: 100% Interés 100%

Requisito : Cancelación de Arbitrios del 2009 al 2010

Antes de iniciar con el registro en el Sistema del beneficio, **se generará el Estado de la cuenta corriente de un contribuyente.** Observamos que este contribuyente tiene una deuda pendiente por concepto de arbitrios 2008, sin embargo realizó pagos por concepto de arbitrios para los años 2009 y 2010.

ESTADO DE CUENTA CORRIENTE A LA FECHA :								
Nombre del Contribuyente : PEREZ PEREZ ROBERTO								
Documento de Identidad : 01 36363636								
Domicilio Fiscal : JIRON MARIANO MELGAR Nro.: 103 Mz.: W12 ASENTAMIENTO HUMANO FREDY ALIAGA								
Cuota-Periodo	Fecha Vencimiento	Tributo Insoluto (a)	Importe Pagable (b)	Importe Mora (c)	Descuento Empleado (d)	Saldo Deudor (a+b+c+d)	Estado Cobr.	Nº Doc. Cobr.
PREDIAL								
2008-01	29/02/2008	265.37		100.31	5.00	370.68		
2008-02	30/05/2008	265.37	-16.43	82.77		331.71		
2008-03	29/08/2008	265.37	-6.00	74.44		333.81		
2008-04	28/11/2008	265.37	1.70	64.50		331.57		
Subtotal		1061.48	-20.73	322.02	5.00	1367.77		
05100002 JIRON FREDY ALIAGA Mz.: 1300 Hs.: R7 BARRIO LA UNION								
010101-001 RESIDENCIAL- CASA HABITACION								
RECOJO DE RESIDUOS SÓLIDOS								
2008-01	31/01/2008	30.00		11.78	1.00	42.78		
2008-02	29/02/2008	30.00		11.34		41.34		
2008-03	31/03/2008	30.00		10.88		40.88		
2008-04	30/04/2008	30.00		10.43		40.43		
2008-05	30/05/2008	30.00		9.98		39.98		
2008-06	30/06/2008	30.00		9.51		39.51		
2008-07	31/07/2008	30.00		9.05		39.05		
2008-08	29/08/2008	30.00		8.61		38.61		
2008-09	30/09/2008	30.00		8.13		38.13		
2008-10	30/10/2008	30.00		7.68		37.68		
2008-11	28/11/2008	30.00		7.25		37.25		
2008-12	31/12/2008	30.00		6.75		36.75		
Subtotal		360.00		111.33	1.00	472.33		

Paso 1: Registrar la Condición

En el recuadro ☒ **Aplicacion Automatica al Beneficio**, ubicado al lado derecho del campo Fecha de Norma, se deberá marcar con un check, para que el Contribuyente que cuenta con los requisitos, automáticamente tenga el beneficio sin necesidad de la presencia de éste.

Mantenimiento de Beneficios Tributarios

Crear Beneficio

Ordenanza que Avala la creación del Beneficio Tributario

Denominación del Beneficio: BENEFICIO 004-2010

Norma: ORDENANZA

Numero: 0004-2010

Fecha de Norma: 25/03/2010

☒ Aplicación Automática al Beneficio

Detalles, se refiere a las Condiciones y Descuentos del Beneficio Tributario

Detalle	Tipo Persona	Años	Tributo	Gradual

Requisitos de la Condición Seleccionada

Requisito	Tipo de Requisito	Descripción del Requisito

Al continuar con el registro y seleccionar el Tributo “Arbitrios”, el Sistema automáticamente marcará con un check los componentes de la Deuda (Insoluto e Intereses).

Mantenimiento de Beneficios Tributarios



Condiciones

Sobre qué impuesto y/o tasa estará dirigido el Detalle del Beneficio

Seleccione de la Lista de Tributos disponibles, el impuesto o tasa asociado al Detalle del Beneficio Tributario y marque el componente (Insoluto y/o Intereses) sobre el que se aplicará el descuento.

Selección Tributos

Selección	Código	Tributo	Insoluto	Intereses
<input type="radio"/>	1	PREDIAL	<input type="checkbox"/>	<input type="checkbox"/>
<input checked="" type="radio"/>	43	RECOJO DE RESIDUOS SOLIDOS	<input checked="" type="checkbox"/>	<input checked="" type="checkbox"/>
<input type="radio"/>	207	SERENAZGO	<input type="checkbox"/>	<input type="checkbox"/>
<input type="radio"/>	357	PARQUES Y JARDINES	<input type="checkbox"/>	<input type="checkbox"/>
<input type="radio"/>	400	BARRIDO DE CALLES	<input type="checkbox"/>	<input type="checkbox"/>

Siguiente  **Cancelar** 

Avanzar a la siguiente ventana dando clic en el botón **Siguiente** , registrando el:

- Tipo de Persona
- Estado de Cobranza
- Ubicación del Predio
- Uso del predio

Seguidamente seleccionar el periodo, cuotas y registrar los Plazos. El Campo Descuento (%) se mostrará bloqueado y mostrando el valor 100%, tanto para el componente Insoluto como para el Interés.

Mantenimiento de Beneficios Tributarios

Condiciones

Cual será el periodo y el porcentaje (%) de descuento para este Detalle del Beneficio ?

Ingrese el Componente objeto de descuento

Tributo : RECOJO DE RESIDUOS SOLIDOS

Seleccione Año **Año y Cuotas Seleccionadas**

Año	Año	Cuota
2008	2008	1 <input checked="" type="checkbox"/>
2009	2008	2 <input checked="" type="checkbox"/>
2010	2008	3 <input checked="" type="checkbox"/>
	2008	4 <input checked="" type="checkbox"/>
	2008	5 <input checked="" type="checkbox"/>

Seleccione Componente

Componente : Insoluto

Ingrese los plazos y % de descuento

Plazo Desde : 26/03/2010

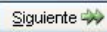
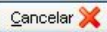
Hasta : 09/04/2010

Descuento (%) : 100.00

Ingrese el rango de años y cuotas que sufrirán descuento

Componente	Periodo - Cuota	Dcto	Plazo Desde	Plazo Hasta



Concluido con la configuración del Arbitrio Recojo se continuará con el registro del Requisito.

Paso 2: Registrar el requisito

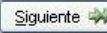

Mantenimiento de Beneficios Tributarios

Requisitos

Que tipo de Requisito deberá cumplirse para aplicar el Beneficio Tributario ?

☒ Cancelación de determinado tributo y periodo

☐ Otro

Seleccionar uno a uno los Arbitrios Municipales, indicando el requisito de pago.

Mantenimiento de Beneficios Tributarios

Requisitos

A que tipo de personas estará dirigido el Detalle del Beneficio ?

El contribuyente, para acogerse al Beneficio Tributario, deberá realizar, previamente el pago de ...


Tributo : RECOJO DE RESIDUOS SOLIDOS

Las siguientes cuotas:

Deuda Del : 2009 Deuda Hasta : 2010

Cuotas :	Año	Cuota	
	2009	1	✓
	2009	2	✓
	2009	3	✓
	2009	4	✓
	2009	5	✓

Siguiente ➡ Cancelar ✖

Este procedimiento deberá realizarse uno a uno para todos los Arbitrios como se observa en la pantalla. Luego de haber concluido con la configuración de todos los tributos de Arbitrios Municipales tanto para la Condición como para los Requisitos se dará clic en el botón .

Mantenimiento de Beneficios Tributarios

Crear Beneficio

Ordenanza que Avala la creación del Beneficio Tributario

Denominación del Beneficio : BENEFICIO 004-2010

Norma : ORDENANZA

Numero : 0004-2010

Fecha de Norma : 25/03/2010 ☒ Aplicacion Automatica al Beneficio

Detalles, se refiere a las Condiciones y Descuentos del Beneficio Tributario

Detalle	Tipo Persona	Años	Tributo	Gradual
1	Solo Personas Naturales - Pensionistas, Solo Pe 2008		RECOJO DE RESIDUOS SOLIDOS	NO

Requisitos de la Condición Seleccionada

Requisito	Tipo de Requisito	Descripción del Requisito
1	1	Cancelación de determinado tributo y periodo
2	1	Cancelación de determinado tributo y periodo
3	1	Cancelación de determinado tributo y periodo
4	1	Cancelación de determinado tributo y periodo

Luego del registro del beneficio y este se encuentre en estado “ACTIVO”, consultamos la cuenta corriente del contribuyente, observando que la deuda por concepto de Arbitrios de Recojo de Residuos Sólidos 2008 automáticamente se ha extinguido.

En este caso la cuenta corriente del Contribuyente se actualizó automáticamente con el beneficio ya que con anterioridad cumplió con el requisito (pago de arbitrios 2009 y 2010)

Este beneficio además aplicará para aquellos contribuyentes que cancelen el requisito.

ESTADO DE CUENTA CORRIENTE A LA FECHA : 26/03/2010								
Nombre del Contribuyente : PEREZ PEREZ ROBERTO								
Documento de Identidad : 01 38363636								
Domicilio Fiscal : JIRON MARIANO MELGAR Nro.: 103 Mz.: W12 ASENTAMIENTO HUMANO FREDY ALIAGA								
Cuota-Periodo	Fecha Vencimiento	Tributo Insoluto (a)	Importe Reajuste (b)	Importe Mora (c)	Debito Emisión (d)	Saldo Deudor (a+b+c+d)	Estado Cobl.	Nº Doc. Cobl.
PREDIAL								
2008-01	29/02/2008	265.37		100.31	5.00	370.68		
2008-02	30/05/2008	265.37	-16.43	82.77		331.71		
2008-03	29/08/2008	265.37	-6.00	74.44		333.81		
2008-04	28/11/2008	265.37	1.70	64.50		331.57		
Subtotal		1061.48	-20.73	322.02	5.00	1367.77		
05100002 JIRON FREDY ALIAGA Nro.: 1300 Mz.: R7 BARRIO LA UNION								
010101-001 RESIDENCIAL- CASA HABITACION								
RECOJO DE RESIDUOS SÓLIDOS								
2008-01	31/01/2008				1.00	1.00		
Subtotal					1.00	1.00		

Cancelación de Beneficio Tributario






Para cancelar un Beneficio tributario, este debe encontrarse en estado “ACTIVO”, luego dar clic en el botón .

Mantenimiento de Beneficios Tributarios
 Administración de Beneficios

Criterios de Búsqueda de Beneficios Tributarios
 Año de Vigencia del Beneficio : 2010
 Denominación del Beneficio :

Listado de Beneficios Tributarios Encontrados

Denominación	Fecha de Creación	Fecha Desde	Fecha Hasta	Estado
BENEFICIO 004-2010	25/03/2010 04:11:17 PM	26/03/2010	09/04/2010	Activo

✓ Cancelar Beneficio

Porrogar

o "CANCELADO", quedando fuera de uso.

Listado de Beneficios Tributarios Encontrados

[illegible]

4.5 CASUISTICA 5

De realizar el pago de sus tributos hasta la fecha de su vencimiento, cancelará los mismos con un descuento del 80%.

De realizar el pago en fecha posterior al vencimiento, se establecerán descuentos graduales de acuerdo al anexo:

Oportunidad de pago Descuento	1er Venc.	2do Venc.	3er Venc.	4to Venc.	5to Venc.	6to Venc.	7mo Venc.	8vo Venc.	9no Venc.	10mo Venc.	11avo Venc.	12avo Venc.
1era cuota disminuye	80%	60%	55%	50%	45%	40%	35%	30%	25%	20%	15%	10%
2da cuota		80%	60%	55%	50%	45%	40%	35%	30%	25%	20%	15%
3era cuota			80%	60%	55%	50%	45%	40%	35%	30%	25%	20%
4ta cuota				80%	60%	55%	50%	45%	40%	35%	30%	25%
5ta cuota					80%	60%	55%	50%	45%	40%	35%	30%
6ta cuota						80%	60%	55%	50%	45%	40%	35%
7ma cuota							80%	60%	55%	50%	45%	40%
8va cuota								80%	60%	55%	50%	45%
9na cuota									80%	60%	55%	50%
10ma cuota										80%	60%	55%
11ava cuto Venc.											80%	60%
12ava cuota												80%

Paso 1: Registrar la Norma

Mantenimiento de Beneficios Tributarios

Crear Beneficio

Ordenanza que Avala la creación del Beneficio Tributario

Denominación del Beneficio: BENEFICIO 005-2010

Norma: ORDENANZA

Numero: 005-2010

Fecha de Norma: 01/01/2010 ☐ Aplicacion Automatica al Beneficio

Detalles, se refiere a las Condiciones y Descuentos del Beneficio Tributario

Detalle	Tipo Persona	Años	Tributo	Gradual

Requisitos de la Condición Seleccionada

Requisito	Tipo de Requisito	Descripcion del Requisito

Paso 2: Registrar la Condición para cada Arbitrio.

Mantenimiento de Beneficios Tributarios
Condiciones

Sobre qué impuesto y/o tasa estará dirigido el Detalle del Beneficio

Seleccione de la Lista de Tributos disponibles, el impuesto o tasa asociado al Detalle del Beneficio Tributario y marque el componente (Insoluto y/o Intereses) sobre el que se aplicará el descuento.

Selección Tributos

Selección	Código	Tributo	Insoluto	Intereses
<input type="radio"/>	1	PREDIAL	<input type="checkbox"/>	<input type="checkbox"/>
<input checked="" type="radio"/>	43	RECOJO DE RESIDUOS SOLIDOS	<input checked="" type="checkbox"/>	<input type="checkbox"/>
<input type="radio"/>	207	SERENAZGO	<input type="checkbox"/>	<input type="checkbox"/>
<input type="radio"/>	357	PARQUES Y JARDINES	<input type="checkbox"/>	<input type="checkbox"/>
<input type="radio"/>	400	BARRIDO DE CALLES	<input type="checkbox"/>	<input type="checkbox"/>

Luego, configurar los supuestos sobre los que se aplicará el Beneficio Tributario como:

- Tipo de Persona
- Estado de Cobranza
- Ubicación del Predio
- Uso del predio

Seguidamente seleccionar la opción NO, ya que el beneficio a registrar se aplicará el descuento en forma gradual de acuerdo a la fecha de acogimiento.

Mantenimiento de Beneficios Tributarios
Condiciones

El descuento será aplicado de forma gradual, para este Detalle del Beneficio ?

Si el porcentaje de descuento del beneficio será variable de acuerdo a la fecha de acogimiento de los contribuyentes, marque Si

☒ Si

☐ No

Para el caso, se configurará los arbitrios en 12 cuotas:

Seleccionar el Año 2010 y la Cuota (1); luego en el campo Plazo registrar:

Año 2010 -Cuota 1

Desde 02-01-2010 hasta 29-01-2010

Descuento: 80%

Mantenimiento de Beneficios Tributarios
Condiciones

Cuales serán los porcentajes (%) de descuento y periodo de la deuda, de acuerdo a los plazos de este Detalle del Beneficio ?

Ingrese el Componente objeto de descuento

Tributo : RECOJO DE RESIDUOS SOLIDOS

Seleccione Año **Año y Cuotas Seleccionadas**

Año	Año	Cuota
2008	2010	1 <input checked="" type="checkbox"/>
2009	2010	2 <input type="checkbox"/>
2010	2010	3 <input type="checkbox"/>
	2010	4 <input type="checkbox"/>
	2010	5 <input type="checkbox"/>

Seleccione Componente

Componente : Insoluto

Ingrese los plazos y % de descuento

Plazo Desde : 02/01/2010

Hasta : 29/01/2010

Descuento (%) : 80.00

Ingrese el rango de años y cuotas que sufrirán descuento

Plazo	Componente	Periodo - Cuota	Dcto	Plazo Desde	Plazo Hasta

Atrás Siguiente Cancelar

Año 2010 -Cuota 1

Desde 01-02-2010 hasta 26-02-2010

Descuento: 60%

Mantenimiento de Beneficios Tributarios
Condiciones

Cuales serán los porcentajes (%) de descuento y periodo de la deuda, de acuerdo a los plazos de este Detalle del Beneficio ?

Ingrese el Componente objeto de descuento

Tributo : RECOJO DE RESIDUOS SOLIDOS

Seleccione Año **Año y Cuotas Seleccionadas**

Año	Año	Cuota
2008	2010	1 <input checked="" type="checkbox"/>
2009	2010	2 <input type="checkbox"/>
2010	2010	3 <input type="checkbox"/>
	2010	4 <input type="checkbox"/>
	2010	5 <input type="checkbox"/>

Seleccione Componente

Componente : Insoluto

Ingrese los plazos y % de descuento

Plazo Desde : 01/02/2010

Hasta : 26/02/2010

Descuento (%) : 60.00

Ingrese el rango de años y cuotas que sufrirán descuento

Plazo	Componente	Periodo - Cuota	Dcto	Plazo Desde	Plazo Hasta
1	Insoluto	2010-01	80.00	02/01/2010	29/01/2010

Atrás Siguiente Cancelar

Año 2010 -Cuota 1
 Desde 01-03-2010 hasta 31-03-2010
 Descuento: 55%

Mantenimiento de Beneficios Tributarios
 Condiciones

Cuales serán los porcentajes (%) de descuento y periodo de la deuda, de acuerdo a los plazos de este Detalle del Beneficio ?

Ingrese el Componente objeto de descuento

Tributo : RECOJO DE RESIDUOS SOLIDOS

Seleccione Año **Año y Cuotas Seleccionadas**

Año	Año	Cuota
2008	2010	1 <input checked="" type="checkbox"/>
2009	2010	2 <input type="checkbox"/>
2010	2010	3 <input type="checkbox"/>
	2010	4 <input type="checkbox"/>
	2010	5 <input type="checkbox"/>

Seleccione Componente

Componente : Insoluto

Ingrese los plazos y % de descuento

Plazo Desde : 01/03/2010

Hasta: 31/03/2010

Descuento (%): 55.00

Ingrese el rango de años y cuotas que sufrirán descuento

Plazo	Componente	Periodo - Cuota	Dcto	Plazo Desde	Plazo Hasta
1 Insoluto		2010-01	80.00	02/01/2010	29/01/2010
2 Insoluto		2010-01	60.00	01/02/2010	26/02/2010

Atrás Siguiente Cancelar

Año 2010 -Cuota 1
 Desde 01-04-2010 hasta 30-04-2010
 Descuento: 50%

Mantenimiento de Beneficios Tributarios
 Condiciones

Cuales serán los porcentajes (%) de descuento y periodo de la deuda, de acuerdo a los plazos de este Detalle del Beneficio ?

Ingrese el Componente objeto de descuento

Tributo : RECOJO DE RESIDUOS SOLIDOS

Seleccione Año **Año y Cuotas Seleccionadas**

Año	Año	Cuota
2008	2010	1 <input checked="" type="checkbox"/>
2009	2010	2 <input type="checkbox"/>
2010	2010	3 <input type="checkbox"/>
	2010	4 <input type="checkbox"/>
	2010	5 <input type="checkbox"/>

Seleccione Componente

Componente : Insoluto

Ingrese los plazos y % de descuento

Plazo Desde : 01/04/2010

Hasta: 30/04/2010

Descuento (%): 50.00

Ingrese el rango de años y cuotas que sufrirán descuento

Plazo	Componente	Periodo - Cuota	Dcto	Plazo Desde	Plazo Hasta
1 Insoluto		2010-01	80.00	02/01/2010	29/01/2010
2 Insoluto		2010-01	60.00	01/02/2010	26/02/2010
3 Insoluto		2010-01	55.00	01/03/2010	31/03/2010

Atrás Siguiente Cancelar

Año 2010 -Cuota 1
 Desde 01-05-2010 hasta 31-05-2010
 Descuento: 45%

Mantenimiento de Beneficios Tributarios
 Condiciones

Cuales serán los porcentajes (%) de descuento y periodo de la deuda, de acuerdo a los plazos de este Detalle del Beneficio ?

Ingrese el Componente objeto de descuento

Tributo : RECOJO DE RESIDUOS SOLIDOS

Seleccione Año **Año y Cuotas Seleccionadas**

Año	Año	Cuota
2008	2010	1 <input checked="" type="checkbox"/>
2009	2010	2 <input type="checkbox"/>
2010	2010	3 <input type="checkbox"/>
	2010	4 <input type="checkbox"/>
	2010	5 <input type="checkbox"/>

Seleccione Componente

Componente : Insoluto

Ingrese los plazos y % de descuento

Plazo Desde : 01/05/2010
 Hasta : 31/05/2010
 Descuento (%): 45.00

Ingrese el rango de años y cuotas que sufrirán descuento

Plazo	Componente	Periodo - Cuota	Dcto	Plazo Desde	Plazo Hasta
1 Insoluto		2010-01	80.00	02/01/2010	29/01/2010
2 Insoluto		2010-01	60.00	01/02/2010	26/02/2010
3 Insoluto		2010-01	55.00	01/03/2010	31/03/2010

Atrás Siguiente Cancelar

Se continuará con el registro de los demás plazos y descuentos hasta el mes de diciembre.

Año 2010 -Cuota 1
 Desde 01-12-2010 hasta 31-12-2010
 Descuento: 10%

Mantenimiento de Beneficios Tributarios
 Condiciones

Cuales serán los porcentajes (%) de descuento y periodo de la deuda, de acuerdo a los plazos de este Detalle del Beneficio ?

Ingrese el Componente objeto de descuento

Tributo : RECOJO DE RESIDUOS SOLIDOS

Seleccione Año **Año y Cuotas Seleccionadas**

Año	Año	Cuota
2008	2010	1 <input checked="" type="checkbox"/>
2009	2010	2 <input type="checkbox"/>
2010	2010	3 <input type="checkbox"/>
	2010	4 <input type="checkbox"/>
	2010	5 <input type="checkbox"/>

Seleccione Componente

Componente : Insoluto

Ingrese los plazos y % de descuento

Plazo Desde : 01/12/2010
 Hasta : 31/12/2010
 Descuento (%): 10.00

Ingrese el rango de años y cuotas que sufrirán descuento

Plazo	Componente	Periodo - Cuota	Dcto	Plazo Desde	Plazo Hasta
9 Insoluto		2010-01	20.00	01/10/2010	29/10/2010
10 Insoluto		2010-01	15.00	01/11/2010	30/11/2010

Atrás Siguiente Cancelar

Luego se realizará el mismo procedimiento para la Cuota (2), iniciando con el plazo:
 Desde 01-02-2010 Hasta 26-02-2010
 Descuento: 80%

Mantenimiento de Beneficios Tributarios

Condiciones

Cuales serán los porcentajes (%) de descuento y periodo de la deuda, de acuerdo a los plazos de este Detalle del Beneficio ?

Ingrese el Componente objeto de descuento

Tributo : RECOJO DE RESIDUOS SOLIDOS

Seleccione Año

Año: 2008, 2009, 2010

Año y Cuotas Seleccionadas

Año	Cuota
2010	1
2010	2
2010	3
2010	4
2010	5

Seleccione Componente

Componente : Insoluto

Ingrese los plazos y % de descuento

Plazo Desde : 01/02/2010

Hasta : 26/02/2010

Descuento (%) : 80.00

Ingrese el rango de años y cuotas que sufrirán descuento

Plazo	Componente	Periodo - Cuota	Dcto	Plazo Desde	Plazo Hasta
9	Insoluto	2010-01	20.00	01/10/2010	29/10/2010
10	Insoluto	2010-01	15.00	01/11/2010	30/11/2010
11	Insoluto	2010-01	10.00	01/12/2010	31/12/2010

Atrás | Siguiente | Cancelar

Desde 01-03-2010 Hasta 31-03-2010
 Descuento: 60%

Mantenimiento de Beneficios Tributarios

Condiciones

Cuales serán los porcentajes (%) de descuento y periodo de la deuda, de acuerdo a los plazos de este Detalle del Beneficio ?

Ingrese el Componente objeto de descuento

Tributo : RECOJO DE RESIDUOS SOLIDOS

Seleccione Año

Año: 2008, 2009, 2010

Año y Cuotas Seleccionadas

Año	Cuota
2010	1
2010	2
2010	3
2010	4
2010	5

Seleccione Componente

Componente : Insoluto

Ingrese los plazos y % de descuento

Plazo Desde : 01/03/2010

Hasta : 31/03/2010

Descuento (%) : 60.00

Ingrese el rango de años y cuotas que sufrirán descuento

Plazo	Componente	Periodo - Cuota	Dcto	Plazo Desde	Plazo Hasta
10	Insoluto	2010-01	15.00	01/11/2010	30/11/2010
11	Insoluto	2010-01	10.00	01/12/2010	31/12/2010
12	Insoluto	2010-02	80.00	01/02/2010	26/02/2010

Atrás | Siguiente | Cancelar

Desde 01-04-2010 Hasta 30-04-2010
Descuento: 60%

Mantenimiento de Beneficios Tributarios
Condiciones

Cuales serán los porcentajes (%) de descuento y periodo de la deuda, de acuerdo a los plazos de este Detalle del Beneficio ?

Ingrese el Componente objeto de descuento

Tributo : RECOJO DE RESIDUOS SOLIDOS

Seleccione Año **Año y Cuotas Seleccionadas**

Año	Año	Cuota
2008	2010	9
2009	2010	10
2010	2010	11
	2010	12

Seleccione Componente

Componente : Insoluto

Ingrese los plazos y % de descuento

Plazo Desde : 01/04/2010
Hasta : 30/04/2010
Descuento (%) : 55.00

Ingrese el rango de años y cuotas que sufrirán descuento

Plazo	Componente	Periodo - Cuota	Dcto	Plazo Desde	Plazo Hasta
10	Insoluto	2010-01	15.00	01/11/2010	30/11/2010
11	Insoluto	2010-01	10.00	01/12/2010	31/12/2010
12	Insoluto	2010-02	80.00	01/02/2010	26/02/2010
13	Insoluto	2010-02	60.00	01/03/2010	31/03/2010

Atrás Siguiente Cancelar

Luego se realizará el mismo procedimiento para la Cuota (3), iniciando con el plazo:
Desde 01-03-2010 Hasta 30-03-2010. Deberá realizar este procedimiento de registro hasta llegar a la cuota (12).

Descuento: 80%

Mantenimiento de Beneficios Tributarios
Condiciones

Cuales serán los porcentajes (%) de descuento y periodo de la deuda, de acuerdo a los plazos de este Detalle del Beneficio ?

Ingrese el Componente objeto de descuento

Tributo : RECOJO DE RESIDUOS SOLIDOS

Seleccione Año **Año y Cuotas Seleccionadas**

Año	Año	Cuota
2008	2010	1
2009	2010	2
2010	2010	3
	2010	4
	2010	5

Seleccione Componente

Componente : Insoluto

Ingrese los plazos y % de descuento

Plazo Desde : 01/03/2010
Hasta : 31/03/2010
Descuento (%) : 80.00

Ingrese el rango de años y cuotas que sufrirán descuento

Plazo	Componente	Periodo - Cuota	Dcto	Plazo Desde	Plazo Hasta
10	Insoluto	2010-01	15.00	01/11/2010	30/11/2010
11	Insoluto	2010-01	10.00	01/12/2010	31/12/2010
12	Insoluto	2010-02	80.00	01/02/2010	26/02/2010
13	Insoluto	2010-02	60.00	01/03/2010	31/03/2010

Atrás Siguiente Cancelar

Al concluir con la configuración del Beneficio Tributario se visualizará un detalle para cada Arbitrio Municipal, luego se grabará el registro.

Mantenimiento de Beneficios Tributarios

Crear Beneficio

Ordenanza que Avala la creación del Beneficio Tributario

Denominación del Beneficio: BENEFICO 005-2010

Norma: ORDENANZA

Numero: 005-2010

Fecha de Norma: 01/01/2010 ☐ Aplicacion Automatica al Beneficio

Detalles, se refiere a las Condiciones y Descuentos del Beneficio Tributario

Detalle	Tipo Persona	Años	Tributo	Gradual
1	Solo Personas Naturales - Pensionistas,Solo Pe	2008,2009,2010	RECOJO DE RESIDUOS SOLIDOS	NO
2	Solo Personas Naturales - Pensionistas,Solo Pe	2008,2009,2010	SERENAZGO	NO
3	Solo Personas Naturales - Pensionistas,Solo Pe	2008,2009,2010	PARQUES Y JARDINES	NO
4	Solo Personas Naturales - Pensionistas,Solo Pe	2008,2009,2010	BARRIDO DE CALLES	NO

Requisitos de la Condición Seleccionada

Requisito	Tipo de Requisito	Descripcion del Requisito

Cuando el Beneficio Tributario se encuentre “Activo” y se realicen pagos con fecha 02 de enero, la deuda del 2010 cuota (1) por concepto de arbitrios se mostrará con un descuento del 80% ya que esta cuota aún no ha vencido.

Cuotas Pendientes de Pago

☐ Usar Filtro de Datos:

Por Año de Aplicación: 2008

Por Tributo: Todos

Por Código de Predio: Todos

Ordenado por: ☐ Fecha de Vencimiento ☒ Año de Aplicación,Tributo,Código de Predio, Secuencial de Uso

Año	Cuota	Tributo	Importe	Derecho Emisión	Importe Ajuste	Importe Interes	Total Cuota	Total Cuota (Con Beneficio)	Fecha de Vencimiento	Importe a Pagar
2009	10	SERENAZGO	3.00			0.10	3.10		30/10/2009	
2009	11	SERENAZGO	3.00			0.05	3.05		30/11/2009	
2009	12	SERENAZGO	3.00				3.00		31/12/2009	
2010	01	RECOJO DE RESIDUOS	40.00				40.00	8.00	29/01/2010	8.00
2010	02	RECOJO DE RESIDUOS	40.00				40.00		26/02/2010	
2010	03	RECOJO DE RESIDUOS	40.00				40.00		31/03/2010	
2010	04	RECOJO DE RESIDUOS	40.00				40.00		30/04/2010	
2010	05	RECOJO DE RESIDUOS	40.00				40.00		31/05/2010	
2010	06	RECOJO DE RESIDUOS	40.00				40.00		30/06/2010	
2010	07	RECOJO DE RESIDUOS	40.00				40.00		30/07/2010	
2010	08	RECOJO DE RESIDUOS	40.00				40.00		31/08/2010	
2010	09	RECOJO DE RESIDUOS	40.00				40.00		30/09/2010	
Totales			3,968.48	19.00	-21.99	442.57	0.00	0.00	Total Pago	8.00

DATOS DEL USO DEL PREDIO (FILA SELECCIONADA)

Código del Predio: 05-12-0002 Secuencia: 001

Uso del Predio: 010101

Descripción del Uso: RESIDENCIAL - CASA HABITACION

Deuda Pendiente: 4,408.06

Saldo Pendiente: 4,400.06

Total Items Seleccionados: 1

Vencida la fecha de la Cuota (1), es decir fecha **02 de febrero**, la deuda tendrá un descuento del 60%, sin embargo para la Cuota (2) que aún no vence tendrá un descuento del 80%.

Cuotas Pendientes de Pago

☐ Usar Filtro de Datos:

Por Año de Aplicación: 2008

Por Tributo: Todos

Por Código de Predio: Todos

Ordenado por:

☐ Fecha de Vencimiento

☒ Año de Aplicación, Tributo, Código de Predio, Secuencial de Uso

Año	Cuota	Tributo	Importe	Derecho Emisión	Importe Ajuste	Importe Interés	Total Cuota	Total Cuota (Con Beneficio)	Fecha de Vencimiento	Importe a Pagar
2009	10	SERENAZGO	3.00			0.14	3.14		30/10/2009	
2009	11	SERENAZGO	3.00			0.10	3.10		30/11/2009	
2009	12	SERENAZGO	3.00			0.05	3.05		31/12/2009	
2010	01	RECOJO DE RESIDUOS	40.00			0.08	40.08	16.08	29/01/2010	16.08
2010	02	RECOJO DE RESIDUOS	40.00				40.00	8.00	26/02/2010	8.00
2010	03	RECOJO DE RESIDUOS	40.00				40.00		31/03/2010	
2010	04	RECOJO DE RESIDUOS	40.00				40.00		30/04/2010	
2010	05	RECOJO DE RESIDUOS	40.00				40.00		31/05/2010	
2010	06	RECOJO DE RESIDUOS	40.00				40.00		30/06/2010	
2010	07	RECOJO DE RESIDUOS	40.00				40.00		30/07/2010	
2010	08	RECOJO DE RESIDUOS	40.00				40.00		31/08/2010	
2010	09	RECOJO DE RESIDUOS	40.00				40.00		30/09/2010	
Totales			3.968.48	19.00	-21.99	481.38	0.00	0.00	Total Pago 24.08	

DATOS DEL USO DEL PREDIO (FILA SELECCIONADA)

Código del Predio: 05-12-0002 Secuencia: 001

Uso del Predio: 010101

Descripción del Uso: RESIDENCIAL - CASA HABITACION

Deuda Pendiente: 4,446.87

Saldo Pendiente: 4,422.79

Total Items Seleccionados: 2

5. SUBMÓDULO DE NOTIFICACIONES TRIBUTARIAS

5.1 SISTEMAS

Contiene lo siguiente:

- Acerca de...
- Copiar
- Pegar
- Reloj
- Calculadora
- Agenda/Calendario
- Salir

5.2 CONFIGURACIÓN

Se cuenta con las siguientes opciones:

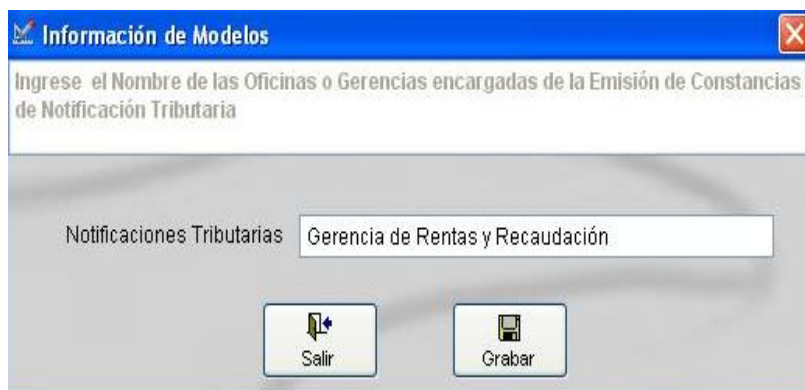


5.2.1 Ofic./ Gerencia Responsable

En esta opción el Usuario configura el nombre del Área responsable o encargada de administrar el Proceso de Notificaciones en la siguiente ruta:

Ruta: Configuración/ Ofic./ Gerencia Responsable,

El Sistema muestra por defecto *Gerencia de Rentas*, pudiendo el Usuario modificarlo. Para modificarlo digitar el texto y presionar el botón  Grabar. La Oficina, Gerencia o Subgerencia configurada se mostrará en el encabezado de los formatos, documentos, notificaciones, etc.



5.2.2 Asignación de Accesos

El Administrador del Sistema, encargada de otorgar los Accesos a los Usuarios del Submódulo de Notificaciones deberá ingresar a la siguiente ruta:

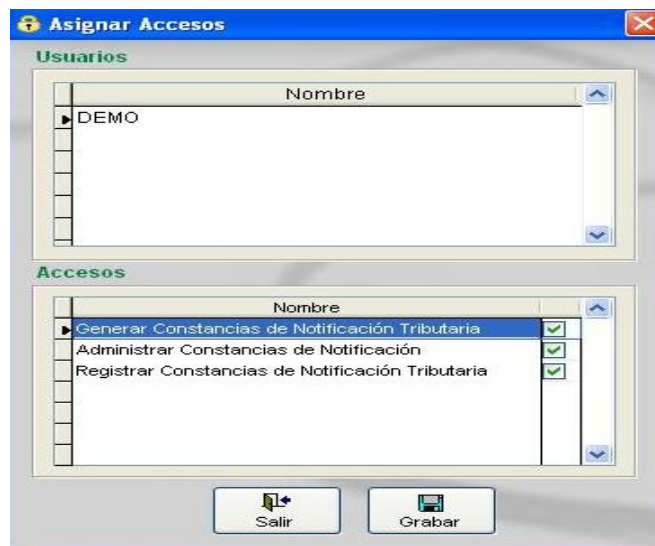
Ruta: Configuración/ Asignación de accesos

La ventana Asignar Accesos se mostrará dividida en dos partes:

En la parte superior se listara todos los Usuarios activos que están registrados en el SIAFADMI. Ubicar el cursor sobre el Usuario al que se otorgará los accesos correspondientes. En la parte inferior se mostrará las opciones del Submódulo Notificaciones Tributarias y al dar un check se le otorgará accesos a las siguientes opciones:

- Generar Constancias de Notificación Tributaria
- Administrar Constancias de Notificación
- Registrar Constancias de Notificación Tributaria

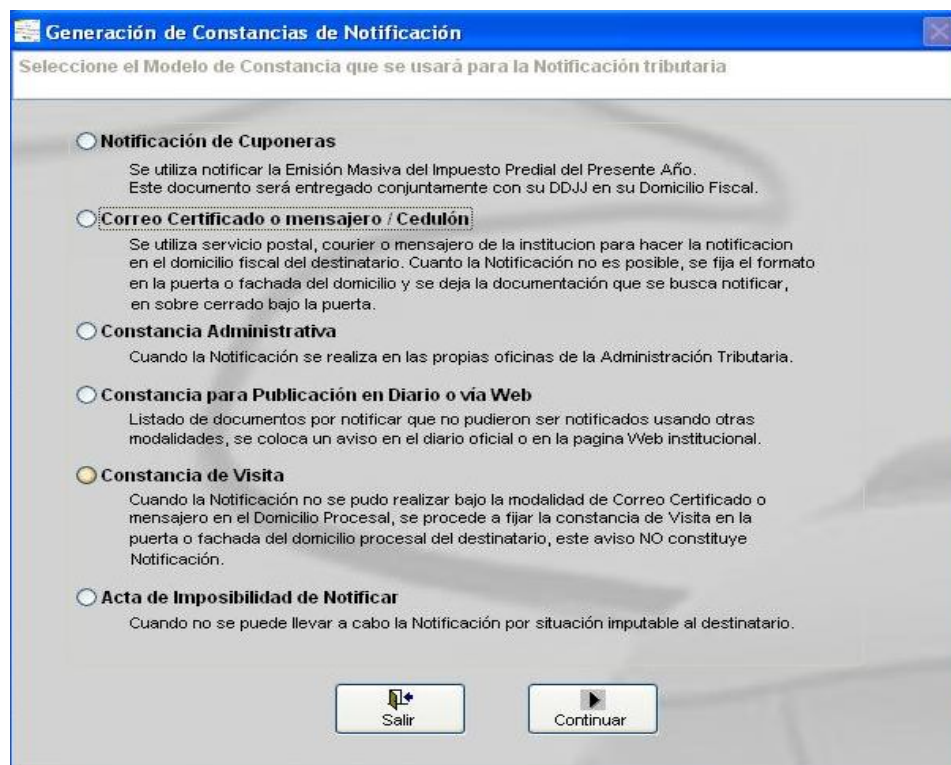
Luego se procederá a  el registro.



5.3 NOTIFICACIONES TRIBUTARIAS

5.3.1 Generación de Constancias de Notificación

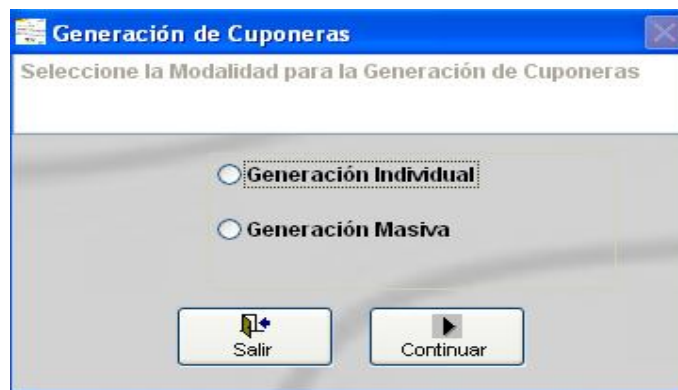
El Sistema genera individual o en forma masiva las Constancias o Cargos de Notificación de documentos que se emiten en el Módulo de Rentas, tales como Cuponera, Orden de Pago y Resolución de Determinación. El Submódulo genera 06 (seis) modelos de Constancias o cargos, dependiendo de la forma de notificación que se utilice. Estas formas son:



5.3.1.1 Notificación de Cuponeras

Esta opción se utiliza para generar las Constancias o Cargos de Notificación de las Cuponeras o Cartillas de Liquidación que se han emitido ya sea en forma individual o masiva en el Módulo de Rentas. Para generar estas Constancias o Cargos se deberá seguir la siguiente ruta:

Ruta: Notificaciones Tributarias, Generación de Constancias de Notificación, Notificación de Cuponeras



En el Submódulo de Notificaciones Tributarias se generará la Constancia de Notificación dependiendo de la emisión de la Cuponera o Cartilla de Liquidación que se haya realizado en el Módulo de Rentas. Es decir, si se genera una Cuponera Individual en el Módulo de Rentas, el Submódulo de Notificaciones Tributarias generará su Constancia de Notificación en forma individual y si se genera Cuponeras en forma masiva el Sistema permitirá generar Constancias de Notificación en forma masiva.

A continuación se indica el procedimiento para generar una Constancia de Notificación en forma individual y masiva.

a) Generación Individual

Las cuponeras que se hayan registrado en el Módulo de Rentas en forma individual se mostrarán en el Submódulo de Notificaciones para que su Constancia sea generada.



La ventana Generación de Cuponera individual se presenta en dos partes. La izquierda corresponde al Año y la derecha a los datos de la Cuponera generada.

Al dar check en el recuadro que se encuentra ubicado en la parte derecha del Año 2010, se mostrarán todas las cuponeras individuales que se registraron en el Módulo de Rentas.

Para que el Sistema genere la constancia, ubicar el cursor en la Cuponera Individual y dar un check en el recuadro de la derecha. El Usuario tiene la posibilidad de marcar más de una

Cuponera. Seguidamente, se deberá presionar el botón  mostrándose automáticamente y listo para imprimir tantas Constancias o cargos de Notificación se hayan seleccionado.

MUNICIPALIDAD PROVINCIAL Gerencia de Rentas		Fecha 09/06/2010
CARGO DE NOTIFICACION / CEDULON CUPONERA		Número 0001954-2010
Nombre o Razón Social Documento de Identidad Domicilio Fiscal	CABALLERO FLORES MAGDALENA : 00999977 JIRON FREDY ALIAGA No 601 Mz N3/CERCADO CERCADO TOCACHE - TOCACHE	
DENOMINACION	NÚMERO	EXPEDIENTE
CUPONERA		
MARQUE CON UNA "X" EL SUPUESTO EN EL QUE SE ENCUENTRA Y ELIJA SOLO LA COLUMNA QUE SE USA DESDE EL SUPUESTO MARCADO		
RECIBEN LA DOCUMENTACION ()	SE HICIERA A RECIBIR LA DOCUMENTACION () SE HICIERA A FIRMAR ESTA CONSTANCIA () SE HICIERA A FIRMAR ESTE DOCUMENTO () SE HICIERA A FIRMAR ESTE DOCUMENTO () SE HICIERA A FIRMAR ESTE DOCUMENTO ()	
NOMBRE DE QUIEN RECIBE:	SE MARCO "RECIBIDO CERRADO" O "NO RECIBO" CARGA EN DOCUMENTO, SE HICIERA CON UNA "X" MARCAR LO QUE CORRESPONDA: SE FICIO CERRADO EN DOCUMENTO FISCAL () SE FICIO DOCUMENTO EN DOCUMENTO FISCAL () SE FICIO DOCUMENTO EN DOCUMENTO FISCAL ()	
DOCUMENTO DE IDENTIDAD DE QUIEN RECIBE:	NOMBRE DEL REMITENTE:	
RELACION CON DESTINATARIO:	DOCUMENTO DE IDENTIDAD DEL REMITENTE:	
OBSERVACIONES:	CARACTERISTICAS DEL PREGIO: Calle () Calle del Predio () Lote () Lote del Predio () No. Parcela () No. Parcela del Predio () No. Parcela () No. Parcela del Predio () Otro Documento () Otro Documento del Predio ()	
FIRMA DE QUIEN RECIBE:	FIRMA DEL REMITENTE:	

1,948 Constancias de Notificación marcadas con un check, indicador que señala las Constancias a ser impresas. Estas Constancias se han generado en el mismo orden en que se han generado las Cuponeras en el Módulo de Rentas, es decir ordenados en función al nombre de la Vía del Domicilio Fiscal desde la Vía A hasta la Z. Esto para una mayor facilidad de compaginar la Cuponera y su respectiva Constancia de Notificación.

Asimismo, se cuenta con los siguientes filtros para seleccionar las Constancias para su impresión:

Desmarcar Todo: Permite desmarcar todas las Cuponeras seleccionadas para su impresión.

Marcar Foraneos: Permite marcar todas las Cuponeras que tienen como Domicilio Fiscal fuera del Distrito (Foráneas).

Marcar Locales: Permite marcar todas las Cuponeras que tienen como Domicilio Fiscal dentro del Distrito (Locales).

Num.Doc	Apellidos y Nombres	Domicilio	
08041927	GÁLVEZ MENDEZ ROSA	PASAJE ABRAHAM SANDOVAL Nro.: 101 Mz	✓
19428072	VIERA MEDINA MAURO	ALAMEDA ALAMEDA 1 O RICHARD RENGIFO	✓
33819301	CONTRERAS VALDIVIEZO JAVIER	ALAMEDA ALAMEDA 1 O RICHARD RENGIFO	✓
00993776	TORRES PEREZ SEGUNDA	ALAMEDA ALAMEDA 1 O RICHARD RENGIFO	✓
41458380	MONTOYA QUINTEROS SEGUNDO	ALAMEDA ALAMEDA 1 O RICHARD RENGIFO	✓
22494471	LEANDRO MALPARTIDA MARIVEL	ALAMEDA ALAMEDA 1 O RICHARD RENGIFO	✓
01017818	HERRERA PADILLA MARTIN	ALAMEDA ALAMEDA 1 O RICHARD RENGIFO	✓
01186117	TORRES CARDENAS VICTOR	ALAMEDA ALAMEDA 1 O RICHARD RENGIFO	✓
32793995	ALEJOS CUEVA GAUDENCIA	ALAMEDA ALAMEDA 1 O RICHARD RENGIFO	✓
01016934	HURTADO GARCIA HERMINIO	ALAMEDA ALAMEDA 1 O RICHARD RENGIFO	✓
32926178	DOMINGUEZ SABINO AURELIANO	ALAMEDA ALAMEDA 1 O RICHARD RENGIFO	✓
01189271	GOMEZ GONZALES JOSE JESUS	ALAMEDA ALAMEDA 1 O RICHARD RENGIFO	✓
00994001	TANCHIVA FASABI EMILIA	ALAMEDA ALAMEDA 1 O RICHARD RENGIFO	✓

Si se desea buscar una Cuponera en particular de todo este Lote se procederá a digitar los Apellidos o Razón Social del Contribuyente y presionar el botón .

Para proceder a imprimir las Constancias de Notificación se deberá presionar el

botón  **Imprimir**. El Sistema genera en forma automática el número de la Constancia o Cargo de Notificación / Cedulón.

MUNICIPALIDAD PROVINCIAL		Fecha: 09/06/2010
Gerencia de Rentas		
CARGO DE NOTIFICACION / CEDULON		
CUPONERA		
Nombre o Razón Social	GÁLVEZ MENDEZ ROSA	
Documento de Identidad	DNI: 08041927	
Domicilio Fiscal	PA SA JEA BRAHAM SANDOVAL Nro.: 101 Mz.: B8 ASENTAMIENTO HUMANO LAS FLORES	

DENOMINACION	NÚMERO	EXPEDIENTE
CUPONERA		

MARQUE CON UNA "X" EL SUPUESTO EN EL QUE SE ENCUENTRA Y LLENE SOLO LA COLUMNA QUE SE VEICIA DEBAJO DEL SUPUESTO MARCADO

RECIBIR LA DOCUMENTACION ()	<table style="width: 100%; border-collapse: collapse;"> <tr><td style="width: 50%; font-size: x-small;">SE HAGA A RECIBIR LA DOCUMENTACION</td><td style="width: 50%; text-align: center;"> </td></tr> <tr><td style="font-size: x-small;">SE HAGA A FIRMAR ESTA CONSTANCIA</td><td style="text-align: center;"> </td></tr> <tr><td style="font-size: x-small;">SE ENTREGAN DATOS DE IDENTIFICACION</td><td style="text-align: center;"> </td></tr> <tr><td style="font-size: x-small;">DOMICILIO CERRADO</td><td style="text-align: center;"> </td></tr> <tr><td style="font-size: x-small;">SE PRESENTA CARGO EN DOMICILIO</td><td style="text-align: center;"> </td></tr> </table>	SE HAGA A RECIBIR LA DOCUMENTACION		SE HAGA A FIRMAR ESTA CONSTANCIA		SE ENTREGAN DATOS DE IDENTIFICACION		DOMICILIO CERRADO		SE PRESENTA CARGO EN DOMICILIO	
SE HAGA A RECIBIR LA DOCUMENTACION											
SE HAGA A FIRMAR ESTA CONSTANCIA											
SE ENTREGAN DATOS DE IDENTIFICACION											
DOMICILIO CERRADO											
SE PRESENTA CARGO EN DOMICILIO											
NOMBRE DE QUIEN RECIBE:	SI MARCO "DOMICILIO CERRADO" O "NO PERSONA CAPAZ EN DOMICILIO", ENTREGAR CON UNA "X" MARCAR LO QUE CORRESPONDA: DE FOLIO CEDULON EN DOMICILIO FISCAL DE UNO DOCUMENTO BAJO PUERTA DE UNO DOCUMENTO EN DOME CERRADO										
DOCUMENTO DE IDENTIDAD DE QUIEN RECIBE:	NOMBRE DEL MENSAJERO:										
RELACION CON DESTINATARIO:	DOCUMENTO DE IDENTIDAD DEL MENSAJERO:										
OBSERVACIONES:	CARACTERISTICAS DEL FREIDIO: Color () Color de Fundido _____ Litraje () Color de Pluma _____ No. Pluma () Marcación Pluma _____ No. Pluma () No. Ventanas () No. Modelos _____ Otro Característica _____										
FIRMA DE QUIEN RECIBE:	FIRMA DEL MENSAJERO:										

5.3.1.2 Correo certificado o mensajero / Cedulón

Esta opción se utiliza para generar las Constancias o Cargos de Notificación de los Avisos y Valores de Cobranza que se emiten en el Submódulo de Cobranza Ordinaria ya sea en forma individual o masiva. Dependiendo de la emisión del Aviso o Valor de Cobranza que se haya realizado en el Submódulo de Cobranza Ordinaria se generará su Constancia de Notificación en este Submódulo, es decir, si se ha emitido un Aviso o Valor de Cobranza en forma Individual en el Submódulo de Notificaciones se generará su Constancia de Notificación en forma individual y si se genera Avisos o Valores de Cobranza en forma masiva el Sistema permitirá generar Constancias de Notificación en forma masiva.

Para generar estas Constancias o Cargos se deberá seguir la siguiente ruta:

Ruta: Notificaciones Tributarias, Generación de Constancias de Notificación, Correo certificado o mensajero / Cedulón

a) Generación Individual

En el Submódulo de Cobranza ordinaria se generó la Orden de Pago N° 25-2010 a nombre de la Contribuyente: *Cruzado Gonzales Clara* por deudas del Impuesto Predial del año 2010 del primer y segundo trimestre:



Tipo Requerimiento	No Requerimiento	Modelo	Tributo	Estado	Fecha Emisión	Deuda	Selec.
Orden de Pago	0000025-2010	1	PREDIAL	Estado Inicial	14/06/2010	34.04	<input checked="" type="checkbox"/>

A continuación se procederá a generar su Constancia o Cargo de Notificación en el Submódulo de Notificaciones, debiendo seguir la siguiente ruta:

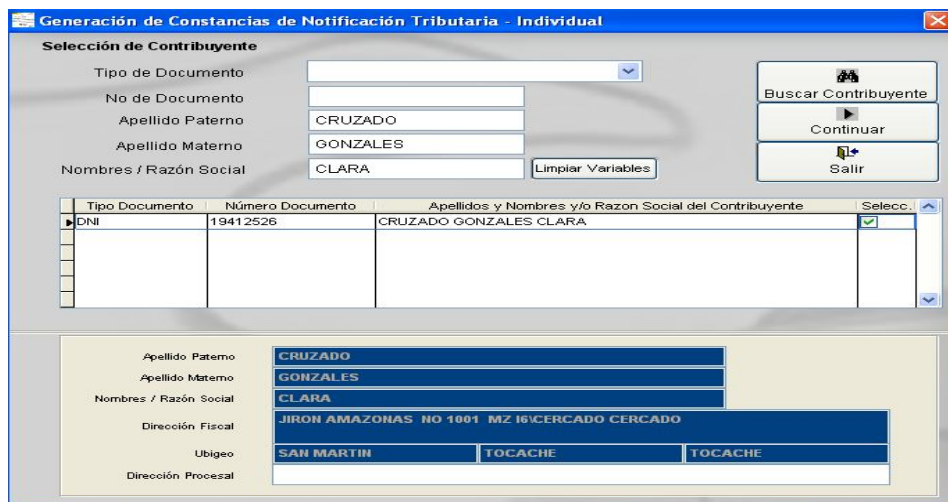
Ruta: Notificaciones Tributarias, Generación de Constancias de Notificación, Correo certificado o mensajero / Cedulón, Continuar, Generación Individual, Continuar

Se mostrará la ventana Generación de Constancia de Notificación Tributaria – individual en donde se podrá buscar contribuyente por Tipo de Documento, Apellidos, Nombres o Razón Social:

Tipo Documento	Número Documento	Apellidos y Nombres y/o Razon Social del Contribuyente	Selec.


Para el caso buscamos a la contribuyente *Cruzado Gonzales Clara* consignando los datos de Apellido Paterno/Materno/Nombre, seguido damos clic en el botón  **Buscar Contribuyente..** Luego, se seleccionará con un check en el recuadro de la columna **Selecc.** mostrándose el Domicilio Fiscal del Contribuyente y un campo adicional para registrar el Domicilio Procesal del Contribuyente para su notificación. Primero se procederá a generar la Constancia para notificar en el Domicilio Fiscal, dando clic en el botón  **Continuar.**

Nota.- El no registrar información en el Domicilio Procesal el Sistema generará una Constancia para notificar en el Domicilio Fiscal.



Tipo Documento	Número Documento	Apellidos y Nombres y/o Razón Social del Contribuyente	Selecc.
DNI	19412526	CRUZADO GONZALES CLARA	<input checked="" type="checkbox"/>

Apellido Paterno: CRUZADO
 Apellido Materno: GONZALES
 Nombres / Razón Social: CLARA
 Dirección Fiscal: JIRON AMAZONAS NO 1001 MZ 16/CERCADO CERCADO
 Ubigeo: SAN MARTIN TOCACHE TOCACHE
 Dirección Procesal:

Seguidamente, el Sistema mostrará dos recuadros: a la izquierda se mostrará todos los Documentos emitidos en el Submódulo de Cobranza Ordinaria a nombre de la Contribuyente *Cruzado Gonzales Clara*. Ubicar el cursor sobre el documento o valor emitido y con el botón  se seleccionará los documentos a los cuales se generará Constancias o Cargos de Notificación.



Tipo de Documento: ORDEN DE PAGO
 Nro. de Documento: 0 - 2010

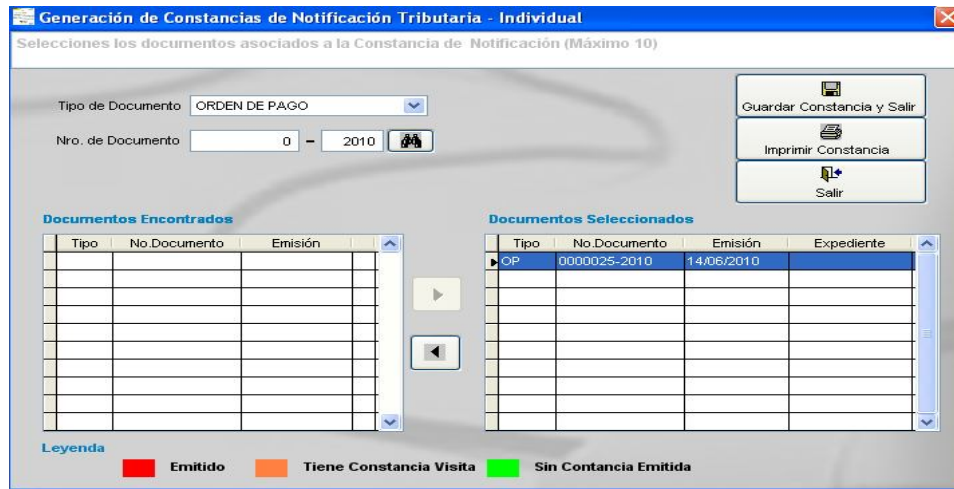
Tipo	No Documento	Emisión
OP	0000025-2010	14/06/2010

Documentos Seleccionados:

Tipo	No Documento	Emisión	Expediente

Leyenda: ■ Emitido ■ Tiene Constancia Visita ■ Sin Constancia Emitida

Asimismo, con el botón  se podrá retirar los documentos que no se deseen generar Constancias.






Generación de Constancias de Notificación Tributaria - Individual

Seleccione los documentos asociados a la Constancia de Notificación (Máximo 10)

Tipo de Documento: **ORDEN DE PAGO**

Nro. de Documento: **0** - **2010**

Botones:  Guardar Constancia y Salir,  Imprimir Constancia,  Salir

Documentos Encontrados



Tipo	No. Documento	Emisión

Documentos Seleccionados

Tipo	No. Documento	Emisión	Expediente
OP	0000025-2010	14/06/2010	

Leyenda

■ Emitido ■ Tiene Constancia Visita ■ Sin Constancia Emitida

Seguidamente, si sólo se desea generar la Constancia de Notificación se dar clic en el botón  Guardar Constancia y Salir, de lo contrario, se deberá presionar el botón  Imprimir Constancia. El Sistema generará la Constancia de Notificación con los siguientes datos: Fecha de impresión, número de la Constancia o Cargo de la Notificación, nombre de la Contribuyente, documento de identidad, domicilio fiscal, nombre del documento y número a notificar.

MUNICIPALIDAD PROVINCIAL
Gerencia de Rentas

Fecha: 14/06/2010

CARGO DE NOTIFICACION / CEDULÓN

Número: **0000001-2010**

Nombre o Razón Social: **CRUZADO GONZALES CLARA**
Documento de Identidad: **DNI: 19412526**
Domicilio Fiscal: **JIRON AMAZONAS Nro.: 1001 Mz.: 16 CERCADO CERCADO**

En la fecha, se notifican en el domicilio fiscal señalado, los siguientes documentos:

DESIGNACIÓN	NÚMERO	EXPEDIENTE
ORDEN DE PAGO	000001-2010	

FECHA: **14/06/2010** **HORA:** **14:00**

SE MARQUE CON UNA "X" EL SUPUESTO EN EL QUE SE ENCUENTRA Y LLENA SOLO LA COLUMNA QUE SE USICA DENTRO DEL SUPUESTO MARCADO

RECIBE LA DOCUMENTACIÓN ()	SE NEGAN A RECIBIR LA DOCUMENTACIÓN ()	SE NEGAN A FIRMAR ESTA CONSTANCIA ()	NO SE DAN DATOS DE IDENTIFICACIÓN ()	DOMICILIO CERRADO ()	NO PERSONA CAPAZ EN DOMICILIO ()

NOMBRE DE QUIEN RECIBE:

SE MARCÓ "DOMICILIO CERRADO" O "NO PERSONA CAPAZ EN DOMICILIO", SE USARÁ CON UNA "X" MARCAR LO QUE CORRESPONDA:

SE FICÓ CEDULÓN EN DOMICILIO FISCAL ()	SE DIO DOCUMENTOS BAJO PUERTA ()	SE DIO DOCUMENTOS EN SOBRE CERRADO ()

DOCUMENTO DE IDENTIDAD DE QUIEN RECIBE: **NOMBRE DEL REPRESENTANTE:**

RELACIÓN CON DESTINATARIO: **DOCUMENTO DE IDENTIDAD DEL REPRESENTANTE:**

OBSERVACIONES: **CARACTERÍSTICAS DEL PRECIO:**

Casa ()	Color de Fachada ()
Edificio ()	Color de Puerta ()
No. Puertas ()	Material de Puerta ()
No. Pisos ()	No. Ventanas ()
	No. Medidor ()

FIRMA DE QUIEN RECIBE: **FIRMA DEL REPRESENTANTE:**

Si se notificara en el Domicilio Procesal se seguirá el mismo procedimiento, registrando en el campo Domicilio Procesal el Domicilio. Para el ejemplo, se notificará a la Contribuyente *Cruzado Gonzales Clara* en su Domicilio Procesal Jr. Lampa N° 700 Lima Cercado por lo que se registra dicha información. Presionar el botón Continuar.

Para este caso, se puede visualizar en la figura de abajo, que se generó el Cargo de Notificación /Cedulón con el domicilio Procesal.

b) Generación Masiva

En el Submódulo de Cobranza Ordinaria se tiene generado en forma masiva el Lote 0001-2010 de Órdenes de Pago por concepto de Impuesto Predial por un total de 06 Contribuyentes.

Administración de Emisiones de Avisos y Valores

Individual Lote

Filtros

No. LOTE: 0 Año: 0

Año	Lote	Fec.Emisión	Total Insoluto	Total Reajuste	Total Mora	Der.Emisión	Total	Tipo Cobranza
2010	0001-2010	15/01/2010	145199.56	-2835.01	40205.24	30.00	182,599.79	OP
2010	0002-2010	15/01/2010	90552.96	0.00	25566.17	34.00	116,153.13	RD

Contribuyentes

No.Valor	Contribuyente	Insoluto	Reajuste	Mora	Der.Emi.	Totales	Estado
00000001	AREVALO CHAVEZ DE PEREZ JACOBA	110,068.08	-2149.07	30,477.48	5.00	138401.49	Estado Inicial
00000002	ARAUJO ACUÑA REYNALDO	5,258.92	-102.68	1,456.17	5.00	6617.41	Estado Inicial
00000003	ALIAGA ARAUJO GERMAN	5,858.12	-114.38	1,622.09	5.00	7370.83	Estado Inicial
00000004	RENGIFO TUESTA CHURCHILL	9,701.64	-189.42	2,686.35	5.00	12203.57	Estado Inicial
00000005	SANTILLAN ZEGARRAMARGARITA	8,458.28	-165.15	2,342.06	5.00	10640.19	Estado Inicial
00000006	LOLA LOLA LOLITA	5,854.52	-114.31	1,621.09	5.00	7366.30	Estado Inicial

Contribuyentes: 6

A continuación se procede a generar su Constancia o Cargo de Notificación de cada Contribuyente en el Submódulo de Notificaciones, debiendo seguir la siguiente ruta:

Ruta: Notificaciones Tributarias, Generación de Constancias de Notificación, Correo certificado o mensajero / Cedulón, Continuar, Generación Masiva, Continuar

Mostrándose automáticamente los Lotes 0001 y 0002-2010 de Valores de Cobranza emitidos en el Submódulo de Cobranza Ordinaria.

Generación de Constancias de Notificación Tributaria - Masiva

Seleccione la Fuente de Información y el Lote de Documentos de los que desea generar Constancias de Notificación

Fuente de Información: COBRANZA ORDINARIA

Nro. de Lote: 0

Tipo Documentos	Nro.Lote	Emisión	# Contrib.	Selecc.
Valores de Cobranza	0001-2010	15/01/2010	6	<input type="checkbox"/>
Valores de Cobranza	0002-2010	15/01/2010	7	<input type="checkbox"/>

Guardar Constancia y Salir

Imprimir Constancias

Salir

Para generar las Constancias de Notificación se deberá marcar con un check en el recuadro de la columna Selecc. Para el caso seleccionaremos el Lote 0001-2010.

Generación de Constancias de Notificación Tributaria - Masiva

Selecciones la Fuente de Información y el Lote de Documentos de los que desea generar Constancias de Notificación


Fuente de Información: COBRANZA ORDINARIA


Nro. de Lote: 0

Tipo Documentos	Nro.Lote	Emisión	# Contrib.	Selecc.
Valores de Cobranza	0001-2010	15/01/2010	6	<input checked="" type="checkbox"/>
Valores de Cobranza	0002-2010	15/01/2010	7	<input type="checkbox"/>

 Guardar Constancia y Salir
 Imprimir Constancias
 Salir

Luego, si sólo se desea generar las Constancias de Notificación del Lote 0001-2010, se

deberá dar clic en el botón  Guardar Constancia y Salir, o si se desea imprimir directamente las

Constancias del referido Lote, se deberá presionar el botón  Imprimir Constancia. Seguidamente, el Sistema mostrará la relación de las Constancias que se han generado, su fecha de emisión así como el estado de éstas, todas marcadas con un check, indicador que señala las Constancias a ser impresas

Generación de Constancias de Notificación Tributaria - Masiva

Impresión Masiva de Cedulación

Contribuyente	Constancia N°	Fecha Emisión	Estado
LOLA LOLA LOLITA	0000002- 2010	14/06/2010	Emitido
SANTILLAN ZEGARRA MARGARITA	0000003- 2010	14/06/2010	Emitido
AREVALO CHAVEZ DE PEREZ JACOBA	0000004- 2010	14/06/2010	Emitido
ARAUJO ACUÑA REYNALDO	0000005- 2010	14/06/2010	Emitido
ALIAGA ARAUJO GERMAN	0000006- 2010	14/06/2010	Emitido
RENGIFO TUESTA CHURCHILL	0000007- 2010	14/06/2010	Emitido

 Imprimir Constancia
  Salir

Como se muestra en la pantalla se han generado las Constancias del 0000002 al 0000007 (de las 06 Órdenes de Pago), Fecha de emisión 14/06/2010 (fecha de generación de las Constancias) y el estado *Emitido*.

Para imprimir las Constancias se deberá presionar el botón  Imprimir Constancia.

MUNICIPALIDAD PROVINCIAL Gerencia de Rentas		Fecha 14/05/2010
CARGO DE NOTIFICACION / CEDULÓN		Número 0000002-2010
Nombre o Razón Social LOLA LOLA LOLITA Documento de Identidad DM: 40050505 Domicilio Fiscal : JIRON AGAPITO MARINOS Nro.: 888 Mz.: J16 ASENTAMIENTO HUMANO CHANCHAN		
En la fecha, se notifican en el domicilio fiscal señalado, los siguientes documentos:		
DENOMINACIÓN	NÚMERO	EXPEDIENTE
ORDEN DE PAGO	0000002-2010	
FECHA:	HORA:	
MARQUE CON UNA "X" EL SUPUESTO EN EL QUE SE ENCUENTRA Y LLENA SOLO LA COLUMNA QUE SE UBICA DEBAJO DEL SUPUESTO MARCADO		
RECIBIR LA DOCUMENTACIÓN ()	SE NIEGAN A RECIBIR LA DOCUMENTACIÓN () SE NIEGAN A FIRMAR ESTA CONSTANCIA () NO BRINDAN DATOS DE IDENTIFICACIÓN () DOMICILIO CERRADO () NO PERSONA CAPAZ EN DOMICILIO ()	
NOMBRE DE QUIEN RECIBE:	SI MARCÓ "DOMICILIO CERRADO" O "NO PERSONA CAPAZ EN DOMICILIO", SÍGMASE CON UNA "X" MARCAR LO QUE CORRESPONDA : SE FIZO CEDULÓN EN DOMICILIO FISCAL () SE DEJÓ DOCUMENTOS BAJO PUERTA () SE DEJÓ DOCUMENTOS EN SOBRE CERRADO ()	
DOCUMENTO DE IDENTIDAD DE QUIEN RECIBE:	NOMBRE DEL MENSAJERO:	
RELACIÓN CON DESTINATARIO:	DOCUMENTO DE IDENTIDAD DEL MENSAJERO:	
OBSERVACIONES :	CARACTERÍSTICAS DEL PRECIO : Casa () Color de Fachada _____ Edificio () Color de Puerta _____ No. Puertas () Material de Puerta _____ No. Pisos () No. Ventanas () No. Medidor _____ Otra Característica _____	
FIRMA DE QUIEN RECIBE :	FIRMA DEL MENSAJERO :	

Estas Constancias se han generado en el mismo orden que se emitieron en el Submódulo de Cobranza Ordinaria, es decir ordenados en función al nombre de la Vía del Domicilio Fiscal desde la Vía A hasta la Z esto para facilidad de compaginar el Valor de Cobranza y su respectiva Constancia de Notificación.

Adicionalmente, se cuenta con los siguientes filtros para seleccionar las Constancias para su impresión:

Marcar Todas

: Permite marcar todas las Constancias para su impresión.

Desmarcar Todo

: Permite desmarcar todas las Constancias seleccionadas para su impresión.

5.3.1.3 Constancia Administrativa



Esta opción se utiliza para generar las Constancias Administrativas cuando la notificación se realiza en las oficinas de la Administración Tributaria, por cualquier circunstancia que el destinatario o su representante hayan acudido a las mismas de los documentos tales como Cuponerías, Avisos y Valores de Cobranza.



Las ventanas que se muestran para la generación de las Constancias Administrativas son las mismas que se muestran para la generación individual del Correo certificado o mensajero / Cedulón, en forma individual, con la variante que para el caso, se genera una Constancia Administrativa con su respectivo formato.

Para generar una Constancia Administrativa se deberá seguir la siguiente ruta:

Ruta: Notificaciones Tributarias, Constancia Administrativa, continuar

Mostrándose la ventana Generación de Constancia Administrativa – Individual en donde se podrá buscar al contribuyente por Tipo de Documento, Apellidos, Nombres o Razón Social:

Para el caso se emitió una Orden de Pago a nombre del Contribuyente identificado con DNI N° 09737388. Para buscar al Contribuyente, seleccionamos Tipo de Documento DNI y registramos el número, luego damos clic en el botón . Seguidamente, se marca con un check en el recuadro de la columna Selecc. Dar clic al botón .

Mostrándose la ventana en donde se visualiza los Valores de Cobranza que el Contribuyente tiene registrado a su nombre. Para seleccionar el Valor a generar Constancias se deberá seguir el mismo procedimiento que se detalla en la generación de Correo certificado o mensajero / Cedulón con los botones  para seleccionar y para retirar el botón .

Generación de Constancia Administrativa - Individual

Selecciones los documentos asociados a la Constancia de Notificación (Máximo 10)

Tipo de Documento: ORDEN DE PAGO

Nro. de Documento: 0 - 2010

Guardar Constancia y Salir

Imprimir Constancia

Salir

Documentos Encontrados



Tipo	No. Documento	Emisión
OP	0000024-2010	14/06/2010

Documentos Seleccionados

Tipo	No. Documento	Emisión	Expediente

Legenda

■ Emitido ■ Tiene Constancia Visita ■ Sin Constancia Emitida

Seguidamente, si sólo se desea generar la Constancia de Notificación se deberá dar clic en el botón , de lo contrario, si se desea imprimir se presionará el botón . El Sistema genera la Constancia Administrativa con los siguientes datos: Fecha de impresión, número de Constancia, nombre de la Contribuyente, documento de identidad, domicilio fiscal, nombre del documento y número a notificar.

MUNICIPALIDAD PROVINCIAL
Gerencia de Rentas

Fecha: 15/06/2010

CONSTANCIA ADMINISTRATIVA

Número: 0000001-2010

Nombre o Razón Social: PRUEBA PRUEBITA PRUEBA
Documento de Identidad: DNI: 09737388
Domicilio Fiscal: JIRON MARIANO MELGAR No 150 Mz W12/ASENTAMIENTO HUMANO FREDY ALIAGA

En la fecha, en las oficinas de esta administración tributaria, se notifican por constancia administrativa los siguientes documentos

DENOMINACIÓN	NÚMERO	EXPEDIENTE
ORDEN DE PAGO	0000024-2010	


ACUSE DE RECIBO		FECHA:
NOMBRE:		
DOCUMENTO DE IDENTIDAD:		HORA:
RELACIÓN CON EL DESTINATARIO (Marcar con X): TITULAR () APODERADO ()		OBSERVACIONES:
FIRMA:		

5.3.1.4 Acta de Imposibilidad de Notificar



Esta opción se utiliza cuando no se puede llevar a cabo la Notificación por razones imputables al destinatario. Ejemplo: No se ubicó Domicilio Fiscal,

Por lo tanto para generar una Acta de Imposibilidad de Notificar se deberá contar previamente con una Constancia o Cargo de Notificación generado en el Sistema, para ello se deberá seguir la siguiente ruta:

Ruta: Notificaciones Tributarias, Generación de Constancias de Notificación, Acta de imposibilidad de notificar, continuar

Para ubicar al Contribuyente que se desee generar el Acta se deberá registrar el número de la Constancia o el nombre del Contribuyente y presionar el botón . Asimismo el Sistema muestra las Constancias ordenadas en función al número generado por lo que el Usuario podrá buscar el número requerido desplazándose con la barra desplegable. Seguidamente, se deberá dar un check en el recuadro que se muestra al lado derecho del N° Constancia para seleccionar las Actas que se deseen generar.

Para el caso buscamos al contribuyente *Achulla Rojas Isidro* y para seleccionarlo damos clic en el recuadro.

Seguidamente, si sólo se desea generar el Acta se deberá proceder a dar clic en el botón  **Guardar Acta**, o si se desea imprimir se deberá presionar el botón  **Guardar e Imprimir Acta**.

El Sistema genera automáticamente el Acta de Imposibilidad de Notificar con los siguientes datos: Fecha de impresión, número de Acta, nombre y documento de identidad del contribuyente, domicilio fiscal, descripción del documento y número a notificar.

MUNICIPALIDAD PROVINCIAL Gerencia de Rentas		Fecha: 17/06/2010							
ACTA DE IMPOSIBILIDAD DE NOTIFICACIÓN		<table border="1" style="width: 100%;"> <tr> <td style="text-align: center;">Número</td> </tr> <tr> <td style="text-align: center;">0000001-2010</td> </tr> </table>	Número	0000001-2010					
Número									
0000001-2010									
<p>Nombre o Razón Social : ACHULLA ROJAS ISIDRO ALCIDES</p> <p>Documento de Identidad : DNI: 01 01187182</p> <p>Domicilio Fiscal : JIRON SAN JUAN Nro.: 1000 MZ.: L1 CERCADO CERCADO</p>									
<p>Por la presente, dejo constancia que en la fecha y hora abajo indicados, me apersoné al domicilio señalado, con el objeto de hacer notificación de la siguiente :</p> <table border="1" style="width: 100%;"> <tr> <th style="width: 40%;">DENOMINACIÓN</th> <th style="width: 20%;">NÚMERO</th> <th style="width: 40%;">EXPEDIENTE</th> </tr> <tr> <td>RESOLUCIÓN DE DETERMINACIÓN</td> <td>000016-2010</td> <td></td> </tr> </table>			DENOMINACIÓN	NÚMERO	EXPEDIENTE	RESOLUCIÓN DE DETERMINACIÓN	000016-2010		
DENOMINACIÓN	NÚMERO	EXPEDIENTE							
RESOLUCIÓN DE DETERMINACIÓN	000016-2010								
<p>Sin embargo, no nos ha sido posible cumplir con dicha diligencia, por las siguientes razones:</p> <table style="width: 100%;"> <tr> <td style="width: 33%;">Dirección Errada ()</td> <td style="width: 33%;">Destinatario Falleció ()</td> <td style="width: 33%;">Terreno Rústico, Agrícola u otro ()</td> </tr> <tr> <td>Nuevo Propietario ()</td> <td>Domicilio Inaccesible ()</td> <td>Otro: _____ (especificar)</td> </tr> </table>			Dirección Errada ()	Destinatario Falleció ()	Terreno Rústico, Agrícola u otro ()	Nuevo Propietario ()	Domicilio Inaccesible ()	Otro: _____ (especificar)	
Dirección Errada ()	Destinatario Falleció ()	Terreno Rústico, Agrícola u otro ()							
Nuevo Propietario ()	Domicilio Inaccesible ()	Otro: _____ (especificar)							
<p>Información adicional, descripción de predios contiguos, averiguaciones realizadas, etc. :</p> <p>_____</p> <p>_____</p> <p>_____</p>									
<table border="1" style="width: 100%;"> <tr> <th style="text-align: center;">MENSAJERO</th> </tr> <tr> <td>NOMBRE:</td> </tr> <tr> <td>DOCUMENTO DE IDENTIDAD:</td> </tr> <tr> <td>FIRMA:</td> </tr> </table>		MENSAJERO	NOMBRE:	DOCUMENTO DE IDENTIDAD:	FIRMA:	<table border="1" style="width: 100%;"> <tr> <td>FECHA:</td> </tr> <tr> <td>HORA:</td> </tr> <tr> <td>OBSERVACIONES:</td> </tr> </table>	FECHA:	HORA:	OBSERVACIONES:
MENSAJERO									
NOMBRE:									
DOCUMENTO DE IDENTIDAD:									
FIRMA:									
FECHA:									
HORA:									
OBSERVACIONES:									

5.3.1.5 Constancia para Publicación en Web o Diario

Agotadas las formas de notificación utilizando otras modalidades, procede notificar vía web o publicación en el Diario, en uno de mayor circulación.

Para este caso, se debe generar primeramente el (las) Acta (s) de Imposibilidad de Notificar, luego se deberá seguir la siguiente ruta:

Ruta: Notificaciones Tributarias, Generación de Constancias de Notificación, Constancia para publicación en Diario o Web, continuar.

Generación de Constancias de Notificación Tributaria - Masiva

Seleccione los tipos de Documentos de los que espera encontrar documentos para la publicación en Diario o Vía Web

Tipos de Documentos Disponibles




Tipo de Documento
ORDEN DE PAGO
RESOLUCIÓN DE DETERMINACIÓN

Tipos de Documentos Seleccionados

Tipo de Documento

Continuar Generación

Salir

El Sistema muestra los Tipos de Documentos: Orden de Pago y Resolución de Determinación para que el usuario seleccione el documento a notificar. Para el ejemplo seleccionaremos ambos documentos utilizando el botón . Si se desea retirar el documento presionar el botón , luego  Continuar Generación. Seguidamente, se mostrará un listado de todos los Contribuyentes a los que se les ha generado Acta de Imposibilidad de notificar con los siguientes datos: número de Documento de identidad y nombre del contribuyente, naturaleza y número del valor a notificar e importe.

Generación de Constancias de Notificación Tributaria - Publicación Web


El siguiente, es un listado con los contribuyentes que tienen uno o mas documentos de los tipos seleccionados previamente, en estado "Para Publicar", puede desmarcar aquellos a quienes no desee notificar

Nro.Doc	Apellidos y Nombres / Razón Social	Naturaleza	Numero	Importe S/.	
01187182	ACHULLA ROJAS ISIDRO ALCIDES	RD	0000016- 2010	173.27	<input checked="" type="checkbox"/>
09228957	AREVALO CHAVEZ DE PEREZ JACOBA	RD	0000008- 2010	66,457.68	<input checked="" type="checkbox"/>
09228957	AREVALO CHAVEZ DE PEREZ JACOBA	RD	0000007- 2010	1,002.99	<input checked="" type="checkbox"/>
00999000	RENGIFO TUESTA CHURCHILL	RD	0000009- 2010	39,798.61	<input checked="" type="checkbox"/>
00994441	SANTILLAN ZEGARRA MARGARITA	OP	0000005- 2010	10,640.19	<input checked="" type="checkbox"/>
00994441	SANTILLAN ZEGARRA MARGARITA	RD	0000015- 2010	1,375.83	<input checked="" type="checkbox"/>
00994441	SANTILLAN ZEGARRA MARGARITA	RD	0000014- 2010	63.55	<input checked="" type="checkbox"/>
00994441	SANTILLAN ZEGARRA MARGARITA	RD	0000012- 2010	357.91	<input checked="" type="checkbox"/>
00994441	SANTILLAN ZEGARRA MARGARITA	RD	0000011- 2010	1,875.49	<input checked="" type="checkbox"/>
00994441	SANTILLAN ZEGARRA MARGARITA	RD	0000010- 2010	340.53	<input checked="" type="checkbox"/>
00994441	SANTILLAN ZEGARRA MARGARITA	RD	0000013- 2010	861.56	<input checked="" type="checkbox"/>

Salir

Continuar Generación

Automáticamente todos los valores de cobranza se muestran marcados con un check, si no desear incluir a notificar a uno de los Contribuyentes por este medio se deberá proceder a desmarcarlo dando un clic en el referido check (de color verde); seguidamente presionar el

botón  Continuar Generación.

Generación de Constancias de Notificación Tributaria - Publicación Web

Ingrese el contenido que explique las razones por las que se recurre a esta modalidad de notificación y, de ser necesario, se les notifica por la presente publicación.

Los referidos contribuyentes y/o responsables deberán señalar domicilio fiscal mediante presentación de la Declaración Jurada correspondiente.

Para recabar la referida documentación, cualquier consulta o informe adicional, sírvase apersonarse a las oficinas de ó comuníquese al teléfono

Contra la presente notificación procede interponer recurso de impugnación, mediante escrito presentado a la Mesa de Partes de la Administración Tributaria, dentro del plazo de (.....) días hábiles, contados a partir del día siguiente de la presente publicación.

NOTA: El importe indicado refiere al establecido en el respectivo valor de de cobranza; en consecuencia, será actualizado, hasta su fecha de cancelación, conforme a la Tasa de Interés Moratorio vigente.

A continuación, se muestra la ventana Generación de Constancias de Notificación Tributaria - Publicación Web con el texto en la cual se detalla los motivos por los cuales se realiza la notificación y la base legal que la sustenta. Sin embargo, queda a potestad de la Administración Tributaria utilizar dicho formato completando los datos faltantes o modificarla. Es necesario señalar que la utilización de esta herramienta es de completa responsabilidad de la Municipalidad Usaria.

Seguidamente, si sólo se desea generar el listado para la publicación ya sea en Web o Diario se deberá proceder a dar clic en el botón , de lo contrario, si se desea imprimir se deberá presionar el botón .

El Sistema genera el Formato de la Publicación N° 0000001-2010 con el texto configurado, fecha de generación, número de Documento de identidad y nombre del contribuyente, naturaleza y número del valor a notificar e importe.

MUNICIPALIDAD PROVINCIAL DE TOCACHE

Gerencia de Rentas y Recaudación

Fecha 17/05/2010

NOTIFICACION POR PUBLICACIÓN N° 0000001-2010

Relación de contribuyentes y/o responsables a quienes, conforme a lo dispuesto en del Artículo del Texto Único Ordenado del Código Tributario, aprobado por el Decreto Supremo No.135-99-EF y sus modificatorias, se les notifica por la presente publicación.

Los referidos contribuyentes y/o responsables deberán señalar domicilio fiscal mediante presentación de la Declaración Jurada correspondiente.

Para recabar la referida documentación, cualquier consulta o informe adicional, sírvase apersonarse a las oficinas de sito en ó comuníquese al teléfono

Contra la presente notificación procede interponer recurso de impugnación, mediante escrito presentado a la Mesa de Partes de la Administración Tributaria, dentro del plazo de (.....) días hábiles, contados a partir del día siguiente de la presente publicación.

NOTA: El importe indicado refiere al establecido en el respectivo valor de de cobranza; en consecuencia, será actualizado, hasta su fecha de cancelación, conforme a la Tasa de Interés Moratorio vigente.

DOC. IDENTIDAD	APELLIDOS Y NOMBRES / RAZON SOCIAL	NATURALEZA	N° VALOR	TRIBUTOS	PERIODO	IMPORTE \$/.
DNI 01187182	ACHULLA ROJAS CIBRO ALICIB	REDO L.DETERM.	0000016-2010	AFS.LP:RRD	2008-1,23,4,5,6,7,8,9,10,11,12	873.27
DNI 01187182	ACHULLA ROJAS CIBRO ALICIB	REDO L.DETERM.	0000016-2010	AFS.DEREN.	2008-1,23,4,5,6,7,8,9,10,11,12	873.27
DNI 09228957	AREVALO CRAVEZ DE PEREZ JACOBA	REDO L.DETERM.	0000008-2010	AFS.LP:RRD	2008-1,23,4,5,6,7,8,9,10,11,12	66,467.48
DNI 09228957	AREVALO CRAVEZ DE PEREZ JACOBA	REDO L.DETERM.	0000008-2010	AFS.DEREN.	2008-1,23,4,5,6,7,8,9,10,11,12	66,467.48
DNI 09228957	AREVALO CRAVEZ DE PEREZ JACOBA	REDO L.DETERM.	0000007-2010	AFS.LP:RRD	2008-1,23,4,5,6,7,8,9,10,11,12	1,002.59
DNI 09228957	AREVALO CRAVEZ DE PEREZ JACOBA	REDO L.DETERM.	0000007-2010	AFS.DEREN.	2008-1,23,4,5,6,7,8,9,10,11,12	1,002.59
DNI 00959000	BENIGNO TUESTA C RUCIKILL	REDO L.DETERM.	0000009-2010	AFS.LP:RRS	2008-1,23,4,5,6,7,8,9,10,11,12	39,758.61
DNI 00959000	BENIGNO TUESTA C RUCIKILL	REDO L.DETERM.	0000009-2010	AFS.DEREN.	2008-1,23,4,5,6,7,8,9,10,11,12	39,758.61
DNI 00959444	CARTILLAN ZEDARRA MARGARITA	ORDEN DE PAGO	0000005-2010	IMP.FFED.M.L	2008-1,23,4	10,640.19
DNI 00959444	CARTILLAN ZEDARRA MARGARITA	REDO L.DETERM.	0000015-2010	AFS.LP:RRD	2008-1,23,4,5,6,7,8,9,10,11,12	1,375.83
DNI 00959444	CARTILLAN ZEDARRA MARGARITA	REDO L.DETERM.	0000015-2010	AFS.DEREN.	2008-1,23,4,5,6,7,8,9,10,11,12	1,375.83
DNI 00959444	CARTILLAN ZEDARRA MARGARITA	REDO L.DETERM.	0000014-2010	AFS.LP:RRD	2008-1,23,4,5,6,7,8,9,10,11,12	63.35
DNI 00959444	CARTILLAN ZEDARRA MARGARITA	REDO L.DETERM.	0000014-2010	AFS.DEREN.	2008-1,23,4,5,6,7,8,9,10,11,12	63.35
DNI 00959444	CARTILLAN ZEDARRA MARGARITA	REDO L.DETERM.	0000012-2010	AFS.LP:RRD	2008-1,23,4,5,6,7,8,9,10,11,12	367.91
DNI 00959444	CARTILLAN ZEDARRA MARGARITA	REDO L.DETERM.	0000012-2010	AFS.DEREN.	2008-1,23,4,5,6,7,8,9,10,11,12	367.91
DNI 00959444	CARTILLAN ZEDARRA MARGARITA	REDO L.DETERM.	0000011-2010	AFS.LP:RRS	2008-1,23,4,5,6,7,8,9,10,11,12	1,875.46

Legenda: LP=Limpieza Publica,RRS=Recojo de Residuos Sólidos,B C= Barrido de Calles,PyJ= Parques y Jardines,SEREN= Serenazgo.

5.3.1.6 Constancia de Visita

Cuando el Contribuyente ha señalado un Domicilio Procesal, en este domicilio sólo pueden hacerse notificaciones con acuse de recibo, es decir no es posible la notificación con Cedulón, ni la certificación de negativa a la recepción. Por lo que de presentarse el caso corresponde para ese supuesto la utilización de una Constancia de Visita.

Para ello se deberá seguir la siguiente ruta:

Ruta: Notificaciones Tributarias, Generación de Constancias de Notificación, Constancia de Visita, continuar

Seguidamente, el Sistema mostrará la ventana Generación de Constancias de Visita - Individual dividida en dos partes. En la primera parte se muestran todas las Constancias que se generaron con Domicilio Procesal en la opción Correo certificado o mensajero / Cedulón que se encuentren en Estado *EMITIDO* y en la segunda parte se muestran los valores de cobranza del contribuyente en donde se encuentra ubicado el cursor.

1

2




Para el caso se muestra a la Contribuyente *Cruzado Gonzales Clara* por lo que se deberá dar un check en el recuadro que se muestra al lado derecho del N° Constancia para seleccionar la Constancia de Visita a generar.



Generación de Constancias de Visita - Individual

Seleccione el Correo Certificado o Mensajero / Cedulón para emitirle la Constancia de Visita

Relación de Constancia			
Num.Doc	Apellidos y Nombre / Razón Social	Nº Constancia	
19412526	CRUZADO GONZALES CLARA	0000015-2010	<input checked="" type="checkbox"/>

Relación de Valores			
Tipo	Nº Valor	Fecha Emisión	Monto
OP	0000024- 2010	22/06/2010 15:11:43	34.04

 Guardar Visita y Salir
 Imprimir Visita
 Salir

Seguidamente, si solo se desea generar la Constancia se deberá dar clic en el botón  Guardar Visita y Salir, de lo contrario, si se desea imprimir se deberá presionar el botón  Imprimir Visita. El Sistema genera automáticamente el Formato de la Constancia de Visita con los siguientes datos: Fecha de impresión, número de Constancia, nombre y documento de identidad del contribuyente, domicilio procesal, descripción del documento y número a notificar.

MUNICIPALIDAD PROVINCIAL Gerencia de Rentas		Fecha 22/06/2010
CONSTANCIA VISITA		Número 0000002-2010
Nombre o Razón Social : Documento de Identidad : Domicilio Procesal :	CRUZADO GONZALES CLARA DNI: 19412526 JR. LAMPA N° 700 LIMA CERCADO	
Por la presente, dejo constancia que por (marque con una X según corresponda): Domicilio Cerrado () Negarse a Recibir () No haber persona capaz ()		
No ha sido posible notificar en este domicilio, con acuse de recibo lo siguiente:		
ORDEN DE PAGO	DENOMINACION	EXPEDIENTE
		0000024-2010
En tal sentido, se fijó este aviso en el domicilio y se comunica que se procederá a efectuar la notificación en su domicilio fiscal.		
MENSAJERO NOMBRE:		FECHA:
DOCUMENTO DE IDENTIDAD:		HORA:
FIRMA:		OBSERVACIONES:

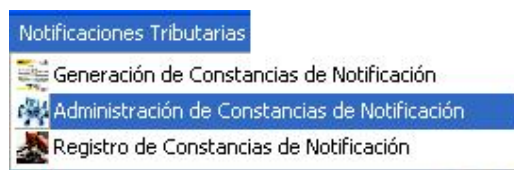
En esta Constancia se informa que se procederá a realizar la notificación en el Domicilio Fiscal de la Contribuyente. Para generar su Constancia de Notificación se deberá seguir el procedimiento descrito en el punto a) del numeral 3.3.1.2. Correo Certificado o mensajero / Cedulón.

5.3.2 Administración de Constancias de Notificación

Una vez generado las diversas Formas de Notificación, el Sistema cuenta con la opción consultar las Constancias o Cargos de Notificación que se han emitido en este Submódulo.

Para consultar se deberá seguir la siguiente ruta:

Ruta: Notificaciones Tributarias, Administración de Constancias de Notificación



Mostrándose la siguiente pantalla dividida en 3 partes:

Primera parte: Muestra las opciones de consulta que tiene el Submódulo tanto para la forma individual (color amarillo) como masiva (color verde).

Segunda parte: Muestra las Constancias que tiene generado el Contribuyente motivo de la consulta, así como los siguientes datos: Modelo de Constancia utilizado, número de Constancia generado, fecha de emisión de la Constancia y el estado de la constancia en que se encuentra. Los Estados de las Notificaciones que muestra el Sistema son los siguientes:

- **Emitido:** Cuando se ha generado una Constancia o cargo de Notificación.
- **Relegado:** Cuando se ha reemplazado un Tipo de Constancia por otro debido a que con el anterior no se logró notificar al Contribuyente.
- **Sin Uso:** Cuando a pesar que se ha generado la Constancia, ésta no será usada para la notificación.
- **Registrado:** Cuando se ha digitado en el Sistema el resultado de la notificación.

Tercera parte: Muestra los valores de cobranza del contribuyente en donde se encuentra ubicado el cursor. Asimismo, se muestra el Tipo de Valor a notificar en la Constancia, número de valor, fecha de emisión y monto del valor generado en el Submódulo de Cobranza Ordinaria.

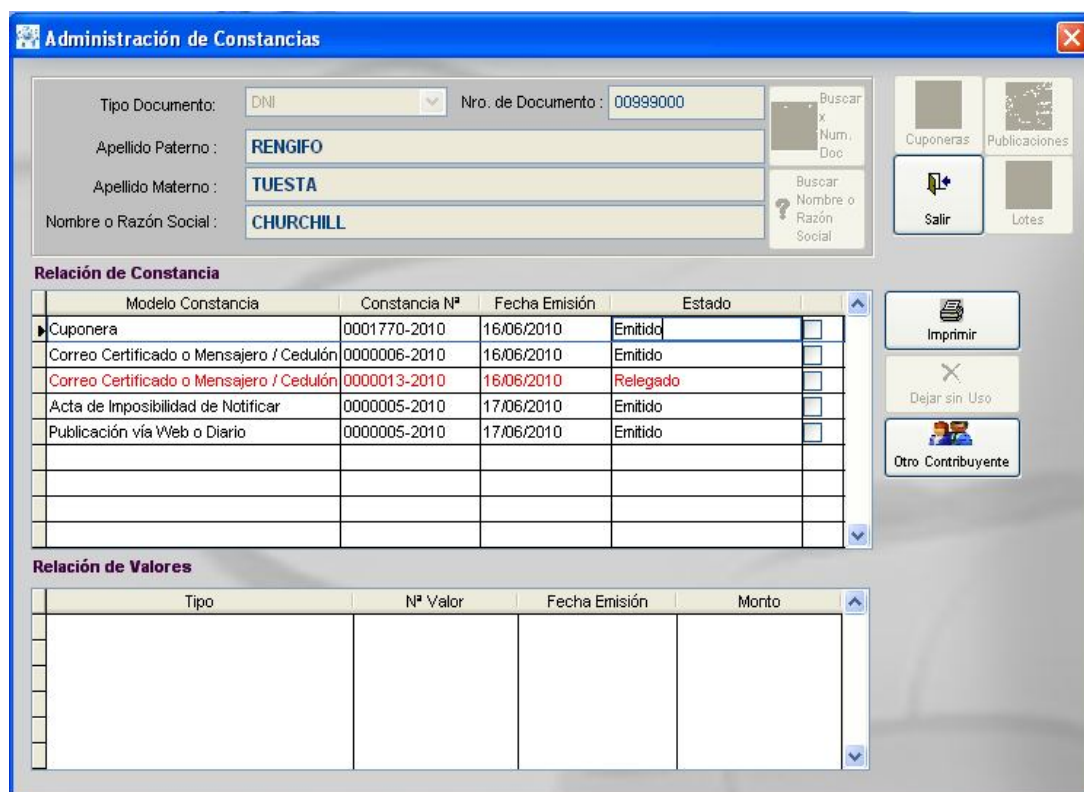
A continuación se detalla las opciones de consulta de manera individual y masiva:

5.3.2.1 Consulta Individual

a) Buscar por número de documento

El Sistema permite la búsqueda con el número de Documento de Identidad. Se deberá seleccionar el Tipo de documento de la barra desplegable y seguidamente digitar el número de documento. Para el ejemplo seleccionaremos como Tipo de Documento DNI y


registramos el número 00999000 luego presionamos el botón . Para el caso el Sistema muestra la siguiente ventana:



The screenshot shows the 'Administración de Constancias' window. At the top, there are search filters: 'Tipo Documento' set to 'DNI', 'Nro. de Documento' set to '00999000', 'Apellido Paterno' as 'RENGIFO', 'Apellido Materno' as 'TUESTA', and 'Nombre o Razón Social' as 'CHURCHILL'. There are two search buttons: 'Buscar x Num. Doc.' (selected) and 'Buscar Nombre o Razón Social'. To the right are buttons for 'Cuponeras', 'Publicaciones', 'Salir', and 'Lotes'. Below the filters is a table titled 'Relación de Constancia' with columns: 'Modelo Constancia', 'Constancia N°', 'Fecha Emisión', 'Estado', and a checkbox column. The table contains five rows of data. Below this is another table titled 'Relación de Valores' with columns: 'Tipo', 'N° Valor', 'Fecha Emisión', and 'Monto', which is currently empty. On the right side of the window, there are buttons for 'Imprimir', 'Dejar sin Uso', and 'Otro Contribuyente'.

Modelo Constancia	Constancia N°	Fecha Emisión	Estado
Cuponera	0001770-2010	16/06/2010	Emitido
Correo Certificado o Mensajero / Cedulón	0000006-2010	16/06/2010	Emitido
Correo Certificado o Mensajero / Cedulón	0000013-2010	16/06/2010	Relegado
Acta de Imposibilidad de Notificar	0000005-2010	17/06/2010	Emitido
Publicación vía Web o Diario	0000005-2010	17/06/2010	Emitido

Tipo	N° Valor	Fecha Emisión	Monto

Para continuar realizando la consulta de otro Contribuyente presionar el botón  y realizar el mismo procedimiento.

Imprimir

MUNICIPALIDAD PROVINCIAL

Gerencia de Rentas

Fecha 18/06/2018

SERIAL

8991730-2000

CARGO DE NOTIFICACION / CEDULON
CUPONERA

Nombre y Razón Social

BENEFICIA CHURCHILL

Documento de Identidad

DNI: 0859900

Domicilio Fiscal

JIRON SAN MARTIN 101, SIT. M. R. CERCA DO CERCA DO

DESCRIPCION

NÚMERO

IMPORTE

CUPONERA

IMPORTE DEL CARGO DE NOTIFICACION / CEDULON

IMPORTE DEL CARGO DE NOTIFICACION / CEDULON

IMPORTE DEL CARGO DE NOTIFICACION / CEDULON

IMPORTE DEL CARGO DE NOTIFICACION / CEDULON

IMPORTE DEL CARGO DE NOTIFICACION / CEDULON

IMPORTE DEL CARGO DE NOTIFICACION / CEDULON

IMPORTE DEL CARGO DE NOTIFICACION / CEDULON

IMPORTE DEL CARGO DE NOTIFICACION / CEDULON

IMPORTE DEL CARGO DE NOTIFICACION / CEDULON

IMPORTE DEL CARGO DE NOTIFICACION / CEDULON

IMPORTE DEL CARGO DE NOTIFICACION / CEDULON

IMPORTE DEL CARGO DE NOTIFICACION / CEDULON

IMPORTE DEL CARGO DE NOTIFICACION / CEDULON

IMPORTE DEL CARGO DE NOTIFICACION / CEDULON

IMPORTE DEL CARGO DE NOTIFICACION / CEDULON

IMPORTE DEL CARGO DE NOTIFICACION / CEDULON

IMPORTE DEL CARGO DE NOTIFICACION / CEDULON

IMPORTE DEL CARGO DE NOTIFICACION / CEDULON

IMPORTE DEL CARGO DE NOTIFICACION / CEDULON

IMPORTE DEL CARGO DE NOTIFICACION / CEDULON

IMPORTE DEL CARGO DE NOTIFICACION / CEDULON

IMPORTE DEL CARGO DE NOTIFICACION / CEDULON

IMPORTE DEL CARGO DE NOTIFICACION / CEDULON

IMPORTE DEL CARGO DE NOTIFICACION / CEDULON

IMPORTE DEL CARGO DE NOTIFICACION / CEDULON


IMPORTE DEL CARGO DE NOTIFICACION / CEDULON

IMPORTE DEL CARGO DE NOTIFICACION / CEDULON

Manual del Usuario – Versión 5.0.0 del 02.06.2010



Para el caso de la Constancia de Correo Certificado o Mensajero / Cedulón N° 0000013-2010 que se encuentra en estado *Relegado*, el Sistema no permite su reimpresión en razón que está ha sido dejada sin uso y reemplazada por el Acta de Imposibilidad de notificar.

b) Buscar por Nombre o Razón Social

Si se cuenta con al menos un Apellido o Nombre de la Razón Social del Contribuyente se deberá dar clic en el botón  y se mostrará la siguiente pantalla:



No.Doc	AP	AM	Nombre
4	ABAD	VASQUEZ	RICARDO
01187182	ACHULLA	ROJAS	ISIDRO ALCIDES
33819321	ACOSTA	ABURTO	CESAR
01188861	ACOSTA	ANAMPA	RODOLFO AVILO
5	ACOSTA	ARBILDO	JULIA MARGARITA
01000377	ACOSTA	DE GENOVEZ	CECILIA
19405807	ACOSTA	FLORES	ALFREDO
6	ACOSTA	IBARRA	ALEX JAHRO
00961595	ACOSTA	MAZA	RODOLFO
00992326	ACOSTA	MORILLO	BENERANDA
01015346	ACOSTA	VASQUEZ	JULIO PEDRO
00985127	ACOSTA	VIERA	PEDRO
01170319	ACUBA	SEGURA	WALTER
00992529	ACUÑA	ALTAMIRANO	NICOLAZA
15	ACUÑA	MORILLO	ANDRES
14	ACUÑA	OJEDA	MARCIANO
00998349	ACUÑA	OJEDA	MENA

En la parte superior se muestra los siguientes datos a ingresar para la consulta: Número de Documento (No.Doc), Apellido Paterno (AP), Apellido Materno (AM) y Nombre. En el campo AP se deberá registrar el Nombre de la Razón Social de ser el caso, seguidamente presionar el botón  para que el Sistema realice la búsqueda. Para el ejemplo realizamos la búsqueda al Contribuyente *Torres Herrera Olivia*, sin embargo sólo registramos el Apellido Paterno *Torres* y presionamos el botón , el Sistema mostrará todos aquellos Contribuyentes cuyos Apellidos Paterno empiece con *Torres*.

CONTRIBUYENTES

No.Doc	AP	AM	Nombre
01000917	TORRES	BENAUTE	FLORENCIA
01186117	TORRES	CARDENAS	VICTOR
42589573	TORRES	CORAL	MEZULAM
00999412	TORRES	DE OJEDA	ANITA
19430827	TORRES	HERNANDEZ	BONIFACIO
00956374	TORRES	HERRERA	OLIVIA
00976274	TORRES	MORI	DIGNA
00962645	TORRES	PEREZ	LUISA
00993776	TORRES	PEREZ	SEGUNDA
00961467	TORRES	SILVA	JOSE ANTONIO
06749636	TORRES	VARGAS	SANTOS EMERITA
01187219	TORRES	VEGA	ELMER WILSON

Con el cursor nos ubicamos en la contribuyente *Torres Herrera Olivia* y presionamos el botón **Seleccionar** mostrándose como se indica en el punto a) todas los Tipos de Constancias que se han emitido a nombre de la referida Contribuyente en este Submódulo de Notificaciones, así la generación se haya realizado en forma individual o masiva. Para el caso, la Contribuyente tiene generado Constancia de Cuponera del año 2010 N° 00000398-2010 (generado en forma masiva).

Administración de Constancias

Tipo Documento: Nro. de Documento:

Apellido Paterno:

Apellido Materno:

Nombre o Razón Social:

Relación de Constancia


Modelo Constancia	Constancia N°	Fecha Emisión	Estado
Cuponera	0000398-2010	16/06/2010	Emitido

Relación de Valores

Tipo	N° Valor	Fecha Emisión	Monto

5.3.2.2 Consulta Masiva

a) Cuponeras

Para consultar las Constancias de Notificación que se han generado en forma masiva se deberá presionar el botón  mostrándose la misma ventana de generación de Constancias.



En la opción Año se deberá seleccionar con la barra desplegable el año de la consulta. Para el caso seleccionamos el año 2010 y el Sistema mostrará automáticamente las Constancias que se generaron para ese año.



El Sistema mostrará las mismas opciones que se muestran en la Generación de las Constancias de Notificación detalladas el literal b) del punto 3.3.1.1. Notificación de Cuponeras.

b) Lotes

Para consultar los Lotes de Constancias de Notificación que se han generado en forma masiva se deberá presionar el botón  mostrándose la ventana Administración de Constancias - Lote dividida en 02 partes:

Administración de Constancias - Lote

Impresión Masiva de Cédulas

Forma de Notificación	Nro Lote	Emisión	# Contrib.	Tipo Docs.
Correo Certificado o Mensajero / Cedu	0001- 2010	16/06/2010	6	OP
Correo Certificado o Mensajero / Cedu	0002- 2010	16/06/2010	7	RD
Cuponera	0003- 2010	16/06/2010	1,946	

Contribuyente	Constancia N°	Fecha Emisión	Estado
LOLA LOLA LOLITA	0000001- 2010	16/06/2010	Emitido <input checked="" type="checkbox"/>
SANTILLAN ZEGARRA MARGARITA	0000002- 2010	16/06/2010	Relegado <input type="checkbox"/>
AREVALO CHAVEZ DE PEREZ JACOBA	0000003- 2010	16/06/2010	Emitido <input checked="" type="checkbox"/>
ARAUJO ACUÑA REYNALDO	0000004- 2010	16/06/2010	Emitido <input checked="" type="checkbox"/>
ALIAGA ARAUJO GERMAN	0000005- 2010	16/06/2010	Emitido <input checked="" type="checkbox"/>
RENGIFO TUESTA CHURCHILL	0000006- 2010	16/06/2010	Emitido <input checked="" type="checkbox"/>

Primera parte: Se muestra todas las Formas de Notificación que se hayan generado en este Submódulo en forma masiva, con los siguientes datos: Formas de Notificación (3.3.1. Generación de Constancias de Notificación), número de Lote generado (Nro Lote), fecha de emisión de las Constancias (Emisión), Número de Contribuyentes que conforma el lote (# contrib) y Tipo de Documento generado en el Lote (Cuponera, Orden de pago (OP) o Resolución de Determinación (RD)).

Segunda parte: De acuerdo a la ubicación del cursor, se mostrarán los Tipos de Documentos en forma detallada que se ha emitido por cada Lote con los siguientes datos: Contribuyente, Constancia de Notificación generado, Fecha de emisión y Estado de la Constancia.

Para el ejemplo, el cursor está ubicado en el Lote 0001-2010, mostrándose automáticamente las 06 Constancias generadas en el referido Lote. Por defecto, los recuadros se mostrarán marcados con check de color verde listo para reimprimir

presionando el botón  Imprimir .

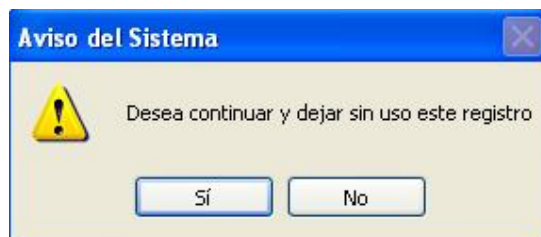
MUNICIPALIDAD PROVINCIAL Gerencia de Rentas		Fecha 18/06/2010		
CARGO DE NOTIFICACION / CEDULÓN		<table border="1" style="width: 100%;"> <tr> <td style="background-color: #cccccc;">Número</td> </tr> <tr> <td>0000004- 2010</td> </tr> </table>	Número	0000004- 2010
Número				
0000004- 2010				
Nombre o Razón Social ARAUJO ACUÑA REYNALDO				
Documento de Identidad DNI: 10059086				
Domicilio Fiscal JIRON SAN JUAN Nro.: 300 Mz.: E1 CERCADO CERCADO				
En la fecha, se notifican en el domicilio fiscal señalado, los siguientes documentos:				
DENOMINACIÓN	NÚMERO	EXPEDIENTE		
ORDEN DE PAGO	1000001-2010			
RESOLUCIÓN DE DETERMINACIÓN	1000007-2010			
RESOLUCIÓN DE DETERMINACIÓN	1000004-2010			
FECHA:		HORA:		
MARQUE CON UNA "X" EL SUPUESTO EN EL QUE SE DOCUMENTA Y LLENA SOLO LA COLUMNA QUE SE UBICA DEBAJO DEL SUPUESTO MARCADO				
RECIBEN LA DOCUMENTACIÓN ()	SE NIEGAN A RECIBIR LA DOCUMENTACIÓN () SE NIEGAN A FIRMAR ESTA CONSTANCIA () NO BRINDAN DATOS DE IDENTIFICACIÓN () DOMICILIO CERRADO () NO PERSONA CAPAZ EN DOMICILIO ()			
NOMBRE DE QUIEN RECIBE:	SI MARCÓ "DOMICILIO CERRADO" Ó "NO PERSONA CAPAZ EN DOMICILIO", SÍGNASE CON UNA "X" MARCAR LO QUE CORRESPONDA : SE FICÓ CEDULÓN EN DOMICILIO FISCAL () SE DEJÓ DOCUMENTOS BAJO PUERTA () SE DEJÓ DOCUMENTOS EN SOBRE CERRADO ()			
DOCUMENTO DE IDENTIDAD DE QUIEN RECIBE:	NOMBRE DEL MENSAJERO:			
RELACIÓN CON DESTINATARIO:	DOCUMENTO DE IDENTIDAD DEL MENSAJERO:			
OBSERVACIONES :	CARACTERÍSTICAS DEL PREDIO : Casa () Color de Fachada _____ Edificio () Color de Puerta _____ No. Puertas () Material de Puerta _____ No. Pisos () No. Ventanas () Material de Ventanas _____ Otro Característica _____			
FIRMA DE QUIEN RECIBE :	FIRMA DEL MENSAJERO :			


El Sistema muestra la reimpresión de las Constancias generada en el inicio con la única variante que se mostrará como Fecha de Emisión el día en que se realiza la reimpresión del documento. Sólo podrán ser impresas las Constancias que tengan Estado Emitido.



Al presionar la opción **Imp.Listado** se muestra el *Reporte de Emisión de Notificaciones Lote N° 0001-2010* contemplando todas las Constancias emitidas. Asimismo, en el Reporte se muestra el número y documento que será notificado, esto para facilitar su compaginación (entre Constancia o Cargo y valor a notificar).

- **Dejar sin Uso:** Esta opción permite *Dejar sin uso* todo el Lote, es decir anulará todo el Proceso. Para ello se deberá marcar con check en el recuadro de la derecha y presionar el botón  mostrándose el siguiente mensaje:



De presionar el botón  el Sistema mostrara en color *rojo* el lote dejado sin uso.

Administración de Constancias

Tipo Documento: Nro. de Documento:

Apellido Paterno:

Apellido Materno:

Nombre o Razón Social:

Buscar x Num. Doc:

Buscar Nombre o Razón Social:

Cuponeras Publicaciones

Salir Lotes

Relación de Constancia

Modelo Constancia	Constancia N°	Fecha Emisión	Estado
Publicación vía Web o Diario	0000001-2010	17/06/2010	Sin Uso

Imprimir

Dejar sin Uso

Otro Contribuyente

Exportar Excel

Relación de Valores

Nro. Doc	Apellidos y Nombres / Razón Social	Nacionalidad	Numero	Importe S/.
01187182	ACHULLA ROJAS ISIDRO ALCIDES	RD	0000016- 2010	173.27
09228957	AREVALO CHAVEZ DE PEREZ JACOB A	RD	0000007- 2010	1,002.99
09228957	AREVALO CHAVEZ DE PEREZ JACOB A	RD	0000008- 2010	66,467.68
00999000	RENGIFO TUESTA CHURCHILL	RD	0000009- 2010	39,798.61
00994441	SANTILLAN ZEGARRA MARGARITA	OP	0000005- 2010	10,640.19
00994441	SANTILLAN ZEGARRA MARGARITA	RD	0000010- 2010	340.53
00994441	SANTILLAN ZEGARRA MARGARITA	RD	0000011- 2010	1,875.49

- **Otro Contribuyente:** Para continuar realizando consultas en forma individual se deberá presionar el botón .
- **Exportar a Excel:** Para exportar a Excel dar check en el Lote y presionar el botón . Seguidamente se generará el archivo Excel en la raíz de la Carpeta Siafrentas/Doc.

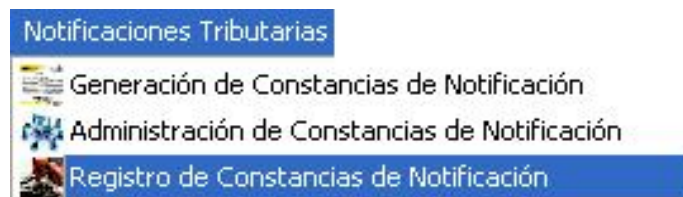
						Fecha 18/06/2010
NOTIFICACION POR PUBLICACION 0000001-2010						
<p>Relación de contribuyentes y/o responsables a quienes, conforme a lo dispuesto en del Artículo del Texto Único Ordenado del Código Decreto Supremo No.135-99-EF y sus modificatorias, se les notifica por la presente publicación. □</p> <p>Los referidos contribuyentes y/o responsables deberán señalar domicilio fiscal mediante presentación de la Declaración Jurada correspondiente. □</p> <p>Para recabar la referida documentación, cualquier consulta o informe adicional, sírvase apersonarse a las oficinas de sito ó comuníquese al teléfono □</p> <p>Contra la presente notificación procede interponer recurso de impugnación, mediante escrito presentado a la Mesa de Partes de la Administración Tributaria, dentro de (.....) días hábiles, contados a partir del día siguiente de la presente publicación. □</p> <p>NOTA: El importe indicado refiere al establecido en el respectivo valor de cobranza; en consecuencia, será actualizado, hasta su fecha de cancelación, con el Moratorio vigente. □</p>						
DOC.IDENTIDAD	NOMBRE O RAZON SOCIAL	NATURALEZA	NÚMERO DE VALOR	TRIBUTO	PERIODO	IMPORTE
DNI: 01187182	ACHULLA ROJAS ISIDRO ALCIDES	RESOL.DETERM.	0000016-2010	ARB.LP: RRS	2008-1,2,3,4,5,6,7,8,9,10,	173.27
DNI: 01187182	ACHULLA ROJAS ISIDRO ALCIDES	RESOL.DETERM.	0000016-2010	ARB.SEREN.	2008-1,2,3,4,5,6,7,8,9,10,	173.27
DNI: 09228957	AREVALO CHAVEZ DE PEREZ JACOBA	RESOL.DETERM.	0000007-2010	ARB.LP: RRS	2008-1,2,3,4,5,6,7,8,9,10,	1,002.99
DNI: 09228957	AREVALO CHAVEZ DE PEREZ JACOBA	RESOL.DETERM.	0000007-2010	ARB.SEREN.	2008-1,2,3,4,5,6,7,8,9,10,	1,002.99
DNI: 09228957	AREVALO CHAVEZ DE PEREZ JACOBA	RESOL.DETERM.	0000008-2010	ARB.SEREN.	2008-1,2,3,4,5,6,7,8,9,10,	66,457.63
DNI: 00999000	RENGIFO TUESTA CHURCHILL	RESOL.DETERM.	0000009-2010	ARB.LP: RRS	2008-1,2,3,4,5,6,7,8,9,10,	39,798.61
DNI: 00999000	RENGIFO TUESTA CHURCHILL	RESOL.DETERM.	0000009-2010	ARB.SEREN.	2008-1,2,3,4,5,6,7,8,9,10,	39,798.61
DNI: 00994441	SANTILLAN ZEGARRA MARGARITA	ORDEN DE PAGO	0000005-2010	IMP.PREDIAL	2008-1,2,3,4	10,640.19
DNI: 00994441	SANTILLAN ZEGARRA MARGARITA	RESOL.DETERM.	0000010-2010	ARB.LP: RRS	2008-1,2,3,4,5,6,7,8,9,10,	340.53
DNI: 00994441	SANTILLAN ZEGARRA MARGARITA	RESOL.DETERM.	0000011-2010	ARB.SEREN.	2008-1,2,3,4,5,6,7,8,9,10,	1,875.49
<p>Legenda: LP=Limpieza Pública,RRS=Recojo de Residuos Sólidos,BC=Barrio Calles,Pjy=Parques y Jardines,SEREN=Serenazgo</p>						

5.3.3 Registro de Constancias de Notificación

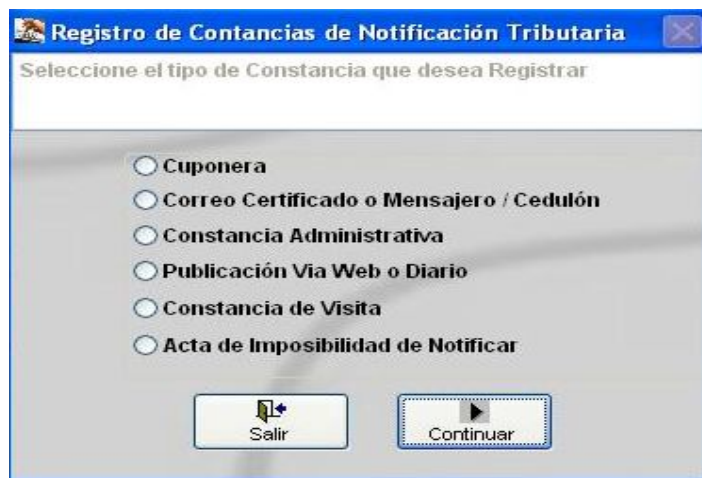
Una vez generado las diversas Formas de Notificación, éstas se notifican al Contribuyente mediante el Correo certificado, Publicación Web o Diario. Culminado esta etapa se deberá registrar en el Sistema el resultado de la referida notificación.

Para ello se deberá seguir la siguiente ruta:

Ruta: Notificaciones Tributarias, Registro de Constancias de Notificación



Mostrándose la ventana Registro de Constancias de Notificación Tributaria:



Registro de Constancias de Notificación Tributaria

Seleccione el tipo de Constancia que desea Registrar

- ☐ Cuponera
- ☐ Correo Certificado o Mensajero / Cedulón
- ☐ Constancia Administrativa
- ☐ Publicación Via Web o Diario
- ☐ Constancia de Visita
- ☐ Acta de Imposibilidad de Notificar

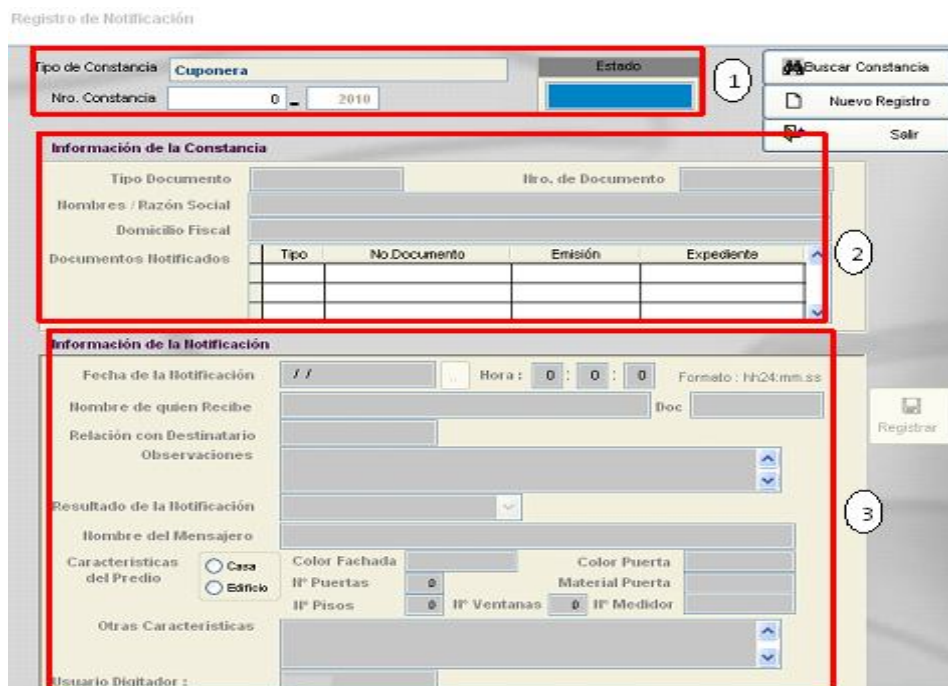
El Sistema permite generar una Constancia de Notificación de 6 formas. En esta etapa se registrará la información de cada una de ellas en función a como fué generado la Constancia.

5.3.3.1 Cuponera

El Sistema enumera las Constancias o Cargos de Notificación de Cuponeras en forma correlativa sin distinguir si ésta ha sido generada en forma individual o masiva, generándose por ello una numeración única.

Para registrar la información de las Constancias o Cargos de Notificación de las Cuponeras se deberá seguir la siguiente ruta:

Ruta: Notificaciones Tributarias, Registro de Constancias de Notificación, Cuponera, continuar



Registro de Notificación

Tipo de Constancia: **Cuponera** Estado: **1**

Nro. Constancia: 0 - 2010

Información de la Constancia

Tipo Documento: _____ Ito. de Documento: _____

Nombres / Razón Social: _____

Domicilio Fiscal: _____

Documentos Notificados	Tipo	No Documento	Emisión	Expediente

Información de la Notificación

Fecha de la Notificación: / / Hora: 0 : 0 : 0 Formato: hh:mm:ss

Nombre de quien Recibe: _____ Doc: _____

Relación con Destinatario: _____

Observaciones: _____

Resultado de la Notificación: _____

Nombre del Mensajero: _____

Características del Predio: ☐ Casa ☐ Edificio

Color Fachada: _____ Color Puerta: _____

II° Puertas: 0 Material Puerta: _____

II° Pisos: 0 II° Ventanas: 0 II° Medidor: _____

Otras Características: _____

Usuario Digitador: _____

El Sistema muestra el Registro de Notificación en 03 partes:



Tipo de Constancia: El Sistema identifica la Constancia que se está registrando, para el caso se muestra Cuponera y el Estado en que se encuentra.

Información de la Constancia: El Sistema muestra en forma seteada los datos del Contribuyente tales como: Tipo y número de documento del Contribuyente, nombre y domicilio fiscal del Contribuyente.


Información de la Notificación: Datos del formato físico los cuales serán registrados por el Usuario.

El Sistema muestra los mismos campos y orden de la Constancia de Notificación física y para que sean registrados con facilidad.



Para registrar en el Sistema, se deberá seguir el siguiente procedimiento:

Presionar el botón  Nuevo Registro . Luego, registrar en el campo número de Constancia el que se desea registrar. Seguidamente, presionar el botón  Buscar Constancia o dar doble clic. Para el ejemplo, se registrará la información de la Constancia Número 1 mostrando automáticamente, el Sistema, los siguientes datos: Tipo y número de documento del Contribuyente, nombre y domicilio fiscal del Contribuyente. Se deberá registrar los siguientes datos:

- a) Fecha de la Notificación
- b) Hora de la Notificación
- c) Nombre de quién recibió Documento
- d) Número de Documento de quién recibió Documento
- e) Relación de receptor con Destinatario
- f) Observaciones
- g) Resultado de la Notificación (*)
- h) Nombre del mensajero
- i) Características del Predio

*. En el campo *Resultado de la Notificación* el Usuario deberá dar check en  y se mostrará un listado para que el Usuario seleccione uno de ellos:

- a) Hubo Recepción
- b) Negaron a Recibir
- c) Negaron a Firmar
- d) Negaron a Identificarse
- e) No hubo persona capaz
- f) Domicilio cerrado
- g) Se publicó en Web
- h) Se publicó en Diario
- i) Se publicó en Web y Diario

Para grabar la información registrada se deberá presionar el botón  Registrar . Para registrar los datos de la siguiente Constancia, presionar el botón  Nuevo Registro y continuar con el siguiente registro.

El Sistema graba el nombre del Usuario responsable del registro.

5.3.3.2 Correo Certificado o Mensajero / Cedulón

El Sistema enumera las Constancias o Cargos de Notificación generados por Correo Certificado o Mensajero / Cedulón en forma correlativa sin distinguir si ésta ha sido generada en forma individual o masiva, generándose por ello una numeración única.

Para registrar la información de las Constancias o Cargos de Notificación de este tipo se deberá seguir la siguiente ruta:

Ruta: Notificaciones Tributarias, Registro de Constancias de Notificación, Correo Certificado o Mensajero / Cedulón, continuar

Registro de Constancias de Notificación

Tipo de Constancia: Correo Certificado o Mensajero / Cedulón Estado: Emisión

Nro. Constancia: 1 2010

Publicar Constancia

Nuevo Registro

Salir

Información de la Constancia

Tipo Documento: DN Nro. de Documento: 014050505

Nombres / Razón Social: LOLA LOLA LOITA

Dirección Fiscal: JIRON ADAPTO MARINOS No. 888 Mz. J16 ASENTAMIENTO HUMANO CHANCHAN

Tipo	No Documento	Emisión	Expediente
OP	0000005-2010	15/01/2010	

Información de la Notificación

Fecha de la Notificación: 21/08/2010 Hora: 0:00 Formato: INFORME

Nombre de quien Escribe: Doc:

Relación con Destinatario:

Observaciones:

Resultado de la Notificación:

Nombre del Mensajero:

Características del Predio:

Color Fachada: Color Puerta: Material Puerta:

IP Puertas: IP Pisos: IP Ventanas: IP Medidor:

Otras Características:

Usuario Registrador: DEMO

Registrar

El Sistema muestra la misma ventana que se detalla en el punto anterior, con la diferencia que en el campo Tipo de Constancia figura *Correo Certificado o Mensajero / Cedulón*. Asimismo, en el campo Información de la Constancia, se muestra el Tipo de Valor que se ha notificado. Para registrar la Información de la Notificación se deberá seguir el mismo procedimiento.

El Sistema graba el nombre del Usuario responsable del registro.

5.3.3.3 Constancia Administrativa

El Sistema enumera las Constancias Administrativas en forma correlativa iniciando desde el 1 y contando con una numeración única.

Para registrar la información de las Constancias Administrativas se deberá seguir la siguiente ruta:

Ruta: Notificaciones Tributarias, Registro de Constancias de Notificación, Constancia Administrativa, continuar

Registro de Constancias de Notificación

Registro de Notificación

Tipo de Constancia: **Constancia Administrativa** Estado: **Emitido** Buscar Constancia

Nro. Constancia: 1 - 2010 Nuevo Registro Salir

Información de la Constancia

Tipo Documento: DNI Hro. de Documento: 00999000

Nombre / Razón Social: RENGIFO TUESTA CHURCHILL

Domicilio Fiscal: JIRON SAN MARTIN Nro.: 601 Mz.: F0 CERCADO CERCADO

Documentos Notificados:

Tipo	No. Documento	Emisión	Expediente
OP	0000004-2010	15/01/2010	

Información de la Notificación

Fecha de la Notificación: 21/06/2010 Hora: 0 : 0 : 0 Formato: hh24:mm:ss

Nombre de quien Recibe: Doc:

Relación con Destinatario: ☐ Titular ☐ Apoderado

Observaciones:

Usuario Digitador: DEMO Registrar

El Sistema muestra una ventana parecida a las detalladas en los puntos 5.3.3.1 y 5.3.3.2, con la diferencia que en el campo Tipo de Constancia se muestra *Constancia Administrativa*. Asimismo en Información de la Constancia, se muestra el Tipo de Valor que se está notificando.

Se deberá registrar los siguientes datos:

- Fecha de la Notificación
- Hora de la Notificación
- Nombre de quién recibió Documento
- Número de Documento de quién recibió Documento
- Relación de receptor con Destinatario
- Observaciones

Para grabar la información registrada se deberá presionar el botón Registrar. Para registrar los datos de la siguiente Constancia se deberá, presionar el botón Nuevo Registro y continuar con el siguiente registro.

El Sistema graba el nombre del Usuario responsable del registro.

5.3.3.4 Acta de Imposibilidad de Notificar

El Sistema enumera las Actas de Imposibilidad de Notificar en forma correlativa iniciando desde el 1 contando para ello con una numeración única.

Para registrar la información de las Actas de Imposibilidad de Notificar se deberá seguir la siguiente ruta:

Ruta: Notificaciones Tributarias, Registro de Constancias de Notificación, Acta de Imposibilidad de Notificar, continuar

Registro de Acta de Imposibilidad de Notificación

Registro de Acta

Nro. Constancia: 1 - 2010

Estado: Emitido

Buscar Constancia

Nuevo Registro

Salir

Información de la Constancia

Tipo Documento: DNI

Tipo Documento: 01 01187182

Hombres / Razón Social: ACHULLA ROJAS ISIDRO ALCIDES

Domicilio Fiscal: JIRON SAN JUAN Nro.: 1000 Mz.: L1 CERCADO CERCADO

Documentos Notificados

Tipo	No. Documento	Emisión	Expediente
RD	0000016-2010	15/01/2010	

Información de la Notificación

Razones de Imposibilidad:

Fecha de la Notificación: 21/06/2010

Hora de la Notificación: 0 : 0 : 0

Nombre del Mensajero:



Observaciones:

Registrar

Usuario Digitador : DEMO

El Sistema muestra una ventana parecida a las otras formas de registro, con la diferencia que en el campo Información de la Notificación se deberá registrar lo siguiente:

- a) Razones de Imposibilidad (de notificar)
- b) Fecha de la Notificación
- c) Hora de la Notificación
- d) Nombre del mensajero
- e) Observaciones

Para grabar la información registrada se deberá presionar el botón  Registrar. Para continuar registrando los datos de la siguiente Constancia se deberá presionar el botón  Nuevo Registro y continuar con el siguiente registro.

El Sistema graba el nombre del Usuario de quién realiza el registro.

5.3.3.5 Publicación vía WEB o Diario

De haberse publicado vía Web o Diario, el Sistema enumera en forma correlativa cada Publicación desde el 1 contando para ello con una numeración única.

Para registrar la información de la notificación por este medio se deberá seguir la siguiente ruta:

Ruta: Notificaciones Tributarias, Registro de Constancias de Notificación, Publicación Vía Web o Diario, continuar

Para el ejemplo en la Publicación 1 se ha notificado a 04 Contribuyentes Orden de Pago y Resolución de Determinación por lo que busca la Constancia N° 1 y el Sistema muestra la siguiente ventana:

Registro de Publicación Via Web o Diario

Registro de Notificación por Publicación

Nro. Constancia: 1 Estado: Emitido

Buscar Constancia

Nuevo Registro

Salir

Información de la Publicación

Contenido de la Constancia

Relación de contribuyentes y/o responsables a quienes, conforme a lo dispuesto en del Artículo del Texto Único Ordenado del Código Tributario, aprobado por el Decreto Supremo No.135-99-EF y sus modificatorias, se les notifica por la presente publicación.
Los referidos contribuyentes y/o responsables deberán señalar domicilio fiscal mediante presentación de la Declaración Jurada correspondiente.
Para recabar la referida documentación, cualquier consulta o informe adicional, sírvase apersonarse a las

Documentos Publicados

Nro. Doc	Apellidos y Nombres / Razón Social	Naturaleza	Numero	Importe S/.
01187182	ACHULLA ROJAS ISIDRO ALCIDES	RD	0000016- 2010	173.27
09228957	AREVALO CHAVEZ DE PEREZ JACOB A	RD	0000008- 2010	66,467.68
09228957	AREVALO CHAVEZ DE PEREZ JACOB A	RD	0000007- 2010	1,002.99
00999000	RENGIFO TUESTA CHURCHILL	RD	0000009- 2010	39,798.61
00994441	SANTILLAN ZEGARRA MARGARITA	OP	0000005- 2010	10,640.19
00994441	SANTILLAN ZEGARRA MARGARITA	RD	0000015- 2010	1,375.83
00994441	SANTILLAN ZEGARRA MARGARITA	RD	0000014- 2010	63.56

Información de la Notificación

Medio de Publicación: [dropdown]

Fecha de la Notificación: 21/06/2010

Observaciones: [text area]

Registrar

Usuario Digitador: DEMO

El Sistema muestra a todo el grupo que se publicó en la Constancia de Publicación N° 1 por lo que al registrar la información de la notificación el Sistema notificará a todo el grupo que contiene la Publicación 1. Se deberá registrar la siguiente información:

a) Medio de Publicación



Se deberá presionar la barra desplegable [dropdown] mostrándose las siguientes opciones

- Se publicó en VWeb
- Se publicó en Diario
- Se publicó en VWeb y Diario

. El usuario seleccionará una de ellas.

b) Fecha de la Notificación

c) Observaciones

Para grabar la información registrada se deberá presionar el botón  Registrar. Para registrar los datos de la siguiente Constancia se deberá presionar el botón  Nuevo Registro y continuar con el siguiente registro.

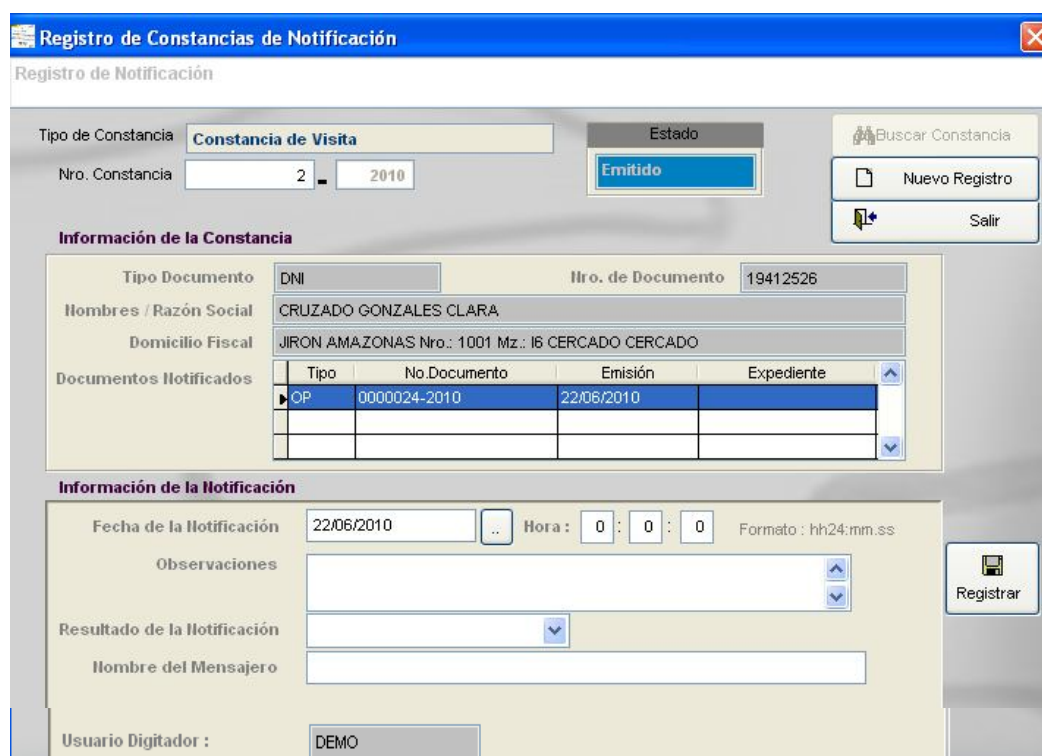
El Sistema graba el nombre del Usuario responsable del registro.

5.3.3.6 Constancia de Visita

El Sistema enumera las Constancias de Visita en forma correlativa iniciando desde el 1 contando para ello con una numeración única. Sin embargo, cabe recalcar que este procedimiento no es una notificación, es sólo un aviso pues se continuará con la notificación en el Domicilio Fiscal.

Para registrar la información de las Constancias de Visita se deberá seguir la siguiente ruta:

Ruta: Notificaciones Tributarias, Registro de Constancias de Notificación, Constancia de Visita, continuar





El Sistema muestra una ventana parecida a los registros detalladas anteriormente, con la diferencia que en el campo Tipo de Constancia se muestra *Constancia de Visita*. Asimismo en el campo Información de la Constancia, se muestra el Tipo de Valor que se pretende notificar.

Seguidamente se deberá registrar los siguientes datos:

- a) Fecha de la Notificación (de la visita)
- b) Hora de la Notificación (de la visita)
- c) Observaciones

d) Nombre del mensajero

Para grabar la información registrada se deberá presionar el botón  Registrar. Para registrar los datos de la siguiente Constancia se deberá presionar el botón  Nuevo Registro y continuar con el siguiente registro.

El Sistema graba el nombre del Usuario responsable del registro.

6. ENLACE SUBMÓDULO DE NOTIFICACIONES CON EL SUBMÓDULO DE COBRANZA ORDINARIA Y EL ESTADO DE CUENTA CORRIENTE

6.1 ENLACE CON SUBMÓDULO COBRANZA ORDINARIA

En el Submódulo de Cobranza Ordinaria se emiten Valores de Cobranza, los cuales son notificados a los Contribuyentes con los Formatos de Notificación que se genera en el Submódulo de Notificaciones. Una vez que las Constancias de Notificación han sido distribuidos a los Contribuyentes y la información de éstos han sido registrados como Notificados, automáticamente se actualiza el estado de los Valores de Cobranza como *NOTIFICADO* si el Valor de Cobranza ha sido notificado mediante:

- Correo Certificado o mensajero / Cedulón
- Constancia Administrativa
- Publicación Vía Web o Diario

Para el ejemplo se ha registrado la información de la Constancia N° 1 mediante la opción *Correo Certificado o mensajero /Cedulón* del Submódulo de Notificaciones. Se ha notificado a la Contribuyente identificada con DNI N° 40050505 con la Orden de Pago N° 0000006-2010 para cancelar su deuda por Impuesto Predial del año 2008.

Registro de Constancias de Notificación

Registro de Notificación

Tipo de Constancia: **Correo Certificado o Mensajero / Cedulón** Estado: **Registrado**

Nro. Constancia: 1 - 2010

Información de la Constancia

Tipo Documento: DNI Hro. de Documento: 01 40050505

Nombres / Razón Social: LOLA LOLA LOLITA

Domicilio Fiscal: JIRON AGAPITO MARIÑOS Nro.: 888 Mz.: J16 ASENTAMIENTO HUMANO CHANCHAN

Documentos Notificados:

Tipo	No. Documento	Emisión	Expediente
OP	0000006-2010	15/01/2010	

Información de la Notificación

Fecha de la Notificación: 21/06/2010 Hora: 15 : 30 : 0 Formato: hh24:mm:ss

Nombre de quien Recibe: Prueba Doc: 12345678

Relación con Destinatario: Padre

Observaciones: ninguna

Resultado de la Notificación: Negaron a Recibir

Nombre del Mensajero: Verdavé Ayala Marcos

Características del Predio: ☒ Casa ☐ Edificio

Color Fachada: celeste Color Puerta:

Hº Puertas: 2 Material Puerta: madera

Hº Pisos: 0 Hº Ventanas: 0 Hº Medidor:

Otras Características:

Usuario Digitador: DEMO

Registrar

En el Submódulo de Cobranza Ordinaria la Orden de Pago N° 0000006-2010 de la Contribuyente arriba indicado se encuentra en estado **Notificado**.

Administración de Emisiones de Avisos y Valores

Individual Lote

Tipo de Requerimiento: ORDEN DE PAGO

No de Requerimiento: 0 - 2010

Tipo de Documento: DNI

Nro. de Documento: 40050505

Apellido Paterno: LOLA

Apellido Materno: LOLA

Nombre o Razón Social: LOLITA

Busq. Contribuyente

Busq. Emisión

Imprimir Reporte

Salir

Valores

Tipo Requerimiento	No. Requerimiento	Modelo	Tributo	Estado	Fecha Emisión	Deuda	Selecc.
Orden de Pago	0000006-2010	1	PREDIAL	Notificado	15/01/2010	7366.30	<input type="checkbox"/>

Desmarcar Todas

Al dar clic con mouse derecho en la Orden de Pago N° 0000006-2010 se mostrará 02 opciones: Ver Notificación y Revocar. Seleccionar Ver Notificación.

Seguidamente, el Sistema mostrará el registro de la notificación realizada en el Submódulo de Notificaciones.

6.2 ENLACE CON EL ESTADO DE CUENTA CORRIENTE

De igual manera, una vez **registrada** la notificación en el Submódulo de Notificaciones, el Sistema actualiza el Estado de Cuenta Corriente del Contribuyente. Es decir, al registrar la notificación, la Orden de Pago N° 0000006-2010 emitida a la Contribuyente identificada con DNI N° 40050505 se mostrará en su Estado de Cuenta Corriente como VC (valor de Cobranza) con número 0000006-2010, indicador para informarle a la Contribuyente en Ventanilla que la Administración le está requiriendo dicha cobranza y que de no cancelarla, el referido Valor de Cobranza sería remitido a Cobranza Coactiva.

MUNICIPALIDAD PROVINCIAL DE TACACHO
CIAP-OL - Distrito de Potosí
VISTA 52.0

Fecha: 22/06/2010 10:34:55 AM
Usuario: DEBO
Pag. 1 de 6

ESTADO DE CUENTA CORRIENTE A LA FECHA : 22/06/2010

Nombre del Contribuyente : LOLA LÓLA LÓLITA

Documento de Identidad : 01 40050505

Domicilio Fiscal : JIRON ADAPITO MARIÑOS Nro : 888 Mz.: J16 ASENTAMIENTO HUMANO CHANCHAN

Ciclo Período	Fecha Vencimiento	Tributo Asiento (S)	Importe Pagado (S)	Importe Debe (S)	Debito Haber (S)	Cobro Debito (Gedeco)	Estado Cobro	N° Doc. Cobro
PREDIAL								
2008-01	29-02-2008	1 453.63		4 17.65	5.00	2 006.28	V. C.	0000006-2010
2008-02	30-03-2008	1 453.63	-90.00	3 95.90		1 809.90	V. C.	0000006-2010
2008-03	29-05-2008	1 453.63	-33.00	473.81		1 954.00	V. C.	0000006-2010
2008-04	28-11-2008	1 453.63	9.30	420.84		1 810.50	V. C.	0000006-2010
Sub total		5 814.52	-114.70	5 919.66	5.00	7 773.28		