



PERÚ

Ministerio
de Economía y Finanzas

Secretaría
General

Oficina
General de Tecnologías de la
Información

Manual de Usuario

Módulo Contable Web - Cierre Presupuestal

I Trimestre 2015

Para uso de: Gobierno Nacional, Gobiernos Regionales, Locales y Mancomunidades

Versión 15.04.00

Fecha: 16/04/2015

ÍNDICE

1. INTRODUCCIÓN	3
2. REQUISITOS MINIMOS PARA ACCEDER AL APLICATIVO	3
3. ACCESO AL APLICATIVO	3
4. ROL EJECUTORA (UE)	4
4.1. Cierre Presupuestal	4
4.1.1. Procesos	5
4.1.2. Reportes	13
4.1.2.1. Estados Presupuestarios	14
4.1.2.2. Auxiliares	15
4.1.3. Consultas	16
4.1.3.1. Validaciones Presupuestales	16
4.1.3.2. Conciliación de Operaciones SIAF	17
4.1.3.3. Validaciones de Operaciones No Permitidas	17
5. ROL: PLIEGO	18
5.1. Cierre Presupuestal	18
5.1.1. Procesos	18
5.1.2. Reportes	20
5.1.3. Consultas	22
5.1.3.1. Validaciones Presupuestales	22
5.1.3.2. Conciliación de Operaciones SIAF – Pliego	22

1. INTRODUCCIÓN

El presente documento tiene por finalidad describir las funcionalidades del aplicativo web “**SIAF - Módulo Contable – Información Financiera y Presupuestaria**”, el cual permite realizar el proceso de cierre de la información presupuestaria para la presentación de los Estados Presupuestarios en las unidades ejecutoras del Gobierno Nacional, Gobiernos Regionales y Gobiernos Locales y Mancomunidades del Primer Trimestre del ejercicio 2015.

Los reportes que se obtienen, son los siguientes:

Estados Presupuestarios

- (PP-1) Presupuesto Institucional de Ingresos.
- Anexo del Presupuesto Institucional de Ingresos.
- (PP-2) Presupuesto Institucional de Gastos.
- Anexo del Presupuesto Institucional de Gasto.
- (EP-1) Estado de Ejecución del Presupuesto de Ingresos y Gastos.
- (EP-1a) Anexo del EP-1 por Tipo de Recurso.
- (EP-1b) Anexo del EP-1 por Tipo de Financiamiento y Tipo de Recurso.

Información del Marco Legal


- (HTRI) Hoja de Trabajo de Resoluciones de Ingresos.
- (HTRG) Hoja de Trabajo de Resoluciones de Gastos.

2. REQUISITOS MINIMOS PARA ACCEDER AL APLICATIVO

Para acceder al aplicativo “Módulo Contable - Información Financiera y Presupuestaria” en Web, deberá ejecutar cualquiera de los siguientes navegadores en su PC:

- Chrome.
- Microsoft Windows Internet Explorer version 8, 9 y 10.
- Mozilla Firefox versión 16 y superiores.

3. ACCESO AL APLICATIVO

En la ventana **Inicio de Sesión**, ingresar el Usuario y Clave asignado a la Unidad Ejecutora y dar clic en el botón . Ver Figura N°001.

Nota: El Usuario y Clave de ingreso, será el mismo que operó para el Anual de Transferencias Financieras, el cual también es el mismo para ingresar al “Sistema de Conciliación de Transferencias Financieras - SISTRAN”. De no conocer su Usuario y Clave de ingreso deberá ser solicitado a su Sectorista de la Dirección General de Contabilidad Pública.

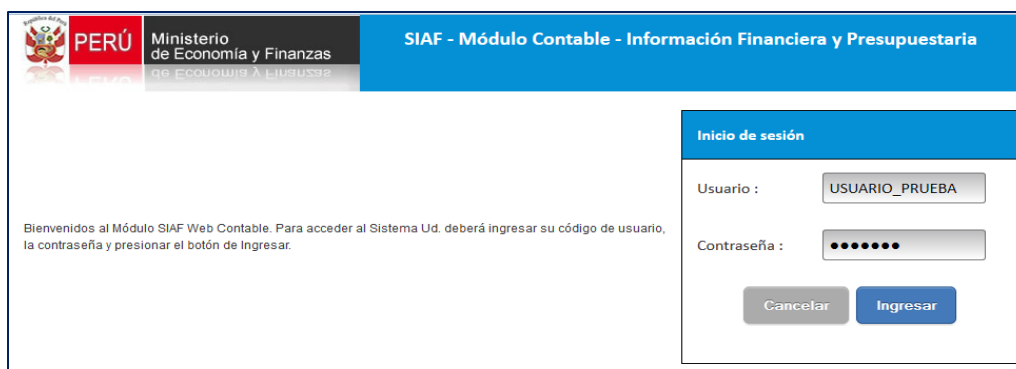


Figura Nº 001

Al ingresar con el usuario y la clave correcta, se presenta la siguiente ventana:

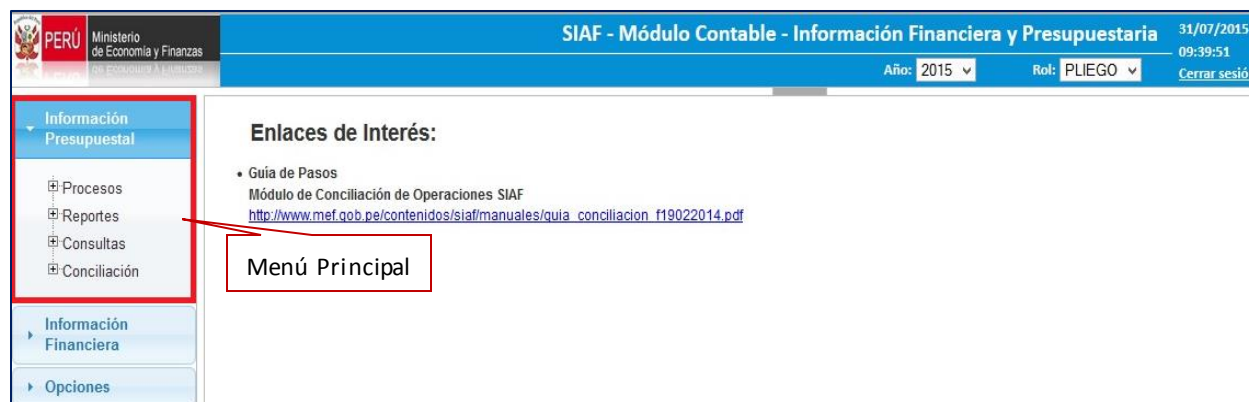


Figura Nº 002

Este Sistema presenta dos ambientes: Pliego y Unidad Ejecutora. El Usuario, deberá seleccionar el **Rol: UE**, en la parte superior derecha de la ventana, para iniciar el proceso de cierre presupuestal.

4. ROL EJECUTORA (UE)

En el ambiente Unidad Ejecutora (UE), se presentan tres opciones:

- Procesos
- Reportes
- Consultas.

4.1. Cierre Presupuestal

La Ejecución presupuestal, sirve para generar un resumen de información, correspondiente a la ejecución de ingresos y gastos con afectación presupuestal dentro de un ejercicio fiscal, clasificada a nivel de Fuente, Rubro y Tipo de Financiamiento, Tipo de Recurso y Clasificador de gasto e Ingreso.

4.1.1. Procesos

Para iniciar el proceso de cierre presupuestal, seleccionar el **Menú: Procesos**, para activar la opción **“Cierre Presupuestal”**. Luego dar clic sobre éste y el Sistema presenta una ventana, la cual muestra un listado de los cierres presupuestales de los meses de Enero a Mayo 2015. A continuación, se describe cada proceso:

1. Ejecución Presupuestal: Permite generar la información de la ejecución de ingresos y del gasto del mes seleccionado. Asimismo, actualiza los siguientes reportes: (EP-1) Estado de Ejecución del Presupuesto de Ingresos y Gastos, (EP-1a) Anexo del EP-1 por Tipo de Recurso y (EP-1b) Anexo del EP-1 por Tipo de Financiamiento y Tipo de Recurso.

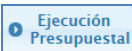
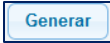
Para iniciar el proceso, dar clic en el botón  .



Figura N° 003

En seguida, se muestra el mensaje: *“Está seguro de generar”*, al cual daremos clic en el botón  para iniciar el proceso.

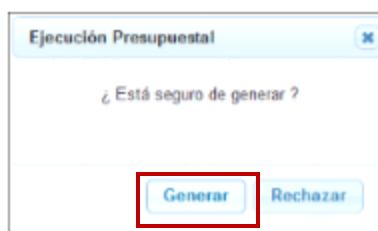


Figura N° 004

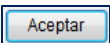
Luego, se muestra el mensaje: “Se generó Ejecución Presupuestal satisfactoriamente”, al cual daremos clic en el botón  para que nos muestre el proceso generado.



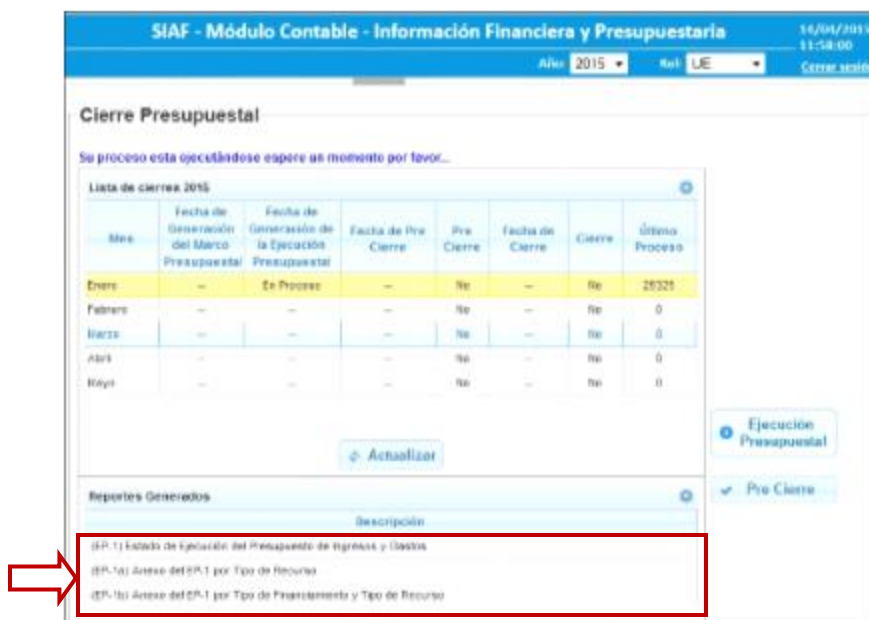
Figura N° 005

A continuación, en la columna “**Fecha de Generación de la Ejecución Presupuestal**”, se muestra el mensaje: **En Proceso**, lo que significa que en la Base de Datos del Ministerio de Economía y Finanzas se está ejecutando el proceso correspondiente.

Mes	Fecha de Generación del Marco Presupuestal	Fecha de Generación de la Ejecución Presupuestal	Fecha de Pre Cierre	Pre Cierre	Fecha de Cierre	Cierre	Último Proceso
Enero	—	En Proceso	—	No	—	No	25325

Figura N° 006

Asimismo, en la parte inferior de la ventana, en la sección: **Reportes Generados** se observará que van apareciendo los reportes actualizados que contienen la información de la ejecución presupuestal.



SIAF - Módulo Contable - Información Financiera y Presupuestaria

Año: 2015 | Rol: UE | Cerrar sesión

16/04/2015 11:58:00

Cierre Presupuestal

Se proceso esta ejecutándose espere un momento por favor...

Mes	Fecha de Generación del Marco Presupuestal	Fecha de Generación de la Ejecución Presupuestal	Fecha de Pre Cierre	Pre Cierre	Fecha de Cierre	Cierre	Último Proceso
Enero	—	En Proceso	—	No	—	No	25325
Febrero	—	—	—	No	—	No	0
Marzo	—	—	—	No	—	No	0
Abril	—	—	—	No	—	No	0
Mayo	—	—	—	No	—	No	0

Actualizar


Reportes Generados

Reporte	Descripción
(EP-1) Estado de Ejecución del Presupuesto de Ingresos y Gastos	
(EP-1a) Anexo del EP-1 por Tipo de Recurso	
(EP-1b) Anexo del EP-1 por Tipo de Fraccionamiento y Tipo de Recurso	

Ejecución Presupuestal

Pre Cierre

Figura Nº 007

Luego, dar clic en el botón  Actualizar para visualizar en la columna “Fecha de Generación de la Ejecución Presupuestal” la fecha y hora que se realizó dicho proceso.

Lista de cierres 2015							
Mes	Fecha de Generación del Marco Presupuestal	Fecha de Generación de la Ejecución Presupuestal	Fecha de Pre Cierre	Pre Cierre	Fecha de Cierre	Cierre	Último Proceso
Enero	--	14/04/2015 12:01:01	--	No	--	No	25325

Figura Nº 008

Nota: Deberá repetir el mismo procedimiento, para la ejecución presupuestal de los meses: Febrero y Marzo, tal como se muestra en la Figura N° 009.

SIAF - Módulo Contable - Información Financiera y Presupuestaria

14/04/2015

12:02:00

Año: 2015

Rol: UE

Cerrar sesión

Cierre Presupuestal

Lista de cierres 2015

Mes	Fecha de Generación del Marco Presupuestal	Fecha de Generación de la Ejecución Presupuestal	Fecha de Pre Cierre	Pre Cierre	Fecha de Cierre	Cierre	Último Proceso
Enero	--	14/04/2015 12.01.01	--	No	--	No	25325
Febrero	--	14/04/2015 12.01.04	--	No	--	No	25381
Marzo	--	14/04/2015 12.01.08	--	No	--	No	25383
Abril	--	--	--	No	--	No	0
Mayo	--	--	--	No	--	No	0

Actualizar

1 Marco
Presupuestal

2 Ejecución
Presupuestal

✓ Pre Cierre

Reportes Generados

Descripción

- (EP-1) Estado de Ejecución del Presupuesto de Ingresos y Gastos
- (EP-1a) Anexo del EP-1 por Tipo de Recurso
- (EP-1b) Anexo del EP-1 por Tipo de Financiamiento y Tipo de Recurso

Figura N° 009

2. Marco Presupuestal: Permite generar información del Presupuesto Institucional Aprobado (PIA) y sus modificaciones presupuestales, aprobadas dentro de un ejercicio fiscal, clasificada a nivel de Fuente, Rubro y Tipo de Financiamiento y Clasificador de Gasto e Ingreso.

La funcionalidad de este proceso sólo estará disponible para el mes de Marzo.

SIAF - Módulo Contable - Información Financiera y Presupuestaria

14/04/2015
12:02:00
Cerrar sesión

Año: 2015 Rol: UE

Cierre Presupuestal

Lista de cierres 2015

⌵

Mes	Fecha de Generación del Marco Presupuestal	Fecha de Generación de la Ejecución Presupuestal	Fecha de Pre Cierre	Pre Cierre	Fecha de Cierre	Cierre	Último Proceso
Enero	--	14/04/2015 12:01:01	--	No	--	No	25325
Febrero	--	14/04/2015 12:01:04	--	No	--	No	25381
Marzo	--	14/04/2015 12:01:08	--	No	--	No	25383
Abril	--	--	--	No	--	No	0
Mayo	--	--	--	No	--	No	0



Reportes Generados

⌵

Descripción ⌵

(EP-1) Estado de Ejecución del Presupuesto de Ingresos y Gastos
(EP-1a) Anexo del EP-1 por Tipo de Recurso
(EP-1b) Anexo del EP-1 por Tipo de Financiamiento y Tipo de Recurso

Figura Nº 010

Para iniciar el proceso, dar clic en el botón , luego, se mostrará el mensaje: “Se generó Marco Presupuestal satisfactoriamente”, al cual daremos clic en el botón .

Se generó Marco Presupuestal satisfactoriamente.

Figura Nº 011

En la columna “Fecha de Generación del Marco Presupuestal”, se mostrará el mensaje: **En Proceso**, lo que significa que en la Base de Datos del Ministerio de Economía y Finanzas se está ejecutando el proceso correspondiente.

Su proceso esta ejecutándose espere un momento por favor...

Mes	Fecha de Generación del Marco Presupuestal	Fecha de Generación de la Ejecución Presupuestal	Fecha de Pre Cierre	Pre Cierre	Fecha de Cierre	Cierre	Último Proceso
Enero	--	14/04/2015 12:01:01	--	No	--	No	25325
Febrero	--	14/04/2015 12:01:04	--	No	--	No	25381
Marzo	En Proceso	14/04/2015 12:01:08	--	No	--	No	25383

Figura Nº 012

Además, en la parte inferior de la ventana, en la sección: **Reportes Generados** se observará que van apareciendo los reportes actualizados que contienen la información del marco presupuestal, los cuales son: (PP-1) Presupuesto Institucional de Ingresos, (PP-2) Presupuesto Institucional de Gastos, (HTRI) Hoja de Trabajo de Resoluciones de Ingresos y (HTRG) Hoja de Trabajo de Resoluciones de Gastos.

Luego, de esperar el tiempo necesario de acuerdo a la cantidad de información a procesar, dar clic en el botón para visualizar en la columna “Fecha de Generación del Marco Presupuestal” la fecha y hora en el que se realizó dicho proceso. Ver Figura N° 013.

SIAF - Módulo Contable - Información Financiera y Presupuestaria 14/04/2015 12:02:00
Año: 2015 Rol: UE Cerrar sesión

Cierre Presupuestal

Lista de cierres 2015

Mes	Fecha de Generación del Marco Presupuestal	Fecha de Generación de la Ejecución Presupuestal	Fecha de Pre Cierre	Pre Cierre	Fecha de Cierre	Cierre	Último Proceso
Enero	14/04/2015 12:01:14	14/04/2015 12:01:01	--	No	--	No	25325
Febrero	14/04/2015 12:01:18	14/04/2015 12:01:04	--	No	--	No	25381
Marzo	14/04/2015 12:01:21	14/04/2015 12:01:08	--	No	--	No	25401
Abril	--	--	--	No	--	No	0
Mayo	--	--	--	No	--	No	0

Reportes Generados

Descripción

- (PP-1) Presupuesto Institucional de Ingresos
- Anexo del Presupuesto Institucional de Ingresos
- (PP-2) Presupuesto Institucional de Gastos
- Anexo del Presupuesto Institucional de Gasto
- (EP-1) Estado de Ejecución del Presupuesto de Ingresos y Gastos
- (EP-1a) Anexo del EP-1 por Tipo de Recurso
- (EP-1b) Anexo del EP-1 por Tipo de Financiamiento y Tipo de Recurso
- (HTRI) Hoja de Trabajo de Resoluciones de Ingresos
- (HTRG) Hoja de Trabajo de Resoluciones de Gastos

Figura N° 013

3. Pre Cierre: Garantiza que la información generada mediante el proceso de “Ejecución Presupuestal”, no esté sujeta a cambios correspondientes al primer trimestre 2015.

Para iniciar el proceso, dar clic en el botón . Luego, se mostrará los mensajes informativos: “Enviando Pre Cierre” y “Se generó Pre Cierre satisfactoriamente”, al cual daremos clic en el botón para iniciar el proceso.

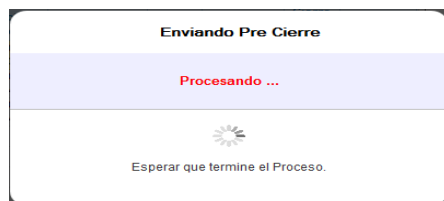


Figura Nº 014

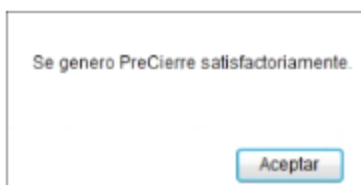


Figura Nº 015

En el caso, que aún no se haya cumplido con los procesos siguientes:

- 003 – Notas de Modificación Presupuestaria.
- 009 – Fase de Compromiso y Recaudados x fecha documento y
- 011 – Fase de devengados x Fecha Documento,
- 017 - Compromisos Anuales x Fecha Documento, del Módulo de Conciliación de Operaciones SIAF, el Sistema mostrará un mensaje informativo, al cual daremos clic en el botón **Aceptar**, permitiéndonos realizar el proceso de Pre Cierre (Ver Figura Nº 016).

-

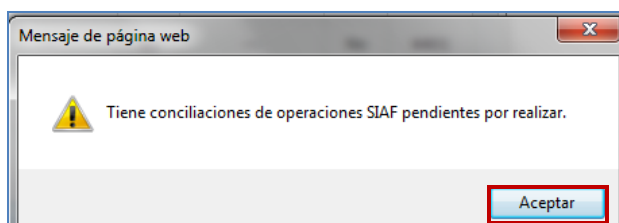


Figura Nº 016

Luego, de esperar el tiempo necesario de acuerdo a la cantidad de información a procesar, dar clic en el botón **Actualizar** para visualizar en la columna “Fecha de Pre Cierre” la fecha y hora actual en el que se realizó dicho proceso. Asimismo, en la columna “Pre Cierre” aparece el indicador ‘SI’.

Figura Nº 017

Nota: Deberá realizar el mismo procedimiento de 'Pre Cierre' para los meses de Febrero y Marzo.


4. Cancelar Pre-Cierre: Para cancelar el proceso de **Pre Cierre**, dar clic en el botón  , el Sistema mostrará el mensaje "Se canceló Pre Cierre satisfactoriamente", al cual daremos clic en el botón .

Figura Nº 018

Este proceso permitirá realizar las modificaciones que sean necesarias, a fin de que el **Pre Cierre** no genere inconsistencias, y poder continuar con el proceso de **Cierre**.

5. Cierre: Permite verificar que no existan registros administrativos incorrectos, que se haya realizado el proceso de Conciliación de Operaciones SIAF y que no existan validaciones presupuestarias de tipo 'Restrictiva'. Por el contrario, se originará la detención del proceso de Cierre.

Luego de haber realizado el proceso de Pre Cierre, y sin haber generado ninguna inconsistencia a nivel de los reportes mensuales 2015, así como también, habiéndose cumplido con todos los requisitos como la conciliación de operaciones SIAF, se procederá a ejecutar el **Cierre** Presupuestal. Para ello, seguir los siguientes pasos:

Para iniciar el proceso, dar clic en el botón .

SIAF - Módulo Contable - Información Financiera y Presupuestaria
14/04/2015
12:02:00
[Cerrar sesión](#)

Año: 2015 Rol: UE

Cierre Presupuestal

Lista de cierres 2015

Mes	Fecha de Generación del Marco Presupuestal	Fecha de Generación de la Ejecución Presupuestal	Fecha de Pre Cierre	Pre Cierre	Fecha de Cierre	Cierre	Último Proceso
Enero	14/04/2015 12:01:14	14/04/2015 12:01:01	14/04/2015 12:01:38	Si	--	No	25861
Febrero	14/04/2015 12:01:18	14/04/2015 12:01:04	14/04/2015 12:01:43	Si	--	No	25862
Marzo	14/04/2015 12:01:21	14/04/2015 12:01:08	14/04/2015 12:01:47	Si	--	No	25863
Abril	--	--	--	No	--	No	0
Mayo	--	--	--	No	--	No	0

Reportes Generados

Descripción
(EP-1) Estado de Ejecución del Presupuesto de Ingresos y Gastos
(EP-1a) Anexo del EP-1 por Tipo de Recurso
(EP-1b) Anexo del EP-1 por Tipo de Financiamiento y Tipo de Recurso

Figura Nº 019

Luego, se muestra el mensaje de la Figura Nº 020, al cual daremos clic en el botón [Confirmo](#).

Declaración Jurada

De acuerdo al Comunicado N° 007-2013-EF/51.01 de la DGCP, confirmo haber realizado el proceso de Conciliación de Operaciones SIAF, como requisito previo para realizar el cierre presupuestal, asegurando no existir diferencia alguna entre la base de datos del cliente (visual) y la base de datos de la sede central del MEF.

Figura Nº 020

Se mostrará el mensaje: “Se generó Cierre satisfactoriamente”, al cual daremos clic en el botón [Aceptar](#).


Se genero Cierre satisfactoriamente

Figura Nº 021

En la columna “Fecha de Cierre”, se muestra el mensaje: **En Proceso**, lo que significa que en la Base de Datos del Ministerio de Economía y Finanzas se está ejecutando el proceso correspondiente.

Lista de cierres 2015							
Mes	Fecha de Generación del Marco Presupuestal	Fecha de Generación de la Ejecución Presupuestal	Fecha de Pre Cierre	Pre Cierre	Fecha de Cierre	Cierre	Último Proceso
Enero	14/04/2015 12:01:14	14/04/2015 12:01:01	14/04/2015 12:01:38	Si	En Proceso	No	25861
Febrero	14/04/2015 12:01:18	14/04/2015 12:01:04	14/04/2015 12:01:43	Si	--	No	25862
Marzo	14/04/2015 12:01:21	14/04/2015 12:01:08	14/04/2015 12:01:47	Si	--	No	25863

Figura Nº 022

Luego, de esperar el tiempo necesario de acuerdo a la cantidad de información a procesar, dar clic en el botón  Actualizar para visualizar en la columna “Fecha de Cierre” la fecha y hora actual en el que se realizó dicho proceso. Asimismo, en la columna “Cierre” aparece el indicador ‘SI’.

SIAF - Módulo Contable - Información Financiera y Presupuestaria

14/04/2015
12:02:00

Año: 2015 Rol: UE

Cerrar sesión

Cierre Presupuestal

Lista de cierres 2015

Mes	Fecha de Generación del Marco Presupuestal	Fecha de Generación de la Ejecución Presupuestal	Fecha de Pre Cierre	Pre Cierre	Fecha de Cierre	Cierre	Último Proceso
Enero	14/04/2015 12:01:14	14/04/2015 12:01:01	14/04/2015 12:01:38	Si	14/04/2015 12:01:57	Si	25941
Febrero	14/04/2015 12:01:18	14/04/2015 12:01:04	14/04/2015 12:01:43	Si	--	No	25862
Marzo	14/04/2015 12:01:21	14/04/2015 12:01:08	14/04/2015 12:01:47	Si	--	No	25863
Abril	--	--	--	No	--	No	0
Mayo	--	--	--	No	--	No	0

Actualizar

Reportes Generados

Descripción
(EP-1) Estado de Ejecución del Presupuesto de Ingresos y Gastos
(EP-1a) Anexo del EP-1 por Tipo de Recurso
(EP-1b) Anexo del EP-1 por Tipo de Financiamiento y Tipo de Recurso

Cancelar Pre Cierre

Cierre

Figura Nº 023

Nota 1: Deberá realizar el mismo procedimiento de **Cierre** para los meses de Febrero y Marzo. Asimismo, cabe señalar que en la parte inferior de la ventana aparecen los reportes generados producto del Cierre y podrán ser utilizados como documentos oficiales.

Nota 2: Para el mes de Marzo, si la UE cuenta con PIA, para los rubros 13 y 19, verificar que se haya realizado la distribución del PIA en el Módulo Contable del Cliente SIAF, caso contrario mostrará el mensaje: “Debe realizar la distribución del PIA por Tipo de Financiamiento en el Cliente SIAF”.

4.1.2. Reportes

Consta de las siguientes opciones:

- Estados Presupuestarios.
- Auxiliares

4.1.2.1. Estados Presupuestarios

Esta opción, permite visualizar la información presupuestal. Para visualizar dichos reportes, es necesario seleccionar el **Menú: Reportes** y en “**Estados Presupuestarios**”, ubicar el mes que corresponda.

Al seleccionar en “**Estados Presupuestarios**” el mes de **Marzo (I Trimestre)** se mostrará en la parte derecha de la ventana los Reportes Trimestrales.

En dicha ventana, se muestra los reportes generados, los mismos que podrán ser visualizados en formato PDF y en un archivo en Excel.

Estados Presupuestarios

(PP-1) Presupuesto Institucional de Ingresos.

Anexo del Presupuesto Institucional de Ingresos.

(PP-2) Presupuesto Institucional de Gastos.

Anexo del Presupuesto Institucional de Gasto.

(EP-1) Estado de Ejecución del Presupuesto de Ingresos y Gastos.

(EP-1a) Anexo del EP-1 por Tipo de Recurso.

(EP-1b) Anexo del EP-1 por Tipo de Financiamiento y Tipo de Recurso.

Información del Marco Legal

(HTRI) Hoja de Trabajo de Resoluciones de Ingresos.

(HTRG) Hoja de Trabajo de Resoluciones de Gastos.

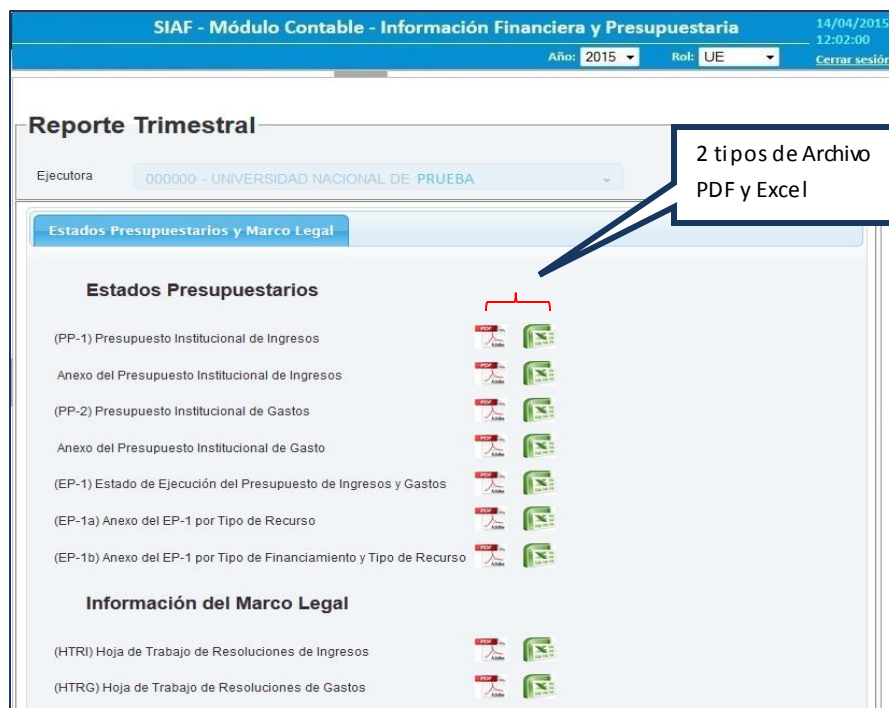


Figura Nº 024

Cabe mencionar, que cuando todavía no se ha realizado el proceso de Cierre, los reportes mostrarán un sello de agua con el mensaje: “NO OFICIAL” y sin firmas.

MINISTERIO DE ECONOMÍA Y FINANZAS Dirección General de Contabilidad Pública Versión 15.08.00		PRESUPUESTO INSTITUCIONAL DE INGRESOS AL 31 DE MARZO DE 2015 (EN NUEVOS SOLES)				Fecha: 14/04/2015 Hora: 14:52:00 Pag.: 1 de 1 Gen.: 14/04/2015
SECTOR :						PP1
ENTIDAD :						
EJECUTORA :						
CONCEPTOS	PRESUPUESTO INSTITUCIONAL DE APERTURA - PIA	MODIFICACIONES				PRESUPUESTO INSTITUCIONAL MODIFICADO - PIM
		CRÉDITOS SUPLEMENTARIOS	TRANSFERENCIAS INSTITUCIONALES	REESTRUCTURACIÓN DE FUENTES	REDUCCIONES (1)	
1 RECURSOS ORDINARIOS						
00 RECURSOS ORDINARIOS						
TOTAL RB 00 RECURSOS ORDINARIOS	73,808,000		87,320			73,895,320
TOTAL FF 1 RECURSOS ORDINARIOS	73,808,000		87,320			73,895,320
2 RECURSOS DIRECTAMENTE RECAUDADOS						
08 RECURSOS DIRECTAMENTE RECAUDADOS						
INGRESOS CORRIENTES	47,854,758					47,854,758
1.3 VENTA DE BIENES Y SERVICIOS Y DERECHOS	47,233,051					47,233,051
1.5 OTROS INGRESOS	701,695					701,695
TOTAL RB 08 RECURSOS DIRECTAMENTE RECAUDADOS	47,854,758					47,854,758
TOTAL FF 2 RECURSOS DIRECTAMENTE RECAUDADOS	47,854,758					47,854,758
6 RECURSOS DETERMINADOS						
18 CANON Y SOBRECANON, REGALIA, RENTA DE ADUANAS Y TRANSFERENCIAS	18,268,084				(2,707,808)	15,561,455
1.4 DONACIONES Y TRANSFERENCIAS FINANCIAMIENTO	18,259,054				(2,707,808)	15,551,455
1.9 BALDOS DE BALANCE		18,322,584				18,322,584
TOTAL RB 18 CANON Y SOBRECANON, REGALIA, RENTA DE	18,268,084	18,322,584			(2,707,808)	32,373,849
TOTAL FF 6 RECURSOS DETERMINADOS	18,268,084	18,322,584			(2,707,808)	32,373,849
TOTAL GENERAL	140,102,800	18,322,584	87,320		(2,707,808)	164,234,906

Las Fuentes de Financiamiento y los conceptos del ingreso se adecuarán a los clasificadores vigentes para el periodo.
 * De Fondos Públicos
 ** Bonos Soberanos
 (1) Solo para el tipo de Modificación 7 Reducciones de Marco

Figura N° 025

Nota: Para la impresión de los reportes del Marco Presupuestal (HTRI e HTRG) en el navegador Mozilla Firefox, se tiene que configurar la impresora de manera Horizontal.

4.1.2.2. Auxiliares

Al seleccionar la opción: “Auxiliares” se mostrará el reporte “Notas de Modificación Presupuestal aprobadas posterior al Pre - Cierre / Cierre”

SIAF - Módulo Contable - Información Financiera y Presupuestaria

Año: 2015 Rol: UE

14/04/2015 12:45:20 Cerrar sesión

Notas de Modificación Presupuestal aprobadas posterior al Pre - Cierre / Cierre

Mes: Enero

Mostrar 10 filas por pagina

NOTA MES DE LA NOTA TIPO DE MODIFICACION FECHA DE PROCESO DE APROBACION

No se encontró registros

Mostrando 0 to 0 of 0 filas

PDF Adobe

Primero Anterior Siguiente Ultimo

Figura N° 026

4.1.3. Consultas

Consta de las siguientes opciones:

4.1.3.1. Validaciones Presupuestales

Esta opción, presenta un listado de inconsistencias halladas por el Sistema, luego de haberse realizado el Pre Cierre. Estas inconsistencias pueden ser de tipo '**Observado**' o de tipo '**Error**'.

Para visualizar dicho listado, debe seleccionar el **Menú: Consultas**, ubicar la opción: "**Validaciones Presupuestales**" y seleccionar el mes de **Marzo**.

Luego, dar clic en el signo + para visualizar el detalle de dichas inconsistencias.

Cod.	Descripción	Tipo
1	SALDO DE BALANCE EN TRANSFERENCIAS INSTITUCIONALES DIFERENTE A CERO	Error
21	CRÉDITOS Y ANULACIONES PP2 DIFERENTE A CERO	Observado
48	EJECUCIÓN DE GASTOS MAYOR A EJECUCIÓN DE INGRESOS	Observado
49	EJECUCIÓN CON MONTOS NEGATIVOS EN CLASIFICADORES DIFERENTES A (1.5.11.3)	Observado
51	DIFERENCIAS ENTRE EJECUCION DE GASTOS EP1 VS PRESUPUESTO INSTITUCIONAL MODIFICADO GASTOS PP2	Error

Figura Nº 027

En la parte inferior de la ventana, podrá seleccionar el número de filas a mostrar por página. Asimismo, se indica el número total de filas que componen el detalle.

Rubro	Monto EP1(Gastos)	Monto EP1(Ingresos)	Diferencia
09	24,422,101.07	22,920,649.40	1,501,451.67

Figura Nº 028

4.1.3.2. Conciliación de Operaciones SIAF

Esta opción, permite visualizar los estados ('Conciliado', 'Existen Diferencias', 'Pendiente', 'En proceso') de los tipos de solicitud de los meses de Enero, Febrero y Marzo. Para visualizar dicho listado, debe seleccionar el **Menú: Consultas** y ubicar la opción: **"Conciliación de Operaciones SIAF"**.

SIAF - Módulo Contable - Información Financiera y Presupuestaria

14/04/2015
12:45:20
Cerrar sesión

Año: 2015 Rol: UE

Mes: Todos Tipo de solicitud: Todos

Conciliación de Operaciones SIAF 2015

Mes	Tipo Solicitud	Fecha Solicitud	Estado
Enero	(003) NOTAS DE MODIFICACIÓN PRESUPUESTARIA	03/07/2015 14:36:56	Conciliado
Enero	(009) FASES DE COMPROMISOS Y RECAUDADOS X FECHA DOCUMENTO	03/07/2015 10:18:05	Existen Diferencias
Enero	(011) FASE DE DEVENGADOS X FECHA DOCUMENTO	03/07/2015 11:42:21	Existen Diferencias
Enero	(017) COMPROMISOS ANUALES X FECHA DOCUMENTO	03/07/2015 12:16:57	Conciliado
Febrero	(003) NOTAS DE MODIFICACIÓN PRESUPUESTARIA	03/07/2015 14:37:01	Conciliado
Febrero	(009) FASES DE COMPROMISOS Y RECAUDADOS X FECHA DOCUMENTO	03/07/2015 10:18:12	Conciliado
Febrero	(011) FASE DE DEVENGADOS X FECHA DOCUMENTO	03/07/2015 11:42:30	Conciliado
Febrero	(017) COMPROMISOS ANUALES X FECHA DOCUMENTO	03/07/2015 12:17:04	Conciliado
Marzo	(003) NOTAS DE MODIFICACIÓN PRESUPUESTARIA	03/07/2015 14:37:06	Conciliado
Marzo	(009) FASES DE COMPROMISOS Y RECAUDADOS X FECHA DOCUMENTO	03/07/2015 10:34:38	Conciliado
Marzo	(011) FASE DE DEVENGADOS X FECHA DOCUMENTO		Pendiente
Marzo	(017) COMPROMISOS ANUALES X FECHA DOCUMENTO	03/07/2015 12:17:09	En proceso

⌂

1 2 3 4 12

Mostrando 1 - 12 de 48

Figura Nº 029

Para cada mes, de deberá considerar los siguientes tipos de solicitudes:

- 003 - Notas de Modificación Presupuestaria
- 009 - Fase de Compromiso y Recaudados x Fecha Documento
- 011 - Fase de Devengado por Fecha Documento
- 017 – Compromisos Anuales x Fecha Documento

4.1.3.3. Validaciones de Operaciones No Permitidas

Esta opción, permite consultar los registros de las operaciones que se han ingresado de forma incorrecta. Para visualizar dicho listado, debe seleccionar el **Menú: Consultas**, ubicar la opción: **"Validaciones de Operaciones No Permitidas"** y seleccionar el mes que corresponda.

Luego, en la parte derecha de la ventana se mostrarán los registros de los Cierres Presupuestales mensuales, realizados previamente por el Pliego.



PERÚ

Ministerio de Economía y Finanzas

SIAF - Módulo Contable - Información Financiera y Presupuestaria

Año: 2015

Rol: PLIEGO

14/04/2015 12:02:01

Cerrar sesión

Información Presupuestal

Procesos

Cierre Presupuestal

Reportes

Consultas

Conciliación

Información Financiera

Opciones


Cierre Presupuestal - Pliego

Cierre Pliego 2015

Mes	Fecha de Cierre	Cierre
Enero	14/04/2015 12:00	Si
Febrero	14/04/2015 12:01	Si
Marzo	--	No
Abril	--	No
Mayo	--	No

Figura Nº 032

Al hacer clic sobre el registro correspondiente al mes de Enero, aparecerá al lado derecho de la ventana, el listado de las Unidades Ejecutoras pertenecientes a dicho Pliego. Cabe indicar, que solo se permitirá CERRAR a nivel Pliego, siempre y cuando todas las UEs hayan realizado el proceso de Cierre. (Ver Figura Nº 033).



PERÚ

Ministerio de Economía y Finanzas

de Economía y Finanzas

SIAF - Módulo Contable - Información Financiera y Presupuestaria

Año: 2015

Rol: PLIEGO

14/04/2015
12:02:01
Cerrar sesión

Información Presupuestal

Procesos

Cierre Presupuestal

Reportes

Consultas

Conciliación

Información Financiera

Opciones

Cierre Presupuestal - Pliego

Cierre Pliego 2015

Mes	Fecha de Cierre	Cierre
Enero	14/04/2015 12:00	Si
Febrero	14/04/2015 12:01	Si
Marzo	--	No
Abril	--	No
Mayo	--	No
Junio	--	No

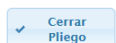
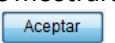
Lista de Unidades Ejecutoras

Entidad	Descripción	Estado	Fecha de Proceso
000000	UNIVERSIDAD NACIONAL	CIERRE	14/04/2015 12:00:29

Página 1 de 1

50

Figura Nº 033

Para realizar el proceso de Cierre, deberá seleccionar el mes que corresponda y dar clic en el botón . A continuación, se mostrará el mensaje: “Se realizó el cierre del Pliego satisfactoriamente”, al cual daremos clic en el botón .

Finalmente, en la columna “Fecha de Cierre” se muestra la fecha y hora en el que se realizó el proceso, asimismo, en la columna “Cierre” aparece el indicador ‘SI’.



Figura Nº 034

Nota: Repetir el mismo procedimiento para los meses siguientes.

5.1.2. Reportes

A través de los reportes, se podrá visualizar la información presupuestal integrada a nivel de Pliego, así como también a la información presupuestal mensual de cada Unidad Ejecutora. Para visualizar dichos reportes, es necesario seleccionar el **Menú: Reportes**, opción **“Estados Presupuestarios”** y ubicar el mes que corresponda.

Al seleccionar en **“Estados Presupuestarios”** el mes de Enero o Febrero, se mostrará en la parte derecha de la ventana los Reportes Mensuales. Sin embargo, al seleccionar el mes de Marzo, se mostrará los reportes Trimestrales.

En dicha ventana, en el campo Entidad/Pliego, se muestra el nombre del Pliego, y debajo de éste un filtro denominado “Ejecutora”, donde se permite seleccionar los reportes integrados a nivel de Pliego o a nivel de Unidad Ejecutora, siempre que éstos hayan sido generados. Dichos reportes, podrán ser visualizados en formato PDF y en un archivo en Excel.

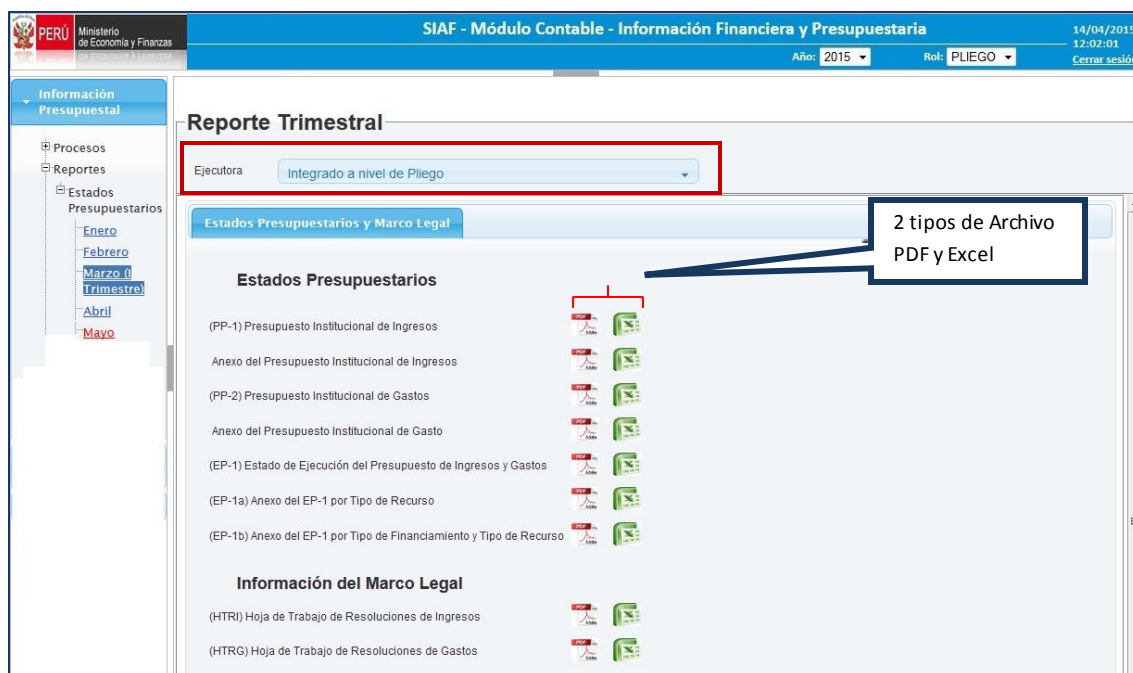


Figura Nº 035

Cabe mencionar, que cuando se ha realizado el proceso de Cierre, el Pliego podrá imprimir el reporte oficial y podrá ser firmado para su presentación a la Dirección General de Contabilidad Pública (DGCP).

MINISTERIO DE ECONOMÍA Y FINANZAS Dirección General de Contabilidad Pública Versión 15.06.00		PRESUPUESTO INSTITUCIONAL DE INGRESOS AL 31 DE MARZO DE 2015 (EN NUEVOS SOLES)				Fecha: 14/04/2015 Hora: 12:02:02 Pag.: 1 de 1 Gen.: 14/04/2015 12:01:03
SECTOR :						PP1
ENTIDAD :						
CONCEPTOS	PRESUPUESTO INSTITUCIONAL DE APERTURA - PIA	CRÉDITOS SUPLEMENTARIOS	MODIFICACIONES TRANSFERENCIAS INSTITUCIONALES	REESTRUCTURACIÓN DE FUENTES	REDUCCIONES (1)	PRESUPUESTO INSTITUCIONAL MODIFICADO - PIM
1 RECURSOS ORDINARIOS						
00 RECURSOS ORDINARIOS						
TOTAL RB 00 RECURSOS ORDINARIOS	75,899,000		87,320			75,978,320
TOTAL FF 1 RECURSOS ORDINARIOS	75,899,000		87,320			75,978,320
2 RECURSOS DIRECTAMENTE RECAUDADOS						
08 RECURSOS DIRECTAMENTE RECAUDADOS						
INGRESOS CORRIENTES	47,854,758					47,854,758
1.3 VENTA DE BIENES Y SERVICIOS Y DERECHOS	47,233,051					47,233,051
1.5 OTROS INGRESOS	701,655					701,655
TOTAL RB 08 RECURSOS DIRECTAMENTE RECAUDADOS	47,854,758					47,854,758
TOTAL FF 2 RECURSOS DIRECTAMENTE RECAUDADOS	47,854,758					47,854,758
5 RECURSOS DETERMINADOS						
19 CANON Y SOBRECANON, REGALIA, RENTA DE ADUANA Y TRANSFERENCIAS	18,259,084				(2,787,809)	15,551,455
1.4 DONACIONES Y TRANSFERENCIAS FINANCIAMIENTO	18,259,084				(2,787,809)	15,551,455
1.9 SALDOS DE BALANCE		18,222,384				18,222,384
TOTAL RB 19 CANON Y SOBRECANON, REGALIA, RENTA DE	18,259,084	18,222,384			(2,787,809)	33,772,549
TOTAL FF 5 RECURSOS DETERMINADOS	18,259,084	18,222,384			(2,787,809)	33,772,549
TOTAL GENERAL	140,192,800	18,222,384	87,320		(2,787,809)	164,234,906

Las Fuentes de Financiamiento y los conceptos del ingreso se adecuarán a los clasificadores vigentes para el periodo.
* De Fondos Públicos
** Bonos Soberanos
(1) Solo para el tipo de Modificación 7 Reducciones de Marco

DIRECTOR DE PRESUPUESTO

DIRECTOR GENERAL
DE ADMINISTRACIÓN

TITULAR DE LA ENTIDAD

Figura Nº 036

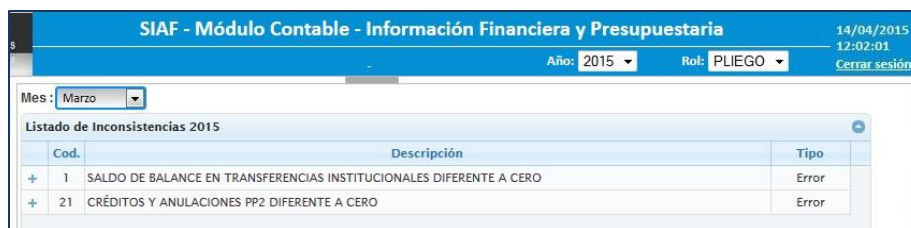
Nota: Para la impresión de los reportes del Marco Presupuestal (HTRI e HTRG) en el navegador Mozilla Firefox, se tiene que configurar la impresora de manera Horizontal.

5.1.3. Consultas

Consta de las siguientes opciones:

5.1.3.1. Validaciones Presupuestales

Esta opción, muestra un listado de inconsistencias halladas por el Sistema. Para visualizar dicho listado, debe seleccionar el **Menú: Consultas, Validaciones Presupuestales** y ubicar el mes de **Marzo**.



SIAF - Módulo Contable - Información Financiera y Presupuestaria			
		Año: 2015	Rol: PLIEGO
Mes: Marzo		14/04/2015 12:02:01	
Listado de Inconsistencias 2015			
Cod.	Descripción	Tipo	
1	SALDO DE BALANCE EN TRANSFERENCIAS INSTITUCIONALES DIFERENTE A CERO	Error	
21	CRÉDITOS Y ANULACIONES PP2 DIFERENTE A CERO	Error	

Figura Nº 037

5.1.3.2. Conciliación de Operaciones SIAF – Pliego

Esta opción, permite visualizar en la parte superior la lista de Unidades Ejecutoras que han conciliado su información entre el Cliente SIAF y la Base de Datos del MEF en el Módulo de Conciliación de Operaciones SIAF (Cliente). Para visualizar dicho listado, debe seleccionar el **Menú: Consultas** y ubicar la opción: **“Conciliación de Operaciones SIAF - Pliego”**.



SIAF - Módulo Contable - Información Financiera y Presupuestaria			
		Año: 2015	Rol: PLIEGO
14/04/2015 12:02:01		Cerrar sesión	
Conciliación de Operaciones SIAF - Pliego			
Cierre Pliego		Lista de Unidades Ejecutoras	
Mes	Entidad	Descripción	Conciliado
Enero	000099	UNIVERSIDAD NACIONAL DE PIURA	Si
Febrero			
Marzo			
Abril			
Mayo			
Página 1 de 1			
Tipo de solicitud: Todos			
Conciliación de Operaciones SIAF			
Mes	Tipo Solicitud	Fecha Solicitud	Estado
Marzo	(003) NOTAS DE MODIFICACIÓN PRESUPUESTARIA	03/04/2015 14:37:06	Conciliado
Marzo	(009) FASES DE COMPROMISOS Y RECAUDADOS X FECHA DOCUMENTO	03/04/2015 10:34:38	Conciliado
Marzo	(011) FASE DE DEVENGADOS X FECHA DOCUMENTO	03/04/2015 11:42:38	Conciliado
Marzo	(017) COMPROMISOS ANUALES X FECHA DOCUMENTO	03/04/2015 12:17:09	Conciliado

Figura Nº 038

En la parte inferior, se muestra los meses, con los correspondientes tipos de solicitud Conciliados.

Los Tipos de Solicitud son:

- 003 - Notas de Modificación Presupuestaria
- 009 - Fase de Compromiso y Recaudados x Fecha Documento
- 011 - Fase de Devengado por Fecha Documento
- 017 – Compromisos Anuales x Fecha Documento.