



PERÚ

Ministerio
de Economía y Finanzas

Secretaría
General

Oficina
General de Tecnologías de la
Información

Manual de Usuario

Rechazo de Papeletas de Depósito T6

SIAF Operaciones en Línea

Para uso de: Gobierno Nacional, Gobierno Regional, Gobierno Local y
Unidades Operativas

Fecha: 26/10/2016

ÍNDICE

1	Introducción	3
2	Requisitos Mínimos para Acceder al Aplicativo Web	3
3	Acceso al Aplicativo Web.....	3
4	Guía Funcional	4
4.1	Módulo Administrativo.....	4
4.1.1	Opción Administración T6	5
4.1.1.1	Papeletas T6 – Pendientes.....	6
4.1.1.2	Papeletas T6 – Aprobados	8
4.1.1.3	Papeletas T6 - Rechazados.....	9
4.1.2	Pasos para Rechazar una Papeleta de Depósito T6.....	10

1 Introducción

La Oficina General de Tecnologías de Información (OGTI), continúa implementando Aplicativos web con JAVA, que atienden los diferentes requerimientos de negocio del Sistema Integrado de Administración Financiera (SIAF). En este sentido se pone a disposición de las Unidades Ejecutoras la opción **Administración T6** en el **Módulo Administrativo** del Sistema web **SIAF – Operaciones en Línea**, que permitirá a los usuarios de las Unidades Ejecutoras realizar el rechazo de las Papeletas de Depósito T6, transmitidos a través del Sistema Integrado de Administración Financiera – SIAF SP, que no cuentan con depósito en el Banco de la Nación.

El propósito de este Manual es facilitar al usuario la operación de la funcionalidad y consulta de la información que se administra en el Sistema Web **SIAF – Operaciones en Línea** Módulo **Administrativo** opción **Administración T6**.

2 Requisitos Mínimos para Acceder al Sistema

Para acceder al Sistema se deberá ejecutar en cualquiera de los siguientes navegadores:

- Chrome.
- Microsoft Windows Internet Explorer Versión 8, 9 y 10.
- Mozilla Firefox versión 16 y superiores (considerar procedimiento establecido- Anexo 1).

3 Acceso al Sistema SIAF Operaciones en Línea

Para ingresar al Sistema “SIAF Operaciones en Línea” se deberá ingresar a la siguiente ruta:

<https://apps4.mineco.gob.pe/siafadmapp/>

Luego, deberá ingresar con su propio Usuario y Contraseña. **(Ver Figura Nº 001).**

Sólo podrá ingresar aquel usuario que tenga credenciales autorizadas (usuario y contraseña), las cuales serán facilitadas por el Administrador de Usuarios de la Entidad (*).

En el caso de los Responsables de Cuenta, el usuario y contraseña será el mismo que tiene para las firmas electrónicas en el Módulo Administrativo Cliente, y solo podrá acceder al **Módulo Administrativo Web** cuando el **Administrador de Usuarios** le otorgue los accesos correspondientes en el **Módulo Administrador de Usuarios**.

Figura Nº 001

()Nota: El Administrador de Usuario de cada entidad será el usuario Responsable de cuenta tipo OGA (RU#####) y será el encargado de crear Usuarios Autorizados, podrá asignar roles y acceso a las aplicaciones.*

4 Guía Funcional

En este punto se describirá las opciones del Aplicativo:

4.1 Módulo Administrativo

Luego de ingresar el usuario y contraseña aparecerá la siguiente pantalla donde se deberá seleccionar el módulo a donde desea ingresar, en este caso seleccionaremos el Módulo **Administrativo**, como se muestra en la siguiente imagen (**Ver Figura Nº 002**):

Figura Nº 002

Al hacer clic en el Sub-módulo **Registro** se mostrará la siguiente opción (**Ver Figura Nº 003**):

- Administración T6.

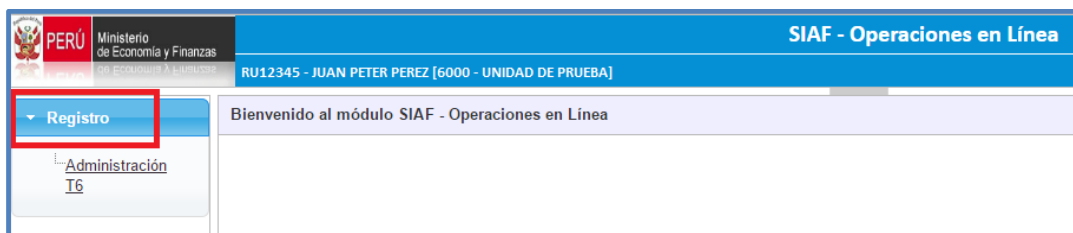


Figura N° 003

Luego, al hacer clic a la opción **Administración T6**, se mostrará la siguiente pantalla (Ver Figura N° 004):



Figura N° 004

4.1.1 Opción Administración T6

En la pantalla Administración T6 el usuario podrá consultar las Papeletas de Depósito T6 por Expediente Administrativo y por Número de la Papeleta de Depósito T6.

En la interfaz se puede observar las siguientes opciones:

- **Año Ejecución**, dato que podrá seleccionar la Entidad de acuerdo al año al que pertenece el registro administrativo donde se hizo la Papeleta de Depósito T6. (Ver Figura N° 005)



Figura N° 005

- **Entidad**, dato que aparecerá por default.
- **Expediente**, dato que podrá ingresar el usuario.
- **Número de T6**, dato de la Papeleta de Depósito T6 que podrá ingresar el usuario.

A su vez, se mostrará la pantalla con las siguientes pestañas (**Ver Figura Nº 006**):

- Papeletas T6 – Pendientes
- Papeletas T6 – Aprobados
- Papeletas T6 – Rechazados



Figura Nº 006

4.1.1.1 Papeletas T6 – Pendientes

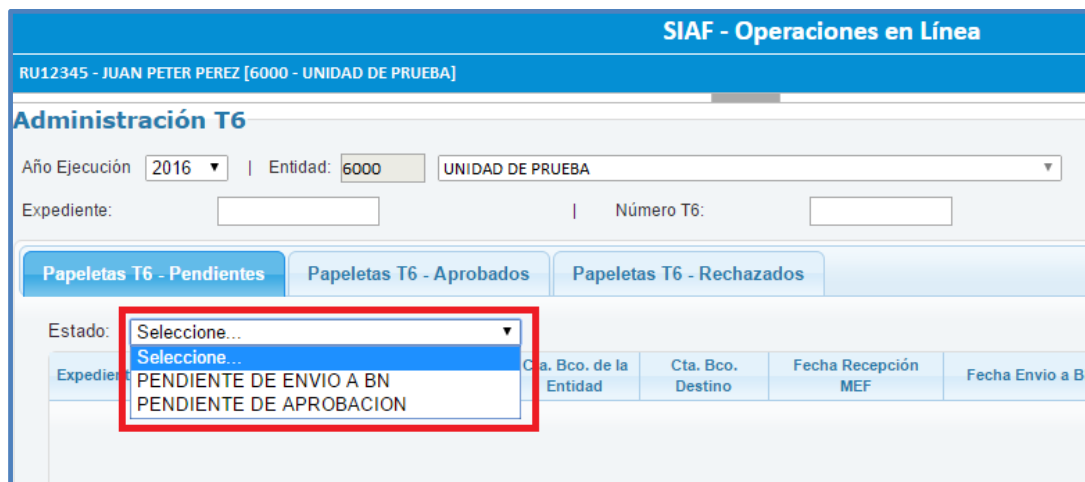
En esta pestaña se podrá visualizar los datos de los expedientes administrativos que contengan Papeleta de Depósito T6 y que se encuentren con el estado Pendiente de Envío a BN o Pendiente de Aprobación.

Sólo en la pestaña Papeletas T6 – Pendientes, aparecerá la siguiente opción:

- **Estado**, filtro que el usuario podrá seleccionar en base a los estados que se encuentran las Papeletas de Depósito T6. (**Ver Figura Nº 007**)

Los Estados que se muestran son:

- Pendiente de Envío a BN.
- Pendiente de Aprobación.



SIAF - Operaciones en Línea

RU12345 - JUAN PETER PEREZ [6000 - UNIDAD DE PRUEBA]

Administración T6

Año Ejecución: 2016 | Entidad: 6000 | UNIDAD DE PRUEBA

Expediente: | Número T6: |

Papeletas T6 - Pendientes | Papeletas T6 - Aprobados | Papeletas T6 - Rechazados

Estado: Seleccione...
 Seleccione...
 PENDIENTE DE ENVIO A BN
 PENDIENTE DE APROBACION

Expediente	Ciclo	Fase	Nro. Papeleta - T6	Monto	Cta. Bco. de la Entidad	Cta. Bco. Destino	Fecha Recepción MEF	Fecha Envío a BN
6006	G	G	16000521	1,000.00	101061450	299294	03/10/2016 16:25:00	

Figura Nº 007

Pendiente de Envío a BN: Estado que corresponde cuando la **Papeleta de Depósito T6** ha llegado a la BD – MEF pero aún no ha generado Lote. (Ver Figura Nº 008)



SIAF - Operaciones en Línea

RU12345 - JUAN PETER PEREZ [6000 - UNIDAD DE PRUEBA]

Administración T6

Año Ejecución: 2016 | Entidad: 6000 | UNIDAD DE PRUEBA

Expediente: | Número T6: |

Papeletas T6 - Pendientes | Papeletas T6 - Aprobados | Papeletas T6 - Rechazados

Estado: PENDIENTE DE ENVIO A BN

Expediente	Ciclo	Fase	Nro. Papeleta - T6	Monto	Cta. Bco. de la Entidad	Cta. Bco. Destino	Fecha Recepción MEF
6006	G	G	16000521	1,000.00	101061450	299294	03/10/2016 16:25:00

Figura Nº 008

Pendiente de Aprobación: Estado que corresponde cuando la **Papeleta de Depósito T6** ha sido enviada al Banco de la Nación o cuando aún no ha llegado la confirmación de depósito al MEF, pero se ha confirmado la recepción por parte del BN. (Ver Figura Nº 009)

SIAF - Operaciones en Línea

RU12345 - JUAN PETER PEREZ [6000 - UNIDAD DE PRUEBA]

Administración T6

Año Ejecución: 2016 | Entidad: 6000 UNIDAD DE PRUEBA
Expediente: | Número T6:

Papeletas T6 - Pendientes
Papeletas T6 - Aprobados
Papeletas T6 - Rechazados

Estado: PENDIENTE DE APROBACION

Expediente	Ciclo	Fase	Nro. Papeleta - T6	Monto	Cta. Bco. de la Entidad	Cta. Bco. Destino	Fecha Recepción MEF	Fecha Envío a BN
6006	G	G	16000521	1,000.00	101061450	299294	03/10/2016 16:25:11	03/10/2016 16:25:41
6003	G	G	16000520	9,000.00	101061450	299294	03/10/2016 15:51:39	03/10/2016 14:55:39

Figura Nº 009

En la pestaña Papeletas T6 – Pendientes se podrá visualizar las siguientes columnas:

- Expediente
- Ciclo
- Fase
- Nro. Papeleta – T6
- Monto
- Cta. Bco. de la Entidad
- Cta. Bco. Destino
- Fecha Recepción MEF
- Fecha Envío a BN
- Estado
- Acción

4.1.1.2 Papeletas T6 – Aprobados

En esta pestaña se podrá visualizar los datos de los expedientes administrativos que contengan Papeleta de Depósito T6 en estado Aprobado, como se muestra en la siguiente imagen (**Ver Figura Nº 010**):

SIAF - Operaciones en Línea

RU12345 - JUAN PETER PEREZ [6000 - UNIDAD DE PRUEBA]

Módulo:

Administración T6

Año Ejecución2016Entidad:6000UNIDAD DE PRUEBA

Expediente:Número T6:

Buscar

Papeletas T6 - Pendientes

Papeletas T6 - Aprobados

Papeletas T6 - Rechazados

Expediente	Ciclo	Fase	Nro. Papeleta - T6	Monto	Cta. Bco. de la Entidad	Cta. Bco. Destino	Fecha Recepción MEF	Fecha Recepción BN	Fecha Deposito	Estado
6004	G	G	16000517	150.00	101061450	299294	02/09/2016 17:25:22	02/09/2016 16:47:58	02/09/2016 00:00:00	APROBADO

Figura Nº 010

En la pestaña Papeletas T6 – Aprobados se podrá visualizar las siguientes columnas:

- Expediente
- Ciclo
- Fase
- Nro. Papeleta – T6
- Monto
- Cta. Bco. de la Entidad
- Cta. Bco. Destino
- Fecha Recepción MEF
- Fecha Recepción BN
- Fecha Depósito
- Estado

4.1.1.3 Papeletas T6 - Rechazados

En esta pestaña se podrá visualizar los datos de los expedientes administrativos que tengan **Papeleta de Depósito T6** con estado Rechazado, como se muestra en la siguiente imagen (Ver Figura Nº 011):

SIAF - Operaciones en Línea

RU12345 - JUAN PETER PEREZ [6000 - UNIDAD DE PRUEBA]

Administración T6

Año Ejecución2016Entidad6000UNIDAD DE PRUEBA

Expediente: | Número T6:

Buscar

Papeletas T6 - Pendientes

Papeletas T6 - Aprobados

Papeletas T6 - Rechazados

Expediente	Ciclo	Fase	Nro. Papeleta - T6	Moneda	Monto	Fecha Acción	Acción	Nombre Usuario
6003	G	G	16000520	\$/	9,000.00	03/10/2016 15:27:07	RECHAZO DE T6	JUAN PETER PEREZ PEREZ

Figura Nº 011

En la pestaña Papeletas T6 – Rechazados se podrá visualizar las siguientes columnas:

- Expediente
- Ciclo

- Fase
- Nro. Papeleta – T6
- Moneda
- Monto
- Fecha Acción
- Acción
- Nombre Usuario

4.1.2 Pasos para Rechazar una Papeleta de Depósito T6

1. Seleccionar el año al que pertenece el expediente administrativo donde se ha realizado la Papeleta de Depósito T6. (Ver Figura N° 012)



SIAF - Operaciones en Línea

RU12345 - JUAN PETER PEREZ [6000 - UNIDAD DE PRUEBA]

Administración T6

Año Ejecución: 2016 | Entidad: 6000 | UNIDAD DE PRUEBA

Expediente: | Número T6: |

Papeletas T6 - Pendientes | Papeletas T6 - Aprobados | Papeletas T6 - Rechazados

Estado: Seleccione...

Expediente	Ciclo	Fase	Nro. Papeleta - T6	Monto	Cta. Bco. de la Entidad	Cta. Bco. Destino	Fecha Recepción MEF	Fecha Envío a BN
------------	-------	------	--------------------	-------	-------------------------	-------------------	---------------------	------------------

Figura N° 012

2. Ingresar el número del expediente administrativo donde se ha realizado la Papeleta de Depósito T6. Para nuestro ejemplo, utilizaremos el expediente 6006. (Ver Figura N° 013)



SIAF - Operaciones en Línea

RU12345 - JUAN PETER PEREZ [6000 - UNIDAD DE PRUEBA]

Administración T6

Año Ejecución: 2016 | Entidad: 6000 | UNIDAD DE PRUEBA

Expediente: 6006 | Número T6: |

Papeletas T6 - Pendientes | Papeletas T6 - Aprobados | Papeletas T6 - Rechazados

Estado: Seleccione...

Expediente	Ciclo	Fase	Nro. Papeleta - T6	Monto	Cta. Bco. de la Entidad	Cta. Bco. Destino	Fecha Recepción MEF	Fecha Envío a BN
------------	-------	------	--------------------	-------	-------------------------	-------------------	---------------------	------------------

Figura N° 013

3. Hacer clic al botón Buscar. (Ver Figura Nº 014)



SIAF - Operaciones en Línea

RU12345 - JUAN PETER PEREZ [6000 - UNIDAD DE PRUEBA]

Administración T6

Año Ejecución: 2016 | Entidad: 6000 UNIDAD DE PRUEBA

Expediente: 6006 | Número T6:

Buscar

Papeletas T6 - Pendientes | Papeletas T6 - Aprobados | Papeletas T6 - Rechazados

Estado: Seleccione...

Expediente	Ciclo	Fase	Nro. Papeleta - T6	Monto	Cta. Bco. de la Entidad	Cta. Bco. Destino	Fecha Recepción MEF	Fecha Envío a BN	Fecha Recepción BN
------------	-------	------	--------------------	-------	-------------------------	-------------------	---------------------	------------------	--------------------

Figura Nº 014

4. Aparecerá los datos del expediente administrativo, para rechazar la Papeleta de Depósito T6, deberá hacer clic al botón Rechazar. (Ver Figura Nº 015)



SIAF - Operaciones en Línea

00 - UNIDAD DE PRUEBA | Módulo: Administrativo

Entidad: 6000 UNIDAD DE PRUEBA

Número T6:


Buscar

Papeletas T6 - Aprobados | Papeletas T6 - Rechazados

Nro. Papeleta - T6	Monto	Cta. Bco. de la Entidad	Cta. Bco. Destino	Fecha Recepción MEF	Fecha Envío a BN	Fecha Recepción BN	Estado	Acción
16000521	1,000.00	101061450	299294	03/10/2016 16:25:11	03/10/2016 16:25:41		PENDIENTE DE APROBACION	Rechazar

Figura Nº 015

5. Seguidamente, aparecerá la ventana Requerimiento de Confirmación, donde el usuario deberá seleccionar el motivo por el cual desea rechazar la Papeleta de Depósito T6. (Ver Figura Nº 016)



Requerimiento de Confirmación

Ha solicitado rechazar el T6 con los datos:

Número T6: 16000521

Monto: S/. 1000

Expediente: 6006

Esta acción es **Definitiva** no se podrá revertir, y quedará registrada en la pestaña Papeletas T6 - Rechazadas.

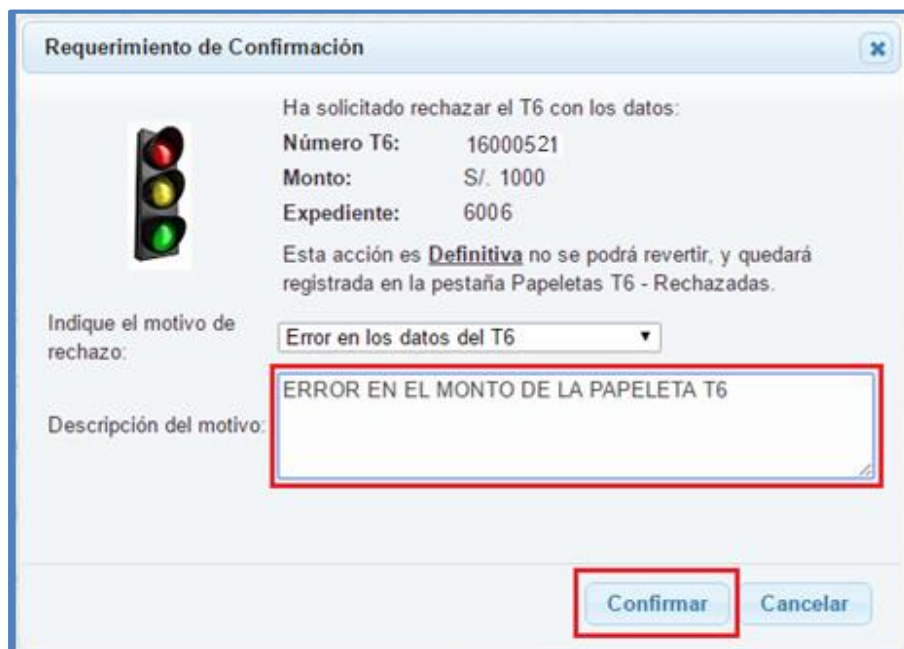
Indique el motivo de rechazo:

Descripción del motivo:

Confirmar Cancelar

Figura Nº 016

6. Si selecciona una de las 2 primeras opciones, es opcional ingresar una descripción del motivo de Rechazo, mientras que si selecciona la opción **Otros**, obligatoriamente deberá registrar la descripción del motivo de rechazo y confirmar. (Ver Figura Nº 017)



Requerimiento de Confirmación

Ha solicitado rechazar el T6 con los datos:

Número T6: 16000521

Monto: S/. 1000

Expediente: 6006

Esta acción es **Definitiva** no se podrá revertir, y quedará registrada en la pestaña Papeletas T6 - Rechazadas.

Indique el motivo de rechazo:

Descripción del motivo:

Confirmar Cancelar

Figura Nº 017

7. Luego, aparecerá la pantalla de Confirmación del Rechazo. (Ver Figura N° 018)

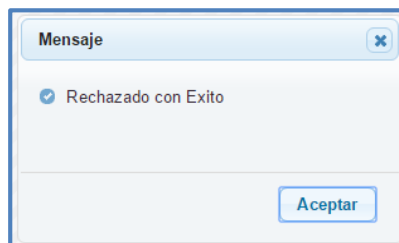


Figura N° 018

8. La Papeleta de Depósito T6 (N° 16000521) se mostrará en la Pestaña Papeletas T6 - Rechazadas (Ver Figura N° 019)



Figura N° 019

9. Finalmente, los cambios se verán reflejados en el Aplicativo SIAF – Cliente con el mensaje de Rechazo “0936 – T6 Rechazado por el Usuario a través del Aplicativo SIAF – Operaciones en Línea, generar nuevo T6”. (Ver Figura N° 020)

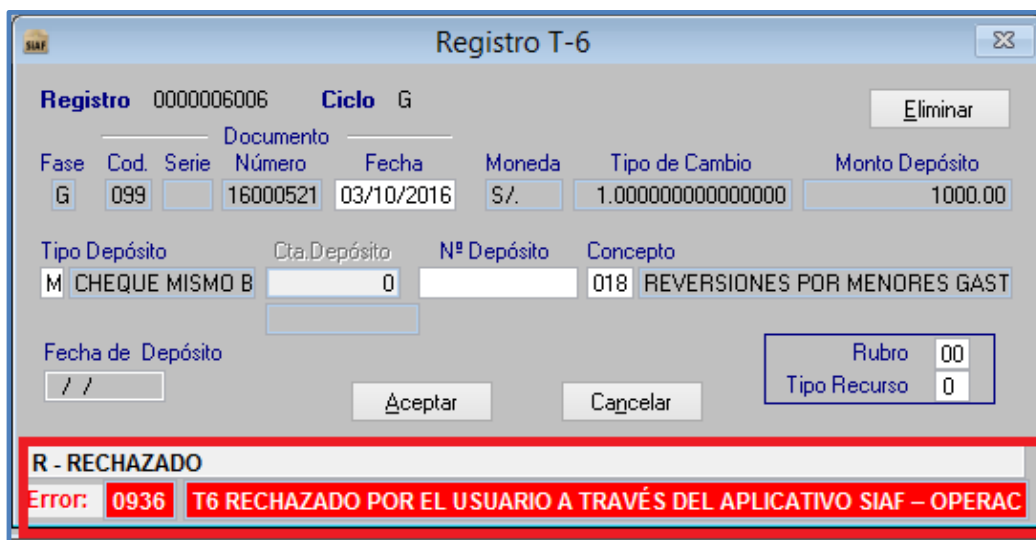


Figura N° 020