



Ministerio
de Economía y Finanzas

Secretaría
General

Oficina
General de Tecnologías de la
Información

Manual de Usuario

Cierre Contable Presupuestal

I Semestre

SIAF-Módulo Contable - Información Financiero y Presupuestal

Para uso de: Gobierno Nacional, Gobiernos Regionales, Locales y Mancomunidades.

Versión: 17.06.00

Fecha: 25/05/2017

ÍNDICE

1. INTRODUCCIÓN	3
2. REQUISITOS MINIMOS PARA ACCEDER AL APLICATIVO	3
3. ACCESO AL APLICATIVO	3
4. GUIA FUNCIONAL	3
4.1ROL: EJECUTORA (UE)	3
4.1.1 Procesos	4
4.1.3 Reportes	15
4.1.3.1 Estados Presupuestarios	16
4.1.4 Consultas	23
4.1.4.1 Validaciones Presupuestales	24
4.1.4.2 Conciliación de Operaciones SIAF	25
4.2ROL: PLIEGO INTEGRADOR	25
4.2.1 Procesos	26
4.2.2 Reportes	31
4.2.3 Consultas	33
4.2.3.1 Validaciones Presupuestales	34
4.2.3.2 Conciliación de Operaciones SIAF – Pliego Integrador	34
4.3ROL: PLIEGO	35
4.3.1 Procesos	35
4.3.2 Reportes	45
4.3.2.1 Estados Presupuestarios	45
4.3.2.2 Auxiliares	48
4.3.3 Consultas	48
4.3.3.1 Validaciones Presupuestales	48
4.3.3.2 Conciliación de Operaciones SIAF	49

1. INTRODUCCIÓN

El presente documento tiene por finalidad describir las funcionalidades del aplicativo web “**SIAF - Módulo Contable – Información Presupuestaria en Web**”, el cual permite realizar el proceso de cierre de la información presupuestaria para la presentación de los Estados Presupuestarios I Semestre, aplicable a las Entidades del Gobierno Nacional, Gobiernos Regionales, Locales y Mancomunidades.

2. REQUISITOS MINIMOS PARA ACCEDER AL APLICATIVO

Para acceder al aplicativo “Módulo Contable - Información Presupuestaria” en Web, deberá ejecutar cualquiera de los siguientes navegadores en su PC:

- Chrome.
- Microsoft Windows Internet Explorer version 8, 9 y 10.
- Mozilla Firefox versión 16 y superiores.

3. ACCESO AL APLICATIVO

En la ventana **Inicio de Sesión**, ingresar el Usuario, Contraseña asignado a la Unidad Ejecutora y las letras de la imagen. Luego dar clic en el botón **Ingresar**.

De ser necesario cambiar la imagen, dando clic en el texto ‘Cambiar imagen’.

Nota: El Usuario y Clave de ingreso, es el mismo que operó para el Cierre de períodos anteriores. De no conocer su Usuario y Clave de ingreso debe ser solicitado a su Sectorista de la Dirección General de Contabilidad Pública (DGCP).

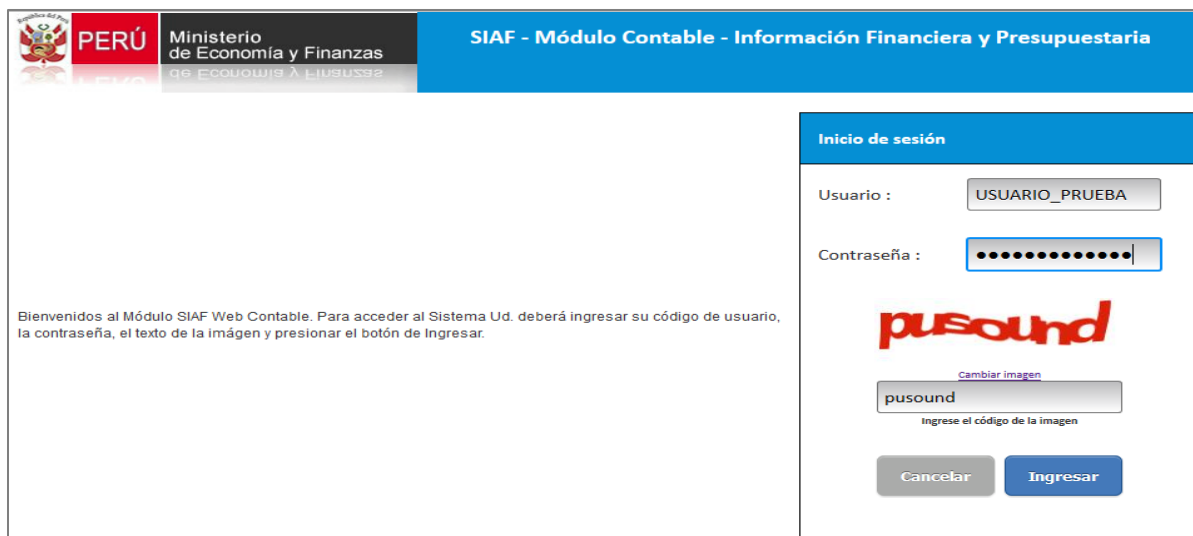


Figura Nº 001

4. GUIA FUNCIONAL

4.1 ROL: EJECUTORA (UE)

El Usuario, debe seleccionar el **Rol: UE**, en la parte superior derecha de la ventana, para iniciar el proceso de cierre de la información presupuestal.

Figura N° 002

En el Rol: **Unidad Ejecutora (UE)**, el sub módulo Información Presupuestal presenta las siguientes opciones de menú:

- Procesos
- Reportes
- Consultas

4.1.1 Procesos

Para iniciar el proceso de Cierre Presupuestal, seleccionar el **Menú ‘Procesos’**, y activar la opción **‘Cierre Presupuestal’**. Luego de dar clic sobre él, el Sistema presenta una ventana, la cual muestra un listado de los cierres presupuestales de los meses de **Enero a Noviembre**.

A continuación, se describe cada proceso:

Marco Presupuestal: Permite generar la información del Presupuesto Institucional Aprobado (PIA) y sus modificaciones presupuestales aprobada dentro del período, clasificada a nivel de Fuente de Financiamiento, Rubro, Tipo de Financiamiento y Clasificador de Gasto e Ingreso.

Esta funcionalidad se encuentra activa en los meses de: Enero, Febrero, Marzo, Abril, Mayo, Junio, Julio, Agosto, Setiembre, Octubre y Noviembre.

La generación del Marco Presupuestal para un período seleccionado, da como consecuencia la eliminación de la información existente de los meses posteriores.

Para efecto del ejemplo, seleccionaremos el mes de Junio, luego dar clic en el botón  .

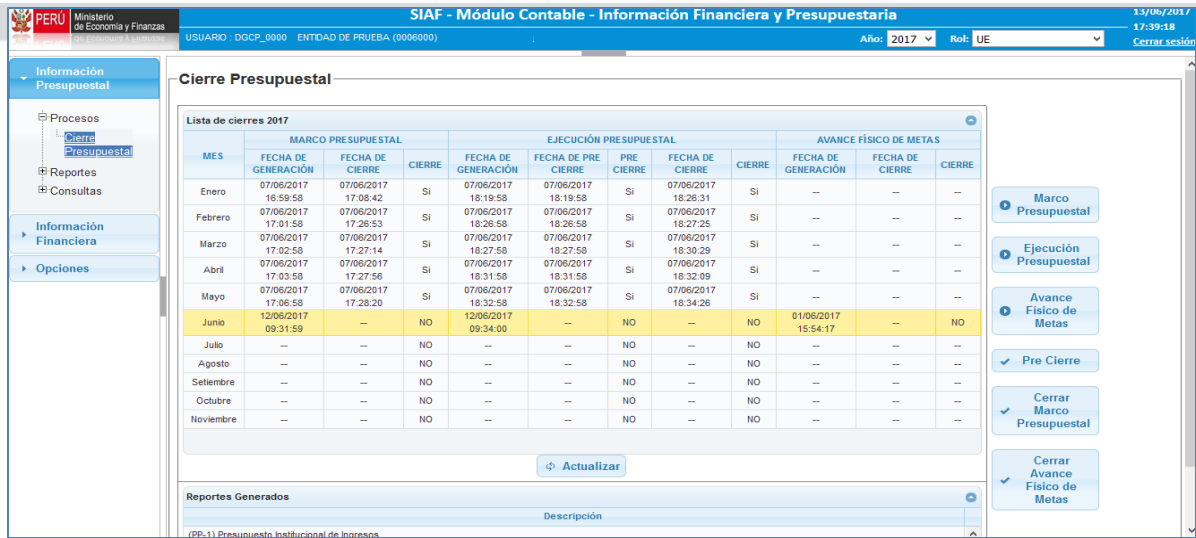


Figura N° 003

Se mostrará el mensaje: '¿Seguro de enviar a generar Marco?', al cual daremos clic en el botón

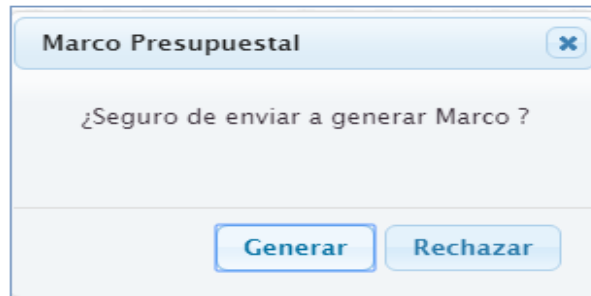
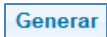


Figura N° 004

Enseguida se muestra el mensaje: 'Se envió a generar Marco Presupuestal, **Generando Proceso, esperar que termine...**' lo que significa que en la Base de Datos del Ministerio de Economía y Finanzas se está ejecutando el proceso correspondiente.

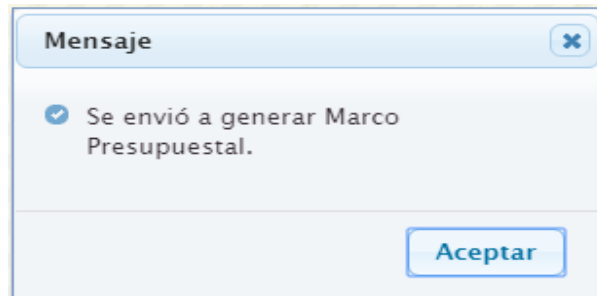
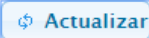


Figura N° 005

Finalmente, se da clic en el botón  y luego, el Sistema muestra la fecha y hora en la columna 'Fecha de Generación' con la información del mes de Junio.

Cierre Presupuestal

Lista de cierres 2017

MES	MARCO PRESUPUESTAL			EJECUCIÓN PRESUPUESTAL				AVANCE FÍSICO DE METAS			
	FECHA DE GENERACIÓN	FECHA DE CIERRE	CIERRE	FECHA DE GENERACIÓN	FECHA DE PRE CIERRE	PRE CIERRE	FECHA DE CIERRE	CIERRE	FECHA DE GENERACIÓN	FECHA DE CIERRE	CIERRE
Enero	07/06/2017 16:59:58	07/06/2017 17:08:42	SI	07/06/2017 18:19:58	07/06/2017 18:19:58	SI	07/06/2017 18:26:31	SI	--	--	--
Febrero	07/06/2017 17:01:58	07/06/2017 17:26:53	SI	07/06/2017 18:26:58	07/06/2017 18:26:58	SI	07/06/2017 18:27:25	SI	--	--	--
Marzo	07/06/2017 17:02:58	07/06/2017 17:27:14	SI	07/06/2017 18:27:58	07/06/2017 18:27:58	SI	07/06/2017 18:30:29	SI	--	--	--
Abril	07/06/2017 17:03:58	07/06/2017 17:27:56	SI	07/06/2017 18:31:58	07/06/2017 18:31:58	SI	07/06/2017 18:32:09	SI	--	--	--
Mayo	07/06/2017 17:06:58	07/06/2017 17:28:20	SI	07/06/2017 18:32:58	07/06/2017 18:32:58	SI	07/06/2017 18:34:26	SI	--	--	--
Junio	13/06/2017 18:09:59	--	NO	12/06/2017 09:34:00	--	NO	--	NO	01/06/2017 15:54:17	--	NO
Julio	--	--	NO	--	--	NO	--	NO	--	--	--
Agosto	--	--	NO	--	--	NO	--	NO	--	--	--
Setiembre	--	--	NO	--	--	NO	--	NO	--	--	--
Octubre	--	--	NO	--	--	NO	--	NO	--	--	--
Noviembre	--	--	NO	--	--	NO	--	NO	--	--	--

Reportes Generados

Descripción

(PP-1) Presupuesto Institucional de Ingresos

Anexo del Presupuesto Institucional de Ingresos

(PP-2) Presupuesto Institucional de Gastos

Anexo del Presupuesto Institucional de Gasto

(EP-1) Estado de Ejecución del Presupuesto de Ingresos y Gastos

(EP-1a) Anexo del EP-1 por Tipo de Recurso

(EP-1b) Anexo del EP-1 por Tipo de Financiamiento y Tipo de Recurso

Conciliación del Marco Legal del Presupuesto de Gasto

(HTRI) Hoja de Trabajo de Resoluciones de Ingresos

(HTRG) Hoja de Trabajo de Resoluciones de Gastos

(PPR-G1) Programación y Ejecución de los Programas Presupuestales con Enfoque de Resultados

(PPR-G2) Programación y Ejecución de los Programas Presupuestales con Enfoque de Resultados por Fuente de Financiamiento

(PPR-G3) Clasificación Funcional de la Ejecución de los Programas Presupuestales con Enfoque de Resultados

(PPR-G4) Programación y Ejecución de los Programas Presupuestales

(PPR-G5) Distribución Geográfica de los Programas Presupuestales con Enfoque a Resultados

(PI-1) Marco Legal y Ejecución del Presupuesto de Inversión Pública - Proyectos

(ANEXO PI-1b) Marco Legal y Ejecución del Presupuesto de Inversión Pública - Adquisición de Otros Activos Fijos (Proyectos)

(ANEXO PI-1c) Equivalencia: Marco Legal y Ejecución del Presupuesto de Gastos de Generación 2.6 Adquisición de Activos No Financieros con Formatos de Inversión Pú

(GS-1) Marco Legal y Ejecución del Presupuesto de Gasto Social

(ANEXO GS-1b) Equivalencia Entre Formatos del Presupuesto de Gasto Institucional con Formatos de Gasto Social GS-1 y Anexo GS-1A

« < > » | Página 1 de 1 | « > »

Figura N° 006

De otro lado, en la parte inferior de la ventana, en la sección: **Reportes Generados** se visualiza el listado de los reportes que se han generado conteniendo la información del marco presupuestal.

Reportes Generados

Descripción

(PP-1) Presupuesto Institucional de Ingresos

Anexo del Presupuesto Institucional de Ingresos

(PP-2) Presupuesto Institucional de Gastos

Anexo del Presupuesto Institucional de Gasto

(EP-1) Estado de Ejecución del Presupuesto de Ingresos y Gastos

(EP-1a) Anexo del EP-1 por Tipo de Recurso

(EP-1b) Anexo del EP-1 por Tipo de Financiamiento y Tipo de Recurso

Conciliación del Marco Legal del Presupuesto de Gasto

(HTRI) Hoja de Trabajo de Resoluciones de Ingresos

(HTRG) Hoja de Trabajo de Resoluciones de Gastos

(PPR-G1) Programación y Ejecución de los Programas Presupuestales con Enfoque de Resultados

(PPR-G2) Programación y Ejecución de los Programas Presupuestales con Enfoque de Resultados por Fuente de Financiamiento

(PPR-G3) Clasificación Funcional de la Ejecución de los Programas Presupuestales con Enfoque de Resultados

(PPR-G4) Programación y Ejecución de los Programas Presupuestales

(PPR-G5) Distribución Geográfica de los Programas Presupuestales con Enfoque a Resultados

(PI-1) Marco Legal y Ejecución del Presupuesto de Inversión Pública - Proyectos

(ANEXO PI-1b) Marco Legal y Ejecución del Presupuesto de Inversión Pública - Adquisición de Otros Activos Fijos (Proyectos)


(ANEXO PI-1c) Equivalencia: Marco Legal y Ejecución del Presupuesto de Gastos de Generación 2.6 Adquisición de Activos No Financieros con Formatos de Inversión Pú


(GS-1) Marco Legal y Ejecución del Presupuesto de Gasto Social

(ANEXO GS-1b) Equivalencia Entre Formatos del Presupuesto de Gasto Institucional con Formatos de Gasto Social GS-1 y Anexo GS-1A

« < > » | Página 1 de 1 | « > »

Figura N° 007

Cerrar Marco Presupuestal: Para este proceso, dar clic en el botón , a continuación muestra el mensaje siguiente: *“De acuerdo al Comunicado N°007-2013-EF/51.01 de la DGCP, confirmo haber realizado el proceso de Conciliación de Operaciones SIAF, como requisito previo para realizar el cierre presupuestal, asegurando no existir diferencia alguna entre la base de datos del cliente (visual) y la base de datos de la sede central del MEF”.*

Luego, dar clic en el botón  para confirmar el proceso de Cierre del Marco Presupuestal.

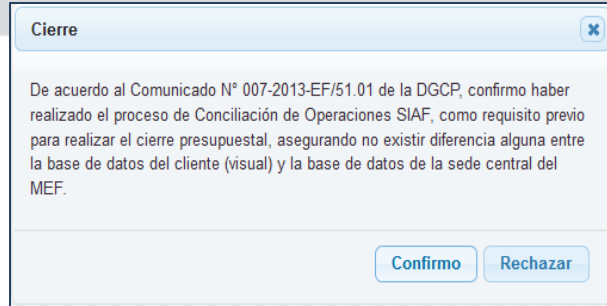


Figura N° 008

Inmediatamente, el sistema muestra el mensaje siguiente: **‘Enviando Cerrar Marco Presupuestal, Procesando...’** lo que significa que en la Base de Datos del Ministerio de Economía y Finanzas se está ejecutando el proceso correspondiente.

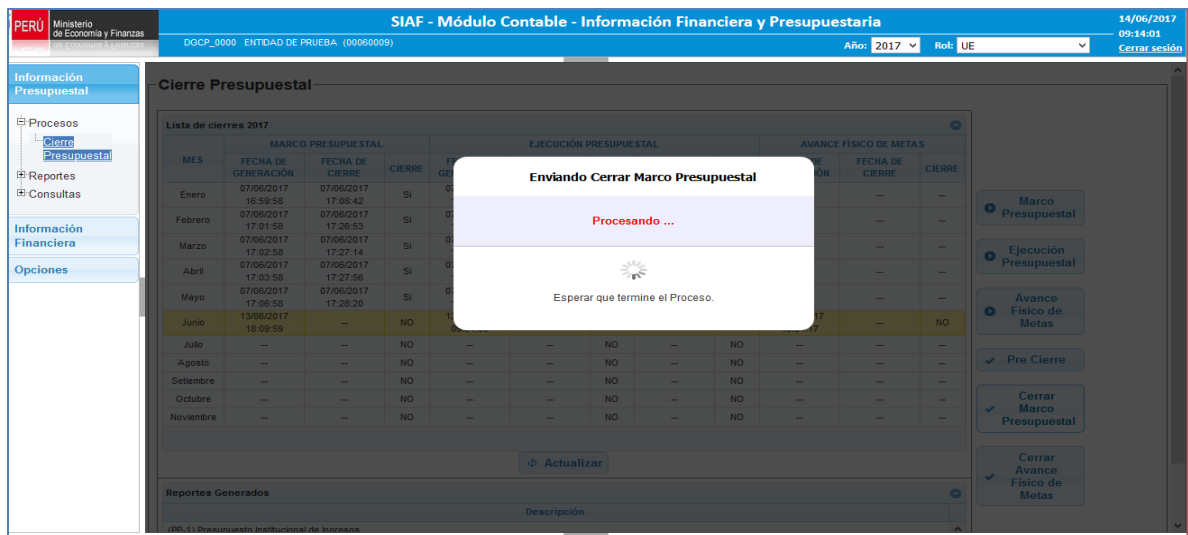


Figura N° 009

Enseguida, el sistema muestra el mensaje siguiente: **‘Se generó Cierre del Marco satisfactoriamente’**, y dar clic en el botón **Aceptar**.

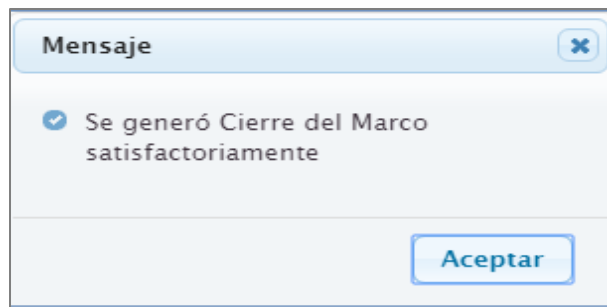
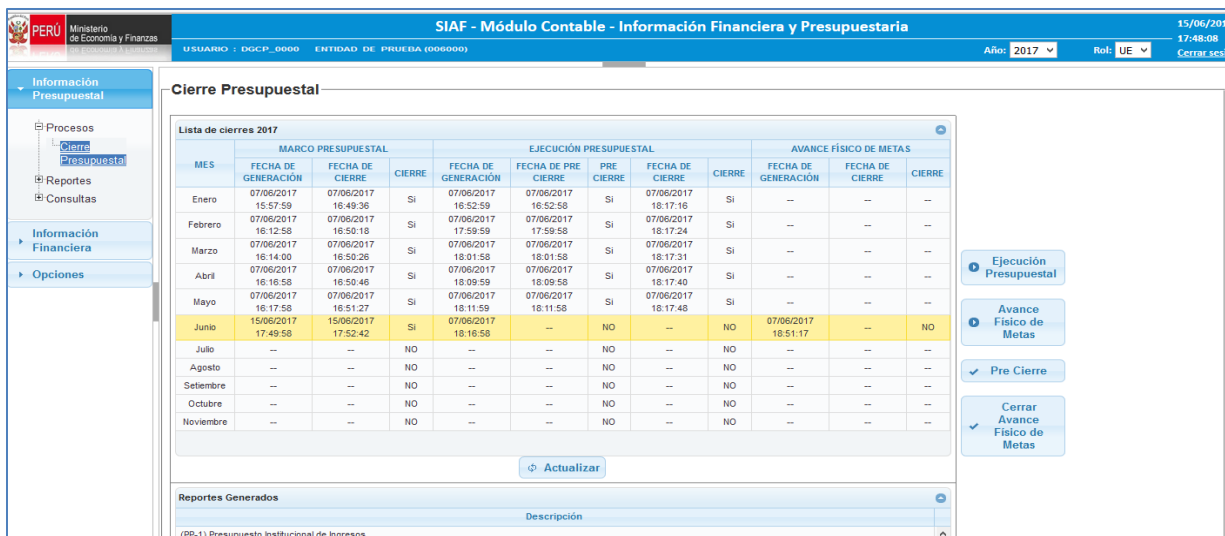


Figura N° 010

Finalmente, se da clic en el botón **Actualizar**. Este procedimiento permite visualizar en la columna

‘Fecha de Cierre’ la fecha y hora en la que se realiza el proceso de cierre y en la columna ‘Cierre’ se mostrará el indicador ‘Si’.

Una vez culminado el proceso de cierre, el Sistema desaparecerá el botón .



MES	MARCO PRESUPUESTAL			EJECUCIÓN PRESUPUESTAL					AVANCE FÍSICO DE METAS		
	FECHA DE GENERACIÓN	FECHA DE CIERRE	CIERRE	FECHA DE GENERACIÓN	FECHA DE PRE CIERRE	PRE CIERRE	FECHA DE CIERRE	CIERRE	FECHA DE GENERACIÓN	FECHA DE CIERRE	CIERRE
Enero	07/06/2017 15:57:59	07/06/2017 16:49:36	SI	07/06/2017 16:52:59	07/06/2017 16:52:59	SI	07/06/2017 18:17:16	SI	--	--	--
Febrero	07/06/2017 16:12:58	07/06/2017 16:50:18	SI	07/06/2017 17:59:59	07/06/2017 17:59:58	SI	07/06/2017 18:17:24	SI	--	--	--
Marzo	07/06/2017 16:14:00	07/06/2017 16:50:28	SI	07/06/2017 18:01:58	07/06/2017 18:01:58	SI	07/06/2017 18:17:31	SI	--	--	--
Abril	07/06/2017 16:16:58	07/06/2017 16:50:46	SI	07/06/2017 18:09:59	07/06/2017 18:09:58	SI	07/06/2017 18:17:40	SI	--	--	--
Mayo	07/06/2017 16:17:58	07/06/2017 16:51:27	SI	07/06/2017 18:11:59	07/06/2017 18:11:58	SI	07/06/2017 18:17:48	SI	--	--	--
Junio	15/06/2017 17:49:58	15/06/2017 17:52:42	SI	07/06/2017 18:16:58	--	NO	--	NO	07/06/2017 18:51:17	--	NO
Julio	--	--	NO	--	--	NO	--	NO	--	--	--
Agosto	--	--	NO	--	--	NO	--	NO	--	--	--
Septiembre	--	--	NO	--	--	NO	--	NO	--	--	--
Octubre	--	--	NO	--	--	NO	--	NO	--	--	--
Noviembre	--	--	NO	--	--	NO	--	NO	--	--	--

Figura Nº 011

Validación Restrictiva al proceso de ‘Cierre del Marco Presupuestal’

Presenta de forma restrictiva, las validaciones presupuestarias establecidas por la Dirección General de Contabilidad Pública (DGCP) si se encontrara inconsistencias en la Información Presupuestal. Para ello muestra el siguiente mensaje ‘No pasó las validaciones presupuestales’.

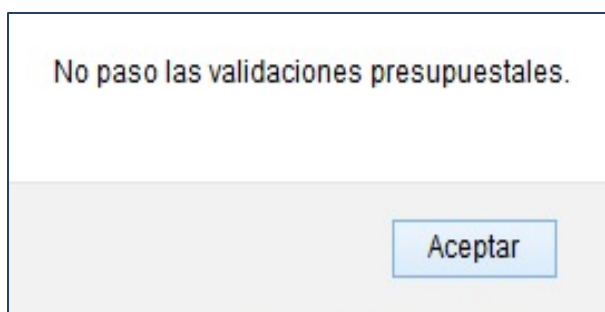


Figura Nº 012

Estas validaciones pueden ser visualizadas en el menú ‘Consultas’ (ver ítem 4.1.4).

Ejecución Presupuestal: Permite generar la información de la ejecución de ingresos (fase recaudado del ingreso en estado aprobado, así como también, de aquellas operaciones de Transferencias Financieras Recibidas y Distribuciones Recibidas) y de la ejecución de gastos (fase devengado del gasto en estado aprobado) del mes seleccionado, la cual sirve de insumo para la emisión de los reportes presupuestales.

Asimismo, la generación de la ejecución presupuestal para un mes seleccionado, da como consecuencia la eliminación de la información existente de los meses posteriores de ser el caso.

Para efecto del ejemplo, seleccionaremos el mes de **Junio**, luego dar clic en el bot

MES	MARCO PRESUPUESTAL			EJECUCIÓN PRESUPUESTAL				AVANCE FÍSICO DE METAS			
	FECHA DE GENERACIÓN	FECHA DE CIERRE	CIERRE	FECHA DE GENERACIÓN	FECHA DE PRE CIERRE	PRE CIERRE	FECHA DE CIERRE	CIERRE	FECHA DE GENERACIÓN	FECHA DE CIERRE	CIERRE
Enero	07/06/2017 15:57:59	07/06/2017 16:49:36	SI	07/06/2017 16:52:59	07/06/2017 16:52:58	SI	07/06/2017 18:17:16	SI	--	--	--
Febrero	07/06/2017 16:12:58	07/06/2017 16:50:18	SI	07/06/2017 17:59:59	07/06/2017 17:59:58	SI	07/06/2017 18:17:24	SI	--	--	--
Marzo	07/06/2017 16:14:00	07/06/2017 16:50:28	SI	07/06/2017 18:01:58	07/06/2017 18:01:58	SI	07/06/2017 18:17:31	SI	--	--	--
Abril	07/06/2017 16:16:58	07/06/2017 16:50:46	SI	07/06/2017 18:09:59	07/06/2017 18:09:58	SI	07/06/2017 18:17:40	SI	--	--	--
Mayo	07/06/2017 16:17:58	07/06/2017 16:51:27	SI	07/06/2017 18:11:59	07/06/2017 18:11:58	SI	07/06/2017 18:17:48	SI	--	--	--
Junio	15/06/2017 17:49:58	15/06/2017 17:52:42	SI	07/06/2017 18:16:58	--	NO	--	NO	07/06/2017 18:51:17	--	NO
Julio	--	--	NO	--	--	NO	--	NO	--	--	--
Agosto	--	--	NO	--	--	NO	--	NO	--	--	--
Septiembre	--	--	NO	--	--	NO	--	NO	--	--	--
Octubre	--	--	NO	--	--	NO	--	NO	--	--	--
Noviembre	--	--	NO	--	--	NO	--	NO	--	--	--

Figura Nº 013

Luego, se muestra el mensaje: '¿Seguro de enviar a generar ejecución?', al cual daremos clic en el botón

Generar

para iniciar el proceso.

Figura Nº 014

Enseguida, se muestra el mensaje: 'Enviando Ejecución Presupuestal, **Procesando...**', lo que significa que en la Base de Datos del Ministerio de Economía y Finanzas se está ejecutando el proceso correspondiente.

Generando Proceso de Ejecución, esperar que termine.

MES	MARCO PRESUPUESTAL			EJECUCIÓN PRESUPUESTAL					AVANCE FÍSICO DE METAS		
	FECHA DE GENERACIÓN	FECHA DE CIERRE	CIERRE	FECHA DE GENERACIÓN	FECHA DE PRE CIERRE	PRE CIERRE	FECHA DE CIERRE	CIERRE	FECHA DE GENERACIÓN	FECHA DE CIERRE	CIERRE
Enero	07/06/2017	07/06/2017	SI	07/06/2017	07/06/2017	SI	07/06/2017	SI	--	--	--
Febrero	16:57:59	16:49:36	SI	16:52:59	16:52:58	SI	07/06/2017	SI	--	--	--
Marzo	07/06/2017	07/06/2017	SI	07/06/2017	07/06/2017	SI	07/06/2017	SI	--	--	--
Abril	16:14:00	16:50:26	SI	18:01:58	18:01:58	SI	07/06/2017	SI	--	--	--
Mayo	07/06/2017	07/06/2017	SI	07/06/2017	07/06/2017	SI	07/06/2017	SI	--	--	--
Junio	16:16:58	16:50:46	SI	18:09:59	18:09:58	SI	18:17:48	SI	07/06/2017	18:51:17	NO
Julio	07/06/2017	07/06/2017	SI	07/06/2017	07/06/2017	SI	07/06/2017	SI	--	--	--
Agosto	16:17:58	16:51:27	SI	18:11:59	18:11:58	SI	07/06/2017	SI	--	--	--
Septiembre	17:49:58	17:52:42	SI	15/06/2017	17:58:00	NO	--	NO	07/06/2017	--	NO
Octubre	--	--	NO	--	--	NO	--	NO	--	--	--
Noviembre	--	--	NO	--	--	NO	--	NO	--	--	--

Figura Nº 015

Seguidamente, se muestra el mensaje: **‘Se envió Ejecución Presupuestal a generar satisfactoriamente’, Generando Proceso, de Ejecución esperar que termine...’.**

Figura Nº 016



Finalmente, se da clic en el botón **Actualizar**. Luego, el Sistema muestra la fecha y hora en la columna ‘Fecha de Generación’ con la información del mes seleccionado.

MES	MARCO PRESUPUESTAL			EJECUCIÓN PRESUPUESTAL					AVANCE FÍSICO DE METAS		
	FECHA DE GENERACIÓN	FECHA DE CIERRE	CIERRE	FECHA DE GENERACIÓN	FECHA DE PRE CIERRE	PRE CIERRE	FECHA DE CIERRE	CIERRE	FECHA DE GENERACIÓN	FECHA DE CIERRE	CIERRE
Enero	07/06/2017	07/06/2017	SI	07/06/2017	07/06/2017	SI	07/06/2017	SI	--	--	--
Febrero	15:57:59	16:49:36	SI	16:52:59	16:52:58	SI	07/06/2017	SI	--	--	--
Marzo	07/06/2017	07/06/2017	SI	07/06/2017	07/06/2017	SI	07/06/2017	SI	--	--	--
Abril	16:14:00	16:50:26	SI	18:01:58	18:01:58	SI	07/06/2017	SI	--	--	--
Mayo	07/06/2017	07/06/2017	SI	07/06/2017	07/06/2017	SI	07/06/2017	SI	--	--	--
Junio	15/06/2017	15/06/2017	SI	15/06/2017	17:58:00	NO	--	NO	07/06/2017	18:51:17	NO
Julio	--	--	NO	--	--	NO	--	NO	--	--	--
Agosto	--	--	NO	--	--	NO	--	NO	--	--	--
Septiembre	--	--	NO	--	--	NO	--	NO	--	--	--
Octubre	--	--	NO	--	--	NO	--	NO	--	--	--
Noviembre	--	--	NO	--	--	NO	--	NO	--	--	--

Figura Nº 017

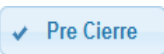
Asimismo, en la parte inferior de la ventana, en la sección: **Reportes Generados** se visualiza el listado de los reportes que se han generado conteniendo la información de la ejecución presupuestal.



Reportes Generados	Descripción
(PP-1) Presupuesto Institucional de Ingresos	Anexo del Presupuesto Institucional de Ingresos
(PP-2) Presupuesto Institucional de Gastos	Anexo del Presupuesto Institucional de Gasto
(EP-1) Estado de Ejecución del Presupuesto de Ingresos y Gastos	
(EP-1a) Anexo del EP-1 por Tipo de Recurso	
(EP-1b) Anexo del EP-1 por Tipo de Financiamiento y Tipo de Recurso	
	Conciliación del Marco Legal del Presupuesto de Gasto
(HTRI) Hoja de Trabajo de Resoluciones de Ingresos	
(HTRG) Hoja de Trabajo de Resoluciones de Gastos	
(PPR-G1) Programación y Ejecución de los Programas Presupuestales con Enfoque de Resultados	
(PPR-G2) Programación y Ejecución de los Programas Presupuestales con Enfoque de Resultados por Fuente de Financiamiento	
(PPR-G3) Clasificación Funcional de la Ejecución de los Programas Presupuestales con Enfoque de Resultados	
(PPR-G4) Programación y Ejecución de los Programas Presupuestales	
(PPR-G5) Distribución Geográfica de los Programas Presupuestales con Enfoque a Resultados	
(PI-1) Marco Legal y Ejecución del Presupuesto de Inversión Pública - Proyectos	
(ANEXO PI-1b) Marco Legal y Ejecución del Presupuesto de Inversión Pública - Adquisición de Otros Activos Fijos (Proyectos)	
(ANEXO PI-1c) Equivalencia: Marco Legal y Ejecución del Presupuesto de Gastos de Generica 2.6 Adquisición de Activos No Financieros con Formatos de Inversión Pú	
(GS-1) Marco Legal y Ejecución del Presupuesto de Gasto Social	
(ANEXO GS-1b) Equivalencia Entre Formatos del Presupuesto de Gasto Institucional con Formatos de Gasto Social GS-1 y Anexo GS-1A	

Figura Nº 019

Pre Cierre: Garantiza que la información generada mediante el proceso de “Ejecución Presupuestal”, correspondiente a los meses de enero, febrero, marzo, Abril, Mayo, Junio, Julio, Agosto, Setiembre, Octubre, Noviembre y Anual no esté sujeta a cambios.

Para iniciar el proceso, dar clic en el botón . Enseguida, muestra el mensaje ‘**Se envió a generar Pre Cierre satisfactoriamente**’. **Generando Proceso, de Pre Cierre, esperar que termine...**’.

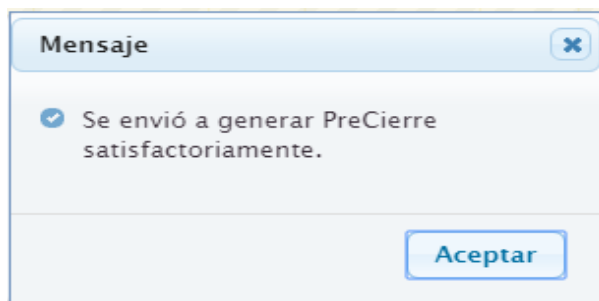

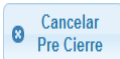
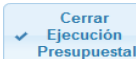


Figura Nº 020

Finalmente, se da clic en el botón . Este procedimiento permite visualizar en la columna ‘Fecha de Pre Cierre’ la fecha y hora en la que se realiza el proceso de Pre Cierre y en la columna ‘Pre Cierre’ se mostrará el indicador ‘Si’.

Una vez culminado el proceso de Pre Cierre, el Sistema activa los botones  y  como señal de haberse realizado el proceso de Pre Cierre de la Ejecución Presupuestal.

El proceso de Pre Cierre de un determinado mes da como consecuencia la eliminación de la información

existente para los meses posteriores.

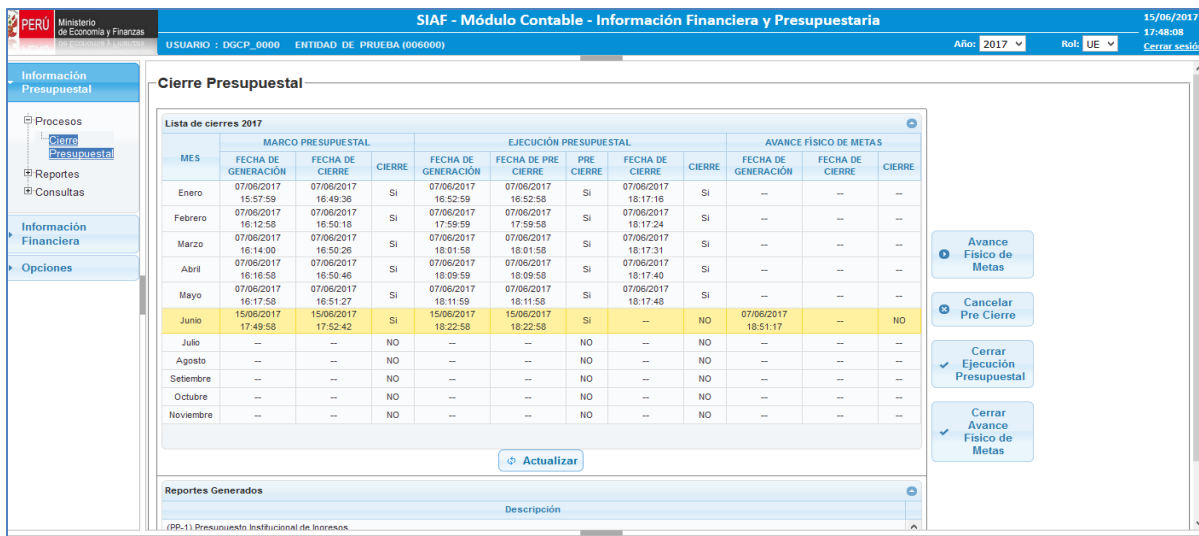


Figura Nº 021

Nota: Cada vez que se realiza el Pre Cierre, un indicador con el estado ‘Si’ del Pre Cierre, es enviado al Módulo Contable del Cliente SIAF.

Validación al proceso de ‘Pre Cierre de la Ejecución Presupuestal’

Este proceso valida, si la Entidad realizó el proceso de Conciliación de Operaciones SIAF, en el Módulo de Conciliación de Operaciones SIAF del Cliente. En caso no lo haya realizado, el Sistema muestra el mensaje siguiente: ‘Tiene conciliaciones de operaciones SIAF pendientes por realizar’ y permitirá culminar el proceso de Pre Cierre.

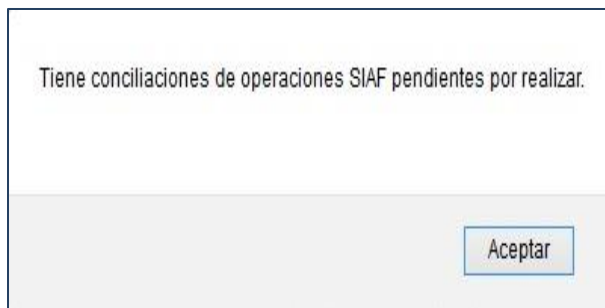
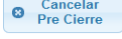
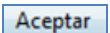


Figura Nº 022

Las solicitudes para este proceso son:

- (003) Notas de Modificación Presupuestaria,
- (009) Fase de Compromiso y Recaudados x fecha documento,
- (011) Fase de Devengados x fecha documento,
- (017) Compromisos Anuales x Fecha Documento.

Cancelar Pre-Cierre: Para cancelar el proceso de Pre Cierre, dar clic en el botón  el Sistema muestra el mensaje ‘Se realizó la cancelación satisfactoriamente’, al cual daremos clic en el botón .

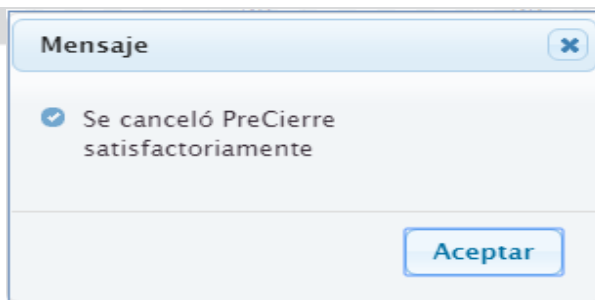


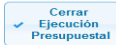
Figura Nº 023

Este proceso permite realizar las modificaciones que sean necesarias en el Módulo Administrativo del Cliente SIAF, a fin de que el **Pre Cierre** no genere inconsistencias, y poder continuar con el proceso de **Cierre**.

Una vez realizada las modificaciones, debe procesar nuevamente el Pre Cierre.

Nota: Cada vez que se realiza la Cancelación del Pre Cierre, un indicador con el estado '**No**' del Pre Cierre, es enviado al Módulo Contable del Cliente SIAF.

Cerrar Ejecución Presupuestal: Para iniciar el Cierre de la Ejecución Presupuestal, dar clic en el

botón  , a continuación se muestra el siguiente mensaje de Cierre: *“De acuerdo al Comunicado N° 007-2013-EF/51.01 de la DGCP, confirmo haber realizado el proceso de Conciliación de Operaciones SIAF, como requisito previo para realizar el cierre presupuestal, asegurando no existir diferencia alguna entre la base de datos del cliente (visual) y la base de datos de la sede central del MEF”.*

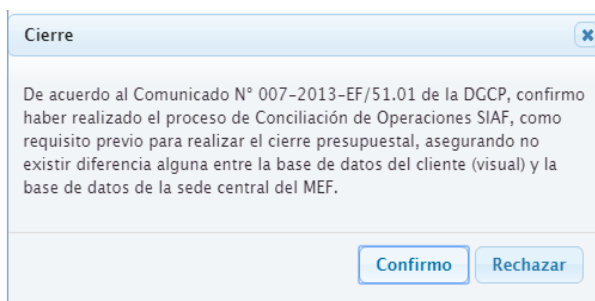


Figura Nº 024

De haber realizado el proceso de Conciliación de Operaciones SIAF, dar clic en el botón  .

Seguidamente, muestra el mensaje **“Enviando Cerrar Ejecución Presupuestal Procesando...”**, lo que significa que en la Base de Datos del Ministerio de Economía y Finanzas se está ejecutando el proceso de cierre.

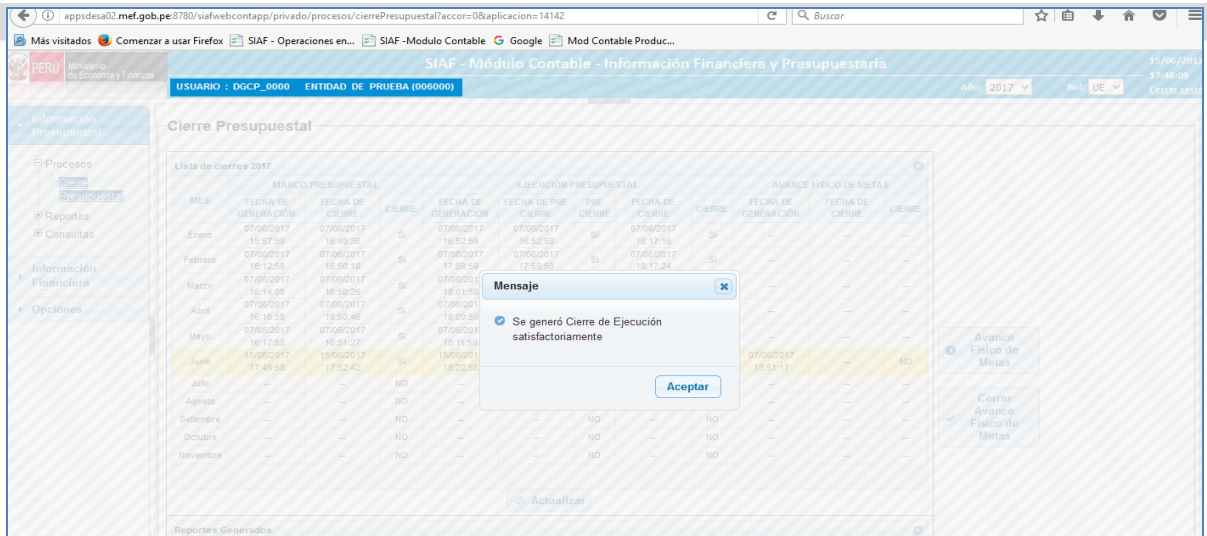


Figura Nº 025

Finalmente, se muestra el mensaje siguiente: 'Se generó Cierre de Ejecución satisfactoriamente', al cual daremos clic en el botón **Aceptar**.

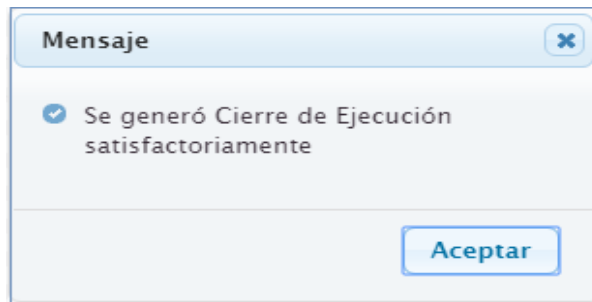


Figura Nº 026

Luego, el Sistema muestra la fecha y hora en la columna 'Fecha de Cierre' con el Indicador de Cierre de Ejecución Presupuestal 'SI'.

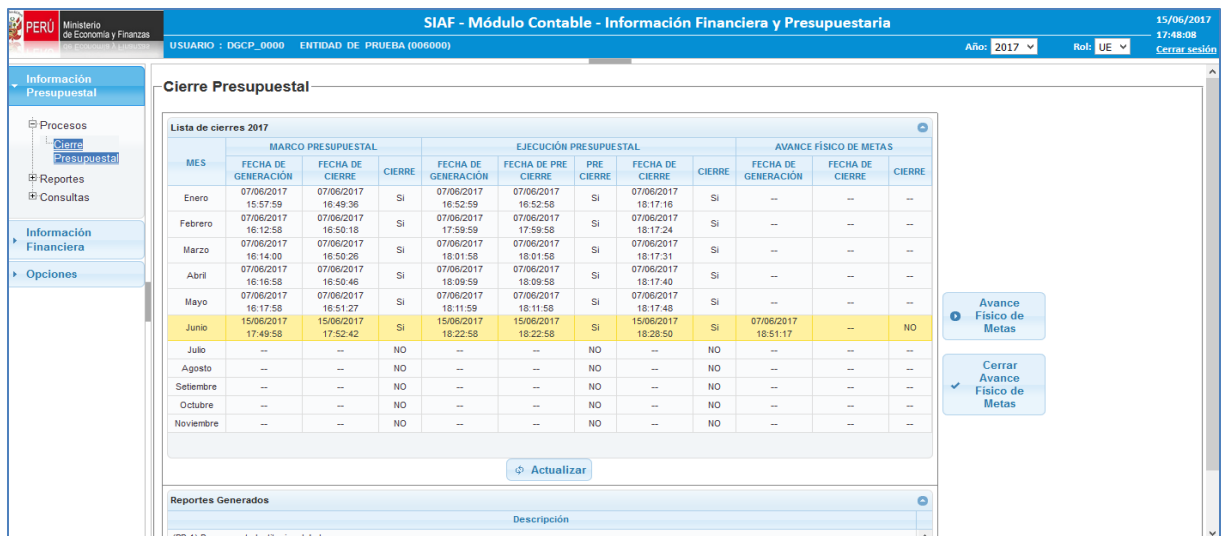


Figura Nº 027

Validación al proceso de 'Cierre de la Ejecución Presupuestal'

1. Este proceso valida de forma restrictiva, si la Entidad realizó el proceso de Conciliación de Operaciones SIAF, en el Módulo de Conciliación de Operaciones SIAF del Cliente. En caso no lo haya realizado, el Sistema mostrará el mensaje siguiente: '*Tiene conciliaciones de operaciones SIAF pendientes por realizar*' y **No** permite culminar el proceso de Cierre de Ejecución Presupuestal.

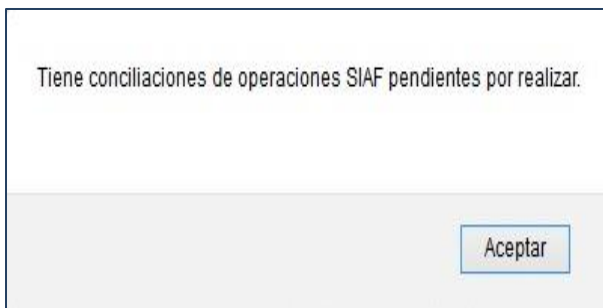


Figura N° 028

Las solicitudes para este proceso son:

- (003) Notas de Modificación Presupuestaria,
 - (009) Fase de Compromiso y Recaudados x fecha documento,
 - (011) Fase de Devengados x fecha documento,
 - (017) Compromisos Anuales x Fecha Documento.
2. Asimismo, presenta de forma restrictiva, las validaciones presupuestarias establecidas por la Dirección General de Contabilidad Pública (DGCP) si la información presenta inconsistencia. Para ello muestra el siguiente mensaje '*No pasó las validaciones presupuestales*'.

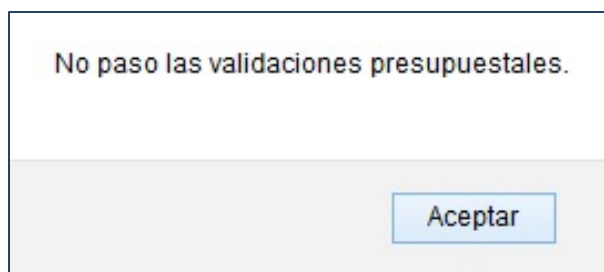


Figura N° 029

Luego, el Sistema muestra la fecha y hora en la columna 'Fecha de Generación' con la información al mes de Marzo.

4.1.3 Reportes

El sub módulo 'Reportes' presenta las siguientes opciones:

- Estados Presupuestarios.
- Auxiliares

4.1.3.1 Estados Presupuestarios

Esta opción permite visualizar la información de los estados presupuestarios a nivel mensual y al primer trimestre. Para ello debe seleccionar el **Menú Reportes** y en **Estados Presupuestarios**, ubicar la opción **Junio (I Semestre)**.

El Sistema presenta la relación de los reportes generados, los mismos que pueden ser visualizados en formato PDF y en un archivo en Excel.

Los reportes al Primer Semestre para los roles Pliego, Unidad Ejecutora y Pliego Integrador son:

Estados Presupuestarios y Marco Legal

The screenshot shows the SIAF - Módulo Contable - Información Financiera y Presupuestaria interface. The top navigation bar includes the Peruvian coat of arms, 'Ministerio de Economía y Finanzas', and the system title. The user is logged in as 'UE' on 14/06/2017 at 09:55:13. The left sidebar shows a tree view with 'Estados Presupuestarios' selected. The main content area is titled 'Reporte Semestral' and shows a list of reports for the year 2017. The reports are organized into two sections: 'Estados Presupuestarios' and 'Información del Marco Legal'. Each report has a PDF icon and an Excel icon next to it.

Reporte	Formato PDF	Formato Excel
(PP-1) Presupuesto Institucional de Ingresos	✓	✓
Anexo del Presupuesto Institucional de Ingresos	✓	✓
(PP-2) Presupuesto Institucional de Gastos	✓	✓
Anexo del Presupuesto Institucional de Gasto	✓	✓
(EP-1) Estado de Ejecución del Presupuesto de Ingresos y Gastos	✓	✓
(EP-1a) Anexo del EP-1 por Tipo de Recurso	✓	✓
(EP-1b) Anexo del EP-1 por Tipo de Recurso y Tipo de Financiamiento	✓	✓
(HTRI) Hoja de Trabajo de Resoluciones de Ingresos	✓	✓
(HTRG) Hoja de Trabajo de Resoluciones de Gasto	✓	✓

Figura Nº 030

Estados Presupuestarios

- (PP1) Presupuesto Institucional de Ingresos
- Anexo de Presupuesto Institucional de Ingresos
- (PP2) Presupuesto Institucional de Gastos
- Anexo de Presupuesto Institucional de Gastos
- (EP-1) Estado de Ejecución del Presupuesto de Ingresos y Gastos
- (EP-1a) Anexo del EP-1 por Tipo de Recurso
- (EP-1b) Anexo del EP-1 por Tipo de Recurso y Tipo de Financiamiento.

Información del Marco Legal

- (HTRI) Hoja de Trabajo de Resoluciones de Ingreso
- (HTRG) Hoja de Trabajo de Resoluciones de Gasto



Información del PPR, Inversión Pública y Gasto Social

Figura Nº 031

Información del Presupuesto de Gastos por Resultados

- (PPR-G1) Programación y Ejecución de los Programas Presupuestales con Enfoque de Resultados
- (PPR-G2) Programación y Ejecución de los Programas Presupuestales con Enfoque de Resultados por Fuente de Financiamiento.
- (PPR-G3) Clasificación Funcional de la Ejecución de los Programas Presupuestales con Enfoque de Resultados
- (PPR-G4) Programación y Ejecución de los Programas Presupuestales
- (PPR-G5) Distribución Geográfica de los Programas Presupuestales con Enfoque a Resultados

Información del Presupuesto de Inversión Pública

- (PI-1) Marco Legal y Ejecución del Presupuesto de Inversión Pública - Proyectos

Información del Presupuesto de Gasto Social

- (GS-1) Marco Legal y Ejecución del Presupuesto de Gasto Social



Estado de Ejecución del Presupuesto de Ingresos y Gastos Al 30 de Junio

RECURSOS PÚBLICOS	EJECUCIÓN INGRESOS	GASTOS PÚBLICOS	EJECUCIÓN GASTOS
<p>MINISTERIO DE ECONOMÍA Y FINANZAS Dirección General de Contabilidad Pública Versión 170300</p> <p style="text-align: center;">ESTADO DE EJECUCIÓN DEL PRESUPUESTO DE INGRESOS Y GASTOS AL 30 DE JUNIO DE 2017 (EN SOLES)</p> <p style="text-align: right;">Fecha: 14/06/2017 Hora: 10:40:04 Pag.: 1 de 2 Gen.: 14/06/2017 09:41:59</p> <p>SECTOR : SECTOR DE PRUEBA ENTIDAD : ENTIDAD DE PRUEBA EJECUTORA : EJECUTORA DE PRUEBA (006000) EP-1</p>			
<p>1 RECURSOS ORDINARIOS</p> <p>00 RECURSOS ORDINARIOS</p>		<p>1 RECURSOS ORDINARIOS</p> <p>00 RECURSOS ORDINARIOS</p> <p>00 GASTOS CORRIENTES</p> <p>2.1 PERSONAL Y OBLIGACIONES SOCIALES</p> <p>2.3 BIENES Y SERVICIOS</p> <p>2.4 DONACIONES Y TRANSFERENCIAS</p> <p>2.5 OTROS GASTOS</p> <p>00 GASTOS DE CAPITAL</p> <p>2.6 ADQUISICIÓN DE ACTIVOS NO FINANCIEROS</p>	<p>29,262,721.87</p> <p>28,126,423.26</p> <p>482,961.44</p> <p>24,802,297.28</p> <p>8,000.00</p> <p>3,842,164.83</p> <p>126,269.82</p> <p>126,269.82</p>
TOTAL RECURSOS ORDINARIOS	29,262,721.87	TOTAL RECURSOS ORDINARIOS	29,262,721.87
<p>2 RECURSOS DIRECTAMENTE RECAUDADOS</p> <p>09 RECURSOS DIRECTAMENTE RECAUDADOS</p> <p>INGRESOS CORRIENTES</p> <p>1.3 VENTA DE BIENES Y SERVICIOS ADMINISTRATIVOS</p> <p>1.5 OTROS INGRESOS</p> <p>FINANCIAMIENTO</p> <p>1.9 SALDOS DE BALANCE</p>	<p>824,683.41</p> <p>227,062.94</p> <p>8.93</p> <p>226,997.01</p> <p>897,660.47</p> <p>597,550.47</p>	<p>2 RECURSOS DIRECTAMENTE RECAUDADOS</p> <p>09 RECURSOS DIRECTAMENTE RECAUDADOS</p> <p>00 GASTOS DE CAPITAL</p> <p>2.6 ADQUISICIÓN DE ACTIVOS NO FINANCIEROS</p>	<p>87,760.00</p> <p>87,760.00</p> <p>87,760.00</p>
TOTAL RECURSOS DIRECTAMENTE RECAUDADOS	824,683.41	TOTAL RECURSOS DIRECTAMENTE RECAUDADOS	87,760.00
<p>4 DONACIONES Y TRANSFERENCIAS</p> <p>13 DONACIONES Y TRANSFERENCIAS</p> <p>TRANSFERENCIAS</p> <p>TRANSFERENCIAS</p> <p>1.4 DONACIONES Y TRANSFERENCIAS</p> <p>FINANCIAMIENTO</p> <p>1.9 SALDOS DE BALANCE</p>	<p>4,922,830.02</p> <p>4,922,830.02</p> <p>4,000.00</p> <p>4,000.00</p> <p>4,922,830.02</p> <p>4,922,830.02</p>	<p>4 DONACIONES Y TRANSFERENCIAS</p> <p>13 DONACIONES Y TRANSFERENCIAS</p>	
TOTAL DONACIONES Y TRANSFERENCIAS	4,922,830.02	TOTAL DONACIONES Y TRANSFERENCIAS	
<p>6 RECURSOS DETERMINADOS</p> <p>18 CANON Y SOBRECANON, REGALIAS, RENTA DE ADUANAS Y PARTICIPACIONES</p> <p>FINANCIAMIENTO</p> <p>1.9 SALDOS DE BALANCE</p>	<p>1,946,730.16</p> <p>1,946,730.16</p> <p>1,946,730.16</p>	<p>6 RECURSOS DETERMINADOS</p> <p>18 CANON Y SOBRECANON, REGALIAS, RENTA DE ADUANAS Y PARTICIPACIONES</p> <p>00 GASTOS DE CAPITAL</p> <p>2.6 ADQUISICIÓN DE ACTIVOS NO FINANCIEROS</p>	<p>8,800.00</p> <p>8,800.00</p> <p>8,800.00</p>
TOTAL RECURSOS DETERMINADOS	1,946,730.16	TOTAL RECURSOS DETERMINADOS	8,800.00
TOTAL GENERAL	35,986,644.46	TOTAL GENERAL	29,326,071.87

RECURSOS PÚBLICOS	EJECUCIÓN INGRESOS	GASTOS PÚBLICOS	EJECUCIÓN GASTOS
<p>MINISTERIO DE ECONOMÍA Y FINANZAS Dirección General de Contabilidad Pública Versión 170300</p> <p style="text-align: center;">ESTADO DE EJECUCIÓN DEL PRESUPUESTO DE INGRESOS Y GASTOS AL 30 DE JUNIO DE 2017 (EN SOLES)</p> <p style="text-align: right;">Fecha: 14/06/2017 Hora: 10:40:04 Pag.: 2 de 2 Gen.: 14/06/2017 09:41:59</p> <p>SECTOR : SECTOR DE PRUEBA ENTIDAD : ENTIDAD DE PRUEBA EJECUTORA : EJECUTORA DE PRUEBA (006000) EP-1</p> <p>Los Ingresos y Gastos por Fuente de Financiamiento se adecuarán a las disposiciones vigentes para el periodo. * De Fondos Públicos ** Bonos Soberanos</p>			
<p>_____ CONTADOR GENERAL MAT. N°</p>	<p>_____ DIRECTOR GENERAL DE ADMINISTRACIÓN</p>	<p>_____ TITULAR</p>	

Figura N° 032



Presupuesto Institucional de Ingresos Al 30 de Junio

MINISTERIO DE ECONOMÍA Y FINANZAS Dirección General de Contabilidad Pública Versión 170300		PRESUPUESTO INSTITUCIONAL DE INGRESOS AL 30 DE JUNIO DE 2017 (EN SOLES)				Fecha: 14/06/2017 Hora: 10:32:49 Pag.: 1 de 1 Gen.: 13/06/2017 18:10:03
SECTOR : SECTOR DE PRUEBA ENTIDAD : ENTIDAD DE PRUEBA EJECUTORA : EJECUTORA DE PRUEBA (006000)						PP1
CONCEPTOS	PRESUPUESTO INSTITUCIONAL DE APERTURA - PIA	MODIFICACIONES				PRESUPUESTO INSTITUCIONAL MODIFICADO - PIM
		CRÉDITOS SUPLEMENTARIOS	TRANSFERENCIAS INSTITUCIONALES	REESTRUCTURACION DE FUENTES (2)	REDUCCIONES (1)	
1 RECURSOS ORDINARIOS						
00 RECURSOS ORDINARIOS						
TOTAL RECURSOS ORDINARIOS	114,670,793	1,137,766	(12,066,898)			103,642,662
2 RECURSOS DIRECTAMENTE RECAUDADOS						
09 RECURSOS DIRECTAMENTE RECAUDADOS						
FINANCIAMIENTO		638,142	66,600		(4,470)	699,172
1.9 SALDOS DE BALANCE		638,142	66,600		(4,470)	699,172
TOTAL RECURSOS DIRECTAMENTE RECAUDADOS		638,142	66,600		(4,470)	699,172
5 RECURSOS DETERMINADOS						
13 CANON Y SOBRECANON, REGALIA, RENTA DE ADUANA Y TRANSFERENCIAS	170,000,000				(25,000)	188,976,000
1.4 DONACIONES Y TRANSFERENCIAS	170,000,000				(25,000)	169,976,000
FINANCIAMIENTO		72,400				72,400
1.9 SALDOS DE BALANCE		72,400				72,400
TOTAL RECURSOS DETERMINADOS	170,000,000	72,400			(25,000)	170,047,400
TOTAL GENERAL	284,670,793	1,848,297	(12,000,898)		(29,470)	274,289,224

Las Fuentes de Financiamiento y los conceptos del ingreso se adecuarán a los clasificadores vigentes para el período.
 * De Fondos Públicos
 ** Bonos Soberanos
 (1) Solo para el tipo de Modificación 7 Reducciones de Marco
 (2) No aplica para Gobiernos Locales, Mancomunidades Municipales, Institutos Viales Provinciales, Municipalidades de Centros Poblados y Sociedades de Beneficencia Pública

DIRECTOR DE PRESUPUESTO
DIRECTOR GENERAL DE ADMINISTRACIÓN
TITULAR

Figura Nº 033

Presupuesto Institucional de Gastos Al 30 de Junio

MINISTERIO DE ECONOMÍA Y FINANZAS Dirección General de Contabilidad Pública Versión 170300		PRESUPUESTO INSTITUCIONAL DE GASTOS AL 30 DE JUNIO DE 2017 (EN SOLES)				Fecha: 14/06/2017 Hora: 10:37:47 Pag.: 1 de 1 Gen.: 13/06/2017 18:10:01
SECTOR : SECTOR DE PRUEBA ENTIDAD : ENTIDAD DE PRUEBA EJECUTORA : EJECUTORA DE PRUEBA (006000)						PP2
CONCEPTO	PRESUPUESTO INSTITUCIONAL DE APERTURA - PIA	MODIFICACIONES				PRESUPUESTO INSTITUCIONAL MODIFICADO - PIM
		CRÉDITOS SUPLEMENTARIOS	TRANSFERENCIAS INSTITUCIONALES	REESTRUCTURACION DE FUENTES (2)	REDUCCIONES (1)	
1 RECURSOS ORDINARIOS						
00 RECURSOS ORDINARIOS						
GASTOS CORRIENTES	115,670,793	906,166	(11,688,273)			104,247,610
2.1 PERSONAL Y OBLIGACIONES SOCIALES	2,115,179					26,000
2.2 PENSIONES Y OTRAS PRESTACIONES SOCIALES	38,000					190,000
2.3 BIENES Y SERVICIOS	110,911,360	906,166	(11,688,273)			94,974,341
2.4 DONACIONES Y TRANSFERENCIAS						3,384,036
2.5 OTROS GASTOS	606,254					3,970,280
GASTOS DE CAPITAL	906,000	231,600	66,000			2,394,842
2.6 ADQUISICIÓN DE ACTIVOS NO FINANCIEROS	906,000	231,600	33,000			2,394,842
TOTAL RECURSOS ORDINARIOS	116,670,793	1,137,766	(11,688,273)			103,642,662
2 RECURSOS DIRECTAMENTE RECAUDADOS						
09 RECURSOS DIRECTAMENTE RECAUDADOS						
GASTOS CORRIENTES		326,661	66,600		(4,470)	326,691
2.3 BIENES Y SERVICIOS		265,661	66,600		(4,470)	326,691
GASTOS DE CAPITAL		972,481				972,481
2.6 ADQUISICIÓN DE ACTIVOS NO FINANCIEROS		972,481				972,481
TOTAL RECURSOS DIRECTAMENTE RECAUDADOS		638,142	66,600		(4,470)	699,172
5 RECURSOS DETERMINADOS						
13 CANON Y SOBRECANON, REGALIA, RENTA DE GASTOS CORRIENTES	170,000,000				(25,000)	188,976,000
2.4 DONACIONES Y TRANSFERENCIAS	170,000,000				(25,000)	169,976,000
GASTOS DE CAPITAL		72,400				72,400
2.6 ADQUISICIÓN DE ACTIVOS NO FINANCIEROS	170,000,000	72,400				170,047,400
TOTAL RECURSOS DETERMINADOS	170,000,000	72,400			(25,000)	170,047,400
TOTAL GENERAL	284,670,793	1,848,297	(11,687,773)		(29,470)	274,289,224

Las Fuentes de Financiamiento y los conceptos del gasto se adecuarán a los clasificadores vigentes para el período.
 (1) Solo para el tipo de Modificación 7 Reducciones de Marco
 (2) No aplica para Gobiernos Locales, Mancomunidades Municipales, Institutos Viales Provinciales, Municipalidades de Centros Poblados y Sociedades de Beneficencia Pública

DIRECTOR DE PRESUPUESTO
DIRECTOR GENERAL DE ADMINISTRACIÓN
TITULAR

Figura Nº 034



(HTRI) Hoja de Trabajo de Resoluciones de Ingresos Al 30 de Junio

MINISTERIO DE ECONOMÍA Y FINANZAS Dirección General de Contabilidad Pública Versión 170300														Fecha: 15/06/2017 Hora: 12:50:05 Pag.: 1 de 1 Gen.: 13/06/2017 18:10:03	
HOJA DE TRABAJO DEL MARCO LEGAL DEL PRESUPUESTO DE INGRESOS POR RESOLUCIONES AL 30 DE JUNIO DE 2017 (EN SOLES)															
SECTOR : SECTOR DE PRUEBA ENTIDAD : ENTIDAD DE PRUEBA EJECUTORA : EJECUTORA DE PRUEBA (006000)															
DIPOBITIVO LEGALES	11. INGRESOS Y PARTICIPACIONES	12. CONTRIBUCIONES SOCIALES	13. RENTAS DE BIENES Y SERVICIOS ADMINISTRATIVOS	14. OTROS INGRESOS (GUBERNANTES)	15. GANANCIAS CORRIENTES	16. VENTA DE BIENES PATRIAS	17. VENTA DE BIENES AJENOS	18. INGRESOS DE CAPITAL	19. DONACIONES Y TRANSFERENCIAS SUJETIVABLES	20. DONACIONES Y TRANSFERENCIAS (CAPITAL)	21. TRANSFERENCIAS SUJETIVABLES DONACIONES	TRANSFERENCIAS	22. INGRESOS DE EMPLEADOS	FINANCIAMIENTO	TOTAL
3 RECURSO 1 DIRECTAMENTE RECAUDADO 3															
08 RECURSO 1 DIRECTAMENTE RECAUDADO 8															
Autodeterminación Ingresos															
001 - TRANSFERENCIA A DE PARTIDA 1 (Distribución)	0	0	0	0	0	0	0	0	0	0	0	0	0	0	0
049 / 750 2017	29/05/2017	0	0	0	0	0	0	0	0	0	0	0	0	65,500	65,500
Sub Total		0	0	0	0	0	0	0	0	0	0	0	0	65,500	65,500
002 - CREDITO SUPLEMENTARIO															
049 / 740 2017	29/05/2017	0	0	0	0	0	0	0	0	0	0	0	0	70,000	70,000
049 / 740 2017	29/05/2017	0	0	0	0	0	0	0	0	0	0	0	0	120,000	120,000
049 / 751 2017	29/05/2017	0	0	0	0	0	0	0	0	0	0	0	0	55,481	55,481
049 / 762 2017	06/06/2017	0	0	0	0	0	0	0	0	0	0	0	0	164,000	164,000
049 / 763 2017	06/06/2017	0	0	0	0	0	0	0	0	0	0	0	0	155,561	155,561
Sub Total		0	0	0	0	0	0	0	0	0	0	0	0	888,142	888,142
007 - REDUCCIONES DE MARCO															
049 / 753 2017	30/05/2017	0	0	0	0	0	0	0	0	0	0	0	0	0	0
049 / 757 2017	30/05/2017	0	0	0	0	0	0	0	0	0	0	0	0	(1,320)	(1,320)
Sub Total		0	0	0	0	0	0	0	0	0	0	0	0	(1,320)	(1,320)
TOTAL FF 1 RB 08		0	0	0	0	0	0	0	0	0	0	0	0	(6,478)	(6,478)
TOTAL FF 1 RB 08		0	0	0	0	0	0	0	0	0	0	0	0	886,172	886,172
6 RECURSO 1 DETERMINADO 6															
16 CANON / SOBRECANON, REGALIA, RENTA DE AGUANA Y PARTICIPACIONES															
Autodeterminación Ingresos															
002 - CREDITO SUPLEMENTARIO	0	0	0	0	0	0	0	0	0	0	0	0	0	0	0
049 / 740 2017	29/05/2017	0	0	0	0	0	0	0	0	0	0	0	0	72,400	72,400
Sub Total		0	0	0	0	0	0	0	0	0	0	0	0	72,400	72,400
007 - REDUCCIONES DE MARCO															
049 / 743 2017	29/05/2017	0	0	0	0	0	0	0	0	0	0	0	0	0	0
Sub Total		0	0	0	0	0	0	0	0	0	0	0	0	0	0
TOTAL FF 6 RB 16		0	0	0	0	0	0	0	0	0	0	0	0	72,400	72,400
TOTAL GENERAL		0	0	0	0	0	0	0	0	0	0	0	0	771,672	771,672

Figura Nº 035

(HTRG) Hoja de Trabajo de Resoluciones de Gastos Al 30 de Junio

MINISTERIO DE ECONOMÍA Y FINANZAS Dirección General de Contabilidad Pública Versión 170300														Fecha: 15/06/2017 Hora: 14:23:09 Pag.: 1 de 2 Gen.: 13/06/2017 18:10:04	
HOJA DE TRABAJO DEL MARCO LEGAL DEL PRESUPUESTO DE GASTOS POR RESOLUCIONES AL 30 DE JUNIO DE 2017 (EN SOLES)															
SECTOR : SECTOR DE PRUEBA ENTIDAD : ENTIDAD DE PRUEBA EJECUTORA : EJECUTORA DE PRUEBA (006000)															
DIPOBITIVO LEGALES	01. GASTOS DE PERSONAL	02. GASTOS DE BIENES Y SERVICIOS	03. GASTOS DE BIENES Y SERVICIOS	04. GASTOS DE BIENES Y SERVICIOS	05. GASTOS DE BIENES Y SERVICIOS	06. GASTOS DE BIENES Y SERVICIOS	07. GASTOS DE BIENES Y SERVICIOS	08. GASTOS DE BIENES Y SERVICIOS	09. GASTOS DE BIENES Y SERVICIOS	10. GASTOS DE BIENES Y SERVICIOS	11. GASTOS DE BIENES Y SERVICIOS	12. GASTOS DE BIENES Y SERVICIOS	13. GASTOS DE BIENES Y SERVICIOS	14. GASTOS DE BIENES Y SERVICIOS	TOTAL
1 RECURSO 1 ORDINARIO 1															
08 RECURSO 1 ORDINARIO 8															
Autodeterminación Ingresos															
001 - TRANSFERENCIA A DE PARTIDA 1 (Distribución)	0	2,116,178	38,000	118,911,280	0	606,254	118,870,788	0	0	0	905,000	0	905,000	0	114,670,798
049 / 740 2017	29/05/2017	0	0	0	0	0	0	0	0	0	38,000	0	38,000	0	38,000
Sub Total		0	0	0	0	0	0	0	0	0	38,000	0	38,000	0	38,000
001 - TRANSFERENCIA A DE PARTIDA 1 (Distribución)															
049 / 741 2017	29/05/2017	0	0	(3,300)	0	(3,300)	0	0	0	0	0	0	0	0	(3,300)
108 / 1P 026-2017-MOD B	06/03/2017	0	0	(11,854,973)	0	(11,854,973)	0	0	0	0	0	0	0	0	(11,854,973)
Sub Total		0	0	(11,858,273)	0	(11,858,273)	0	0	0	0	0	0	0	0	(11,858,273)
002 - CREDITO SUPLEMENTARIO															
049 / 740 2017	29/05/2017	0	0	0	0	0	0	0	0	0	23,000	0	23,000	0	23,000
049 / 740 2017	29/05/2017	0	0	0	0	0	0	0	0	0	3,900	0	3,900	0	3,900
049 / 747 2017	29/05/2017	0	0	0	0	0	0	0	0	0	60,000	0	60,000	0	60,000
049 / 749 2017	29/05/2017	0	0	0	0	0	0	0	0	0	40,000	0	40,000	0	40,000
049 / 763 2017	06/06/2017	0	0	0	0	0	0	0	0	0	116,000	0	116,000	0	116,000
108 / 1P 016-2017-MOD B	27/01/2017	0	0	0	0	0	0	0	0	0	201,158	0	201,158	0	201,158
Sub Total		0	0	0	0	0	0	0	0	0	291,858	0	291,858	0	1,177,516
003 - CREDITO A PRESUPUESTALES Y ANULACIONES (DENTRO DE LINEA)															
113 / 050 2017-MOD B-0	09/03/2017	0	0	(3,343,906)	0	3,322,856	(20,430)	0	0	0	20,430	0	0	0	0
113 / 050 2017-MOD B-0	09/03/2017	0	0	(244,541)	0	40,480	(204,361)	0	0	0	204,361	0	0	0	0
113 / 010 2017-MOD B-0	10/04/2017	0	0	(895,847)	0	(895,847)	0	0	0	0	895,847	0	0	0	0
113 / 010 2017-MOD B-0	10/04/2017	0	0	(7,254)	0	(7,254)	0	0	0	0	7,254	0	0	0	0
113 / 010 2017-MOD B-0	29/05/2017	0	0	(58,380)	0	(58,380)	0	0	0	0	58,380	0	0	0	0
113 / 010 2017-MOD B-0	29/05/2017	0	0	(192,000)	192,000	(192,000)	0	0	0	0	42,000	0	0	0	0
Sub Total		0	0	(4,742,378)	168,000	2,984,059	(1,228,242)	0	0	0	1,228,242	0	0	0	0
004 - CREDITO A PRESUPUESTALES Y ANULACIONES (FUERA DE LINEA)															
108 / 069-2017-MOD B	26/04/2017	0	0	(412,823)	0	(412,823)	0	0	0	0	0	0	0	0	(412,823)
Sub Total		0	0	(412,823)	0	(412,823)	0	0	0	0	0	0	0	0	(412,823)
TOTAL FF 1 RB 0		0	2,116,178	38,000	66,974,341	168,000	2,970,280	191,247,818	0	0	2,294,342	0	0	0	193,642,842
2 RECURSO 1 DIRECTAMENTE RECAUDADO 2															
Autodeterminación Ingresos															
001 - TRANSFERENCIA A DE PARTIDA 1 (Distribución)	0	0	0	0	0	0	0	0	0	0	0	0	0	0	0
049 / 760 2017	29/05/2017	0	0	0	0	0	0	0	0	0	0	0	0	0	65,500
Sub Total		0	0	0	0	0	0	0	0	0	0	0	0	0	65,500
002 - CREDITO SUPLEMENTARIO															
049 / 740 2017	29/05/2017	0	0	0	0	0	0	0	0	0	0	0	0	0	70,000
049 / 740 2017	29/05/2017	0	0	0	0	0	0	0	0	0	0	0	0	0	120,000
049 / 751 2017	29/05/2017	0	0	0	0	0	0	0	0	0	0	0	0	0	55,481
049 / 762 2017	06/06/2017	0	0	0	0	0	0	0	0	0	0	0	0	0	164,000
049 / 763 2017	06/06/2017	0	0	0	0	0	0	0	0	0	0	0	0	0	155,561
Sub Total		0	0	0	0	0	0	0	0	0	0	0	0	0	650,541

MINISTERIO DE ECONOMÍA Y FINANZAS
Dirección General de Contabilidad Pública
Versión 170300

HOJA DE TRABAJO DEL MARCO LEGAL DEL PRESUPUESTO DE GASTOS POR RESOLUCIONES AL 30 DE JUNIO DE 2017 (EN SOLES)

Fecha: 15/06/2017
Hora: 14:23:08
Pag.: 2 de 2
Gen.: 13/06/2017 10:10:04

SECTOR : SECTOR DE PRUEBA
ENTIDAD : ENTIDAD DE PRUEBA
EJECUTORA : EJECUTORA DE PRUEBA (006000)

DISPOSITIVO LEGALES	2.1 ASIGNACIÓN DE CONTINGENCIA	2.2 DONACIONES Y OTROS RESULTADOS SOCIALES	2.3 FONDOS DE RESERVA Y FONDOS DE RESERVA SOCIALES	2.4 RESULTADO	2.5 DONACIONES Y OTROS RESULTADOS SOCIALES	2.6 GASTOS DE TRANSFERENCIA (CORRIENTES)	2.7 GASTOS DE TRANSFERENCIA (CORRIENTES)	2.8 GASTOS DE TRANSFERENCIA (CORRIENTES)	2.9 GASTOS DE TRANSFERENCIA (CORRIENTES)	2.10 GASTOS DE TRANSFERENCIA (CORRIENTES)	2.11 GASTOS DE TRANSFERENCIA (CORRIENTES)	2.12 GASTOS DE TRANSFERENCIA (CORRIENTES)	2.13 GASTOS DE TRANSFERENCIA (CORRIENTES)	2.14 GASTOS DE TRANSFERENCIA (CORRIENTES)	2.15 GASTOS DE TRANSFERENCIA (CORRIENTES)	2.16 GASTOS DE TRANSFERENCIA (CORRIENTES)	2.17 GASTOS DE TRANSFERENCIA (CORRIENTES)	2.18 GASTOS DE TRANSFERENCIA (CORRIENTES)	2.19 GASTOS DE TRANSFERENCIA (CORRIENTES)	2.20 GASTOS DE TRANSFERENCIA (CORRIENTES)	TOTAL	
Jun 2017																						
2.001 - RESOLUCIONES DE MARCO																						
049 / 783-2017	0	0	0	0	0	0	0	0	0	0	0	0	0	0	0	0	0	0	0	0	0	0
049 / 787-2017	0	0	0	0	0	0	0	0	0	0	0	0	0	0	0	0	0	0	0	0	0	0
Jun 2018																						
TOTAL FF 2 RB 59																						
	0	0	0	286,891	0	0	286,891	0	0	0	0	0	0	0	0	0	0	0	0	0	0	868,142
2.002 - CREDITO SUPLEMENTARIO																						
049 / 782-2017	0	0	0	0	0	0	0	0	0	0	0	0	0	0	0	0	0	0	0	0	0	0
049 / 743-2017	0	0	0	0	0	0	0	0	0	0	0	0	0	0	0	0	0	0	0	0	0	0
049 / 745-2017	0	0	0	0	0	0	0	0	0	0	0	0	0	0	0	0	0	0	0	0	0	0
TOTAL FF 6 RB 18	0	0	0	0	0	0	0	0	0	0	0	0	0	0	0	0	0	0	0	0	0	0
TOTAL GENERAL																						
	0	2,116,179	88,000	86,291,282	170,128,000	5,970,280	271,646,801	0	0	0	0	0	0	0	0	0	0	0	0	0	0	274,889,224

Figura N° 036

(PPR-G1) Programación y Ejecución de los Programas Presupuestales con Enfoque de Resultados Al 30 de Junio

MINISTERIO DE ECONOMÍA Y FINANZAS
Dirección General de Contabilidad Pública
Versión 170300

PROGRAMACION Y EJECUCION DE LOS PROGRAMAS PRESUPUESTALES CON ENFOQUE DE RESULTADOS AL 30 DE JUNIO DE 2017 (EN SOLES)

Fecha: 15/06/2017
Hora: 14:30:19
Pag.: 1 de 2
Gen.: 07/06/2017 10:51:20

SECTOR : SECTOR DE PRUEBA
ENTIDAD : ENTIDAD DE PRUEBA
EJECUTORA : EJECUTORA DE PRUEBA (006000)

PPR-G1

CATEGORIA PRESUPUESTAL	2.0	2.1	2.2	2.3	2.4	2.5	2.6	2.7	2.8	2.9	2.0	2.1	2.2	2.3	2.4	2.5	2.6	2.7	2.8	2.9	TOTAL
PRODUCTO O ACCIONES COMUNES (PRODUCTO SIN PRODUCTO) P/A / P/B / EJECUCION	RESERVA DE CONTINGENCIA	PERSONAL Y OTROS SOCIALES	FONDOS DE RESERVA Y OTROS RESULTADOS SOCIALES	BONOS Y SERVICIOS	DONACIONES Y TRANSFERENCIAS (CORRIENTES)	OTROS GASTOS (CORRIENTES)	GASTOS CORRIENTES	RESERVA DE CONTINGENCIA	DONACIONES Y TRANSFERENCIAS (CORRIENTES)	OTROS GASTOS (CORRIENTES)	ADQUISICION DE BIENES FINANCIEROS	ADQUISICION DE BIENES FINANCIEROS	ADQUISICION DE BIENES FINANCIEROS	ADQUISICION DE BIENES FINANCIEROS	GASTOS DE CAPITAL	SERVICIO DE LA DEUDA	SERVICIO DE LA DEUDA	TOTAL			
PROGRAMAS PRESUPUESTALES CON ENFOQUE A RESULTADOS																					
PRODUCTO																					
RESULTADO INSTITUCIONAL MODIFICADO - IRI																					
PRELUSTRO INSTITUCIONAL DE ABERTURA P/A																					
(1) CREDITOS SUPLEMENTARIOS																					
(2) TRANSFERENCIAS INSTITUCIONALES																					
REESTRUCTURACION DE FUENTES REDUCCIONES(1)																					
(2) ANULACIONES Y REANULACIONES																					
ELABORACION DEL GASTO																					
VARIACION P/A - EJECUCION																					
ACCIONES COMUNES																					
PRELUSTRO INSTITUCIONAL MODIFICADO - IRI																					
PRELUSTRO INSTITUCIONAL DE ABERTURA P/A																					
(1) CREDITOS SUPLEMENTARIOS																					
(2) TRANSFERENCIAS INSTITUCIONALES																					
REESTRUCTURACION DE FUENTES REDUCCIONES(1)																					
(2) ANULACIONES Y REANULACIONES																					
ELABORACION DEL GASTO																					
VARIACION P/A - EJECUCION																					
PRODUCTO																					
RESULTADO INSTITUCIONAL MODIFICADO - IRI																					
PRELUSTRO INSTITUCIONAL DE ABERTURA P/A																					
(1) CREDITOS SUPLEMENTARIOS																					
(2) TRANSFERENCIAS INSTITUCIONALES																					
REESTRUCTURACION DE FUENTES REDUCCIONES(1)																					
(2) ANULACIONES Y REANULACIONES																					
ELABORACION DEL GASTO																					
VARIACION P/A - EJECUCION																					
ACCIONES COMUNES																					
PRELUSTRO INSTITUCIONAL MODIFICADO - IRI																					
PRELUSTRO INSTITUCIONAL DE ABERTURA P/A																					
(1) CREDITOS SUPLEMENTARIOS																					
(2) TRANSFERENCIAS INSTITUCIONALES																					
REESTRUCTURACION DE FUENTES REDUCCIONES(1)																					
(2) ANULACIONES Y REANULACIONES																					
ELABORACION DEL GASTO																					
VARIACION P/A - EJECUCION																					
TOTAL																					
RESULTADO INSTITUCIONAL MODIFICADO - IRI																					
PRELUSTRO INSTITUCIONAL DE ABERTURA P/A																					
(1) CREDITOS SUPLEMENTARIOS																					
(2) TRANSFERENCIAS INSTITUCIONALES																					
REESTRUCTURACION DE FUENTES REDUCCIONES(1)																					
(2) ANULACIONES Y REANULACIONES																					
ELABORACION DEL GASTO																					
VARIACION P/A - EJECUCION																					

(1) Solo para el tipo de Modificación 7 Reducciones de Marco

DIRECTOR DE PRESUPUESTO

DIRECTOR GENERAL DE ADMINISTRACIÓN

TITULAR

Figura N° 037



(PPR-G2) Programación y Ejecución de los Programas Presupuestales con Enfoque de Resultados por Fuente de Financiamiento
Al 30 de Junio

MINISTERIO DE ECONOMÍA Y FINANZAS Dirección General de Contabilidad Pública Versión 170300							Fecha: 15/06/2017 Hora: 14:36:53 Pag.: 1 de 1 Gen.: 07/06/2017 18:51:17		
PROGRAMACION Y EJECUCION DE LOS PROGRAMAS PRESUPUESTALES CON ENFOQUE DE RESULTADOS POR FUENTE DE FINANCIAMIENTO							PPR-G2		
AL 30 DE JUNIO DE 2017 (EN SOLES)									
SECTOR : SECTOR DE PRUEBA ENTIDAD : ENTIDAD DE PRUEBA EJECUTORA : EJECUTORA DE PRUEBA (006000)									
CATEGORIA PRESUPUESTAL PRODUCTO / ACCIONES COMUNES / PROYECTO / SIN PRODUCTO FTE.FTO.	PRESUPUESTO INSTITUCIONAL DE APERTURA - PIA	CREDITOS SUPLEMENTARIOS	TRANSFERENCIAS INSTITUCIONALES	MODIFICACIONES			PRESUPUESTO INSTITUCIONAL MODIFICADO - PIM	EJECUCION DEL GASTO	AVANCE % = (EJECUCION/PIM) * 100
				REESTRUCTURACION DE FUENTES	REDUCCIONES (1)	ANULACIONES Y HABILITACIONES			
I PROGRAMA S PRESUPUESTALES CON ENFOQUE A RESULTADOS	1,530,026,870	290,400				(2,239,430.00)	1,588,077,840.00	217,900,134.33	13.72
PRODUCTO	1,503,264,420	122,000				6,602,318.00	1,509,866,738.00	198,695,202.71	13.16
RECURSOS ORDINARIOS	1,503,264,420					6,647,318.00	1,509,911,738.00	198,695,202.71	13.16
RECURSOS DIRECTAMENTE RECAUDADOS		122,000				(43,000.00)	77,000.00		
ACCIONES COMUNES	86,762,450					(8,876,748.00)	78,054,102.00	19,200,231.62	24.60
RECURSOS ORDINARIOS	86,762,450					(8,921,748.00)	77,881,102.00	19,170,231.62	24.61
RECURSOS DIRECTAMENTE RECAUDADOS		40,400				45,000.00	173,000.00	30,000.00	17.34
PROYECTO		128,000					35,000.00	4,700.00	13.43
RECURSOS ORDINARIOS							35,000.00	4,700.00	13.43
RESUMEN PRODUCTO / ACCIONES COMUNES / PROYECTO / SIN	1,503,264,420	122,000				6,602,318.00	1,509,866,738.00	198,695,202.71	13.16
PRODUCTO	1,503,264,420	122,000				6,647,318.00	1,509,911,738.00	198,695,202.71	13.16
RECURSOS ORDINARIOS	1,503,264,420					(45,000.00)	77,000.00		
RECURSOS DIRECTAMENTE RECAUDADOS		122,000				(8,876,748.00)	78,054,102.00	19,200,231.62	24.60
ACCIONES COMUNES	86,762,450					(8,921,748.00)	77,881,102.00	19,170,231.62	24.61
RECURSOS ORDINARIOS	86,762,450					45,000.00	173,000.00	30,000.00	17.34
RECURSOS DIRECTAMENTE RECAUDADOS		40,400					35,000.00	4,700.00	13.43
PROYECTO		128,000					35,000.00	4,700.00	13.43
RECURSOS ORDINARIOS							35,000.00	4,700.00	13.43
RESUMEN FTE.FTO.	1,590,026,870	40,400				(2,239,430.00)	1,587,827,840.00	217,870,134.33	13.72
RECURSOS ORDINARIOS	1,590,026,870	40,400					250,000.00	30,000.00	12.00
RECURSOS DIRECTAMENTE RECAUDADOS		290,000							
TOTAL GENERAL	1,590,026,870	290,400				(2,239,430.00)	1,588,077,840.00	217,900,134.33	13.72
<small>(1) Solo para el tipo de Modificación 7 Reducciones de Marco</small>									
_____ DIRECTOR DE PRESUPUESTO			_____ DIRECTOR GENERAL DE ADMINISTRACION			_____ TITULAR			

Figura Nº 038

(PPR-G3) Clasificación Funcional de la Ejecución de los Programas Presupuestales con Enfoque de Resultados
Al 30 de Junio

MINISTERIO DE ECONOMÍA Y FINANZAS Dirección General de Contabilidad Pública Versión 170300				Fecha: 15/06/2017 Hora: 14:40:13 Pag.: 1 de 1 Gen.: 07/06/2017 18:51:17	
CLASIFICACION FUNCIONAL DE LA EJECUCION DE LOS PROGRAMAS PRESUPUESTALES CON ENFOQUE DE RESULTADOS				PPR-G3	
AL 30 DE JUNIO DE 2017 (EN SOLES)					
SECTOR : SECTOR DE PRUEBA ENTIDAD : ENTIDAD DE PRUEBA EJECUTORA : EJECUTORA DE PRUEBA (006000)					
FUNCION	PROGRAMAS PRESUPUESTALES	ACCIONES CENTRALES	APNOP	TOTAL EJECUCION	
PROTECCION SOCIAL	217,900,134.33			217,900,134.33	
PRODUCTO	198,695,202.71			198,695,202.71	
ACCIONES COMUNES	19,200,231.62			19,200,231.62	
PROYECTO	4,700.00			4,700.00	
TOTAL	217,900,134.33			217,900,134.33	
_____ DIRECTOR DE PRESUPUESTO		_____ DIRECTOR GENERAL DE ADMINISTRACION		_____ TITULAR	

Figura Nº 039



(PPR-G4) Programación y Ejecución de los Programas Presupuestales
Al 30 de Junio

MINISTERIO DE ECONOMÍA Y FINANZAS
Dirección General de Contabilidad Pública
Versión 170300

Fecha: 15/06/2017
Hora: 14:43:19
Pag.: 1 de 2
Gen.: 07/06/2017 18:51:21

PROGRAMACIÓN Y EJECUCIÓN DE LOS PROGRAMAS PRESUPUESTALES
AL 30 DE JUNIO DE 2017
(EN SOLES)

SECTOR : SECTOR DE PRUEBA
ENTIDAD : ENTIDAD DE PRUEBA
EJECUTORA : EJECUTORA DE PRUEBA (006000)

PPR-G4

CATEGORIA PRESUPUESTAL CODIGO PROGRAMA PRESUPUESTAL FUNCION DIVISION FUNCIONAL GRUPO FUNCIONAL GENERICA	RUBRO	PRESUPUESTO		
		PIA	PIM	EJECUCION
01. PROGRAMAS PRESUPUESTALES CON ENFOQUE A RESULTADOS		1,690,028,870	1,688,077,840	217,900,154.33
0112 PROGRAMA NACIONAL DE ALIMENTACION ESCOLAR		1,690,028,870	1,688,077,840	217,900,154.33
02 PROTECCION SOCIAL		1,690,028,870	1,688,077,840	217,900,154.33
024 PLANEAMIENTO GUBERNAMENTAL		2,234,887	2,756,422	449,546.19
0205 PLANEAMIENTO INSTITUCIONAL		2,234,887	2,756,422	449,546.19
3 BIENES Y SERVICIOS	00	2,234,887	2,756,422	449,546.19
006 GESTION		84,627,583	76,287,680	18,760,688.43
0007 DIRECCION Y SUPERVISION SUPERIOR		2,920,436	2,841,447	882,011.39
3 BIENES Y SERVICIOS	00	2,920,436	2,841,447	882,011.39
0005 ASESORAMIENTO Y APOYO		81,107,127	71,966,233	18,068,674.04
3 BIENES Y SERVICIOS	00	81,107,127	71,966,233	18,068,674.04
3 BIENES Y SERVICIOS	09	81,087,127	70,108,940	17,894,834.88
6 OTROS GASTOS	00	10,000	1,810,000	347,039.09
6 ADQUISICION DE ACTIVOS NO FINANCIEROS	00		166,293	
0011 PREPARACION Y PERFECCIONAMIENTO DE RECURSOS HUMANOS		600,000	600,000	
3 BIENES Y SERVICIOS	00	600,000	600,000	
05 ASISTENCIA SOCIAL		1,603,264,420	1,610,023,738	198,899,902.71
0516 PROTECCION DE POBLACIONES EN RIESGO		1,603,264,420	1,610,023,738	198,899,902.71
3 BIENES Y SERVICIOS	00	96,445,338	77,724,058	24,776,902.66
3 BIENES Y SERVICIOS	09		77,000	
6 OTROS GASTOS	00	1,416,819,082	1,432,177,680	173,918,700.05
6 ADQUISICION DE ACTIVOS NO FINANCIEROS	00		38,000	4,700.00
TOTAL		1,690,028,870	1,688,077,840	217,900,154.33

Figura Nº 040

(PPR-G5) Distribución Geográfica de los Programas Presupuestales con Enfoque a Resultados
Al 30 de Junio

MINISTERIO DE ECONOMÍA Y FINANZAS
Dirección General de Contabilidad Pública
Versión 170300

Fecha: 15/06/2017
Hora: 14:47:47
Pag.: 1 de 2
Gen.: 07/06/2017 18:51:21

DISTRIBUCIÓN GEOGRÁFICA DE LOS PROGRAMAS PRESUPUESTALES CON ENFOQUE DE RESULTADOS
AL 30 DE JUNIO DE 2017
(EN SOLES)

SECTOR : SECTOR DE PRUEBA
ENTIDAD : ENTIDAD DE PRUEBA
EJECUTORA : EJECUTORA DE PRUEBA (006000)

PPR-G5

DEPARTAMENTOS	CATEGORÍA PRESUPUESTAL									TOTAL		
	PROGRAMA PRESUPUESTAL CON ENFOQUE A RESULTADOS			ACCIONES CENTRALES			ASIGNACIONES PRESUPUESTALES QUE NO RESULTAN EN PRODUCTOS			PIA	PIM	EJECUCIÓN
	PIA	PIM	EJECUCIÓN	PIA	PIM	EJECUCIÓN	PIA	PIM	EJECUCIÓN	PIA	PIM	EJECUCIÓN
Amazonas	54,945,879	53,081,161	7,936,123.21				54,945,879	53,081,161	7,936,123.21			
Ancaش	71,240,119	68,915,128	11,281,298.84				71,240,119	68,915,128	11,281,298.84			
Apurimac	47,690,904	36,162,418	7,969,275.81				47,690,904	36,162,418	7,969,275.81			
Arequipa	37,685,855	33,230,897	7,546,729.76				37,685,855	33,230,897	7,546,729.76			
Ayacucho	59,402,429	64,986,453	8,512,631.23				59,402,429	64,986,453	8,512,631.23			
Cajamarca	107,577,909	124,325,287	23,869,738.09				107,577,909	124,325,287	23,869,738.09			
Provincia Constitucional Del Cusco	84,828,840	68,355,897	11,718,482.29				84,828,840	68,355,897	11,718,482.29			
Huancavelica	48,846,792	37,163,723	7,296,401.98				48,846,792	37,163,723	7,296,401.98			
Huancayo	61,176,633	72,686,937	11,496,214.38				61,176,633	72,686,937	11,496,214.38			
Ica	42,109,555	38,365,412	3,323,764.87				42,109,555	38,365,412	3,323,764.87			
Jumla	59,074,891	66,011,480	10,792,803.39				59,074,891	66,011,480	10,792,803.39			
La Libertad	96,147,121	96,603,890	4,276,670.33				96,147,121	96,603,890	4,276,670.33			
Lambayeque	39,640,910	41,783,569	4,919,712.75				39,640,910	41,783,569	4,919,712.75			
Lima	268,929,114	292,781,439	34,838,292.55				268,929,114	292,781,439	34,838,292.55			
Loreto	129,260,791	125,003,316	10,819,175.26				129,260,791	125,003,316	10,819,175.26			
Madre De Dios	10,737,054	10,890,496	2,300,593.88				10,737,054	10,890,496	2,300,593.88			
Moravia	11,103,126	10,845,936	1,952,441.90				11,103,126	10,845,936	1,952,441.90			
Pasco	25,279,599	27,031,897	6,023,633.64				25,279,599	27,031,897	6,023,633.64			
Piura	100,237,007	108,619,934	11,435,820.16				100,237,007	108,619,934	11,435,820.16			
Puno	81,882,822	73,630,781	7,313,279.06				81,882,822	73,630,781	7,313,279.06			
San Martin	67,687,277	61,640,119	13,543,418.01				67,687,277	61,640,119	13,543,418.01			
Tacna	12,018,023	11,974,340	2,467,483.58				12,018,023	11,974,340	2,467,483.58			
Tumbes	16,756,850	16,487,593	823,890.28				16,756,850	16,487,593	823,890.28			
Ucayali	43,199,730	48,049,058	5,473,290.68				43,199,730	48,049,058	5,473,290.68			
TOTAL GENERAL	1,590,028,870	1,588,077,840	217,900,154.33				1,590,028,870	1,588,077,840	217,900,154.33			

Figura Nº 041

4.1.4 Consultas

Consta de las siguientes opciones:


- Validaciones Presupuestales
- Conciliación de Operaciones SIAF



4.1.4.1 Validaciones Presupuestales

Presenta un listado de validaciones establecidas por la Dirección General de Contabilidad Pública (DGCP) en el caso que el Sistema encuentre inconsistencias en la Información Presupuestaria, luego de haberse realizado el proceso de Cierre. Estas inconsistencias pueden ser de tipo ‘Observado’ o de tipo ‘Error’.

Para visualizar dicho listado, debe seleccionar el Menú: **Consultas**, ubicar la opción: **‘Validaciones Presupuestales’** y seleccionar el mes **Marzo, Junio, Setiembre o Anual**.

Luego, dar clic en el signo  para visualizar el detalle de dichas inconsistencias.

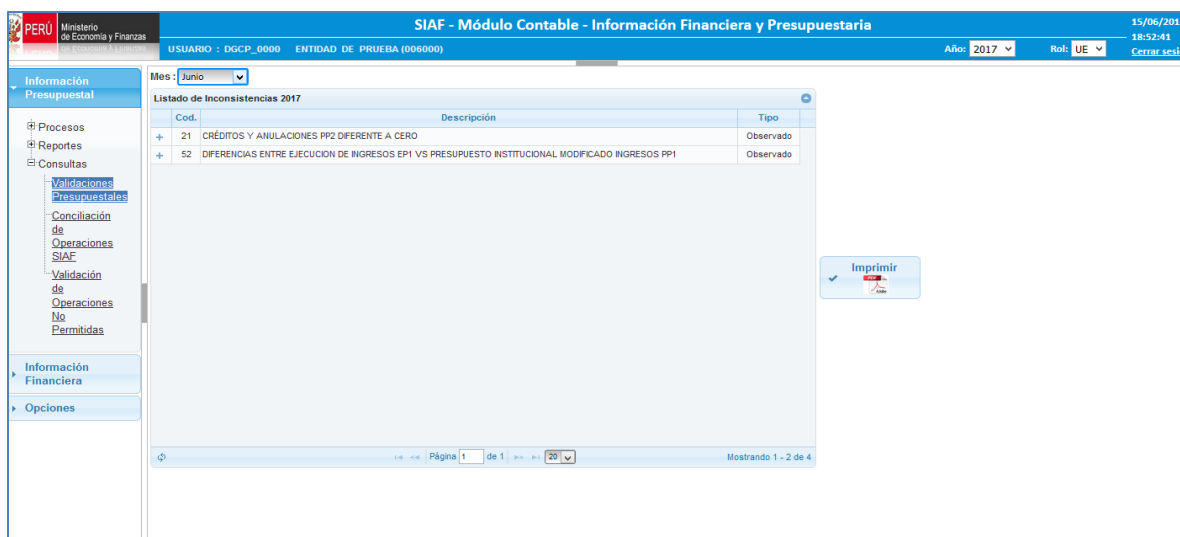



Figura Nº 042

En la parte central derecha de la ventana, se incorpora un botón  el cual permite imprimir en pantalla un reporte denominado **Validaciones Presupuestales**, el cual detalla la lista de validaciones presupuestales mostradas en la interfaz.

MINISTERIO DE ECONOMÍA Y FINANZAS
Dirección General de Contabilidad Pública

Fecha: 14/08/2017
Hora: 10:51:06
Pag: 1 de 1

VALIDACIONES PRESUPUESTALES MES DE JUNIO 2017

SECTOR : SECTOR DE PRUEBA
ENTIDAD : ENTIDAD DE PRUEBA
EJECUTORA : EJECUTORA DE PRUEBA (006000)

COD	DESCRIPCION / DETALLE	TIPO								
21	CRÉDITOS Y ANULACIONES PP2 DIFERENTE A CERO <small>Total de Anulaciones y/o Créditos x rubro <-> "0"</small>	Observado								
	<table border="1"> <thead> <tr> <th>RUBRO</th> <th>MONTO</th> </tr> </thead> <tbody> <tr> <td>00</td> <td>(412,623.00)</td> </tr> </tbody> </table>	RUBRO	MONTO	00	(412,623.00)					
RUBRO	MONTO									
00	(412,623.00)									
52	DIFERENCIAS ENTRE EJECUCION DE INGRESOS EP1 VS PRESUPUESTO INSTITUCIONAL MODIFICADO INGRESOS <small>Ejecución de Ingresos (EP-1) x rubro > Total PIM (PP-1) x rubro</small>	Observado								
	<table border="1"> <thead> <tr> <th>RUBRO</th> <th>MONTO EP1</th> <th>PIM PP1</th> <th>DIFERENCIA</th> </tr> </thead> <tbody> <tr> <td>09</td> <td>624,563.41</td> <td>699,172.00</td> <td>125,391.41</td> </tr> </tbody> </table>	RUBRO	MONTO EP1	PIM PP1	DIFERENCIA	09	624,563.41	699,172.00	125,391.41	
RUBRO	MONTO EP1	PIM PP1	DIFERENCIA							
09	624,563.41	699,172.00	125,391.41							

Figura Nº 043

4.1.4.2 Conciliación de Operaciones SIAF

Esta opción muestra el estado de los tipos de solicitudes de acuerdo al mes seleccionado.

Mes	Tipo Solicitud	Fecha Solicitud	Estado
Junio	(003) NOTAS DE MODIFICACIÓN PRESUPUESTARIA	31/05/2017 15:07:37	Concluido
Junio	(009) FASES DE COMPROMISOS Y RECAUDADOS X FECHA DOCUMENTO	31/05/2017 15:03:11	Concluido
Junio	(011) FASE DE DEVENGADOS X FECHA DOCUMENTO	31/05/2017 15:03:15	Concluido
Junio	(017) COMPROMISOS ANUALES X FECHA DOCUMENTO	31/05/2017 15:03:19	Concluido

Figura N° 044

Para realizar el proceso del Cierre Presupuestal, previamente debe realizar la conciliación en el Módulo de '**Conciliación de Operaciones SIAF - Cliente**', de los siguientes tipos de solicitud, de acuerdo al mes y tipo solicitud.

- (003) Notas de Modificación Presupuestaria
- (009) Fase de Compromiso y Recaudados x Fecha Documento
- (011) Fase de Devengado por Fecha Documento
- (017) Compromisos Anuales x Fecha Documento

Nota:

La solicitud N° 003 Notas de Modificación Presupuestaria, se mantiene para los Gobierno Locales.

4.2 ROL: PLIEGO INTEGRADOR

El Usuario, deberá seleccionar el **Rol: PLIEGO INTEGRADOR**, en la parte superior derecha de la ventana, para iniciar el proceso de Cierre de la información presupuestal a nivel de Pliego Integrador.

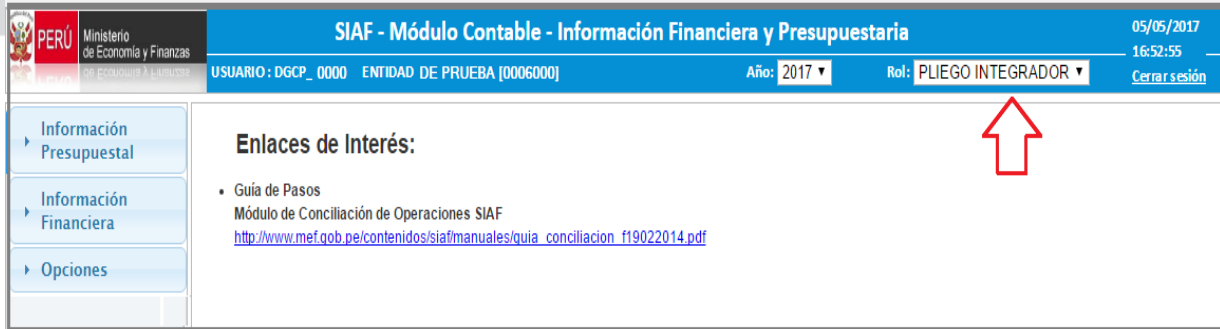


Figura Nº 045

En el Rol: **PLIEGO INTEGRADOR**, se presenta las siguientes opciones de menú:

- Procesos
- Reportes
- Consultas
- Conciliación

4.2.1 Procesos

Para realizar el proceso de cierre presupuestal en el Rol **PLIEGO INTEGRADOR**, seleccionar el Menú: ‘Procesos’ y ubicar la opción ‘Cierre Presupuestal’.

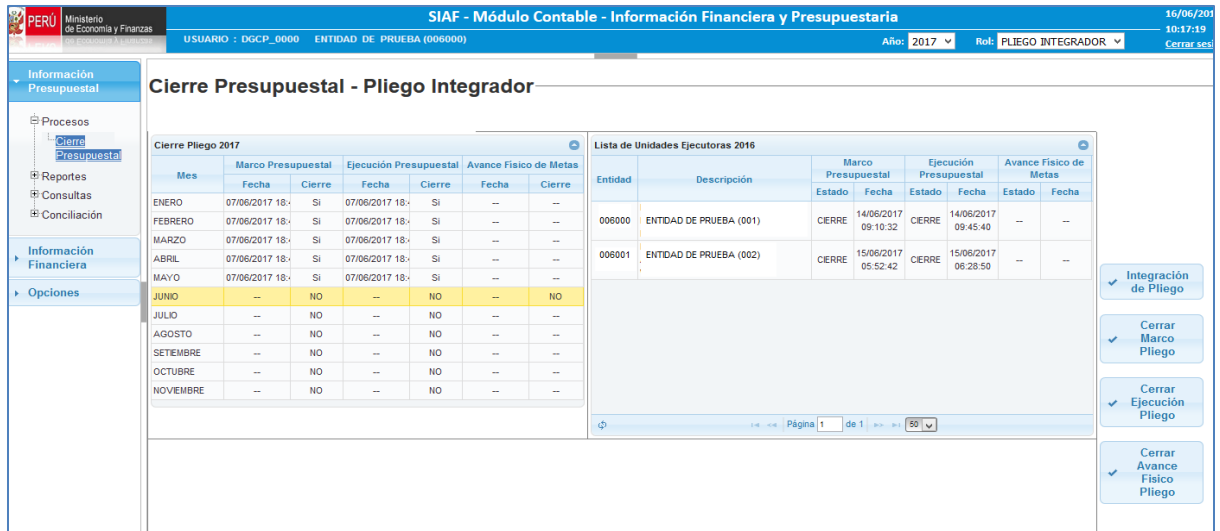


Figura Nº 046

Luego, en la parte central de la ventana se muestra la ventana: Cierre Presupuestal – Pliego Integrador.

Al dar clic sobre el registro del mes de Junio, muestra al lado derecho de la ventana, el listado de las Unidades Ejecutoras pertenecientes a dicho Pliego. Asimismo, los botones de cierre: ‘**Integración de Pliego**’, ‘**Cerrar Marco Pliego**’ y ‘**Cerrar Ejecución Pliego**’.

Únicamente, permitirá realizar el **CIERRE PRESUPUESTAL** a nivel **PLIEGO INTEGRADOR**, siempre y cuando, todas las unidades ejecutoras hayan realizado el proceso de Cierre de Marco Presupuestal, el Cierre de la Ejecución Presupuestal.

Figura Nº 047


Integración de Pliego. Para realizar el proceso de Integración de Pliego, deberá seleccionar el mes que desee Integrar la información y dar clic en el botón .

Figura Nº 048

Luego, el Sistema muestra el mensaje ‘¿Se integrará las UEs que están cerradas, Desea Continuar?’ Si la respuesta es afirmativa, dar clic sobre el botón .

Integración Presupuestal del Pliego ✕

¿Se Integrará las UEs que estan cerradas,
Desea Continuar ?

Integrar
Rechazar

Figura Nº 049

El Sistema iniciará el proceso de Integración Presupuestal de manera mensual, de cada unidad ejecutora perteneciente al Pliego.

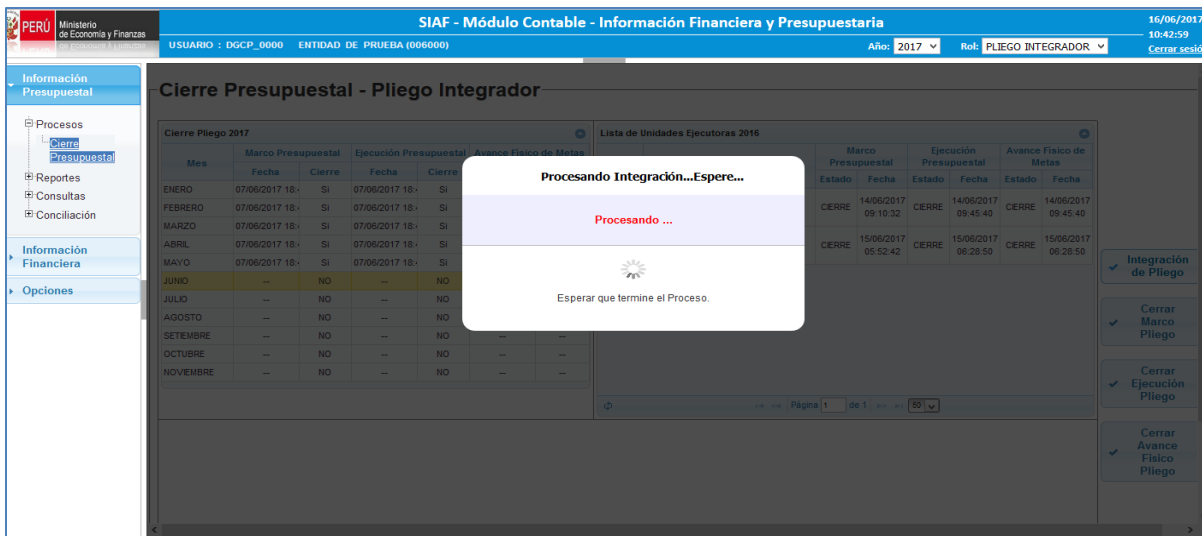


Figura N° 050

Finalmente, el Sistema muestra el mensaje *'Se realizó la Integración satisfactoriamente'*. Dar clic en el botón .

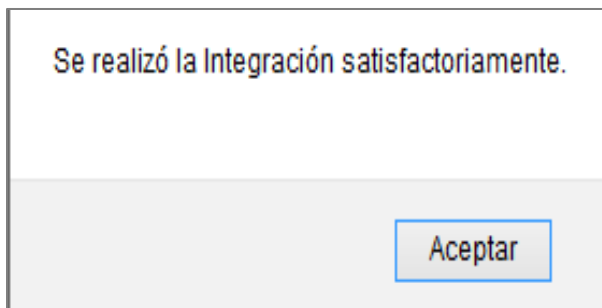


Figura N° 051

Al regresar a la ventana anterior se visualiza que el botón 'Integración de Pliego' desaparece.

Cerrar Marco Presupuestal de Pliego Integrador. Para realizar el proceso de Cierre de Marco Presupuestal del Pliego Integrador, deberá seleccionar la opción 'Marzo' y dar clic en el botón



Figura Nº 052

A continuación, se muestra el mensaje: “Se realizó el cierre del Pliego satisfactoriamente”, al cual daremos clic en el botón .

Figura Nº 053

Seguidamente, en la columna ‘Fecha’ se muestra la fecha y hora en el que se realizó el proceso de Cierre de Pliego Integrador y en la columna ‘Cierre’ se actualiza el indicador a ‘SI’. Finalmente, se oculta el botón **Cerrar Marco Pliego**.

Figura Nº 054

Cerrar Ejecución Presupuestal de Pliego Integrador: Para realizar el proceso de Cierre de

Ejecución Presupuestal de Pliego Integrador del mes de junio, deberá seleccionar en la pantalla Cierre

la opción Mes JUNIO y dar clic en el botón



Cierre Presupuestal - Pliego Integrador

Mes	Marco Presupuestal		Ejecución Presupuestal		Avance Físico de M	
	Fecha	Cierre	Fecha	Cierre	Fecha	Cie
ENERO	07/06/2017 18:42:08	SI	07/06/2017 18:42:19	SI	--	--
FEBRERO	07/06/2017 18:42:19	SI	07/06/2017 18:42:27	SI	--	--
MARZO	07/06/2017 18:42:19	SI	07/06/2017 18:48:58	SI	--	--
ABRIL	07/06/2017 18:48:27	SI	07/06/2017 18:48:58	SI	--	--
MAYO	07/06/2017 18:48:58	SI	07/06/2017 18:48:58	SI	--	--
JUNIO	16/06/2017 10:45:58	SI	--	NO	--	--
JULIO	--	NO	--	NO	--	--
AGOSTO	--	NO	--	NO	--	--
SEPTIEMBRE	--	NO	--	NO	--	--
OCTUBRE	--	NO	--	NO	--	--
NOVIEMBRE	--	NO	--	NO	--	--

Lista de Unidades Ejecutoras 2016

Entidad	Descripción	Marco Presupuestal		Ejecución Presupuestal		Avance Físico de Metas	
		Estado	Fecha	Estado	Fecha	Estado	Fecha
006000	ENTIDAD DE PRUEBA (001)	CIERRE	14/06/2017 09:10:32	CIERRE	14/06/2017 09:45:40	CIERRE	14/06/2017 09:45:40
006001	ENTIDAD DE PRUEBA (002)	CIERRE	15/06/2017 05:52:42	CIERRE	15/06/2017 06:28:50	CIERRE	15/06/2017 06:28:50

Figura Nº 055

A continuación, se muestra el mensaje: *“Se realizó el cierre del Pliego satisfactoriamente”*, al cual se da clic en el botón

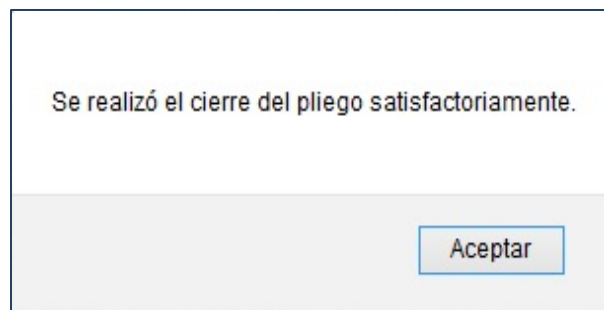
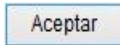


Figura Nº 056

Seguidamente, en la columna 'Fecha' se muestra la fecha y hora en el que se realizó el proceso de Cierre y en la columna 'Cierre' se actualiza el indicador a 'Si'. Finalmente, se oculta el botón **Cerrar Ejecución Pliego**.

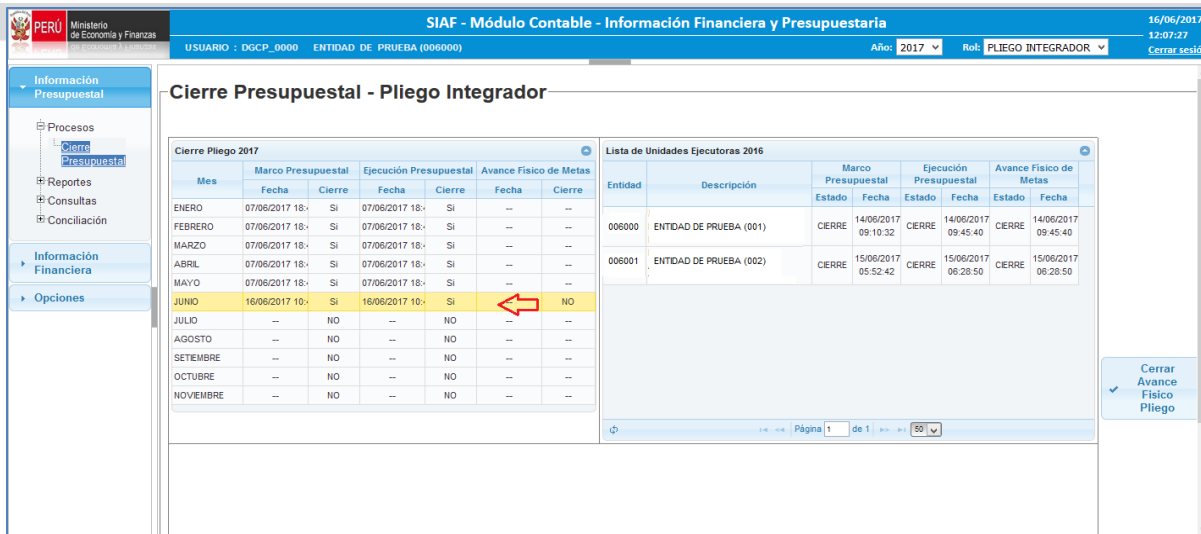


Figura Nº 057

Estos cierres se realizan de manera independiente al igual que en el Rol EJECUTORA.

Validación al proceso de ‘Cierre del Marco Presupuestal’ y al proceso de ‘Cierre de la Ejecución Presupuestal’.

En el mes de **junio**, este proceso, presenta de forma **restrictiva**, las validaciones presupuestarias establecidas por la Dirección General de Contabilidad Pública (DGCP). Para ello muestra el siguiente mensaje ‘*Tiene validaciones presupuestales de tipo error*’.

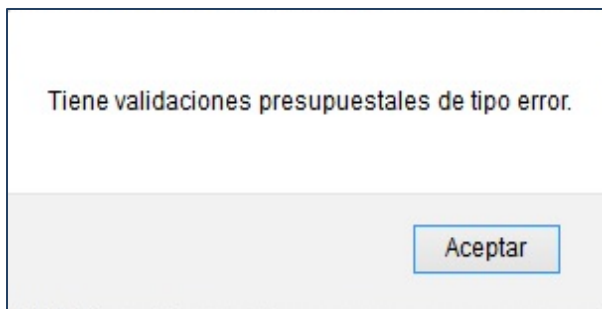


Figura Nº 058

Nota: De existir validaciones podrán ser visualizadas en la opción ‘Consulta’ ver (punto 4.2.3.1).

4.2.2 Reportes

A través de los reportes, se puede visualizar la información presupuestal Mensual y al Primer Semestre integrada a nivel de Pliego Integrador, así como también, la información presupuestal de cada Unidad Ejecutora. Para visualizar la información al Primer Semestre, se debe seleccionar el **Menú: Reportes**, opción ‘**Estados Presupuestarios**’ y ubicar la opción ‘**Junio (Reporte Semestral)**’.

Al lado derecho, se activan las pestañas ‘**Estados Presupuestarios y Marco Legal**’ e ‘**Información de PpR, Inversión Pública y Gasto Social**’, mostrando la relación de reportes generados, los mismos que podrán ser visualizados en formato PDF y en un archivo en Excel.

En la parte superior de la ventana, se muestra un filtro denominado ‘Ejecutoras’, en el cual se permite seleccionar los nombres de las unidades ejecutoras perteneciente al Pliego, así como también la opción

‘Integrado a nivel de Pliego’.

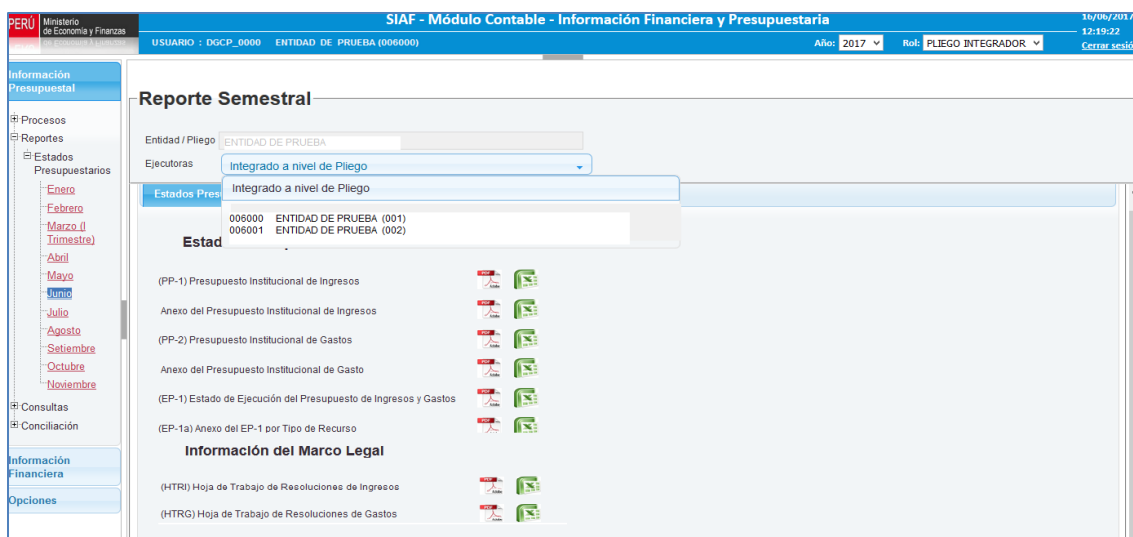


Figura Nº 059

Estados Presupuestarios y Marco Legal

Estados Presupuestarios

- (PP-1) Presupuesto Institucional de Ingresos.
- Anexo del Presupuesto Institucional de Ingresos.
- (PP-2) Presupuesto Institucional de Gastos.
- Anexo del Presupuesto Institucional de Gasto.
- (EP-1) Estado de Ejecución del Presupuesto de Ingresos y Gastos.
- (EP-1a) Anexo del EP-1 por Tipo de Recurso.
- (EP-1b) Anexo del EP-1 por Tipo de Financiamiento y Tipo de Recurso.

Información del Marco Legal

- (HTRI) Hoja de Trabajo de Resoluciones de Ingresos.
- (HTRG) Hoja de Trabajo de Resoluciones de Gastos.

Información del PpR, Inversión Pública y Gasto Social

Información del Presupuesto de Gastos por Resultados

- (PPR-G1) Programación y Ejecución de los Programas Presupuestales con Enfoque de Resultados
- (PPR-G2) Programación y Ejecución de los Programas Presupuestales con Enfoque de Resultados por Fuente de Financiamiento
- (PPR-G3) Clasificación Funcional de la Ejecución de los Programas Presupuestales con Enfoque de Resultados.
- (PPR-G4) Programación y Ejecución de los Programas Presupuestales
- (PPR-G5) Distribución Geográfica de los Programas Presupuestales con Enfoque a Resultados

Información del Presupuesto de Inversión Pública

- (PI-1) Marco Legal y Ejecución del Presupuesto de Inversión Pública - Proyectos

Información del Presupuesto de Gastos Social

- (GS-1) Marco Legal y Ejecución del Presupuesto de Gasto Social

Cabe mencionar, que cuando se realiza el proceso de Cierre, se puede imprimir el reporte oficial para su presentación a la Dirección General de Contabilidad Pública (DGCP).

Si aún no se ha realizado el proceso de Cierre el reporte se presenta con sello de agua 'No Oficial' y sin firmas.

Nota: Para la impresión de los reportes del Marco Presupuestal (HTRI e HTRG) en el navegador Mozilla Firefox, se tiene que configurar la impresora de manera Horizontal.

PRESUPUESTO INSTITUCIONAL DE INGRESOS AL 30 DE JUNIO

MINISTERIO DE ECONOMÍA Y FINANZAS Dirección General de Contabilidad Pública Versión 170300		PRESUPUESTO INSTITUCIONAL DE INGRESOS AL 30 DE JUNIO DE 2017 (EN SOLES)				Fecha: 14/06/2017 Hora: 14:22:54 Pag.: 1 de 1 Gen.: 14/06/2017 11:19:41
SECTOR : SECTOR DE PRUEBA ENTIDAD : ENTIDAD DE PRUEBA						PP1
CONCEPTOS	PRESUPUESTO INSTITUCIONAL DE APERTURA - PIA	CREDITOS SUPLEMENTARIOS	MODIFICACIONES TRANSFERENCIAS INSTITUCIONALES	REESTRUCTURACION DE FUENTES (2)	REDUCCIONES (1)	PRESUPUESTO INSTITUCIONAL MODIFICADO - PIM
1 RECURSOS ORDINARIOS						
00 RECURSOS ORDINARIOS						
TOTAL RECURSOS ORDINARIOS	1,704,697,893	1,179,166	(14,206,228)			1,691,470,492
2 RECURSOS DIRECTAMENTE RECAUDADOS						
08 RECURSOS DIRECTAMENTE RECAUDADOS FINANCIAMIENTO						
1.9 SALDOS DE BALANCE		222,142	66,600		(4,470)	949,172
TOTAL RECURSOS DIRECTAMENTE RECAUDADOS		222,142	66,600		(4,470)	949,172
6 RECURSOS DETERMINADOS						
13 CANON Y SOBRECANON, REGALIA S, RENTA DE ADUANAS Y TRANSFERENCIAS	170,000,000				(26,000)	169,975,000
1.4 DONACIONES Y TRANSFERENCIAS FINANCIAMIENTO	170,000,000				(26,000)	169,975,000
1.9 SALDOS DE BALANCE		72,400				72,400
TOTAL RECURSOS DETERMINADOS	170,000,000	72,400			(26,000)	170,047,400
TOTAL GENERAL	1,874,697,893	2,158,897	(14,239,828)		(26,470)	1,862,487,064
LAS FUENTES DE FINANCIAMIENTO Y LOS CONCEPTOS DEL INGRESO SE ADECUARÁN A LOS CLASIFICADORES VIGENTES PARA EL PERIODO. - De Fondos Públicos - Bonos Soberanos (1) Solo para el tipo de Modificación 7 Reducciones de Marzo (2) No aplica para Gobiernos Locales, Mancomunidades Municipales, Institutos Viales Provinciales, Municipalidades de Centros Poblados y Sociedades de Beneficencia Pública						
DIRECTOR DE PRESUPUESTO		DIRECTOR GENERAL DE ADMINISTRACIÓN		TITULAR DE LA ENTIDAD		

Figura Nº 060

PRESUPUESTO INSTITUCIONAL DE GASTOS AL 31 DE MARZO

MINISTERIO DE ECONOMÍA Y FINANZAS Dirección General de Contabilidad Pública Versión 170300		PRESUPUESTO INSTITUCIONAL DE GASTOS AL 30 DE JUNIO DE 2017 (EN SOLES)				Fecha: 14/06/2017 Hora: 14:29:57 Pag.: 1 de 1 Gen.: 14/06/2017 11:19:40	
SECTOR : SECTOR DE PRUEBA ENTIDAD : ENTIDAD DE PRUEBA						PP2	
CONCEPTO	PRESUPUESTO INSTITUCIONAL DE APERTURA - PIA	CREDITOS SUPLEMENTARIOS	MODIFICACIONES TRANSFERENCIAS INSTITUCIONALES	REESTRUCTURACION DE FUENTES (2)	REDUCCIONES (1)	ANULACIONES Y HABILITACIONES	PRESUPUESTO INSTITUCIONAL MODIFICADO - PIM
1 RECURSOS ORDINARIOS							
00 RECURSOS ORDINARIOS							
GASTOS CORRIENTES	1,703,897,893	846,666	(11,633,273)			(4,091,653)	1,692,874,367
2.1 PERSONAL Y OBLIGACIONES SOCIALES	2,112,179						2,112,179
2.2 PENSIONES Y OTRAS PRESTACIONES SOCIALES	38,000						38,000
2.3 BIENES Y SERVICIOS	284,109,142	946,555	(11,633,273)			(24,454,232)	242,813,209
2.4 DONACIONES Y TRANSFERENCIAS							150,000
2.5 OTROS GASTOS	1,417,432,332					20,222,624	1,437,657,970
GASTOS DE CAPITAL	900,000	231,600	36,600			1,429,816	2,696,188
2.6 ADQUISICION DE ACTIVOS NO FINANCIEROS	900,000	231,600	36,600			1,429,816	2,596,132
TOTAL RECURSOS ORDINARIOS	1,704,697,893	1,179,166	(11,633,273)			(2,862,043)	1,691,470,492
2 RECURSOS DIRECTAMENTE RECAUDADOS							
08 RECURSOS DIRECTAMENTE RECAUDADOS GASTOS CORRIENTES							
2.3 BIENES Y SERVICIOS		616,661	66,600		(4,470)		678,691
GASTOS DE CAPITAL		616,661	66,600		(4,470)		678,691
2.6 ADQUISICION DE ACTIVOS NO FINANCIEROS		972,481	972,481				972,481
TOTAL RECURSOS DIRECTAMENTE RECAUDADOS		1,205,803	1,141,681		(8,940)		1,238,544
6 RECURSOS DETERMINADOS							
13 CANON Y SOBRECANON, REGALIA S, RENTA DE GASTOS CORRIENTES	170,000,000				(26,000)		169,975,000
2.4 DONACIONES Y TRANSFERENCIAS GASTOS DE CAPITAL	170,000,000				(26,000)		169,975,000
2.6 ADQUISICION DE ACTIVOS NO FINANCIEROS		72,400					72,400
TOTAL RECURSOS DETERMINADOS	170,000,000	72,400			(26,000)		170,047,400
TOTAL GENERAL	1,874,697,893	2,158,897	(11,637,773)		(26,470)	(2,862,043)	1,862,487,064
LAS FUENTES DE FINANCIAMIENTO Y LOS CONCEPTOS DEL GASTO SE ADECUARÁN A LOS CLASIFICADORES VIGENTES PARA EL PERIODO. (1) Solo para el tipo de Modificación 7 Reducciones de Marzo (2) No aplica para Gobiernos Locales, Mancomunidades Municipales, Institutos Viales Provinciales, Municipalidades de Centros Poblados y Sociedades de Beneficencia Pública							
DIRECTOR DE PRESUPUESTO		DIRECTOR GENERAL DE ADMINISTRACIÓN		TITULAR DE LA ENTIDAD			

Figura Nº 061

4.2.3 Consultas

El sub módulo Consulta presenta con las siguientes opciones:

4.2.3.1 Validaciones Presupuestales

Esta opción, muestra en el mes de **Junio** un listado de inconsistencias halladas por el Sistema al cerrar los formatos presupuestales. Para visualizar dicho listado, debe seleccionar el **Menú: Consultas** y ubicar la opción: **'Validaciones Presupuestales'**.

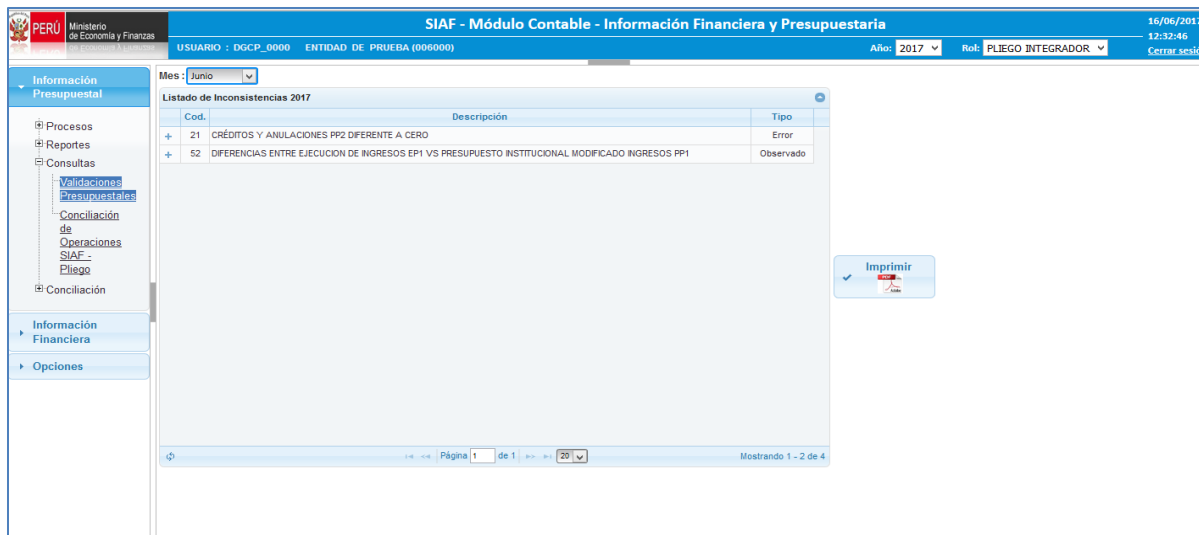



Figura Nº 062

Asimismo, en la parte central derecha de la ventana, se ha incorporado un botón  que dándole doble clic, permite imprimir un reporte denominado **Validaciones Presupuestales**, el cual detalla la lista de validaciones presupuestales mostradas en la interfaz.

MINISTERIO DE ECONOMÍA Y FINANZAS
Dirección General de Contabilidad Pública

Fecha: 18/08/2017
Hora: 12:38:50
Pag.: 1 de 1

VALIDACIONES PRESUPUESTALES
MES DE JUNIO 2017

SECTOR : SECTOR DE PRUEBA
ENTIDAD : ENTIDAD DE PRUEBA

COD	DESCRIPCION / DETALLE	TIPO								
21	CRÉDITOS Y ANULACIONES PP2 DIFERENTE A CERO <small>Total de Anulaciones y/o Créditos x rubro <=> '0'</small>	Error								
	<table border="1"> <thead> <tr> <th>RUBRO</th> <th>MONTO</th> </tr> </thead> <tbody> <tr> <td>00</td> <td>(2,652,053.00)</td> </tr> </tbody> </table>	RUBRO	MONTO	00	(2,652,053.00)					
RUBRO	MONTO									
00	(2,652,053.00)									
52	DIFERENCIAS ENTRE EJECUCIÓN DE INGRESOS EP1 VS PRESUPUESTO INSTITUCIONAL MODIFICADO INGRESOS <small>Ejecución de Ingresos (EP-1) x rubro > Total PIM (PP-1) x rubro</small>	Observado								
	<table border="1"> <thead> <tr> <th>RUBRO</th> <th>MONTO EP1</th> <th>PIM PP1</th> <th>DIFERENCIA</th> </tr> </thead> <tbody> <tr> <td>09</td> <td>66,926,513.83</td> <td>949,172.00</td> <td>65,977,341.83</td> </tr> </tbody> </table>	RUBRO	MONTO EP1	PIM PP1	DIFERENCIA	09	66,926,513.83	949,172.00	65,977,341.83	
RUBRO	MONTO EP1	PIM PP1	DIFERENCIA							
09	66,926,513.83	949,172.00	65,977,341.83							

Figura Nº 063

4.2.3.2 Conciliación de Operaciones SIAF – Pliego Integrador

Esta opción, permite visualizar en la parte superior la lista de Unidades Ejecutoras que han conciliado su información entre el Cliente SIAF y la Base de Datos del MEF en el Módulo de Conciliación de Operaciones SIAF (Cliente). Para visualizar dicho listado, debe seleccionar el **Menú: Consultas** y ubicar la opción: **'Conciliación de Operaciones SIAF – Pliego'**.



Figura Nº 064

Para cada mes, se considera los siguientes tipos de solicitudes:

- (003) Notas de Modificación Presupuestaria
- (009) Fase de Compromiso y Recaudados x Fecha Documento
- (011) Fase de Devengado por Fecha Documento
- (017) Compromisos Anuales x Fecha Documento.

4.3 ROL: PLIEGO

Las Entidades que corresponden al **Rol: PLIEGO**, visualizarán el Rol PLIEGO en la parte superior derecha de la ventana. Este Rol presenta un único ambiente de trabajo.



Figura Nº 065

En el **Rol: PLIEGO**, el sub módulo Información Presupuestal presenta las siguientes opciones de menú:

- Procesos
- Reportes
- Consultas
- Conciliación


4.3.1 Procesos



Para iniciar el proceso de Cierre Presupuestal, seleccionar el **Menú ‘Procesos’**, y activar la opción **‘Cierre Presupuestal’**. Luego dar clic sobre éste y el Sistema presenta una ventana, la cual muestra un listado de los cierres presupuestales de los meses de **Enero a Noviembre**. A continuación, se describe cada proceso:

Marco Presupuestal: Permite generar la información del Presupuesto Institucional Aprobado (PIA) y sus modificaciones presupuestales, clasificada a nivel de Fuente, Rubro y Tipo de Financiamiento y Clasificador de Gasto e Ingreso. Asimismo, genera la información de cada uno de los meses.

La generación del Marco Presupuestal para un período seleccionado, da como consecuencia la eliminación de la información existente de los meses posteriores.

Para efecto del ejemplo, seleccionaremos el mes **Junio**, luego dar clic en el botón .

MES	MARCO PRESUPUESTAL			Ejecución PRESUPUESTAL					AVANCE FÍSICO DE METAS		
	FECHA DE GENERACIÓN	FECHA DE CIERRE	CIERRE	FECHA DE GENERACIÓN	FECHA DE PRE CIERRE	PRE CIERRE	FECHA DE CIERRE	CIERRE	FECHA DE GENERACIÓN	FECHA DE CIERRE	CIERRE
Enero	14/06/2017 15:01:59	14/06/2017 15:08:38	SI	14/06/2017 15:33:58	14/06/2017 15:33:58	SI	14/06/2017 16:37:50	SI	--	--	--
Febrero	14/06/2017 15:06:58	14/06/2017 15:08:44	SI	14/06/2017 15:41:58	14/06/2017 15:41:58	SI	14/06/2017 16:38:02	SI	--	--	--
Marzo	14/06/2017 15:09:58	14/06/2017 15:10:44	SI	14/06/2017 15:42:58	14/06/2017 15:42:58	SI	14/06/2017 16:38:08	SI	--	--	--
Abril	14/06/2017 15:11:58	14/06/2017 15:12:20	SI	14/06/2017 15:46:58	14/06/2017 15:46:58	SI	14/06/2017 16:38:15	SI	--	--	--
Mayo	14/06/2017 15:12:58	14/06/2017 15:15:02	SI	14/06/2017 15:51:58	14/06/2017 15:51:58	SI	14/06/2017 16:38:22	SI	--	--	--
Junio	14/06/2017 16:11:58	--	NO	14/06/2017 16:29:58	--	NO	--	NO	07/06/2017 15:25:39	--	NO
Julio	--	--	NO	--	--	NO	--	NO	--	--	--
Agosto	--	--	NO	--	--	NO	--	NO	--	--	--
Septiembre	--	--	NO	--	--	NO	--	NO	--	--	--
Octubre	--	--	NO	--	--	NO	--	NO	--	--	--
Noviembre	--	--	NO	--	--	NO	--	NO	--	--	--

Figura Nº 066

Se mostrará el mensaje: *“¿Seguro de enviar a generar?”*, al cual daremos clic en el botón .

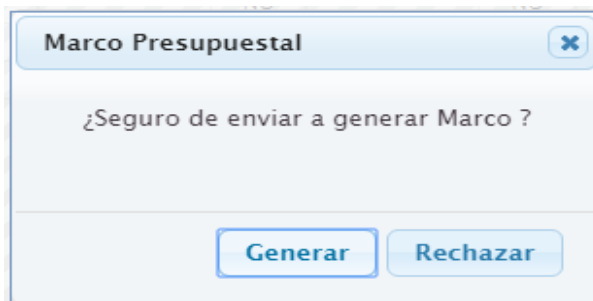


Figura Nº 067

Enseguida se muestra el mensaje: **‘Se envió a generar Marco Presupuestal, *Generando Proceso,***

esperar que termine... lo que significa que en la Base de Datos del Ministerio de Economía y Finanzas se está ejecutando el proceso correspondiente.

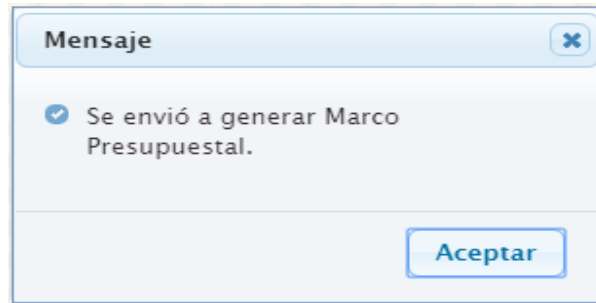


Figura Nº 068

Finalmente, se muestra el mensaje *'Se generó Marco Presupuestal satisfactoriamente.'*

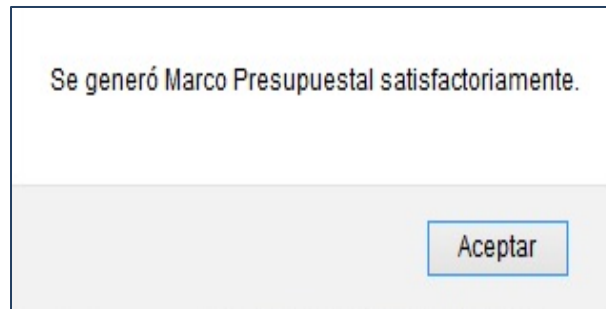


Figura Nº 069

Luego, el Sistema muestra la fecha y hora en la columna 'Fecha de Generación' con la información del mes de Junio.

Cierre Presupuestal Pliego

MES	MARCO PRESUPUESTAL			EJECUCIÓN PRESUPUESTAL				AVANCE FÍSICO DE METAS			
	FECHA DE GENERACIÓN	FECHA DE CIERRE	CIERRE	FECHA DE GENERACIÓN	FECHA DE CIERRE	PRE CIERRE	FECHA DE CIERRE	CIERRE	FECHA DE GENERACIÓN	FECHA DE CIERRE	CIERRE
Enero	14/06/2017 15:01:59	14/06/2017 15:08:38	Si	14/06/2017 15:33:58	14/06/2017 15:33:58	Si	14/06/2017 16:37:50	Si	--	--	--
Febrero	14/06/2017 15:06:58	14/06/2017 15:08:44	Si	14/06/2017 15:41:58	14/06/2017 15:41:58	Si	14/06/2017 16:38:02	Si	--	--	--
Marzo	14/06/2017 15:09:58	14/06/2017 15:10:44	Si	14/06/2017 15:42:58	14/06/2017 15:42:58	Si	14/06/2017 16:38:08	Si	--	--	--
Abril	14/06/2017 15:11:58	14/06/2017 15:12:20	Si	14/06/2017 15:46:58	14/06/2017 15:46:58	Si	14/06/2017 16:38:15	Si	--	--	--
Mayo	14/06/2017 15:12:58	14/06/2017 15:15:02	Si	14/06/2017 15:51:58	14/06/2017 15:51:58	Si	14/06/2017 16:38:22	Si	--	--	--
Junio	16/06/2017 14:26:58	--	NO	16/06/2017 14:57:00	--	NO	--	NO	07/06/2017 15:25:39	--	NO
Julio	--	--	NO	--	--	NO	--	NO	--	--	--
Agosto	--	--	NO	--	--	NO	--	NO	--	--	--
Setiembre	--	--	NO	--	--	NO	--	NO	--	--	--
Octubre	--	--	NO	--	--	NO	--	NO	--	--	--
Noviembre	--	--	NO	--	--	NO	--	NO	--	--	--

Reportes Generados

Figura Nº 070


De otro lado, en la parte inferior de la ventana, en la sección: **Reportes Generados** se visualiza el listado de los reportes que se han generado conteniendo la información del marco presupuestal.




Reportes Generados	Descripción
(PP-1) Presupuesto Institucional de Ingresos	Anexo del Presupuesto Institucional de Ingresos
(PP-2) Presupuesto Institucional de Gastos	Anexo del Presupuesto Institucional de Gasto
(EP-1) Estado de Ejecución del Presupuesto de Ingresos y Gastos	(EP-1a) Anexo del EP-1 por Tipo de Recurso
(EP-1b) Anexo del EP-1 por Tipo de Financiamiento y Tipo de Recurso	Conciliación del Marco Legal del Presupuesto de Gasto
(HTRI) Hoja de Trabajo de Resoluciones de Ingresos	(HTRG) Hoja de Trabajo de Resoluciones de Gastos
(PPR-G1) Programación y Ejecución de los Programas Presupuestales con Enfoque de Resultados	(PPR-G2) Programación y Ejecución de los Programas Presupuestales con Enfoque de Resultados por Fuente de Financiamiento
(PPR-G3) Clasificación Funcional de la Ejecución de los Programas Presupuestales con Enfoque de Resultados	(PPR-G4) Programación y Ejecución de los Programas Presupuestales
(PPR-G5) Distribución Geográfica de los Programas Presupuestales con Enfoque a Resultados	(PI-1) Marco Legal y Ejecución del Presupuesto de Inversión Pública - Proyectos
(ANEXO PI-1b) Marco Legal y Ejecución del Presupuesto de Inversión Pública - Adquisición de Otros Activos Fijos (Proyectos)	(ANEXO PI-1c) Equivalencia: Marco Legal y Ejecución del Presupuesto de Gastos de Generica 2.6 Adquisición de Activos No Financieros con Formatos de Inversión Pú
(GS-1) Marco Legal y Ejecución del Presupuesto de Gasto Social	(ANEXO GS-1b) Equivalencia Entre Formatos del Presupuesto de Gasto Institucional con Formatos de Gasto Social GS-1 y Anexo GS-1A

Página 1 de 1

Figura Nº 071

Cerrar Marco Presupuestal: Al dar clic en el botón  el Sistema muestra el mensaje siguiente: *‘Esta seguro de realizar el Cierre, recuerde que solo puede ser aperturado por un Sectorista de la DGCP’*, si es que no tiene ninguna validación de tipo Restrictiva.

Luego, dar clic en el botón  para confirmar el proceso de Cierre del Marco Presupuestal.

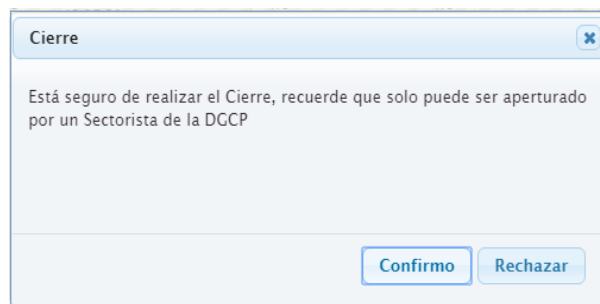
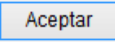


Figura Nº 072

Seguidamente, el sistema muestra el mensaje siguiente: *“Se generó Cierre del Marco satisfactoriamente”*, y dar clic en el botón  .

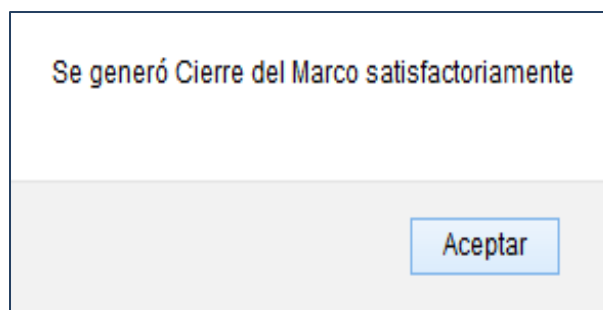



Figura Nº 073

Este procedimiento permite visualizar en la columna ‘Fecha de Cierre’ la fecha y hora en la que se realiza el proceso de cierre y en la columna ‘Cierre’ se mostrará el indicador ‘Si’.

Una vez culminado el proceso de cierre, el Sistema desaparecerá el botón .

MES	MARCO PRESUPUESTAL			EJECUCIÓN PRESUPUESTAL					AVANCE FÍSICO DE METAS		
	FECHA DE GENERACIÓN	FECHA DE CIERRE	CIERRE	FECHA DE GENERACIÓN	FECHA DE PRE CIERRE	PRE CIERRE	FECHA DE CIERRE	CIERRE	FECHA DE GENERACIÓN	FECHA DE CIERRE	CIERRE
Enero	14/06/2017 15:01:59	14/06/2017 15:08:38	SI	14/06/2017 15:33:58	14/06/2017 15:33:58	SI	14/06/2017 16:37:50	SI	--	--	--
Febrero	14/06/2017 15:06:58	14/06/2017 15:08:44	SI	14/06/2017 15:41:58	14/06/2017 15:41:58	SI	14/06/2017 16:38:02	SI	--	--	--
Marzo	14/06/2017 15:09:58	14/06/2017 15:10:44	SI	14/06/2017 15:42:58	14/06/2017 15:42:58	SI	14/06/2017 16:38:08	SI	--	--	--
Abril	14/06/2017 15:11:58	14/06/2017 15:12:20	SI	14/06/2017 15:46:58	14/06/2017 15:46:58	SI	14/06/2017 16:38:15	SI	--	--	--
Mayo	14/06/2017 15:12:58	14/06/2017 15:15:02	SI	14/06/2017 15:51:58	14/06/2017 15:51:58	SI	14/06/2017 16:38:22	SI	--	--	--
Junio	16/06/2017 14:26:58	16/06/2017 15:02:57	SI	--	--	NO	--	NO	07/06/2017 15:25:39	--	NO
Julio	--	--	NO	--	--	NO	--	NO	--	--	--
Agosto	--	--	NO	--	--	NO	--	NO	--	--	--
Septiembre	--	--	NO	--	--	NO	--	NO	--	--	--
Octubre	--	--	NO	--	--	NO	--	NO	--	--	--
Noviembre	--	--	NO	--	--	NO	--	NO	--	--	--

Figura N° 074

Nota: De ser necesaria la apertura del Cierre a nivel Pliego, debe solicitar a su Sectorista de la DGCP.

Validaciones al proceso de ‘Cierre del Marco Presupuestal’

En el mes de **Junio**, este proceso validará de forma restrictiva, las validaciones presupuestarias si hubiere. Para ello muestra el siguiente mensaje ‘No pasó las validaciones presupuestales’.

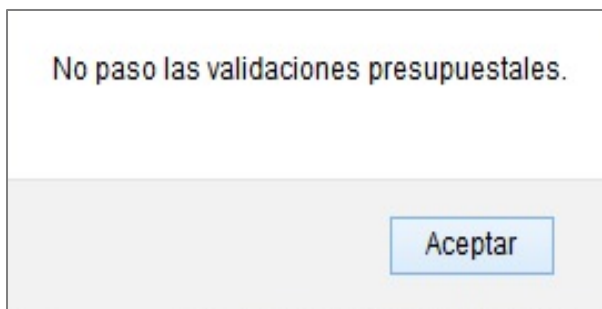


Figura N° 075

Ejecución Presupuestal: Permite generar la información de la ejecución de ingresos y gastos del mes seleccionado, el cual sirve de insumo para la emisión de los reportes presupuestales, los cuales son: (EP-1) Estado de Ejecución del Presupuesto de Ingresos y Gastos, (EP-1a) Anexo del EP-1 por Tipo de Recurso y (EP-1b) y; Anexo del EP-1 por Tipo de Financiamiento y Tipo de Recurso.

Asimismo, la generación de la ejecución presupuestal para un mes seleccionado, da como consecuencia la eliminación de la información existente de los meses posteriores de ser el caso.

Para efecto del ejemplo, seleccionaremos la opción **Junio**, luego dar clic en el botón **Ejecución Presupuestal**.

MES	MARCO PRESUPUESTAL			EJECUCIÓN PRESUPUESTAL				AVANCE FÍSICO DE METAS			
	FECHA DE GENERACIÓN	FECHA DE CIERRE	CIERRE	FECHA DE GENERACIÓN	FECHA DE PRE CIERRE	PRE CIERRE	FECHA DE CIERRE	CIERRE	FECHA DE GENERACIÓN	FECHA DE CIERRE	CIERRE
Enero	14/06/2017 15:01:59	14/06/2017 15:08:36	SI	14/06/2017 15:33:58	14/06/2017 15:33:58	SI	14/06/2017 16:37:50	SI	--	--	--
Febrero	14/06/2017 15:06:58	14/06/2017 15:08:44	SI	14/06/2017 15:41:58	14/06/2017 15:41:58	SI	14/06/2017 16:38:02	SI	--	--	--
Marzo	14/06/2017 15:09:58	14/06/2017 15:10:44	SI	14/06/2017 15:42:58	14/06/2017 15:42:58	SI	14/06/2017 16:38:08	SI	--	--	--
Abril	14/06/2017 15:11:58	14/06/2017 15:12:20	SI	14/06/2017 15:46:58	14/06/2017 15:46:58	SI	14/06/2017 16:38:15	SI	--	--	--
Mayo	14/06/2017 15:12:58	14/06/2017 15:15:02	SI	14/06/2017 15:51:58	14/06/2017 15:51:58	SI	14/06/2017 16:38:22	SI	--	--	--
Junio	16/06/2017 14:26:56	16/06/2017 15:02:57	SI	--	--	NO	--	NO	07/06/2017 15:25:39	--	NO
Julio	--	--	NO	--	--	NO	--	NO	--	--	--
Agosto	--	--	NO	--	--	NO	--	NO	--	--	--
Setiembre	--	--	NO	--	--	NO	--	NO	--	--	--
Octubre	--	--	NO	--	--	NO	--	NO	--	--	--
Noviembre	--	--	NO	--	--	NO	--	NO	--	--	--

Figura Nº 076

Luego, se muestra el mensaje: '¿Seguro de enviar a generar ejecución?', al cual daremos clic en el botón **Generar** para iniciar el proceso.

Figura Nº 077

Enseguida se muestra el mensaje: '**Se envió Ejecución Presupuestal a generar satisfactoriamente, Generando Proceso de Ejecución, esperar que termine...**', lo que significa que en la Base de Datos del Ministerio de Economía y Finanzas se está ejecutando el proceso correspondiente.

Figura Nº 078

Finalmente, se muestra el mensaje '**Se generó Ejecución Presupuestal satisfactoriamente**'. Dar clic en el botón **Aceptar**.

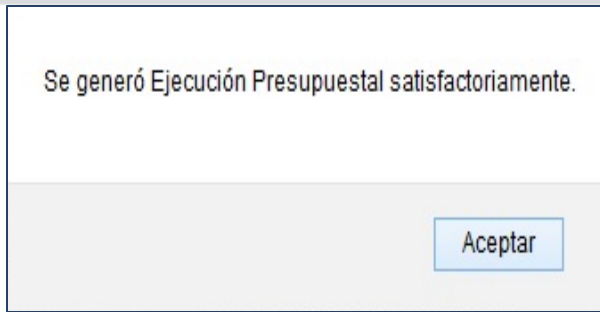


Figura Nº 079

Luego, el Sistema muestra la fecha y hora en la columna ‘Fecha de Generación’ con la información del mes seleccionado.

Cierre Presupuestal Pliego

MES	MARCO PRESUPUESTAL			EJECUCIÓN PRESUPUESTAL				AVANCE FÍSICO DE METAS		
	FECHA DE GENERACIÓN	FECHA DE CIERRE	CIERRE	FECHA DE GENERACIÓN	FECHA DE PRE CIERRE	PRE CIERRE	FECHA DE CIERRE	FECHA DE GENERACIÓN	FECHA DE CIERRE	CIERRE
Enero	14/05/2017 15:01:59	14/06/2017 15:08:38	SI	14/06/2017 15:33:58	14/06/2017 15:33:58	SI	14/06/2017 16:37:50	SI	--	--
Febrero	14/06/2017 15:08:58	14/06/2017 15:08:44	SI	14/06/2017 15:41:58	14/06/2017 15:41:58	SI	14/06/2017 16:38:02	SI	--	--
Marzo	14/06/2017 15:09:58	14/06/2017 15:10:44	SI	14/06/2017 15:42:58	14/06/2017 15:42:58	SI	14/06/2017 16:38:08	SI	--	--
Abril	14/06/2017 15:11:58	14/06/2017 15:12:20	SI	14/06/2017 15:46:58	14/06/2017 15:46:58	SI	14/06/2017 16:38:15	SI	--	--
Mayo	14/06/2017 15:12:58	14/06/2017 15:15:02	SI	14/06/2017 15:51:58	14/06/2017 15:51:58	SI	14/06/2017 16:38:22	SI	--	--
Junio	16/06/2017 14:26:58	16/06/2017 15:02:57	SI	16/06/2017 14:57:00	--	NO	--	NO	07/06/2017 15:26:39	NO
Julio	--	--	NO	--	--	NO	--	NO	--	--
Agosto	--	--	NO	--	--	NO	--	NO	--	--
Septiembre	--	--	NO	--	--	NO	--	NO	--	--
Octubre	--	--	NO	--	--	NO	--	NO	--	--
Noviembre	--	--	NO	--	--	NO	--	NO	--	--

Figura Nº 080

Pre Cierre: Garantiza que la información generada mediante el proceso de ‘Ejecución Presupuestal’, no esté sujeta a cambios correspondientes a los meses de posteriores al mes de junio.

Para iniciar el proceso, dar clic en el botón . Enseguida, muestra el mensaje **“Se envió a Generar Pre Cierre satisfactoriamente. Generando Proceso de Pre cierre, esperar que termine”** lo que significa que en la Base de Datos del Ministerio de Economía y Finanzas se está ejecutando el proceso correspondiente.

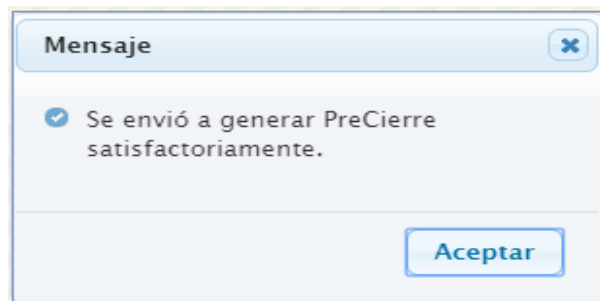


Figura Nº 081

Finalmente, se muestra el mensaje ‘Se generó Pre Cierre satisfactoriamente’. Dar clic en el botón

Aceptar

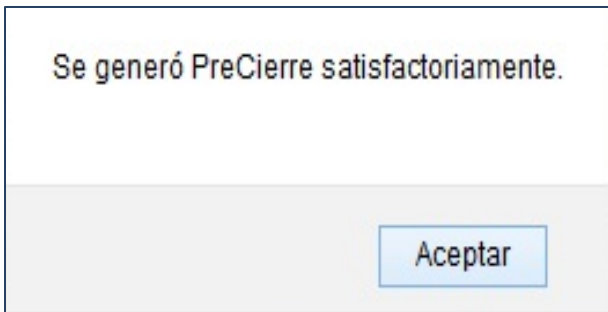
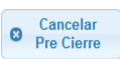
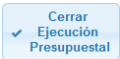


Figura N° 082

Luego, el Sistema muestra la ventana generada con la información del mes seleccionado. Este procedimiento permite visualizar en la columna 'Fecha de Pre Cierre' la fecha y hora en la que se realiza el proceso de Pre Cierre y en la columna 'Pre Cierre' se mostrará el indicador 'SI'.

Una vez culminado el proceso de Pre Cierre, el Sistema activa los botones  y  como señal de haberse realizado el proceso de Pre Cierre de la Ejecución Presupuestal.

El proceso de Pre Cierre de un determinado mes da como consecuencia la eliminación de la información existente para los meses posteriores.

MES	MARCO PRESUPUESTAL			EJECUCIÓN PRESUPUESTAL				AVANCE FÍSICO DE METAS			
	FECHA DE GENERACIÓN	FECHA DE CIERRE	CIERRE	FECHA DE GENERACIÓN	FECHA DE PRE CIERRE	PRE CIERRE	FECHA DE CIERRE	CIERRE	FECHA DE GENERACIÓN	FECHA DE CIERRE	CIERRE
Enero	14/06/2017 15:01:59	14/06/2017 15:08:38	SI	14/06/2017 15:33:58	14/06/2017 15:33:58	SI	14/06/2017 16:37:50	SI	--	--	--
Febrero	14/06/2017 15:05:58	14/06/2017 15:05:44	SI	14/06/2017 15:41:58	14/06/2017 15:41:58	SI	14/06/2017 16:38:02	SI	--	--	--
Marzo	14/06/2017 15:09:58	14/06/2017 15:10:44	SI	14/06/2017 15:42:58	14/06/2017 15:42:58	SI	14/06/2017 16:38:08	SI	--	--	--
Abril	14/06/2017 15:11:58	14/06/2017 15:12:20	SI	14/06/2017 15:48:58	14/06/2017 15:48:58	SI	14/06/2017 16:38:15	SI	--	--	--
Mayo	14/06/2017 15:12:58	14/06/2017 15:15:02	SI	14/06/2017 15:51:58	14/06/2017 15:51:58	SI	14/06/2017 16:38:22	SI	--	--	--
Junio	16/06/2017 14:28:58	16/06/2017 15:02:57	SI	16/06/2017 15:19:58	16/06/2017 15:19:58	SI	--	NO	07/06/2017 15:25:39	--	NO
Julio	--	--	NO	--	--	NO	--	NO	--	--	--
Agosto	--	--	NO	--	--	NO	--	NO	--	--	--
Septiembre	--	--	NO	--	--	NO	--	NO	--	--	--
Octubre	--	--	NO	--	--	NO	--	NO	--	--	--
Noviembre	--	--	NO	--	--	NO	--	NO	--	--	--

Figura N° 083

Nota: Cada vez que se realiza el Pre Cierre, un indicador con el estado 'SI' del Pre Cierre, es enviado al Módulo Contable del Cliente SIAF.

Validación al proceso de 'Pre Cierre de la Ejecución Presupuestal'

Este proceso valida de forma informativa, si la Entidad realizó el proceso de Conciliación de Operaciones SIAF, en el Módulo de Conciliación de Operaciones SIAF del Cliente. En caso no lo haya realizado, el Sistema mostrará el mensaje siguiente: 'Tiene conciliaciones de operaciones SIAF pendientes por realizar' y permitirá culminar el proceso de Pre Cierre.

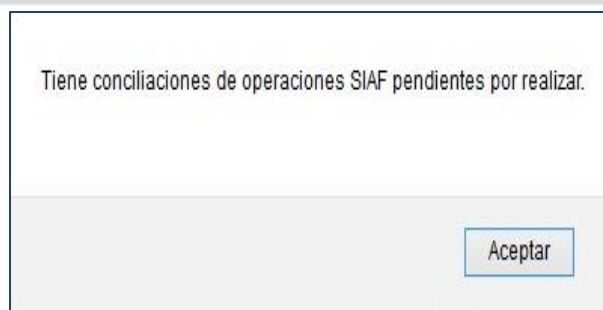

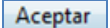


Figura N° 084

Las solicitudes para este proceso son:

- (003) Notas de Modificación Presupuestaria,
- (009) Fase de Compromiso y Recaudados x fecha documento,
- (011) Fase de devengados x fecha documento,
- (017) Compromisos Anuales x Fecha Documento.

Cancelar Pre-Cierre: Para cancelar el proceso de Pre Cierre, dar clic en el botón  el Sistema muestra el mensaje *'Se realizó la cancelación satisfactoriamente'*, al cual daremos clic en el botón .

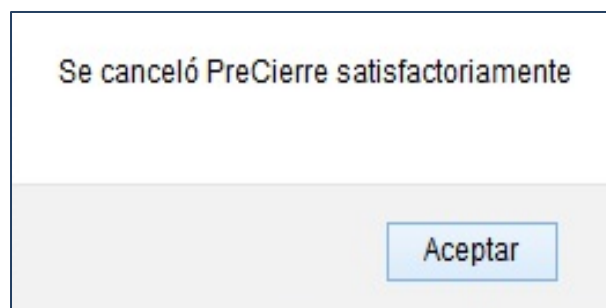
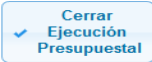


Figura N° 085

Este proceso permite realizar las modificaciones que sean necesarias en el Módulo Administrativo del Cliente SIAF, a fin de que el **Pre Cierre** no genere inconsistencias, y poder continuar con el proceso de **Cierre**.

Una vez realizada las modificaciones, debe procesar nuevamente el Pre Cierre.

Nota: Cada vez que se realiza la Cancelación del Pre Cierre, un indicador con el estado **'No'** del Pre Cierre, es enviado al Módulo Contable del Cliente SIAF.

Cerrar Ejecución Presupuestal: Para iniciar el Cierre de la Ejecución Presupuestal, dar clic en el botón , a continuación se muestra el mensaje siguiente: *'Esta seguro de realizar el Cierre, recuerde que solo puede ser aperturado por un Sectorista de la DGCP'*.

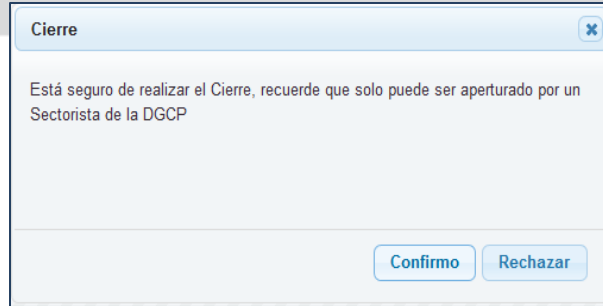


Figura N° 086

Finalmente, se muestra el mensaje siguiente: *'Se generó Cierre de Ejecución satisfactoriamente'*.

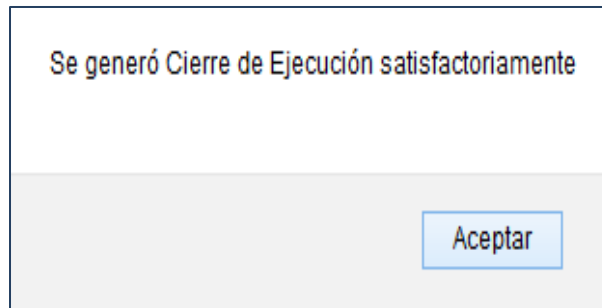


Figura N° 087

Luego, el Sistema muestra la fecha y hora en la columna 'Fecha de Cierre' con el Indicador de Cierre de Ejecución Presupuestal **'Si'**.

PERÚ Ministerio de Economía y Finanzas SIAF - Módulo Contable - Información Financiera y Presupuestaria 16/06/2017 14:19:15

USUARIO : DGCP_0090 ENTIDAD DE PRUEBA (006000) Año: 2017 Rol: PLEGO Cerrar_sesión

Información Presupuestal

Procesos

- Cierre
- Presupuestal

Reportes

- Consultas
- Conciliación

Información Financiera

Opciones

Cierre Presupuestal Pliego

MES	MARCO PRESUPUESTAL			EJECUCIÓN PRESUPUESTAL					AVANCE FÍSICO DE METAS		
	FECHA DE GENERACIÓN	FECHA DE CIERRE	CIERRE	FECHA DE GENERACIÓN	FECHA DE PRE CIERRE	PRE CIERRE	FECHA DE CIERRE	CIERRE	FECHA DE GENERACIÓN	FECHA DE CIERRE	CIERRE
Enero	14/06/2017 15:01:59	14/06/2017 15:08:38	SI	14/06/2017 15:33:58	14/06/2017 15:33:58	SI	14/06/2017 16:37:50	SI	--	--	--
Febrero	14/06/2017 15:06:58	14/06/2017 15:08:44	SI	14/06/2017 15:41:58	14/06/2017 15:41:58	SI	14/06/2017 16:38:02	SI	--	--	--
Marzo	14/06/2017 15:09:58	14/06/2017 15:10:44	SI	14/06/2017 15:42:58	14/06/2017 15:42:58	SI	14/06/2017 16:38:08	SI	--	--	--
Abril	14/06/2017 15:11:58	14/06/2017 15:12:20	SI	14/06/2017 15:46:58	14/06/2017 15:46:58	SI	14/06/2017 16:38:15	SI	--	--	--
Mayo	14/06/2017 15:12:58	14/06/2017 15:15:02	SI	14/06/2017 15:51:58	14/06/2017 15:51:58	SI	14/06/2017 16:38:22	SI	--	--	--
Junio	16/06/2017 14:26:58	16/06/2017 15:02:57	SI	16/06/2017 15:19:58	16/06/2017 15:19:58	SI	16/06/2017 15:25:02	SI	07/06/2017 15:25:39	--	NO
Julio	--	--	NO	--	--	NO	--	NO	--	--	--
Agosto	--	--	NO	--	--	NO	--	NO	--	--	--
Setiembre	--	--	NO	--	--	NO	--	NO	--	--	--
Octubre	--	--	NO	--	--	NO	--	NO	--	--	--
Noviembre	--	--	NO	--	--	NO	--	NO	--	--	--

Actualizar

Reportes Generados

Avance Físico de Metas

Cerrar Avance Físico de Metas

Figura N° 088

Nota: De ser necesaria la apertura del Cierre a nivel Pliego, debe solicitar a su Sectorista de la DGCP.

Validación al proceso de 'Cierre de la Ejecución Presupuestal'

- Este proceso validará de forma restrictiva, si la Entidad realizó el proceso de Conciliación de Operaciones SIAF, en el Módulo de Conciliación de Operaciones SIAF del Cliente. En caso no lo haya realizado, el Sistema mostrará el mensaje siguiente: *'Tiene conciliaciones de operaciones'*

SIAF pendientes por realizar y **No** permitirá culminar el proceso de Cierre de Ejecución Presupuestal.

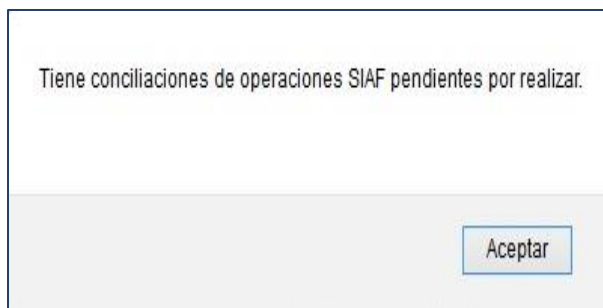


Figura Nº 089

Las solicitudes para este proceso son:

- (003) Notas de Modificación Presupuestaria,
 - (009) Fase de Compromiso y Recaudados x fecha documento,
 - (011) Fase de devengados x fecha documento,
 - (017) Compromisos Anuales x Fecha Documento.
2. Asimismo, validará de forma restrictiva, las validaciones presupuestarias establecidas por la Dirección General de Contabilidad Pública (DGCP) si la información presenta inconsistencia. Para ello muestra el siguiente mensaje '*No paso las validaciones presupuestales*'.

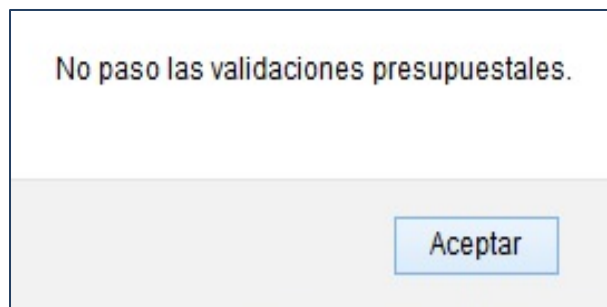


Figura Nº 090

4.3.2 Reportes

El Sub módulo presenta la opción:

- Estados Presupuestarios.
- Auxiliares

4.3.2.1 Estados Presupuestarios

Esta opción permite visualizar la información de los estados presupuestarios a nivel mensual y semestral. Para ello debe seleccionar el **Menú Reportes** y en **Estados Presupuestarios**, ubicar la opción **Junio (Reportes Semestral)**.

El Sistema presenta la relación de los reportes generados, los mismos que pueden ser visualizados en formato PDF y en un archivo en Excel.

Los reportes al Primer Semestre son los siguientes:

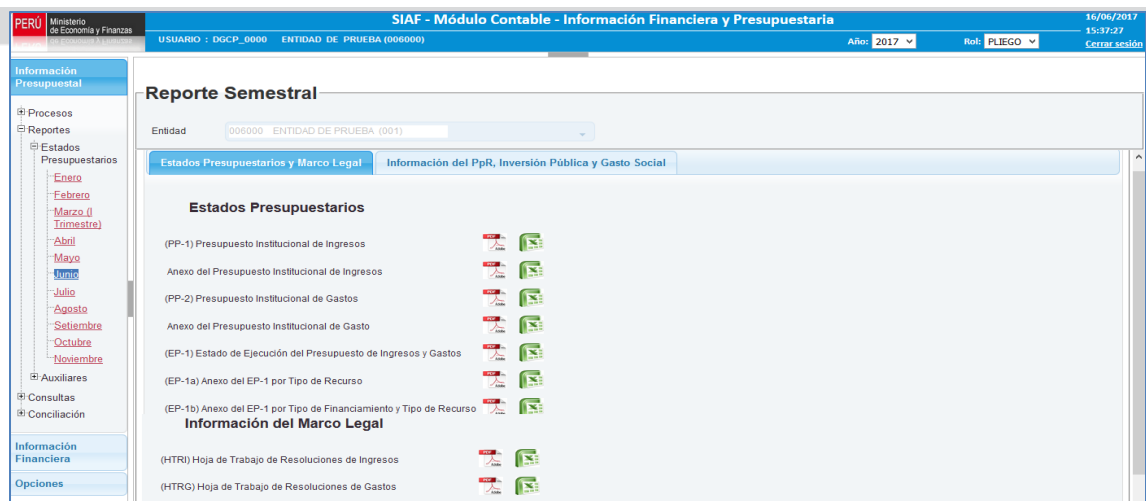


Figura N° 091

Estados Presupuestarios y Marco Legal

Estados Presupuestarios

- (PP1) Presupuesto Institucional de Ingresos
- Anexo de Presupuesto Institucional de Ingresos
- (PP2) Presupuesto Institucional de Gastos
- Anexo de Presupuesto Institucional de Gastos
- (EP-1) Estado de Ejecución del Presupuesto de Ingresos y Gastos
- (EP-1a) Anexo del EP-1 por Tipo de Recurso
- (EP-1b) Anexo del EP-1 por Tipo de Recurso y Tipo de Financiamiento.

Información del Marco Legal

- (HTRI) Hoja de Trabajo de Resoluciones de Ingreso
- (HTRG) Hoja de Trabajo de Resoluciones de Gasto



Figura N° 092

Información del PpR, Inversión Pública y Gasto Social

Información del Presupuesto de Gastos por Resultados

- (PPR-G1) Programación y Ejecución de los Programas Presupuestales con Enfoque de Resultados
- (PPR-G2) Programación y Ejecución de los Programas Presupuestales con Enfoque de Resultados por Fuente de Financiamiento
- (PPR-G3) Clasificación Funcional de la Ejecución de los Programas Presupuestales con Enfoque de Resultados
- (PPR-G4) Programación y Ejecución de los Programas Presupuestales
- (PPR-G5) Distribución Geográfica de la Programación y Ejecución de los Programas con Enfoque a Resultados

Información del Presupuesto de Inversión Pública

- (PI-1) Marco Legal y Ejecución del Presupuesto de Inversión Pública - Proyectos

Información del Presupuesto de Gastos Social

- (GS-1) Marco Legal y Ejecución del Presupuesto de Gasto Social

**ESTADO DE EJECUCION DEL PRESUPUESTO DE INGRESOS Y GASTOS
AL 30 DE JUNIO**

MINISTERIO DE ECONOMÍA Y FINANZAS Dirección General de Contabilidad Pública Versión 170300		ESTADO DE EJECUCIÓN DEL PRESUPUESTO DE INGRESOS Y GASTOS AL 30 DE JUNIO DE 2017 (EN SOLES)		Fecha: 15/06/2017 Hora: 10:50:17 Pag.: 1 de 2 Gen.: 14/06/2017 16:29:59
DEPARTAMENTO : 15 LIMA PROVINCIA : 01 LIMA ENTIDAD : ENTIDAD DE PRUEBA (006000)				EP-1
RECURSOS PÚBLICOS	EJECUCION INGRESOS	GASTOS PÚBLICOS	EJECUCION GASTOS	
1 RECURSOS ORDINARIOS 00 RECURSOS ORDINARIOS		1 RECURSOS ORDINARIOS 00 RECURSOS ORDINARIOS	60,931.78 60,931.78	
TOTAL RECURSOS ORDINARIOS	60,931.78	TOTAL RECURSOS ORDINARIOS	60,931.78	
2 RECURSOS DIRECTAMENTE RECAUDADOS 03 RECURSOS DIRECTAMENTE RECAUDADOS INGRESOS CORRIENTES	10,732,502.51 8,821,240.31	2 RECURSOS DIRECTAMENTE RECAUDADOS 03 RECURSOS DIRECTAMENTE RECAUDADOS GASTOS CORRIENTES	7,063,103.19 7,368,123.19	
1.1 IMPUESTOS Y CONTRIBUCIONES OBLIGATORIAS	75,272.75	2.1 PERSONAL Y OBLIGACIONES SOCIALES	1,729,666.06	
1.2 VENTA DE BIENES Y SERVICIOS Y DERECHOS ADMINISTRATIVOS	2,851,907.51	2.2 BIENES Y SERVICIOS	6,002,193.90	
1.3 OTROS INGRESOS	694,489.92	2.4 DONACIONES Y TRANSFERENCIAS	12,000.00	
FINANCIAMIENTO	1,104,266.00	2.5 OTROS GASTOS	25,272.33	
1.3 SALDOS DE BALANCE	1,104,266.00	GASTOS DE CAPITAL	9,876.00	
TOTAL RECURSOS DIRECTAMENTE RECAUDADOS	19,728,696.81	2.6 ADQUISICION DE ACTIVOS NO FINANCIEROS	3,975.00	
4 DONACIONES Y TRANSFERENCIAS 13 DONACIONES Y TRANSFERENCIAS TRANSFERENCIAS	8,080.00 8,080.00	TOTAL RECURSOS DIRECTAMENTE RECAUDADOS	7,398,195.19	
TRANSFERENCIAS	8,080.00	4 DONACIONES Y TRANSFERENCIAS 13 DONACIONES Y TRANSFERENCIAS		
1.4 DONACIONES Y TRANSFERENCIAS	8,080.00	TOTAL DONACIONES Y TRANSFERENCIAS		
TOTAL DONACIONES Y TRANSFERENCIAS	8,080.00	6 RECURSOS DETERMINADOS 07 FONDO DE COMPENSACION MUNICIPAL	970,959.49	
6 RECURSOS DETERMINADOS 07 FONDO DE COMPENSACION MUNICIPAL	1,864,097.13	08 RECURSOS DETERMINADOS 07 FONDO DE COMPENSACION MUNICIPAL	970,959.49	
INGRESOS CORRIENTES	14,424.65	2.6 ADQUISICION DE ACTIVOS NO FINANCIEROS	970,959.49	
1.3 OTROS INGRESOS	14,424.65	08 IMPUESTOS MUNICIPALES GASTOS CORRIENTES	6,789,549.12 6,021,430.21	
TRANSFERENCIA	492,728.48	2.1 PERSONAL Y OBLIGACIONES SOCIALES	677,228.90	
1.4 DONACIONES Y TRANSFERENCIAS	492,728.48	2.2 PENSIONES Y OTRAS PRESTACIONES SOCIALES	529,931.44	
FINANCIAMIENTO	1,446,346.00	2.3 BIENES Y SERVICIOS	4,739,774.87	
1.3 SALDOS DE BALANCE	1,446,346.00	2.4 DONACIONES Y TRANSFERENCIAS	24,600.00	
08 IMPUESTOS MUNICIPALES	9,859,451.78	GASTOS DE CAPITAL	734,115.91	
INGRESOS CORRIENTES	7,665,102.78	2.6 ADQUISICION DE ACTIVOS NO FINANCIEROS		
1.1 IMPUESTOS Y CONTRIBUCIONES OBLIGATORIAS	7,665,102.78	15 CANON Y SOBRECANON, REGALIAS, RENTA DE ADUANAS Y PARTICIPACIONES		
FINANCIAMIENTO	2,238,678.00	INGRESOS CORRIENTES	152.87	
1.3 SALDOS DE BALANCE	2,336,579.00			
15 CANON Y SOBRECANON, REGALIAS, RENTA DE ADUANAS Y PARTICIPACIONES	295,477.63			
INGRESOS CORRIENTES	152.87			

MINISTERIO DE ECONOMÍA Y FINANZAS Dirección General de Contabilidad Pública Versión 170300		ESTADO DE EJECUCIÓN DEL PRESUPUESTO DE INGRESOS Y GASTOS AL 30 DE JUNIO DE 2017 (EN SOLES)		Fecha: 15/06/2017 Hora: 10:50:17 Pag.: 2 de 2 Gen.: 14/06/2017 16:29:59
DEPARTAMENTO : 15 LIMA PROVINCIA : 01 LIMA ENTIDAD : ENTIDAD DE PRUEBA (006000)				EP-1
RECURSOS PÚBLICOS	EJECUCION INGRESOS	GASTOS PÚBLICOS	EJECUCION GASTOS	
1.3 OTROS INGRESOS	132.87			
TRANSFERENCIA	1,597.01			
1.4 DONACIONES Y TRANSFERENCIAS*	1,597.01			
FINANCIAMIENTO	284,745.19			
1.3 SALDOS DE BALANCE	284,745.10			
TOTAL RECURSOS DETERMINADOS	12,060,268.69	TOTAL RECURSOS DETERMINADOS	7,728,607.81	
TOTAL GENERAL	22,844,773.69	TOTAL GENERAL	16,860,642.69	

Los Ingresos y Gastos por Fuente de Financiamiento se adecuaron a las disposiciones vigentes para el periodo.

* De Fondos Públicos
-- Son los Soberanos

CONTADOR GENERAL MAT. N° _____ DIRECTOR GENERAL DE ADMINISTRACIÓN _____ TITULAR DE LA ENTIDAD _____

Figura N° 093

4.3.2.2 Auxiliares


Al seleccionar la opción: “**Auxiliares**” se mostrará el reporte “Notas de Modificación Presupuestal aprobadas posterior al Cierre del Marco”. Para imprimir dicho reporte, presionar el botón  .



Figura N° 094

4.3.3 Consultas


El sub módulo Consulta presenta las siguientes opciones:

- Validaciones Presupuestales
- Conciliación de Operaciones SIAF

4.3.3.1 Validaciones Presupuestales

Presenta un listado de validaciones establecidas por la Dirección General de Contabilidad Pública en el caso que el Sistema encuentre inconsistencias en la información Presupuestaria, luego de haberse realizado el proceso de Pre Cierre y/o de Cierre. Estas inconsistencias pueden ser de tipo ‘Observado’ o de tipo ‘Error’.

Para visualizar dicho listado, debe seleccionar el **Menú: Consultas**, ubicar la opción: ‘**Validaciones Presupuestales**’ y seleccionar el mes de **Junio**.

Luego, dar clic en el signo  para visualizar el detalle de dichas inconsistencias.

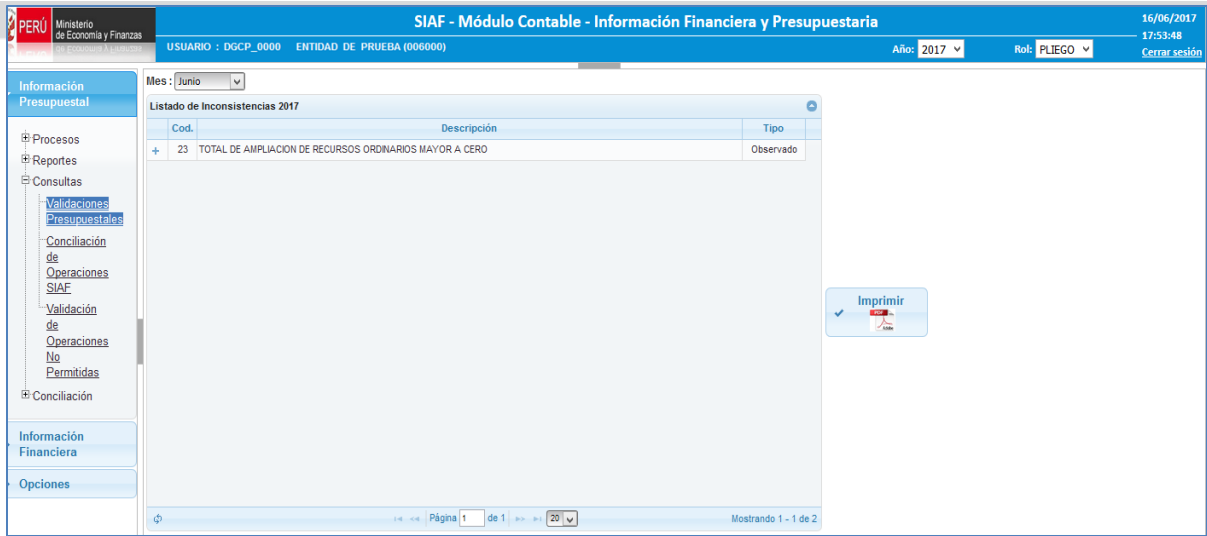



Figura Nº 095

En la parte central derecha de la ventana, se ha incorporado un botón  el cual permite imprimir en pantalla un reporte denominado **Validaciones Presupuestales**, el cual detalla la lista de validaciones presupuestales mostradas en la interfaz.

MINISTERIO DE ECONOMÍA Y FINANZAS Dirección General de Contabilidad Pública		Fecha: 18/08/2017 Hora: 17:57:50 Pag.: 1 de 1
VALIDACIONES PRESUPUESTALES MES DE JUNIO 2017		
DEPARTAMENTO : 15 LIMA PROVINCIA : 01 LIMA ENTIDAD : ENTIDAD DE PRUEBA (006000)		
COD	DESCRIPCION / DETALLE	TIPO
23	TOTAL DE AMPLIACION DE RECURSOS ORDINARIOS MAYOR A CERO	Observado
Total de Credito Suplementario x rubro 00 Recursos Ordinarios = '0'		
RUBRO	MONTO	
00	4,543,815.00	

Figura Nº 096

4.3.3.2 Conciliación de Operaciones SIAF

Esta opción muestra el estado de los tipos de solicitudes de acuerdo al mes seleccionado. Para realizar el Cierre Presupuestal, previamente debe realizar el proceso de la conciliación de operaciones SIAF, de acuerdo al mes y tipo solicitud.

Mes	Tipo Solicitud	Fecha Solicitud	Estado
Junio	(003) NOTAS DE MODIFICACIÓN PRESUPUESTARIA	14/06/2017 16:51:14	Concluido
Junio	(009) FASES DE COMPROMISOS Y RECAUDADOS X FECHA DOCUMENTO	14/06/2017 16:50:37	Concluido
Junio	(011) FASE DE DEVENGADOS X FECHA DOCUMENTO	14/06/2017 16:50:43	Concluido
Junio	(017) COMPROMISOS ANUALES X FECHA DOCUMENTO	14/06/2017 16:50:48	Concluido

Figura Nº 097

Para realizar el proceso del Cierre Presupuestal, previamente debe realizar la conciliación en el Módulo de **'Conciliación de Operaciones SIAF - Cliente'**, de los siguientes tipos de solicitud, de acuerdo al mes y tipo solicitud.

- (009) - Fase de Compromiso y Recaudados x Fecha Documento
- (011) - Fase de Devengado por Fecha Documento
- (017) - Compromisos Anuales x Fecha Documento