



PERÚ

Ministerio  
de Economía y Finanzas

Manual de Usuario

# SEGUIMIENTO DE LA EJECUCION PRESUPUESTARIA

(CONSULTA AMIGABLE)

Oficina General de Tecnologías de la Información



## INDICE

<b>1</b>	<b>INTRODUCCIÓN .....</b>	<b>3</b>
<b>2</b>	<b>OBJETIVO.....</b>	<b>3</b>
<b>3</b>	<b>FINALIDAD .....</b>	<b>3</b>
<b>4</b>	<b>ACCESO AL SISTEMA .....</b>	<b>3</b>
<b>5</b>	<b>MODULO DE CONSULTA AMIGABLE .....</b>	<b>4</b>
5.1	ESTRUCTURA DE LA CONSULTA AMIGABLE.....	4
5.2	CONSULTAR EL GASTO.....	5
5.2.1	¿QUIÉN GASTA?.....	5
5.2.2	¿EN QUÉ SE GASTA? .....	8
5.2.3	¿CON QUÉ SE FINANCIAN LOS GASTOS?.....	12
5.2.4	¿CÓMO SE ESTRUCTURA EL GASTO?.....	14
5.2.5	¿DÓNDE SE GASTA?.....	17
5.2.6	¿CUÁNDO SE HIZO EL GASTO? .....	18



## 1 INTRODUCCIÓN

El Manual de Usuario, presenta la implementación de una Consulta de la información de la **Ejecución Presupuestaria del Gasto y de Ingresos** de las entidades públicas a nivel nacional. Esta información comprende el marco presupuestal y a la ejecución del gasto (certificación, compromiso anual y fase devengado), a nivel de gobierno, categoría presupuestaria, referencia de los dispositivos, fuente de financiamiento, rubro y departamento, para las entidades del Gobierno Nacional, Gobiernos Regionales y Locales.

## 2 OBJETIVO

Dar a conocer las funcionalidades que permita realizar el seguimiento del gasto de la información.

## 3 FINALIDAD

La Consulta se encuentra en una plataforma informativa de acceso libre, que permite a cualquier usuario, disponer de la información económica hasta el nivel Clasificador de Gs, en tiempo real.

## 4 ACCESO AL SISTEMA


Para acceder a la Consulta Amigable de la Ejecución del Gasto, se deberá previamente realizar lo siguiente:

- Tener instalado cualquiera de los siguientes navegadores de internet: Chrome (Recomendado), Mozilla Firefox versión 16 o superiores e Internet Explorer versión 9 superiores.
- Escribir o copiar en un navegador de internet la siguiente ruta:

<http://apps5.mineco.gob.pe/transparencia/Navegador/default.aspx>

- Una vez cargada la página, se visualizará la Consulta.

La interfaz principal del Sistema está estructurado, según se describe en la **Figura N° 01**.



**Figura N° 01**

### Leyenda

1. Reiniciar filtros	2. Reportes en Excel y Gráfica
3. Filtros de consultas	4. Filtros (Año y Act/Proy)
5. Totales	6. Sección de datos

## 5 MODULO DE CONSULTA AMIGABLE

### 5.1 ESTRUCTURA DE LA CONSULTA AMIGABLE.

Nº Leyenda	Dato	Descripción
1.	Reiniciar	Funcionalidad que permite subir hasta el nivel inicial.
2.	Exportar	Funcionalidad que permite exportar la información a formato Excel.
	Graficar	Funcionalidad que permite visualizar de forma gráfica la información.
3.	Funcionalidad Nivel de Gobierno	Muestra información de los siguientes niveles de Gobierno: <ul style="list-style-type: none"> <li>○ Gobierno Nacional,</li> <li>○ Gobiernos Regionales y,</li> <li>○ Gobiernos Locales.</li> </ul>
	Funcionalidad Categoría Presupuestal	Muestra la Categoría Presupuestal y los sub niveles: <ul style="list-style-type: none"> <li>○ Producto/Proyecto</li> <li>○ Actividad/Acción de Inversión/Obra</li> </ul>



	Funcionalidad Fuente	Muestra la Fuente de Financiamiento.
	Funcionalidad Rubro	Muestra el Rubro.
	Funcionalidad Genérica	Muestra la información a nivel de la Genérica de Gasto.
	Funcionalidad Departamento	Muestra el Departamento donde se ejecuta la ejecución del gasto.
	Funcionalidad Trimestre	Muestra el trimestre que se ejecuta la ejecución del gasto.
	Funcionalidad Mes	Muestra el mes que se ejecuta la ejecución del gasto.
4.	Filtro – Año.	Funcionalidad que permite seleccionar el año. Por defecto, muestra el año del ejercicio vigente.
	Filtro - Actividad /Proyecto.	Funcionalidad que permite filtrar la información de la ejecución presupuestaria, la cual puede ser: <ul style="list-style-type: none"> <li>○ Proyecto</li> <li>○ Actividad</li> <li>○ Actividades/Proyectos</li> </ul>
5.	Totales	Muestra la información acumulada de la sección de datos.
6.	Sección de Datos	Detalle de la búsqueda de acuerdo a los filtros seleccionados en la sección 3.

## 5.2 CONSULTAR EL GASTO.

Por intermedio de la consulta, se puede obtener diferentes tipos de información como:

- ✓ Quién Gasta ?
- ✓ En qué se gasta ?
- ✓ Con que se financian los gastos ?
- ✓ Cómo se estructura el gasto ?
- ✓ Dónde se gasta ?
- ✓ Cuándo se hizo el gaso ?

### 5.2.1 ¿QUIÉN GASTA?

La información se presenta por niveles de Gobierno. Para saber quien ejecuta el gasto, dar clic sobre el botón '**Nivel de Gobierno**'.



PERÚ

Ministerio de Economía y Finanzas

Manual del Usuario

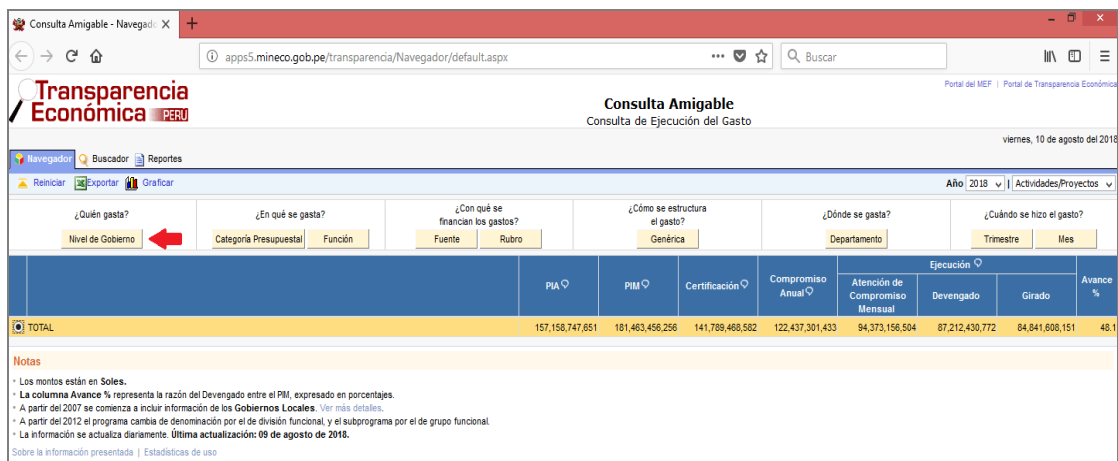


Figura N° 02

A continuación, el Sistema presenta la información de la ejecución del gasto por niveles de Gobierno: Gobierno Nacional, Gobiernos Locales y Gobiernos Regionales. Como ejemplo seleccionaremos el nivel de Gobierno: **R: GOBIERNOS REGIONALES**, si se requiere información a mayor detalle, dar clic sobre el botón **Sector**.

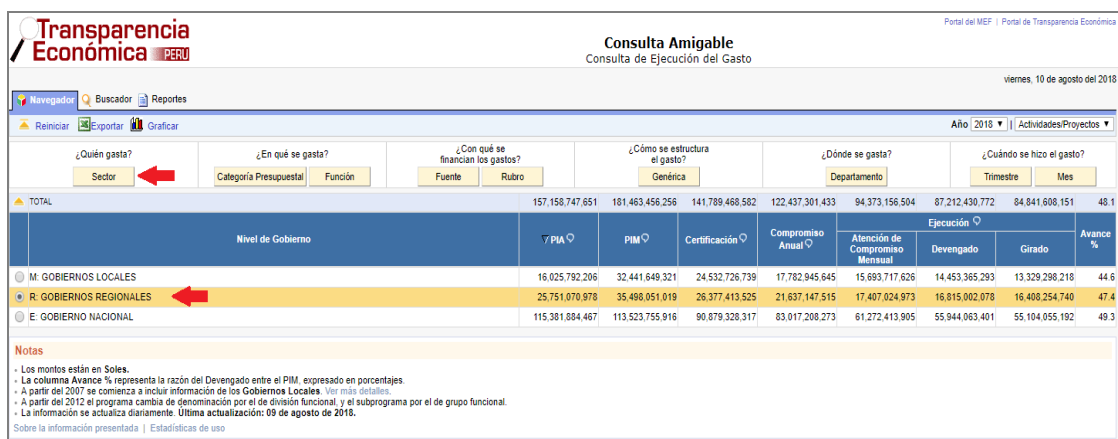
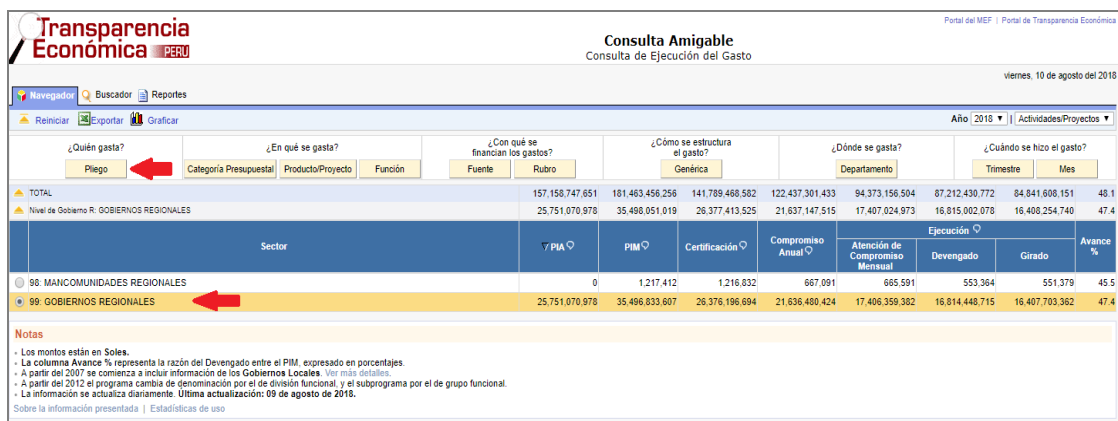


Figura N° 03

Seguidamente, seleccionar la opción **99: GOBIERNOS REGIONALES** y dar clic sobre el botón **Pliego**.





PERÚ

Ministerio de Economía y Finanzas

Manual del Usuario

Figura N° 04

El aplicativo muestra el listado de los pliegos de los Gobiernos Regionales. Como ejemplo, seleccionaremos el 448: GOBIERNO REGIONAL DEL DEPARTAMENTO DE HUANUCO y luego, dar clic sobre el botón Ejecutora .

Tranparencia Económica PERÚ

Consulta Amigable  
Consulta de Ejecución del Gasto

Portal del MEF | Portal de Transparencia Económica

viernes, 10 de agosto del 2018

Reiniciar Exportar Graficar

Año 2018 | Actividades/Proyectos

¿Quién gasta?	¿En qué se gasta?	¿Con qué se financian los gastos?		¿Cómo se estructura el gasto?	¿Dónde se gasta?	¿Cuándo se hizo el gasto?			
		Fuente	Rubro			Departamento	Trimestre	Mes	
TOTAL		157 158,747,651	181 463,456,256	141 789,468,582	122 437,301,433	94 373,156,504	87 212,430,772	84 041,608,151	48.1
Nivel de Gobierno R. GOBIERNOS REGIONALES		25 751 070,978	35 468,051,819	26 377 413,525	21 637 147,515	17 407 024,973	16 815,002,078	16 408,254,740	47.4
Sector 09 GOBIERNOS REGIONALES		25 751 070,978	35 468,833,607	26 376 196,694	21 636,480,424	17 406,359,332	16 814,448,715	16 407,703,352	47.4

Pliego	VPIA	PIM	Certificación	Compromiso Anual	Ejecución			Avance %
					Atención de Compromiso Mensual	Devengado	Girado	
485 MUNICIPALIDAD METROPOLITANA DE LIMA	48 856,389	204 102,822	144 522,690	21 590,259	17 685,175	15 091,633	15 088,356	7.4
454 GOBIERNO REGIONAL DEL DEPARTAMENTO DE MADRE DE DIOS	282,238,702	425,952,350	310,835,857	272,856,044	204,308,150	184,390,659	179,122,545	43.3
455 GOBIERNO REGIONAL DEL DEPARTAMENTO DE MOQUEGUA	373,835,301	541,263,455	407,105,082	322,407,162	276,883,936	251,134,334	247,544,728	46.4
461 GOBIERNO REGIONAL DEL DEPARTAMENTO DE TUMBES	387,075,684	473,055,995	393,397,509	357,100,866	266,876,639	261,824,206	256,095,661	55.3
460 GOBIERNO REGIONAL DEL DEPARTAMENTO DE TACNA	420,614,481	689,074,956	583,719,795	423,599,652	327,172,017	318,891,886	316,487,540	48.3
456 GOBIERNO REGIONAL DEL DEPARTAMENTO DE PASCO	429,339,998	781,417,866	638,168,513	381,553,311	337,473,502	332,032,895	303,196,085	42.5
462 GOBIERNO REGIONAL DEL DEPARTAMENTO DE UCAYALI	588,404,790	971,896,054	737,368,406	504,411,313	470,670,984	468,219,765	453,280,786	48.0
449 GOBIERNO REGIONAL DEL DEPARTAMENTO DE AMAZONAS	678,217,393	1,006,959,335	830,688,982	630,220,749	474,216,673	462,465,768	426,356,604	45.9
442 GOBIERNO REGIONAL DEL DEPARTAMENTO DE APURIMAC	769,256,840	1,078,770,385	879,372,291	603,256,571	546,066,477	520,816,411	511,222,446	48.3
447 GOBIERNO REGIONAL DEL DEPARTAMENTO DE HUANCÁVELICA	813,303,158	1,059,141,538	716,403,034	579,232,961	522,174,323	506,805,114	490,561,750	47.9
449 GOBIERNO REGIONAL DEL DEPARTAMENTO DE ICA	849,535,643	1,018,596,122	911,694,182	808,559,616	526,153,456	508,819,965	503,957,576	50.0
448 GOBIERNO REGIONAL DEL DEPARTAMENTO DE HUANUCO	833,374,262	1,293,952,915	893,792,355	716,548,594	642,435,371	618,996,503	588,550,712	47.8
464 GOBIERNO REGIONAL DE LA PROVINCIA CONSTITUCIONAL DEL CALLAO	941,865,134	1,158,630,045	890,529,345	754,179,050	619,935,838	583,105,079	568,173,490	50.3
452 GOBIERNO REGIONAL DEL DEPARTAMENTO DE LAMBAYEQUE	962,070,345	1,370,430,922	1,237,468,743	1,003,896,209	708,377,438	693,081,182	688,402,453	50.6
459 GOBIERNO REGIONAL DEL DEPARTAMENTO DE SAN MARTIN	1,029,344,894	1,410,813,847	1,255,964,565	1,009,831,438	669,810,230	655,916,667	644,821,630	48.5
463 GOBIERNO REGIONAL DEL DEPARTAMENTO DE LIMA	1,059,624,909	1,357,320,017	834,438,799	711,299,627	704,010,251	677,752,218	663,213,124	49.9
444 GOBIERNO REGIONAL DEL DEPARTAMENTO DE AYACUCHO	1,091,851,304	1,468,103,793	1,017,911,355	796,252,591	699,767,769	682,499,250	672,691,227	46.5
453 GOBIERNO REGIONAL DEL DEPARTAMENTO DE LORETO	1,303,262,347	1,619,075,761	1,291,887,745	1,230,268,004	1,005,184,367	993,954,358	959,154,764	61.4
450 GOBIERNO REGIONAL DEL DEPARTAMENTO DE JUNIN	1,381,939,602	1,887,255,291	1,384,429,564	1,203,677,616	962,644,846	933,817,933	922,886,244	49.5
441 GOBIERNO REGIONAL DEL DEPARTAMENTO DE ANCASH	1,425,473,662	1,857,138,122	1,243,010,535	1,133,003,766	967,197,160	948,088,683	925,627,820	51.1

Figura N° 05

A continuación, el Sistema presenta el listado de Unidades Ejecutoras con su correspondiente ejecución del gasto. Como ejemplo seleccionaremos 001-804 REGION HUANUCO – SEDE CENTRAL.



PERÚ

Ministerio de Economía y Finanzas

Manual del Usuario

**Transparencia Económica PERÚ**

**Consulta Amigable**  
Consulta de Ejecución del Gasto

Portal del MEF | Portal de Transparencia Económica

viernes, 10 de agosto de 2018

Reiniciar Exportar Graficar

Año 2018 | Actividades/Proyectos

¿Quién gasta?	¿En qué se gasta?			¿Con qué se financian los gastos?		¿Cómo se estructura el gasto?	¿Dónde se gasta?		¿Cuándo se hizo el gasto?	
	Categoría Presupuestal	Producto/Proyecto	Función	Fuente	Rubro	Genérica	Departamento	Trimestre	Mes	
TOTAL	157.150.747.651	181.463.456.256	141.789.468.582	122.437.301.433	94.373.156.504	87.212.430.772	84.841.606.151	48.1		
Nivel de Gobierno R. GOBIERNOS REGIONALES	25.751.070.978	35.498.051.019	26.377.413.525	21.637.147.515	17.407.024.973	16.815.002.070	16.400.254.740	47.4		
Sector 99 GOBIERNOS REGIONALES	25.751.070.978	35.498.051.019	26.377.413.525	21.637.147.515	17.407.024.973	16.815.002.070	16.400.254.740	47.4		
Piiego 448 GOBIERNO REGIONAL DEL DEPARTAMENTO DE HUANUCO	933.374.262	1.293.952.915	893.792.355	716.548.594	642.435.371	618.996.503	598.550.712	47.8		

Unidad Ejecutora	PIA	PIM	Certificación	Compromiso Anual	Ejecución			Avance %
					Atención de Compromiso Mensual	Devengado	Girado	
407-1675 GOB. REG. HUANUCO - RED DE SALUD PUERTO INCA	0	10.343.918	6.036.784	5.623.184	5.616.164	5.496.910	5.351.376	53.2
408-1695 GOB. REG. DPTO. HUANUCO - RED DE SALUD AMBO	0	9.566.665	5.684.309	5.527.738	2.803.126	2.788.619	2.677.471	29.1
409-1696 GOB. REG. DPTO. HUANUCO - RED DE SALUD PACHITEA - PANAO	0	5.544.244	2.000.822	1.971.947	1.971.947	1.914.335	1.911.246	34.5
312-1605 GOB. REG. HUANUCO - INST. SUP. DE MUSICA PUBLICO DANIEL ALOMIA ROBLES	2.645.317	2.191.917	793.882	749.622	706.918	706.918	706.918	32.3
100-806 REGION HUANUCO-AGRICULTURA	14.177.936	14.619.873	9.075.111	8.000.503	6.593.441	6.555.612	6.460.848	44.8
405-1454 GOB. REG. HUANUCO - SALUD HUAMALIES	14.578.995	19.425.726	15.316.266	14.417.015	10.637.150	10.466.831	10.217.548	53.9
406-1455 GOB. REG. HUANUCO - SALUD DOS DE MAYO	18.427.399	24.170.176	19.013.527	18.518.830	13.151.145	12.969.594	12.122.187	53.7
307-1453 GOB. REG. HUANUCO - EDUCACION UGEL HUACAYBAMBA	18.954.565	19.682.270	12.170.920	12.170.595	12.167.795	12.162.505	12.089.053	61.8
200-807 REGION HUANUCO-TRANSPORTES	19.099.292	31.555.096	19.146.123	16.821.357	4.528.123	4.419.244	4.395.507	14.0
400-810 REGION HUANUCO-SALUD	22.330.042	34.084.646	24.974.672	20.772.893	15.816.631	13.462.638	13.446.372	39.5
308-1541 GOB. REG. HUANUCO - EDUCACION UGEL LAURICOCHA	22.798.268	23.756.389	16.020.094	15.121.580	15.121.580	15.057.838	14.551.843	63.4
401-811 REGION HUANUCO-SALUD TINGO MARIA	23.496.957	30.512.069	25.151.955	23.587.670	16.329.222	17.655.498	17.652.656	58.5
301-809 REGION HUANUCO-EDUCACION MARAÑON	23.913.191	24.842.075	17.103.126	17.072.773	16.190.634	16.097.114	15.600.066	64.8
306-1388 GOB. REG. HUANUCO - EDUCACION PUERTO INCA	25.181.726	26.030.676	17.902.516	17.896.066	17.843.926	17.813.903	17.588.248	68.4
310-1542 GOB. REG. HUANUCO - EDUCACION - UGEL YAROWILCA	26.055.974	27.062.679	18.490.316	18.484.195	17.611.917	17.491.432	17.274.840	64.6
402-812 REGION HUANUCO-HOSPITAL DE HUANUCO HERMILO VALDIZAN	27.121.861	39.450.902	27.378.403	24.321.993	19.367.155	18.793.701	18.458.005	47.6
403-1110 REGION HUANUCO-SALUD LEONCIO PRADO	31.353.048	33.834.320	20.738.313	20.057.668	19.066.659	18.604.568	18.408.172	55.0
304-1386 GOB. REG. HUANUCO - EDUCACION PACHITEA	36.460.231	37.841.053	24.198.286	22.970.785	22.970.782	22.960.933	22.945.013	60.7
308-1540 GOB. REG. HUANUCO - EDUCACION UGEL AMBO	37.952.731	38.820.525	23.158.047	23.148.616	23.145.113	23.012.014	22.924.482	59.3
303-1109 REGION HUANUCO - EDUCACION DOS DE MAYO	38.072.087	39.751.337	28.664.374	28.594.498	28.510.769	28.506.133	22.289.100	71.7
305-1387 GOB. REG. HUANUCO - EDUCACION HUAMALIES	42.482.257	43.621.023	25.467.375	25.404.265	25.397.466	25.257.595	24.868.274	57.9
404-1247 REGION HUANUCO - RED DE SALUD HUANUCO	51.378.889	58.312.541	51.123.963	47.384.645	33.805.946	32.678.884	30.467.210	58.6
300-808 REGION HUANUCO-EDUCACION	54.009.612	49.121.005	37.543.151	37.106.445	27.813.011	27.648.237	27.573.480	58.3
302-1108 REGION HUANUCO - EDUCACION LEONCIO PRADO	70.815.220	73.023.994	47.382.565	46.356.738	45.696.294	45.605.405	45.453.704	62.5
311-1543 GOB. REG. HUANUCO - EDUCACION - UGEL HUANUCO	132.848.896	136.212.497	83.229.997	83.217.396	83.213.572	83.074.140	81.844.284	61.0
001-804 REGION HUANUCO-SEDE CENTRAL	178.419.368	440.576.299	316.027.457	171.249.577	154.356.884	137.595.465	131.074.938	31.2

Figura N° 06

### 5.2.2 ¿EN QUÉ SE GASTA?

La información se presenta por niveles 'Categoría Presupuestal', 'Producto/Proyecto' y 'Función'. Para saber en qué se gasta, dar clic sobre el botón **Categoría Presupuestal** o sobre el botón **Producto/Proyecto** o sobre el botón **Función**, según se requiera.

**Transparencia Económica PERÚ**

**Consulta Amigable**  
Consulta de Ejecución del Gasto

Portal del MEF | Portal de Transparencia Económica

lunes, 13 de agosto de 2018

Reiniciar Exportar Graficar

Año 2018 | Actividades/Proyectos

¿Quién gasta?	¿En qué se gasta?			¿Con qué se financian los gastos?		¿Cómo se estructura el gasto?	¿Dónde se gasta?		¿Cuándo se hizo el gasto?	
	Ejecutora	Categoría Presupuestal	Producto/Proyecto	Función	Fuente	Rubro	Genérica	Departamento	Trimestre	Mes
TOTAL	157.150.747.651	181.523.958.714	142.056.720.372	122.628.116.089	94.786.483.701	87.693.994.080	85.119.935.605	48.3		
Nivel de Gobierno R. GOBIERNOS REGIONALES	25.751.070.978	35.505.552.983	26.505.349.959	21.697.834.630	17.488.367.600	16.873.624.804	16.484.404.365	47.5		
Sector 99 GOBIERNOS REGIONALES	25.751.070.978	35.504.335.571	26.504.133.128	21.697.167.539	17.487.702.009	16.873.071.441	16.483.852.966	47.5		

Piiego	PIA	PIM	Certificación	Compromiso Anual	Ejecución			Avance %
					Atención de Compromiso Mensual	Devengado	Girado	
440 GOBIERNO REGIONAL DEL DEPARTAMENTO DE AMAZONAS	678.217.383	1.006.959.335	832.886.780	628.584.809	479.382.751	467.876.579	432.002.591	46.5
441 GOBIERNO REGIONAL DEL DEPARTAMENTO DE ANCASH	1.425.473.662	1.857.138.122	1.249.422.743	1.139.032.971	976.192.465	954.723.299	926.657.402	51.4
442 GOBIERNO REGIONAL DEL DEPARTAMENTO DE APURIMAC	769.258.840	1.078.770.365	866.165.915	665.266.354	547.976.573	522.005.368	512.870.568	48.4
443 GOBIERNO REGIONAL DEL DEPARTAMENTO DE AREQUIPA	1.508.788.277	2.349.380.053	1.360.543.201	1.137.793.400	1.024.913.102	983.773.497	972.201.043	41.9
444 GOBIERNO REGIONAL DEL DEPARTAMENTO DE AYACUCHO	1.091.851.304	1.469.303.793	1.018.400.884	797.168.136	700.948.164	682.958.506	676.575.426	46.5
445 GOBIERNO REGIONAL DEL DEPARTAMENTO DE CAJAMARCA	1.885.996.469	2.252.140.596	1.921.579.036	1.860.654.574	1.123.691.274	1.079.477.268	1.055.233.944	47.9
446 GOBIERNO REGIONAL DEL DEPARTAMENTO DE CUSCO	1.741.647.063	2.289.381.771	1.537.992.592	1.094.592.418	1.047.013.230	1.014.658.860	985.651.871	44.3
447 GOBIERNO REGIONAL DEL DEPARTAMENTO DE HUANCÁVELICA	813.303.158	1.058.991.538	717.506.873	581.816.537	523.628.356	507.667.211	496.054.587	47.9
448 GOBIERNO REGIONAL DEL DEPARTAMENTO DE HUANUCO	933.374.262	1.293.887.138	895.451.430	716.843.132	642.854.103	619.910.117	600.139.648	47.9
449 GOBIERNO REGIONAL DEL DEPARTAMENTO DE ICA	849.535.643	1.018.707.410	800.050.632	796.039.389	527.392.418	509.789.201	505.461.368	50.0
450 GOBIERNO REGIONAL DEL DEPARTAMENTO DE JUNIN	1.381.939.602	1.887.255.291	1.386.219.641	1.206.000.151	969.627.917	936.204.456	926.812.493	49.6

Figura N° 07

Como ejemplo seleccionaremos el botón **Categoría Presupuestal**, el aplicativo, presenta el





PERÚ

Ministerio de Economía y Finanzas

Manual del Usuario

listado de Programas Presupuestales, acciones centrales y APNOP pertenecientes a la Unidad Ejecutora. Para el ejemplo, seleccionaremos el programa 0042: APROVECHAMIENTO DE LOS RECURSOS HIDRICOS PARA USO AGRARIO.

Seguidamente, dar clic sobre el botón **Producto/Proyecto**.

¿Quién gasta?	¿En qué se gasta?	¿Con qué se financian los gastos?	¿Cómo se estructura el gasto?	¿Dónde se gasta?	¿Cuándo se hizo el gasto?								
Ejecutora	Producto/Proyecto Función	Fuente Rubro	Genérica	Departamento	Trimestre Mes								
TOTAL													
Nivel de Gobierno R. GOBIERNOS REGIONALES													
Sector 09: GOBIERNOS REGIONALES													
Pilego 448: GOBIERNO REGIONAL DEL DEPARTAMENTO DE HUANUCO													
Categoría Presupuestal	PIA	PIM	Certificación	Compromiso Anual	Atención de Compromiso Mensual	Devengado	Girado	Avance %					
0001: PROGRAMA ARTICULADO NUTRICIONAL	62.714.180	79.850.395	60.761.886	58.447.631	45.773.224	44.823.856	43.382.452	56.1					
0002: SALUD MATERNO NEONATAL	43.032.839	58.692.583	43.925.798	39.538.836	30.618.938	29.905.072	29.219.000	51.0					
0016: TBC-VIH/SIDA	6.281.058	8.089.405	6.356.691	6.170.150	4.433.860	4.375.949	4.274.303	54.1					
0017: ENFERMEDADES METAXENICAS Y ZOONOSIS	4.384.577	5.169.055	4.143.491	4.088.535	3.104.019	2.997.962	2.942.490	58.0					
0018: ENFERMEDADES NO TRANSMISIBLES	10.146.701	13.246.581	10.407.951	9.882.681	7.617.975	7.336.659	7.124.500	55.4					
0024: PREVENCIÓN Y CONTROL DEL CÁNCER	2.919.768	5.536.117	3.124.283	2.868.218	2.346.107	2.274.851	2.151.513	41.1					
0030: REDUCCIÓN DE DELITOS Y FALTAS QUE AFECTAN LA SEGURIDAD CIUDADANA	9.451.530	9.678.800	8.848.044	1.121.156	1.121.033	600.734	600.734	62.2					
0039: MEJORA DE LA SANIDAD ANIMAL	0	481.071	0	0	0	0	0	0.0					
0042: APROVECHAMIENTO DE LOS RECURSOS HIDRICOS PARA USO AGRARIO	6.996.982	11.110.521	8.002.528	1.766.744	1.626.997	1.408.535	1.408.284	12.7					
0046: ACCESO Y USO DE LA ELECTRIFICACIÓN RURAL	163.164	7.316.465	7.139.563	652.761	652.761	39.640	39.640	0.5					
0047: ACCESO Y USO ADECUADO DE LOS SERVICIOS PÚBLICOS DE TELECOMUNICACIONES E INFORMACIÓN ASOCIADOS	0	330.000	0	0	0	0	0	0.0					

Figura N° 08

Seguidamente, el aplicativo, presenta el listado de proyectos pertenecientes a la Unidad Ejecutora. Para el ejemplo, seleccionaremos el proyecto 2198731: Instalación del Servicio de Agua para Riego en la localidad de Cajan, del distrito de Pinra, provincia de Huacaybamba, Región Huánuco y dar clic sobre el botón **Act./Acción de Inv./Obra**.

¿Quién gasta?	¿En qué se gasta?	¿Con qué se financian los gastos?	¿Cómo se estructura el gasto?	¿Dónde se gasta?	¿Cuándo se hizo el gasto?								
Ejecutora	Act./Acción de Inv./Obra Función	Fuente Rubro	Genérica	Departamento	Trimestre Mes								
TOTAL													
Nivel de Gobierno R. GOBIERNOS REGIONALES													
Sector 09: GOBIERNOS REGIONALES													
Pilego 448: GOBIERNO REGIONAL DEL DEPARTAMENTO DE HUANUCO													
Categoría Presupuestal 0042: APROVECHAMIENTO DE LOS RECURSOS HIDRICOS PARA USO AGRARIO													
Proyecto	PIA	PIM	Certificación	Compromiso Anual	Atención de Compromiso Mensual	Devengado	Girado	Avance %					
2045681: CONSTRUCCION DE CANAL DE RIEGO CHACABAMBA, PROVINCIA DE HUANUCO - HUANUCO	0	140.000	0	0	0	0	0	0.0					
2074553: CONSTRUCCION DEL CANAL DE IRRIGACION MINARAGRA - SHUNQUI - PACHAS, DISTRITO DE PACHAS - DOS DE MAYO - HUANUCO	0	765.026	0	0	0	0	0	0.0					
2198731: INSTALACION DEL SERVICIO DE AGUA PARA RIEGO EN LA LOCALIDAD DE CAJAN, DEL DISTRITO DE PINRA, PROVINCIA DE HUACAYBAMBA, REGION HUANUCO	3.517.352	3.680.135	3.375.629	1.249.719	1.248.919	1.248.919	1.248.919	33.9					
2198756: INSTALACION DEL SISTEMA DE RIEGO TECNIFICADO POR ASPERSION EN LA LOCALIDAD DE CHINCHAYPARAC, DISTRITO DE SAN FRANCISCO DE CAYRAN, PROVINCIA DE HUANUCO, REGION HUANUCO	0	3.311.487	3.268.047	0	0	0	0	0.0					

Figura N° 09

El aplicativo muestra el listado de Acciones de Inversión y Obra. Para el ejemplo, seleccionar la obra 4000101: Instalación de Línea de conducción de Sistemas de Riego. Luego, dar clic sobre el botón **Función**.



PERÚ

Ministerio de Economía y Finanzas

Manual del Usuario

Transparencia Económica PERÚ

Consulta Amigable  
Consulta de Ejecución del Gasto

Portal del MEF | Portal de Transparencia Económica

lunes, 13 de agosto del 2018

Reiniciar Exportar Graficar

Año: 2018 | Actividades/Proyectos

¿Quién gasta?	¿En qué se gasta?	¿Con qué se financian los gastos?		¿Cómo se estructura el gasto?	¿Dónde se gasta?	¿Cuándo se hizo el gasto?			
Ejecutora	Función	Fuente	Rubro	Genérica	Departamento	Trimestre	Mes		
▲ TOTAL		157,158,747,651	181,523,958,714	142,056,720,372	122,628,116,089	94,786,483,701	87,693,994,080	85,119,935,605	48.3
▲ Nivel de Gobierno R. GOBIERNOS REGIONALES		25,751,070,978	35,505,552,983	26,505,349,959	21,697,834,630	17,488,367,600	16,873,624,804	16,484,404,365	47.5
▲ Sector 90: GOBIERNOS REGIONALES		25,751,070,978	35,504,335,571	26,504,133,128	21,697,167,539	17,487,702,009	16,873,071,441	16,483,852,986	47.5
▲ Pilego 448: GOBIERNO REGIONAL DEL DEPARTAMENTO DE HUANUCO		933,374,262	1,293,887,138	895,451,430	716,843,132	642,854,183	619,910,117	600,139,648	47.9
▲ Categoría Presupuesta 0042: APROVECHAMIENTO DE LOS RECURSOS HIDRICOS PARA USO AGRARIO		6,996,962	11,110,521	8,002,526	1,766,744	1,626,997	1,408,535	1,408,284	12.7
▲ Producto/Proyecto 2183731: INSTALACION DEL SERVICIO DE AGUA PARA RIEGO EN LA LOCALIDAD DE CAJAN, DEL DISTRITO DE PINRA, PROVINCIA DE HUACAYBAMBA, REGION HUANUCO		3,517,352	3,680,135	3,375,629	1,249,719	1,248,919	1,248,919	1,248,919	33.9
▲ Ficha de Proyecto									
Actividad / Acción de Inversión / Obra	PIA	PIM	Certificación	Compromiso Anual	Ejecución			Avance %	
● 4000101: INSTALACION DE LINEA DE CONDUCCION DE SISTEMAS DE RIEGO	3,517,352	3,318,961	3,156,178	1,175,886	Atención de Compromiso Mensual	Devengado	Girado	35.4	
● 6000002: SUPERVISION Y LIQUIDACION DE OBRAS	0	201,040	201,040	55,422	55,422	55,422	55,422	27.6	
● 6000016: GESTION Y ADMINISTRACION	0	160,134	18,411	18,411	17,611	17,611	17,611	11.0	

Figura N° 10

El aplicativo, muestra la función perteneciente a la Unidad Ejecutora. Para el ejemplo, seleccionaremos la función **10: AGROPECUARIA**. Luego, dar clic sobre el botón

División Funcional

Transparencia Económica PERÚ

Consulta Amigable  
Consulta de Ejecución del Gasto

Portal del MEF | Portal de Transparencia Económica

lunes, 13 de agosto del 2018

Reiniciar Exportar Graficar

Año: 2018 | Actividades/Proyectos

¿Quién gasta?	¿En qué se gasta?	¿Con qué se financian los gastos?		¿Cómo se estructura el gasto?	¿Dónde se gasta?	¿Cuándo se hizo el gasto?			
Ejecutora	División Funcional	Fuente	Rubro	Genérica	Departamento	Trimestre	Mes		
▲ TOTAL		157,158,747,651	181,523,958,714	142,056,720,372	122,628,116,089	94,786,483,701	87,693,994,080	85,119,935,605	48.3
▲ Nivel de Gobierno R. GOBIERNOS REGIONALES		25,751,070,978	35,505,552,983	26,505,349,959	21,697,834,630	17,488,367,600	16,873,624,804	16,484,404,365	47.5
▲ Sector 90: GOBIERNOS REGIONALES		25,751,070,978	35,504,335,571	26,504,133,128	21,697,167,539	17,487,702,009	16,873,071,441	16,483,852,986	47.5
▲ Pilego 448: GOBIERNO REGIONAL DEL DEPARTAMENTO DE HUANUCO		933,374,262	1,293,887,138	895,451,430	716,843,132	642,854,183	619,910,117	600,139,648	47.9
▲ Categoría Presupuesta 0042: APROVECHAMIENTO DE LOS RECURSOS HIDRICOS PARA USO AGRARIO		6,996,962	11,110,521	8,002,526	1,766,744	1,626,997	1,408,535	1,408,284	12.7
▲ Producto/Proyecto 2183731: INSTALACION DEL SERVICIO DE AGUA PARA RIEGO EN LA LOCALIDAD DE CAJAN, DEL DISTRITO DE PINRA, PROVINCIA DE HUACAYBAMBA, REGION HUANUCO		3,517,352	3,680,135	3,375,629	1,249,719	1,248,919	1,248,919	1,248,919	33.9
▲ Ficha de Proyecto									
▲ Actividad/Acción de Inversión/Obra 4000101: INSTALACION DE LINEA DE CONDUCCION DE SISTEMAS DE RIEGO		3,517,352	3,318,961	3,156,178	1,175,886	1,175,886	1,175,886	1,175,886	35.4
Función	PIA	PIM	Certificación	Compromiso Anual	Ejecución			Avance %	
● 10: AGROPECUARIA	3,517,352	3,318,961	3,156,178	1,175,886	Atención de Compromiso Mensual	Devengado	Girado	35.4	

Figura N° 11

Luego, el aplicativo muestra la División Funcional perteneciente a la Entidad. Para el ejemplo, seleccionaremos como División Funcional la opción **025: RIEGO**. Luego, seleccionar el botón

Grupo Funcional



PERÚ

Ministerio de Economía y Finanzas

Manual del Usuario

Portal del MEF | Portal de Transparencia Económica

Consultas Amigables  
Consulta de Ejecución del Gasto

lunes, 13 de agosto del 2018

Navegador | Buscador | Reportes

Reiniciar | Exportar | Graficar

Año: 2018 | Actividades/Proyectos

¿Quién gasta?	¿En qué se gasta?	¿Con qué se financian los gastos?		¿Cómo se estructura el gasto?	¿Dónde se gasta?	¿Cuándo se hizo el gasto?			
Ejecutora	Grupo Funcional	Fuente	Rubro	Genérica	Departamento	Trimestre	Mes		
▲ TOTAL		157,158,747,651	181,523,958,714	142,056,720,372	122,628,116,089	94,786,483,701	87,693,994,080	85,119,935,605	48.3
▲ Nivel de Gobierno R: GOBIERNOS REGIONALES		25,751,070,978	35,505,552,883	26,505,349,959	21,697,834,630	17,488,367,600	16,873,624,804	16,484,404,365	47.5
▲ Sector 99: GOBIERNOS REGIONALES		25,751,070,978	35,504,335,571	26,504,133,128	21,697,167,539	17,487,702,009	16,873,071,441	16,483,852,986	47.5
▲ Pliego 448: GOBIERNO REGIONAL DEL DEPARTAMENTO DE HUANUCO		933,374,262	1,293,887,138	895,451,430	716,843,132	642,854,183	619,910,117	600,139,648	47.9
▲ Categoría Presupuesta 0042: APROVECHAMIENTO DE LOS RECURSOS HIDRICOS PARA USO AGRARIO		6,996,962	11,110,521	8,002,528	1,766,744	1,626,997	1,408,535	1,408,284	12.7
▲ Producto/Proyecto 2198731: INSTALACION DEL SERVICIO DE AGUA PARA RIEGO EN LA LOCALIDAD DE CAJAN, DEL DISTRITO DE PINRA, PROVINCIA DE HUACAYBAMBA, REGION HUANUCO		3,517,352	3,680,135	3,375,629	1,249,719	1,248,919	1,248,919	1,248,919	33.9
▲ Actividad/Acción de Inversión/Otra 4000101: INSTALACION DE LINEA DE CONDUCCION DE SISTEMAS DE RIEGO		3,517,352	3,318,961	3,156,178	1,175,886	1,175,886	1,175,886	1,175,886	35.4
▲ Función 10: AGROPECUARIA		3,517,352	3,318,961	3,156,178	1,175,886	1,175,886	1,175,886	1,175,886	35.4
025: RIEGO		3,517,352	3,318,961	3,156,178	1,175,886	1,175,886	1,175,886	1,175,886	35.4

Figura N° 12

El aplicativo muestra el Grupo Funcional perteneciente a la Unidad Ejecutora. Para el ejemplo seleccionaremos, el Grupo Funcional **0050: INFRAESTRUCTURA DE RIEGO**. Luego, dar clic sobre el botón **Meta**.

Portal del MEF | Portal de Transparencia Económica

Consultas Amigables  
Consulta de Ejecución del Gasto

lunes, 13 de agosto del 2018

Navegador | Buscador | Reportes

Reiniciar | Exportar | Graficar

Año: 2018 | Actividades/Proyectos

¿Quién gasta?	¿En qué se gasta?	¿Con qué se financian los gastos?		¿Cómo se estructura el gasto?	¿Dónde se gasta?	¿Cuándo se hizo el gasto?			
Ejecutora	Meta	Fuente	Rubro	Genérica	Departamento	Trimestre	Mes		
▲ TOTAL		157,158,747,651	181,523,958,714	142,056,720,372	122,628,116,089	94,786,483,701	87,693,994,080	85,119,935,605	48.3
▲ Nivel de Gobierno R: GOBIERNOS REGIONALES		25,751,070,978	35,505,552,883	26,505,349,959	21,697,834,630	17,488,367,600	16,873,624,804	16,484,404,365	47.5
▲ Sector 99: GOBIERNOS REGIONALES		25,751,070,978	35,504,335,571	26,504,133,128	21,697,167,539	17,487,702,009	16,873,071,441	16,483,852,986	47.5
▲ Pliego 448: GOBIERNO REGIONAL DEL DEPARTAMENTO DE HUANUCO		933,374,262	1,293,887,138	895,451,430	716,843,132	642,854,183	619,910,117	600,139,648	47.9
▲ Unidad Ejecutora 001-004: REGION HUANUCO-SEDE CENTRAL		178,419,368	440,576,299	316,811,803	171,312,594	154,424,909	137,745,445	131,636,473	31.3
▲ Categoría Presupuesta 0042: APROVECHAMIENTO DE LOS RECURSOS HIDRICOS PARA USO AGRARIO		6,004,161	10,875,398	7,838,402	1,634,445	1,546,906	1,328,444	1,328,444	12.2
▲ Producto/Proyecto 2198731: INSTALACION DEL SERVICIO DE AGUA PARA RIEGO EN LA LOCALIDAD DE CAJAN, DEL DISTRITO DE PINRA, PROVINCIA DE HUACAYBAMBA, REGION HUANUCO		3,517,352	3,680,135	3,375,629	1,249,719	1,248,919	1,248,919	1,248,919	33.9
▲ Actividad/Acción de Inversión/Otra 4000101: INSTALACION DE LINEA DE CONDUCCION DE SISTEMAS DE RIEGO		3,517,352	3,318,961	3,156,178	1,175,886	1,175,886	1,175,886	1,175,886	35.4
▲ Función 10: AGROPECUARIA		3,517,352	3,318,961	3,156,178	1,175,886	1,175,886	1,175,886	1,175,886	35.4
▲ División Funcional 025: RIEGO		3,517,352	3,318,961	3,156,178	1,175,886	1,175,886	1,175,886	1,175,886	35.4
0050: INFRAESTRUCTURA DE RIEGO		3,517,352	3,318,961	3,156,178	1,175,886	1,175,886	1,175,886	1,175,886	35.4

Figura N° 13

El aplicativo muestra la Meta perteneciente a la Entidad. Para el ejemplo seleccionaremos, la Meta **00001 – INSTALACION DEL SERVICIO DE AGUA PARA RIEGO EN LA LOCALIDAD DE CAJAN DEL DISTRITO DE PINRA – PROVINCIA DE HUACAYBAMBA – REGION HUANUCO**.



PERÚ

Ministerio de Economía y Finanzas

Manual del Usuario

Transparencia Económica PERÚ

Consulta Amigable  
Consulta de Ejecución del Gasto

Portal del MEF | Portal de Transparencia Económica

Reiniciar Exportar Graficar

Año: 2018 | Actividades/Proyectos

¿Quién gasta?	¿En qué se gasta?	¿Con qué se financian los gastos?		¿Cómo se estructura el gasto?	¿Dónde se gasta?	¿Cuándo se hizo el gasto?		Avance %	
		Fuente	Rubro			Departamento	Trimestre		Mes
▲ TOTAL		157,150,747,651	181,545,580,155	142,348,811,889	122,968,103,852	95,251,850,443	88,020,899,095	85,522,730,564	48.5
▲ Nivel de Gobierno R: GOBIERNOS REGIONALES		25,751,070,978	35,508,454,252	26,592,148,323	21,854,051,915	17,609,605,316	16,971,959,498	16,564,189,233	47.8
▲ Sector 99: GOBIERNOS REGIONALES		25,751,070,978	35,507,236,840	26,590,931,491	21,853,384,724	17,608,938,125	16,971,404,535	16,563,836,255	47.8
▲ Pliego 448: GOBIERNO REGIONAL DEL DEPARTAMENTO DE HUANUCO		933,374,262	1,293,887,138	899,808,293	723,071,246	652,853,328	628,647,260	601,171,516	48.6
▲ Unidad Ejecutora 001-804: REGION HUANUCO-SEDE CENTRAL		178,419,368	440,576,299	317,037,150	171,692,914	154,814,888	138,114,659	132,144,253	31.3
▲ Categoría Presupuestal 0042: APROVECHAMIENTO DE LOS RECURSOS HIDRICOS PARA USO AGRARIO		6,804,161	10,875,398	7,838,402	1,634,445	1,546,906	1,328,444	1,328,444	12.2
▲ Proyecto/Proyecto 2183731: INSTALACION DEL SERVICIO DE AGUA PARA RIEGO EN LA LOCALIDAD DE CAJAN, DEL DISTRITO DE PINRA, PROVINCIA DE HUACAYBAMBA, REGION HUANUCO		3,517,352	3,680,135	3,375,629	1,249,719	1,248,919	1,248,919	1,248,919	33.9
▲ Ficha de Proyecto									
▲ Actividad/Activación de Inversión/Otra 4000101: INSTALACION DE LINEA DE CONDUCCION DE SISTEMAS DE RIEGO		3,517,352	3,318,961	3,156,178	1,175,886	1,175,886	1,175,886	1,175,886	35.4
▲ Función 10: AGROPECUARIA		3,517,352	3,318,961	3,156,178	1,175,886	1,175,886	1,175,886	1,175,886	35.4
▲ División Funcional 025: RIEGO		3,517,352	3,318,961	3,156,178	1,175,886	1,175,886	1,175,886	1,175,886	35.4
▲ Grupo Funcional 0500: INFRAESTRUCTURA DE RIEGO		3,517,352	3,318,961	3,156,178	1,175,886	1,175,886	1,175,886	1,175,886	35.4

Meta	PIA	PIM	Certificación	Compromiso Anual	Ejecución			Avance %
					Atención de Compromiso Mensual	Devengado	Girado	
00001-804: INSTALACION DEL SERVICIO DE AGUA PARA RIEGO EN LA LOCALIDAD DE CAJAN DEL DISTRITO DE PINRA - PROVINCIA DE HUACAYBAMBA - REGION HUANUCO	3,517,352	3,318,961	3,156,178	1,175,886	1,175,886	1,175,886	1,175,886	35.4

00001-804: INSTALACION DEL SERVICIO DE AGUA PARA RIEGO EN LA LOCALIDAD DE CAJAN DEL DISTRITO DE PINRA - PROVINCIA DE HUACAYBAMBA - REGION HUANUCO  
 Cantidad: 3.0  
 Unidad de Medida: KILOMETRO  
 Avance Físico: 3.1 (103.3 %)

Figura N° 14

### 5.2.3 ¿CON QUÉ SE FINANCIAN LOS GASTOS?

La información se presenta a nivel de 'Fuente de Financiamiento' y 'Rubro'. Para saber con qué se financian los gastos, dar clic sobre el botón **Fuente** o sobre el botón **Rubro**.

Transparencia Económica PERÚ

Consulta Amigable  
Consulta de Ejecución del Gasto

Portal del MEF | Portal de Transparencia Económica

Reiniciar Exportar Graficar

Año: 2018 | Actividades/Proyectos

¿Quién gasta?	¿En qué se gasta?	¿Con qué se financian los gastos?		¿Cómo se estructura el gasto?	¿Dónde se gasta?	¿Cuándo se hizo el gasto?		Avance %	
		Fuente	Rubro			Departamento	Trimestre		Mes
▲ TOTAL		157,150,747,651	181,545,580,155	142,348,811,889	122,968,103,852	95,251,850,443	88,020,899,095	85,522,730,564	48.5
▲ Nivel de Gobierno R: GOBIERNOS REGIONALES		25,751,070,978	35,508,454,252	26,592,148,323	21,854,051,915	17,609,605,316	16,971,959,498	16,564,189,233	47.8
▲ Sector 99: GOBIERNOS REGIONALES		25,751,070,978	35,507,236,840	26,590,931,491	21,853,384,724	17,608,938,125	16,971,404,535	16,563,836,255	47.8
▲ Pliego 448: GOBIERNO REGIONAL DEL DEPARTAMENTO DE HUANUCO		933,374,262	1,293,887,138	899,808,293	723,071,246	652,853,328	628,647,260	601,171,516	48.6
▲ Unidad Ejecutora 001-804: REGION HUANUCO-SEDE CENTRAL		178,419,368	440,576,299	317,037,150	171,692,914	154,814,888	138,114,659	132,144,253	31.3
▲ Categoría Presupuestal 0042: APROVECHAMIENTO DE LOS RECURSOS HIDRICOS PARA USO AGRARIO		6,804,161	10,875,398	7,838,402	1,634,445	1,546,906	1,328,444	1,328,444	12.2
▲ Proyecto/Proyecto 2183731: INSTALACION DEL SERVICIO DE AGUA PARA RIEGO EN LA LOCALIDAD DE CAJAN, DEL DISTRITO DE PINRA, PROVINCIA DE HUACAYBAMBA, REGION HUANUCO		3,517,352	3,680,135	3,375,629	1,249,719	1,248,919	1,248,919	1,248,919	33.9
▲ Ficha de Proyecto									
▲ Actividad/Activación de Inversión/Otra 4000101: INSTALACION DE LINEA DE CONDUCCION DE SISTEMAS DE RIEGO		3,517,352	3,318,961	3,156,178	1,175,886	1,175,886	1,175,886	1,175,886	35.4
▲ Función 10: AGROPECUARIA		3,517,352	3,318,961	3,156,178	1,175,886	1,175,886	1,175,886	1,175,886	35.4
▲ División Funcional 025: RIEGO		3,517,352	3,318,961	3,156,178	1,175,886	1,175,886	1,175,886	1,175,886	35.4
▲ Grupo Funcional 0500: INFRAESTRUCTURA DE RIEGO		3,517,352	3,318,961	3,156,178	1,175,886	1,175,886	1,175,886	1,175,886	35.4

Meta	PIA	PIM	Certificación	Compromiso Anual	Ejecución			Avance %
					Atención de Compromiso Mensual	Devengado	Girado	
00001-804: INSTALACION DEL SERVICIO DE AGUA PARA RIEGO EN LA LOCALIDAD DE CAJAN DEL DISTRITO DE PINRA - PROVINCIA DE HUACAYBAMBA - REGION HUANUCO	3,517,352	3,318,961	3,156,178	1,175,886	1,175,886	1,175,886	1,175,886	35.4

00001-804: INSTALACION DEL SERVICIO DE AGUA PARA RIEGO EN LA LOCALIDAD DE CAJAN DEL DISTRITO DE PINRA - PROVINCIA DE HUACAYBAMBA - REGION HUANUCO  
 Cantidad: 3.0  
 Unidad de Medida: KILOMETRO  
 Avance Físico: 3.1 (103.3 %)

Figura N° 15

A continuación, el aplicativo, presenta el listado de Fuentes de Financiamiento, pertenecientes a la Unidad Ejecutora. Para el ejemplo, seleccionaremos la Fuente de Financiamiento 1: **RECURSOS ORDINARIOS**. Luego, dar clic sobre el botón **Rubro**.



PERÚ

Ministerio de Economía y Finanzas

Manual del Usuario

Transparencia Económica PERÚ

Consulta Amigable  
Consulta de Ejecución del Gasto

Portal del MEF | Portal de Transparencia Económica

martes, 14 de agosto del 2018

Reiniciar Exportar Graficar

Año: 2018 | Actividades/Proyectos

¿Quién gasta?	¿En qué se gasta?	¿Con qué se financian los gastos?		¿Cómo se estructura el gasto?		¿Dónde se gasta?		¿Cuándo se hizo el gasto?	
		Rubro		Genérica		Departamento		Trimestre	Mes
▲ TOTAL		157,158,747.651	181,545,580.155	142,348,811.689	122,968,103.852	95,251,850.443	88,020,899.095	85,522,730.564	48.5
▲ Nivel de Gobierno R. GOBIERNOS REGIONALES		25,751,070.978	35,508,454.252	26,592,140.323	21,854,051.915	17,609,605.316	16,971,959.490	16,564,189.233	47.8
▲ Sector 99: GOBIERNOS REGIONALES		25,751,070.978	35,507,236.840	26,590,931.491	21,853,384.724	17,608,930.125	16,971,404.535	16,563,636.255	47.8
▲ Pliego 448: GOBIERNO REGIONAL DEL DEPARTAMENTO DE HUANUCO		933,374.262	1,293,887.136	899,808.293	723,071.246	652,853.328	628,647.260	601,171.516	48.6
▲ Unidad Ejecutora 001-004: REGION HUANUCO-SEDE CENTRAL		178,419.368	440,578.299	317,037.150	171,692.914	154,814.888	138,114.659	132,144.253	31.3
▲ Categoría Presupuestal 0042: APROVECHAMIENTO DE LOS RECURSOS HIDRICOS PARA USO AGRARIO		6,804.161	10,875.398	7,838.402	1,634.445	1,546.906	1,328.444	1,328.444	12.2
▲ Proyecto/Proyecto 218731: INSTALACION DEL SERVICIO DE AGUA PARA RIEGO EN LA LOCALIDAD DE CAJAN DEL DISTRITO DE PINRA - PROVINCIA DE HUACAYBAMBA - REGION HUANUCO		3,517.352	3,680.135	3,375.629	1,249.719	1,248.919	1,248.919	1,248.919	33.9
▲ Ficha de Proyecto									
▲ Actividad/Asociación de Inversión/Otra 4000101: INSTALACION DE LINEA DE CONDUCCION DE SISTEMAS DE RIEGO		3,517.352	3,318.961	3,156.178	1,175.886	1,175.886	1,175.886	1,175.886	35.4
▲ Función 10: AGROPECUARIO		3,517.352	3,318.961	3,156.178	1,175.886	1,175.886	1,175.886	1,175.886	35.4
▲ División Funcional 025: RIEGO		3,517.352	3,318.961	3,156.178	1,175.886	1,175.886	1,175.886	1,175.886	35.4
▲ Grupo Funcional 0050: INFRAESTRUCTURA DE RIEGO		3,517.352	3,318.961	3,156.178	1,175.886	1,175.886	1,175.886	1,175.886	35.4
▲ Meta 0001-004: INSTALACION DEL SERVICIO DE AGUA PARA RIEGO EN LA LOCALIDAD DE CAJAN DEL DISTRITO DE PINRA - PROVINCIA DE HUACAYBAMBA - REGION HUANUCO		3,517.352	3,318.961	3,156.178	1,175.886	1,175.886	1,175.886	1,175.886	35.4
▲ Unidad de Medida: KILOMETRO									
▲ Avance Físico: 3.1 (103.3 %)		3,517.352	3,318.961	3,156.178	1,175.886	1,175.886	1,175.886	1,175.886	35.4
Fuente de Financiamiento		PIA	PIM	Certificación	Compromiso Anual	Ejecución			
1. RECURSOS ORDINARIOS		3,517.352	3,156.178	3,156.178	1,175.886	1,175.886	1,175.886	1,175.886	37.3
3. RECURSOS POR OPERACIONES OFICIALES DE CREDITO		0	162.783	0	0	0	0	0	0.0

Figura N° 16

El aplicativo muestra el listado de Rubros. Para el ejemplo, seleccionaremos el Rubro **00: RECURSOS ORDINARIOS**. Luego, dar clic sobre el botón **Tipo de Recurso**.

Transparencia Económica PERÚ

Consulta Amigable  
Consulta de Ejecución del Gasto

Portal del MEF | Portal de Transparencia Económica

martes, 14 de agosto del 2018

Reiniciar Exportar Graficar

Año: 2018 | Actividades/Proyectos

¿Quién gasta?	¿En qué se gasta?	¿Con qué se financian los gastos?		¿Cómo se estructura el gasto?		¿Dónde se gasta?		¿Cuándo se hizo el gasto?	
		Tipo de Recurso		Genérica		Departamento		Trimestre	Mes
▲ TOTAL		157,158,747.651	181,545,580.155	142,348,811.689	122,968,103.852	95,251,850.443	88,020,899.095	85,522,730.564	48.5
▲ Nivel de Gobierno R. GOBIERNOS REGIONALES		25,751,070.978	35,508,454.252	26,592,140.323	21,854,051.915	17,609,605.316	16,971,959.490	16,564,189.233	47.8
▲ Sector 99: GOBIERNOS REGIONALES		25,751,070.978	35,507,236.840	26,590,931.491	21,853,384.724	17,608,930.125	16,971,404.535	16,563,636.255	47.8
▲ Pliego 448: GOBIERNO REGIONAL DEL DEPARTAMENTO DE HUANUCO		933,374.262	1,293,887.136	899,808.293	723,071.246	652,853.328	628,647.260	601,171.516	48.6
▲ Unidad Ejecutora 001-004: REGION HUANUCO-SEDE CENTRAL		178,419.368	440,578.299	317,037.150	171,692.914	154,814.888	138,114.659	132,144.253	31.3
▲ Categoría Presupuestal 0042: APROVECHAMIENTO DE LOS RECURSOS HIDRICOS PARA USO AGRARIO		6,804.161	10,875.398	7,838.402	1,634.445	1,546.906	1,328.444	1,328.444	12.2
▲ Proyecto/Proyecto 218731: INSTALACION DEL SERVICIO DE AGUA PARA RIEGO EN LA LOCALIDAD DE CAJAN DEL DISTRITO DE PINRA - PROVINCIA DE HUACAYBAMBA - REGION HUANUCO		3,517.352	3,680.135	3,375.629	1,249.719	1,248.919	1,248.919	1,248.919	33.9
▲ Ficha de Proyecto									
▲ Actividad/Asociación de Inversión/Otra 4000101: INSTALACION DE LINEA DE CONDUCCION DE SISTEMAS DE RIEGO		3,517.352	3,318.961	3,156.178	1,175.886	1,175.886	1,175.886	1,175.886	35.4
▲ Función 10: AGROPECUARIO		3,517.352	3,318.961	3,156.178	1,175.886	1,175.886	1,175.886	1,175.886	35.4
▲ División Funcional 025: RIEGO		3,517.352	3,318.961	3,156.178	1,175.886	1,175.886	1,175.886	1,175.886	35.4
▲ Grupo Funcional 0050: INFRAESTRUCTURA DE RIEGO		3,517.352	3,318.961	3,156.178	1,175.886	1,175.886	1,175.886	1,175.886	35.4
▲ Meta 0001-004: INSTALACION DEL SERVICIO DE AGUA PARA RIEGO EN LA LOCALIDAD DE CAJAN DEL DISTRITO DE PINRA - PROVINCIA DE HUACAYBAMBA - REGION HUANUCO		3,517.352	3,318.961	3,156.178	1,175.886	1,175.886	1,175.886	1,175.886	35.4
▲ Unidad de Medida: KILOMETRO									
▲ Avance Físico: 3.1 (103.3 %)		3,517.352	3,318.961	3,156.178	1,175.886	1,175.886	1,175.886	1,175.886	37.3
Fuente de Financiamiento 1: RECURSOS ORDINARIOS		3,517.352	3,156.178	3,156.178	1,175.886	1,175.886	1,175.886	1,175.886	37.3
Rubro		PIA	PIM	Certificación	Compromiso Anual	Ejecución			
00: RECURSOS ORDINARIOS		3,517.352	3,156.178	3,156.178	1,175.886	1,175.886	1,175.886	1,175.886	37.3

Figura N° 17

Seguidamente, el aplicativo muestra el listado de los Tipos de Recursos. Para el ejemplo, seleccionaremos el Tipo de Recurso **00: RECURSOS ORDINARIOS**.



PERÚ

Ministerio de Economía y Finanzas

Manual del Usuario

Portal del MEF | Portal de Transparencia Económica

**Consulta Amigable**  
Consulta de Ejecución del Gasto

mares, 14 de agosto del 2018

Reiniciar Exportar Graficar

Año: 2018 | Actividades/Proyectos

¿Quién gasta?	¿En qué se gasta?	¿Con qué se financian los gastos?	¿Cómo se estructura el gasto?		¿Dónde se gasta?	¿Cuándo se hizo el gasto?		Avance %		
			Genérica	Departamento		Trimestre	Mes			
▲ TOTAL			157.158.747.651	181.545.580.155	142.348.811.689	122.968.103.852	95.251.850.443	88.020.899.095	85.522.730.564	48,5
▲ Nivel de Gobierno R. GOBIERNOS REGIONALES			25.751.070.978	35.508.454.252	26.592.148.323	21.854.051.915	17.609.605.316	16.971.959.498	16.564.189.233	47,8
▲ Sector 69: GOBIERNOS REGIONALES			25.751.070.978	35.507.236.840	26.590.931.491	21.853.384.724	17.608.938.125	16.971.404.535	16.563.636.255	47,8
▲ Pilego 448: GOBIERNO REGIONAL DEL DEPARTAMENTO DE HUANUCO			933.374.262	1.293.887.138	899.808.293	723.071.246	652.853.328	628.647.260	601.171.516	48,6
▲ Unidad Ejecutora 001-004: REGION HUANUCO-SEDE CENTRAL			178.419.368	440.576.299	317.037.150	171.692.914	154.814.888	138.114.659	132.144.253	31,3
▲ Categoría Presupuestal 0042: APROVECHAMIENTO DE LOS RECURSOS HIDRICOS PARA USO AGRARIO			6.804.161	10.875.398	7.838.402	1.634.445	1.546.906	1.328.444	1.328.444	12,2
▲ Proyecto/Proyecto 2198731: INSTALACION DEL SERVICIO DE AGUA PARA RIEGO EN LA LOCALIDAD DE CAJAN DEL DISTRITO DE PINRA. PROVINCIA DE HUACAYBAMBA. REGION HUANUCO			3.517.352	3.680.135	3.375.629	1.249.719	1.249.919	1.249.919	1.249.919	33,9
▲ Ficha de Proyecto										
▲ Actividad/Activación de Inversión/Otra 4000101: INSTALACION DE LINEA DE CONDUCCION DE SISTEMAS DE RIEGO			3.517.352	3.318.961	3.156.178	1.175.886	1.175.886	1.175.886	1.175.886	35,4
▲ Función 10: AGROPECUARIA			3.517.352	3.318.961	3.156.178	1.175.886	1.175.886	1.175.886	1.175.886	35,4
▲ División Funcional 025: RIEGO			3.517.352	3.318.961	3.156.178	1.175.886	1.175.886	1.175.886	1.175.886	35,4
▲ Grupo Funcional 0050: INFRAESTRUCTURA DE RIEGO			3.517.352	3.318.961	3.156.178	1.175.886	1.175.886	1.175.886	1.175.886	35,4
▲ Meta 0001-004: INSTALACION DEL SERVICIO DE AGUA PARA RIEGO EN LA LOCALIDAD DE CAJAN DEL DISTRITO DE PINRA - PROVINCIA DE HUACAYBAMBA - REGION HUANUCO			3.517.352	3.318.961	3.156.178	1.175.886	1.175.886	1.175.886	1.175.886	35,4
▲ Unidad de Medida: KILOMETRO										
▲ Avance Físico: 3,1 (103,3 %)										
▲ Fuente de Financiamiento 1: RECURSOS ORDINARIOS			3.517.352	3.156.178	3.156.178	1.175.886	1.175.886	1.175.886	1.175.886	37,3
▲ Rubro 00: RECURSOS ORDINARIOS			3.517.352	3.156.178	3.156.178	1.175.886	1.175.886	1.175.886	1.175.886	37,3
Tipo de Recurso			PIA	PIM	Certificación	Compromiso Anual	Ejecución		Avance %	
● 0: RECURSOS ORDINARIOS			3.517.352	3.156.178	3.156.178	1.175.886	1.175.886	1.175.886	1.175.886	37,3

Figura N° 18

### 5.2.4 ¿CÓMO SE ESTRUCTURA EL GASTO?

La información del Gasto se estructura a nivel de **Genérica, Sub Genérica, Sub Genérica Detalle, Específica, Específica Detalle**. Para saber como se estructura el Gasto, dar clic sobre el botón **Genérica**.

Portal del MEF | Portal de Transparencia Económica

**Consulta Amigable**  
Consulta de Ejecución del Gasto

mares, 14 de agosto del 2018

Reiniciar Exportar Graficar

Año: 2018 | Actividades/Proyectos

¿Quién gasta?	¿En qué se gasta?	¿Con qué se financian los gastos?	¿Cómo se estructura el gasto?		¿Dónde se gasta?	¿Cuándo se hizo el gasto?		Avance %		
			Genérica	Departamento		Trimestre	Mes			
▲ TOTAL			157.158.747.651	181.545.580.155	142.348.811.689	122.968.103.852	95.251.850.443	88.020.899.095	85.522.730.564	48,5
▲ Nivel de Gobierno R. GOBIERNOS REGIONALES			25.751.070.978	35.508.454.252	26.592.148.323	21.854.051.915	17.609.605.316	16.971.959.498	16.564.189.233	47,8
▲ Sector 69: GOBIERNOS REGIONALES			25.751.070.978	35.507.236.840	26.590.931.491	21.853.384.724	17.608.938.125	16.971.404.535	16.563.636.255	47,8
▲ Pilego 448: GOBIERNO REGIONAL DEL DEPARTAMENTO DE HUANUCO			933.374.262	1.293.887.138	899.808.293	723.071.246	652.853.328	628.647.260	601.171.516	48,6
▲ Unidad Ejecutora 001-004: REGION HUANUCO-SEDE CENTRAL			178.419.368	440.576.299	317.037.150	171.692.914	154.814.888	138.114.659	132.144.253	31,3
▲ Categoría Presupuestal 0042: APROVECHAMIENTO DE LOS RECURSOS HIDRICOS PARA USO AGRARIO			6.804.161	10.875.398	7.838.402	1.634.445	1.546.906	1.328.444	1.328.444	12,2
▲ Proyecto/Proyecto 2198731: INSTALACION DEL SERVICIO DE AGUA PARA RIEGO EN LA LOCALIDAD DE CAJAN DEL DISTRITO DE PINRA. PROVINCIA DE HUACAYBAMBA. REGION HUANUCO			3.517.352	3.680.135	3.375.629	1.249.719	1.249.919	1.249.919	1.249.919	33,9
▲ Ficha de Proyecto										
▲ Actividad/Activación de Inversión/Otra 4000101: INSTALACION DE LINEA DE CONDUCCION DE SISTEMAS DE RIEGO			3.517.352	3.318.961	3.156.178	1.175.886	1.175.886	1.175.886	1.175.886	35,4
▲ Función 10: AGROPECUARIA			3.517.352	3.318.961	3.156.178	1.175.886	1.175.886	1.175.886	1.175.886	35,4
▲ División Funcional 025: RIEGO			3.517.352	3.318.961	3.156.178	1.175.886	1.175.886	1.175.886	1.175.886	35,4
▲ Grupo Funcional 0050: INFRAESTRUCTURA DE RIEGO			3.517.352	3.318.961	3.156.178	1.175.886	1.175.886	1.175.886	1.175.886	35,4
▲ Meta 0001-004: INSTALACION DEL SERVICIO DE AGUA PARA RIEGO EN LA LOCALIDAD DE CAJAN DEL DISTRITO DE PINRA - PROVINCIA DE HUACAYBAMBA - REGION HUANUCO			3.517.352	3.318.961	3.156.178	1.175.886	1.175.886	1.175.886	1.175.886	35,4
▲ Unidad de Medida: KILOMETRO										
▲ Avance Físico: 3,1 (103,3 %)										
▲ Fuente de Financiamiento 1: RECURSOS ORDINARIOS			3.517.352	3.156.178	3.156.178	1.175.886	1.175.886	1.175.886	1.175.886	37,3
▲ Rubro 00: RECURSOS ORDINARIOS			3.517.352	3.156.178	3.156.178	1.175.886	1.175.886	1.175.886	1.175.886	37,3
Tipo de Recurso			PIA	PIM	Certificación	Compromiso Anual	Ejecución		Avance %	
● 0: RECURSOS ORDINARIOS			3.517.352	3.156.178	3.156.178	1.175.886	1.175.886	1.175.886	1.175.886	37,3

Figura N° 19

El aplicativo muestra el listado de categorías y genéricas del gasto. Para el ejemplo seleccionaremos la categoría y genérica **6-26 ADQUISICION DE ACTIVOS NO FINANCIEROS**. Luego, dar clic sobre el botón **Sub-Genérica**.



PERÚ

Ministerio de Economía y Finanzas

Manual del Usuario

Transparencia Económica PERÚ

Consulta Amigable  
Consulta de Ejecución del Gasto

Portal del MEF | Portal de Transparencia Económica

mar, 14 de agosto del 2018

Navegador | Buscador | Reportes

Reiniciar | Exportar | Graficar

Año: 2018 | Actividades/Proyectos

¿Quién gasta?	¿En qué se gasta?	¿Con qué se financian los gastos?	¿Cómo se estructura el gasto?				¿Dónde se gasta?		¿Cuándo se hizo el gasto?	
			Sub-Genérica	Departamento	Trimestre	Mes				
▲ TOTAL			157,158,747.651	181,545,580.155	142,348,811.689	122,968,103.852	95,251,850.443	88,020,899.095	85,522,730.584	48.5
▲ Nivel de Gobierno R. GOBIERNOS REGIONALES			25,751,070.978	35,508,454.252	26,592,148.323	21,854,051.915	17,609,605.316	16,971,959.498	16,564,189.233	47.8
▲ Sector 99: GOBIERNOS REGIONALES			25,751,070.978	35,507,236.840	26,590,931.491	21,853,384.724	17,608,938.125	16,971,404.535	16,563,636.255	47.8
▲ Pilego 448: GOBIERNO REGIONAL DEL DEPARTAMENTO DE HUANUCO			933,374.262	1,293,887.138	899,808.293	723,071.246	652,853.328	628,647.260	601,171.516	48.6
▲ Unidad Ejecutora 001-004: REGION HUANUCO-SEDE CENTRAL			178,419.368	440,576.299	317,037.150	171,692.914	154,814.888	138,114.659	132,144.253	31.3
▲ Categoría Presupuesta 0042: APROVECHAMIENTO DE LOS RECURSOS HIDRICOS PARA USO AGRARIO			6,804.161	10,875.398	7,838.402	1,634.445	1,546.906	1,328.444	1,328.444	12.2
▲ Producto/Proyecto 2198731: INSTALACION DEL SERVICIO DE AGUA PARA RIEGO EN LA LOCALIDAD DE CAJAN DEL DISTRITO DE PINRA, PROVINCIA DE HUACAYBAMBA, REGION HUANUCO			3,517.352	3,680.135	3,375.629	1,249.719	1,248.919	1,248.919	1,248.919	33.9
▲ Actividad/Acción de Inversión/Otra 4000101: INSTALACION DE LINEA DE CONDUCCION DE SISTEMAS DE RIEGO			3,517.352	3,318.961	3,156.178	1,175.886	1,175.886	1,175.886	1,175.886	35.4
▲ Función 10: AGROPECUARIO			3,517.352	3,318.961	3,156.178	1,175.886	1,175.886	1,175.886	1,175.886	35.4
▲ División Funcional 025: RIEGO			3,517.352	3,318.961	3,156.178	1,175.886	1,175.886	1,175.886	1,175.886	35.4
▲ Grupo Funcional 0050: INFRAESTRUCTURA DE RIEGO			3,517.352	3,318.961	3,156.178	1,175.886	1,175.886	1,175.886	1,175.886	35.4
▲ Meta 0001-004: INSTALACION DEL SERVICIO DE AGUA PARA RIEGO EN LA LOCALIDAD DE CAJAN DEL DISTRITO DE PINRA - PROVINCIA DE HUACAYBAMBA - REGION HUANUCO			3,517.352	3,318.961	3,156.178	1,175.886	1,175.886	1,175.886	1,175.886	35.4
▲ Cantidad: 3.0			3,517.352	3,318.961	3,156.178	1,175.886	1,175.886	1,175.886	1,175.886	35.4
▲ Unidad de Medida: KILOMETRO			3,517.352	3,318.961	3,156.178	1,175.886	1,175.886	1,175.886	1,175.886	35.4
▲ Avance Físico: 3.1 (103.3%)			3,517.352	3,318.961	3,156.178	1,175.886	1,175.886	1,175.886	1,175.886	35.4
▲ Fuente de Financiamiento 1: RECURSOS ORDINARIOS			3,517.352	3,156.178	3,156.178	1,175.886	1,175.886	1,175.886	1,175.886	37.3
▲ Rubro 00: RECURSOS ORDINARIOS			3,517.352	3,156.178	3,156.178	1,175.886	1,175.886	1,175.886	1,175.886	37.3
▲ Tipo de Recurso 0: RECURSOS ORDINARIOS			3,517.352	3,156.178	3,156.178	1,175.886	1,175.886	1,175.886	1,175.886	37.3
▲ Tipo de Recurso 2: RECURSOS ORDINARIOS			3,517.352	3,156.178	3,156.178	1,175.886	1,175.886	1,175.886	1,175.886	37.3
● 6-26: ADQUISICION DE ACTIVOS NO FINANCIEROS			3,517.352	3,156.178	3,156.178	1,175.886	1,175.886	1,175.886	1,175.886	37.3

Figura N° 20

A continuación, el aplicativo, presenta el listado de sub genérica. Para el ejemplo seleccionaremos la sub genérica **2 CONSTRUCCION DE EDIFICIOS Y ESTRUCTURA**.

Luego, dar clic sobre el botón **Detalle Sub-Genérica**.

Transparencia Económica PERÚ

Consulta Amigable  
Consulta de Ejecución del Gasto

Portal del MEF | Portal de Transparencia Económica

mar, 14 de agosto del 2018

Navegador | Buscador | Reportes

Reiniciar | Exportar | Graficar

Año: 2018 | Actividades/Proyectos

¿Quién gasta?	¿En qué se gasta?	¿Con qué se financian los gastos?	¿Cómo se estructura el gasto?				¿Dónde se gasta?		¿Cuándo se hizo el gasto?	
			Detalle Sub-Genérica	Departamento	Trimestre	Mes				
▲ TOTAL			157,158,747.651	181,545,580.155	142,348,811.689	122,968,103.852	95,251,850.443	88,020,899.095	85,522,730.584	48.5
▲ Nivel de Gobierno R. GOBIERNOS REGIONALES			25,751,070.978	35,508,454.252	26,592,148.323	21,854,051.915	17,609,605.316	16,971,959.498	16,564,189.233	47.8
▲ Sector 99: GOBIERNOS REGIONALES			25,751,070.978	35,507,236.840	26,590,931.491	21,853,384.724	17,608,938.125	16,971,404.535	16,563,636.255	47.8
▲ Pilego 448: GOBIERNO REGIONAL DEL DEPARTAMENTO DE HUANUCO			933,374.262	1,293,887.138	899,808.293	723,071.246	652,853.328	628,647.260	601,171.516	48.6
▲ Unidad Ejecutora 001-004: REGION HUANUCO-SEDE CENTRAL			178,419.368	440,576.299	317,037.150	171,692.914	154,814.888	138,114.659	132,144.253	31.3
▲ Categoría Presupuesta 0042: APROVECHAMIENTO DE LOS RECURSOS HIDRICOS PARA USO AGRARIO			6,804.161	10,875.398	7,838.402	1,634.445	1,546.906	1,328.444	1,328.444	12.2
▲ Producto/Proyecto 2198731: INSTALACION DEL SERVICIO DE AGUA PARA RIEGO EN LA LOCALIDAD DE CAJAN DEL DISTRITO DE PINRA, PROVINCIA DE HUACAYBAMBA, REGION HUANUCO			3,517.352	3,680.135	3,375.629	1,249.719	1,248.919	1,248.919	1,248.919	33.9
▲ Actividad/Acción de Inversión/Otra 4000101: INSTALACION DE LINEA DE CONDUCCION DE SISTEMAS DE RIEGO			3,517.352	3,318.961	3,156.178	1,175.886	1,175.886	1,175.886	1,175.886	35.4
▲ Función 10: AGROPECUARIO			3,517.352	3,318.961	3,156.178	1,175.886	1,175.886	1,175.886	1,175.886	35.4
▲ División Funcional 025: RIEGO			3,517.352	3,318.961	3,156.178	1,175.886	1,175.886	1,175.886	1,175.886	35.4
▲ Grupo Funcional 0050: INFRAESTRUCTURA DE RIEGO			3,517.352	3,318.961	3,156.178	1,175.886	1,175.886	1,175.886	1,175.886	35.4
▲ Meta 0001-004: INSTALACION DEL SERVICIO DE AGUA PARA RIEGO EN LA LOCALIDAD DE CAJAN DEL DISTRITO DE PINRA - PROVINCIA DE HUACAYBAMBA - REGION HUANUCO			3,517.352	3,318.961	3,156.178	1,175.886	1,175.886	1,175.886	1,175.886	35.4
▲ Cantidad: 3.0			3,517.352	3,318.961	3,156.178	1,175.886	1,175.886	1,175.886	1,175.886	35.4
▲ Unidad de Medida: KILOMETRO			3,517.352	3,318.961	3,156.178	1,175.886	1,175.886	1,175.886	1,175.886	35.4
▲ Avance Físico: 3.1 (103.3%)			3,517.352	3,318.961	3,156.178	1,175.886	1,175.886	1,175.886	1,175.886	35.4
▲ Fuente de Financiamiento 1: RECURSOS ORDINARIOS			3,517.352	3,156.178	3,156.178	1,175.886	1,175.886	1,175.886	1,175.886	37.3
▲ Rubro 00: RECURSOS ORDINARIOS			3,517.352	3,156.178	3,156.178	1,175.886	1,175.886	1,175.886	1,175.886	37.3
▲ Tipo de Recurso 0: RECURSOS ORDINARIOS			3,517.352	3,156.178	3,156.178	1,175.886	1,175.886	1,175.886	1,175.886	37.3
▲ Tipo de Recurso 2: RECURSOS ORDINARIOS			3,517.352	3,156.178	3,156.178	1,175.886	1,175.886	1,175.886	1,175.886	37.3
● 2: CONSTRUCCION DE EDIFICIOS Y ESTRUCTURAS			3,517.352	3,156.178	3,156.178	1,175.886	1,175.886	1,175.886	1,175.886	37.3

Figura N° 21

El aplicativo muestra el listado de sub genérica del gasto. Para el ejemplo seleccionaremos el detalle sub genérica **3: OTRAS ESTRUCTURAS**. Luego, dar clic sobre el botón **Especifica**.



PERÚ

Ministerio de Economía y Finanzas

Manual del Usuario

Transparencia Económica PERÚ

Consulta Amigable  
Consulta de Ejecución del Gasto

Portal del MEF | Portal de Transparencia Económica

mar, 14 de agosto del 2018

Reiniciar | Exportar | Graficar

Año 2018 | Actividades/Proyectos

¿Quién gasta?	¿En qué se gasta?	¿Con qué se financian los gastos?	¿Cómo se estructura el gasto?		¿Dónde se gasta?		¿Cuándo se hizo el gasto?			
			Específica	Departamento	Departamento	Trimestre	Mes			
▲ TOTAL			157,158,747,651	181,545,580,155	142,348,811,689	122,968,103,852	95,251,850,443	88,020,899,095	85,522,730,564	48.5
▲ Nivel de Gobierno R. GOBIERNOS REGIONALES			25,751,070,978	35,508,454,252	26,592,148,323	21,854,051,915	17,609,605,316	16,971,959,498	16,564,189,233	47.8
▲ Sector 99 GOBIERNOS REGIONALES			25,751,070,978	35,507,236,840	26,590,931,491	21,853,384,724	17,608,938,125	16,971,404,535	16,563,636,255	47.8
▲ Pilego 449 GOBIERNO REGIONAL DEL DEPARTAMENTO DE HUANUCO			933,374,262	1,293,887,138	899,808,293	723,071,246	652,853,328	628,647,260	601,171,516	48.6
▲ Unidad Ejecutora 001-004 REGION HUANUCO-SEDE CENTRAL			178,419,368	440,576,299	317,037,150	171,692,914	154,814,888	138,114,659	132,144,253	31.3
▲ Categoría Presupuesta 0042 APROVECHAMIENTO DE LOS RECURSOS HIDRICOS PARA USO AGRARIO			6,804,161	10,875,398	7,838,402	1,634,445	1,546,906	1,328,444	1,328,444	12.2
▲ Proyecto/Proyecto 2189731 INSTALACION DEL SERVICIO DE AGUA PARA RIEGO EN LA LOCALIDAD DE CAJAN DEL DISTRITO DE PINRA, PROVINCIA DE HUACAYBAMBA, REGION HUANUCO			3,517,352	3,680,135	3,375,629	1,249,719	1,248,919	1,248,919	1,248,919	33.9
▲ Actividad/Actividad de Inversión/Otra 4000101 INSTALACION DE LINEA DE CONDUCCION DE SISTEMAS DE RIEGO			3,517,352	3,318,961	3,156,178	1,175,886	1,175,886	1,175,886	1,175,886	35.4
▲ Función 10: AGROPECUARIO			3,517,352	3,318,961	3,156,178	1,175,886	1,175,886	1,175,886	1,175,886	35.4
▲ División Funcional 025: RIEGO			3,517,352	3,318,961	3,156,178	1,175,886	1,175,886	1,175,886	1,175,886	35.4
▲ Grupo Funcional 0050: INFRAESTRUCTURA DE RIEGO			3,517,352	3,318,961	3,156,178	1,175,886	1,175,886	1,175,886	1,175,886	35.4
▲ Meta 0001-004: INSTALACION DEL SERVICIO DE AGUA PARA RIEGO EN LA LOCALIDAD DE CAJAN DEL DISTRITO DE PINRA - PROVINCIA DE HUACAYBAMBA - REGION HUANUCO			3,517,352	3,318,961	3,156,178	1,175,886	1,175,886	1,175,886	1,175,886	35.4
▲ Categori 3.0			3,517,352	3,318,961	3,156,178	1,175,886	1,175,886	1,175,886	1,175,886	35.4
▲ Unidad de Medida: KILOMETRO			3,517,352	3,318,961	3,156,178	1,175,886	1,175,886	1,175,886	1,175,886	35.4
▲ Avance Físico: 3.1 (103.3 %)			3,517,352	3,318,961	3,156,178	1,175,886	1,175,886	1,175,886	1,175,886	35.4
▲ Fuente de Financiamiento 1: RECURSOS ORDINARIOS			3,517,352	3,156,178	3,156,178	1,175,886	1,175,886	1,175,886	1,175,886	37.3
▲ Rubro 00: RECURSOS ORDINARIOS			3,517,352	3,156,178	3,156,178	1,175,886	1,175,886	1,175,886	1,175,886	37.3
▲ Tipo de Recurso 0: RECURSOS ORDINARIOS			3,517,352	3,156,178	3,156,178	1,175,886	1,175,886	1,175,886	1,175,886	37.3
▲ Genérica 4-20: ADQUISICION DE ACTIVOS NO FINANCIEROS			3,517,352	3,156,178	3,156,178	1,175,886	1,175,886	1,175,886	1,175,886	37.3
▲ Sub-Genérica 2: CONSTRUCCION DE EDIFICIOS Y ESTRUCTURAS			3,517,352	3,156,178	3,156,178	1,175,886	1,175,886	1,175,886	1,175,886	37.3
▲ Detalle Sub-Genérica			3,517,352	3,156,178	3,156,178	1,175,886	1,175,886	1,175,886	1,175,886	37.3
3: OTRAS ESTRUCTURAS			3,517,352	3,156,178	3,156,178	1,175,886	1,175,886	1,175,886	1,175,886	37.3

Figura N° 22

Seguidamente, se muestra el listado de específicas. Para el ejemplo, seleccionaremos la específica 4: **INFRAESTRUCTURA AGRICOLA**. Luego, dar clic sobre el botón **Detalle Especifica**.

Transparencia Económica PERÚ

Consulta Amigable  
Consulta de Ejecución del Gasto

Portal del MEF | Portal de Transparencia Económica

mar, 14 de agosto del 2018

Reiniciar | Exportar | Graficar

Año 2018 | Actividades/Proyectos

¿Quién gasta?	¿En qué se gasta?	¿Con qué se financian los gastos?	¿Cómo se estructura el gasto?		¿Dónde se gasta?		¿Cuándo se hizo el gasto?			
			Detalle Especifica	Departamento	Departamento	Trimestre	Mes			
▲ TOTAL			157,158,747,651	181,545,580,155	142,348,811,689	122,968,103,852	95,251,850,443	88,020,899,095	85,522,730,564	48.5
▲ Nivel de Gobierno R. GOBIERNOS REGIONALES			25,751,070,978	35,508,454,252	26,592,148,323	21,854,051,915	17,609,605,316	16,971,959,498	16,564,189,233	47.8
▲ Sector 99 GOBIERNOS REGIONALES			25,751,070,978	35,507,236,840	26,590,931,491	21,853,384,724	17,608,938,125	16,971,404,535	16,563,636,255	47.8
▲ Pilego 449 GOBIERNO REGIONAL DEL DEPARTAMENTO DE HUANUCO			933,374,262	1,293,887,138	899,808,293	723,071,246	652,853,328	628,647,260	601,171,516	48.6
▲ Unidad Ejecutora 001-004 REGION HUANUCO-SEDE CENTRAL			178,419,368	440,576,299	317,037,150	171,692,914	154,814,888	138,114,659	132,144,253	31.3
▲ Categoría Presupuesta 0042 APROVECHAMIENTO DE LOS RECURSOS HIDRICOS PARA USO AGRARIO			6,804,161	10,875,398	7,838,402	1,634,445	1,546,906	1,328,444	1,328,444	12.2
▲ Proyecto/Proyecto 2189731 INSTALACION DEL SERVICIO DE AGUA PARA RIEGO EN LA LOCALIDAD DE CAJAN DEL DISTRITO DE PINRA, PROVINCIA DE HUACAYBAMBA, REGION HUANUCO			3,517,352	3,680,135	3,375,629	1,249,719	1,248,919	1,248,919	1,248,919	33.9
▲ Actividad/Actividad de Inversión/Otra 4000101 INSTALACION DE LINEA DE CONDUCCION DE SISTEMAS DE RIEGO			3,517,352	3,318,961	3,156,178	1,175,886	1,175,886	1,175,886	1,175,886	35.4
▲ Función 10: AGROPECUARIO			3,517,352	3,318,961	3,156,178	1,175,886	1,175,886	1,175,886	1,175,886	35.4
▲ División Funcional 025: RIEGO			3,517,352	3,318,961	3,156,178	1,175,886	1,175,886	1,175,886	1,175,886	35.4
▲ Grupo Funcional 0050: INFRAESTRUCTURA DE RIEGO			3,517,352	3,318,961	3,156,178	1,175,886	1,175,886	1,175,886	1,175,886	35.4
▲ Meta 0001-004: INSTALACION DEL SERVICIO DE AGUA PARA RIEGO EN LA LOCALIDAD DE CAJAN DEL DISTRITO DE PINRA - PROVINCIA DE HUACAYBAMBA - REGION HUANUCO			3,517,352	3,318,961	3,156,178	1,175,886	1,175,886	1,175,886	1,175,886	35.4
▲ Categori 3.0			3,517,352	3,318,961	3,156,178	1,175,886	1,175,886	1,175,886	1,175,886	35.4
▲ Unidad de Medida: KILOMETRO			3,517,352	3,318,961	3,156,178	1,175,886	1,175,886	1,175,886	1,175,886	35.4
▲ Avance Físico: 3.1 (103.3 %)			3,517,352	3,318,961	3,156,178	1,175,886	1,175,886	1,175,886	1,175,886	35.4
▲ Fuente de Financiamiento 1: RECURSOS ORDINARIOS			3,517,352	3,156,178	3,156,178	1,175,886	1,175,886	1,175,886	1,175,886	37.3
▲ Rubro 00: RECURSOS ORDINARIOS			3,517,352	3,156,178	3,156,178	1,175,886	1,175,886	1,175,886	1,175,886	37.3
▲ Tipo de Recurso 0: RECURSOS ORDINARIOS			3,517,352	3,156,178	3,156,178	1,175,886	1,175,886	1,175,886	1,175,886	37.3
▲ Genérica 4-20: ADQUISICION DE ACTIVOS NO FINANCIEROS			3,517,352	3,156,178	3,156,178	1,175,886	1,175,886	1,175,886	1,175,886	37.3
▲ Sub-Genérica 2: CONSTRUCCION DE EDIFICIOS Y ESTRUCTURAS			3,517,352	3,156,178	3,156,178	1,175,886	1,175,886	1,175,886	1,175,886	37.3
▲ Detalle Sub-Genérica 3: OTRAS ESTRUCTURAS			3,517,352	3,156,178	3,156,178	1,175,886	1,175,886	1,175,886	1,175,886	37.3
4: INFRAESTRUCTURA AGRICOLA			0	3,156,178	3,156,178	1,175,886	1,175,886	1,175,886	1,175,886	37.3
5: AGUA Y SANEAMIENTO			0	0	0	0	0	0	0	0.0

Figura N° 23

A continuación, muestra el listado del detalle Especifica 2: **COSTO DE CONSTRUCCION POR CONTRATA**.





PERÚ

Ministerio de Economía y Finanzas

Manual del Usuario

Transparencia Económica PERÚ

Consulta Amigable  
Consulta de Ejecución del Gasto

Portal del MEF | Portal de Transparencia Económica

martes, 14 de agosto del 2018

Reiniciar Exportar Graficar

Año 2018 | Actividades/Proyectos

¿Quién gasta?	¿En qué se gasta?	¿Con qué se financian los gastos?	¿Cómo se estructura el gasto?	¿Dónde se gasta?			¿Cuándo se hizo el gasto?			
				Departamento	Trimestre	Mes				
▲ TOTAL										
▲ Nivel de Gobierno R. GOBIERNOS REGIONALES										
▲ Sector 00: GOBIERNOS REGIONALES										
▲ Pilego 440: GOBIERNO REGIONAL DEL DEPARTAMENTO DE HUANUCO										
▲ Unidad Ejecutora 001-004: REGION HUANUCO-SEDE CENTRAL										
▲ Categoría Presupuestal 0042: APROVECHAMIENTO DE LOS RECURSOS HIDRICOS PARA USO AGRARIO										
▲ Proyecto/Proyecto 2180731: INSTALACION DEL SERVICIO DE AGUA PARA RIEGO EN LA LOCALIDAD DE CAJAN DEL DISTRITO DE PINRA, PROVINCIA DE HUACAYBAMBA, REGION HUANUCO										
▲ Ficha de Proyecto										
▲ Actividad/Asción de Inversión/Otra 4000101: INSTALACION DE LINEA DE CONDUCCION DE SISTEMAS DE RIEGO										
▲ Función 10: AGRPECUARIA										
▲ División Funcional 025: RIEGO										
▲ Grupo Funcional 0050: INFRAESTRUCTURA DE RIEGO										
▲ Meta 0001-004: INSTALACION DEL SERVICIO DE AGUA PARA RIEGO EN LA LOCALIDAD DE CAJAN DEL DISTRITO DE PINRA - PROVINCIA DE HUACAYBAMBA - REGION HUANUCO										
▲ Unidad de Medida: KILOMETRO										
▲ Avance Físico: 3.1 (102.3 %)										
▲ Fuente de Financiamiento 1: RECURSOS ORDINARIOS										
▲ Rubro 00: RECURSOS ORDINARIOS										
▲ Tipo de Recurso 0: RECURSOS ORDINARIOS										
▲ Genérica 5-20: ADQUISICION DE ACTIVOS NO FINANCIEROS										
▲ Sub-Genérica 2: CONSTRUCCION DE EDIFICIOS Y ESTRUCTURAS										
▲ Detalle Sub-Genérica 3: OTRAS ESTRUCTURAS										
▲ Especifica 4: INFRAESTRUCTURA AGRICOLA										
Detalle Específica				PIA	PIM	Certificación	Compromiso Anual	Ejecución		Avance %
● 2: COSTO DE CONSTRUCCION POR CONTRATA				0	3,156,178	3,156,178	1,175,886	1,175,886	1,175,886	37.3

Figura N° 24

### 5.2.5 ¿DÓNDE SE GASTA?

La información se presenta a nivel de 'Departamento'. Para saber dónde se ejecuta el Gasto, dar clic sobre el botón **Departamento**.

Transparencia Económica PERÚ

Consulta Amigable  
Consulta de Ejecución del Gasto

Portal del MEF | Portal de Transparencia Económica

martes, 14 de agosto del 2018

Reiniciar Exportar Graficar

Año 2018 | Actividades/Proyectos

¿Quién gasta?	¿En qué se gasta?	¿Con qué se financian los gastos?	¿Cómo se estructura el gasto?	¿Dónde se gasta?			¿Cuándo se hizo el gasto?			
				Departamento	Trimestre	Mes				
▲ TOTAL										
▲ Nivel de Gobierno R. GOBIERNOS REGIONALES										
▲ Sector 00: GOBIERNOS REGIONALES										
▲ Pilego 440: GOBIERNO REGIONAL DEL DEPARTAMENTO DE HUANUCO										
▲ Unidad Ejecutora 001-004: REGION HUANUCO-SEDE CENTRAL										
▲ Categoría Presupuestal 0042: APROVECHAMIENTO DE LOS RECURSOS HIDRICOS PARA USO AGRARIO										
▲ Proyecto/Proyecto 2180731: INSTALACION DEL SERVICIO DE AGUA PARA RIEGO EN LA LOCALIDAD DE CAJAN DEL DISTRITO DE PINRA, PROVINCIA DE HUACAYBAMBA, REGION HUANUCO										
▲ Ficha de Proyecto										
▲ Actividad/Asción de Inversión/Otra 4000101: INSTALACION DE LINEA DE CONDUCCION DE SISTEMAS DE RIEGO										
▲ Función 10: AGRPECUARIA										
▲ División Funcional 025: RIEGO										
▲ Grupo Funcional 0050: INFRAESTRUCTURA DE RIEGO										
▲ Meta 0001-004: INSTALACION DEL SERVICIO DE AGUA PARA RIEGO EN LA LOCALIDAD DE CAJAN DEL DISTRITO DE PINRA - PROVINCIA DE HUACAYBAMBA - REGION HUANUCO										
▲ Unidad de Medida: KILOMETRO										
▲ Avance Físico: 3.1 (102.3 %)										
▲ Fuente de Financiamiento 1: RECURSOS ORDINARIOS										
▲ Rubro 00: RECURSOS ORDINARIOS										
▲ Tipo de Recurso 0: RECURSOS ORDINARIOS										
▲ Genérica 5-20: ADQUISICION DE ACTIVOS NO FINANCIEROS										
▲ Sub-Genérica 2: CONSTRUCCION DE EDIFICIOS Y ESTRUCTURAS										
▲ Detalle Sub-Genérica 3: OTRAS ESTRUCTURAS										
▲ Especifica 4: INFRAESTRUCTURA AGRICOLA										
Detalle Específica				PIA	PIM	Certificación	Compromiso Anual	Ejecución		Avance %
● 2: COSTO DE CONSTRUCCION POR CONTRATA				0	3,156,178	3,156,178	1,175,886	1,175,886	1,175,886	37.3

Figura N° 25

A continuación, muestra el(los) departamento(s). Para el ejemplo, seleccionaremos el departamento **10: HUANUCO**.



PERÚ

Ministerio de Economía y Finanzas

Manual del Usuario

Tranparencia Económica PERÚ

Consulta Amigable  
Consulta de Ejecución del Gasto

Portal del MEF | Portal de Transparencia Económica

marfes, 14 de agosto del 2018

Reiniciar Exportar Graficar

Año 2018 | Actividades/Proyectos

¿Quién gasta?	¿En qué se gasta?	¿Con qué se financian los gastos?		¿Cómo se estructura el gasto?	¿Dónde se gasta?	¿Cuándo se hizo el gasto?		Avance %	
		Fuente	Rubro			Trimestre	Mes		
▲ TOTAL		157,158,747.651	181,545,580.155	142,348,811.689	122,968,103.852	95,251,850.443	88,020,899.095	85,522,730.564	48.5
▲ Nivel de Gobierno R. GOBIERNOS REGIONALES		25,751,070.978	35,508,454.252	26,592,148.323	21,854,051.915	17,609,605.316	16,971,959.498	16,564,189.233	47.8
▲ Sector 99: GOBIERNOS REGIONALES		25,751,070.978	35,507,236.840	26,590,931.491	21,853,384.724	17,608,938.125	16,971,404.535	16,563,636.255	47.8
▲ Pliego 448: GOBIERNO REGIONAL DEL DEPARTAMENTO DE HUANUCO		933,374.262	1,293,887.138	899,808.293	723,071.246	652,853.328	628,647.260	601,171.516	48.6
▲ Unidad Ejecutora 001-004: REGION HUANUCO-SEDE CENTRAL		178,419.368	440,576.299	317,037.150	171,692.914	154,814.888	138,114.659	132,144.253	31.3
▲ Categoría Presupuestal 0042: APROVECHAMIENTO DE LOS RECURSOS HIDRICOS PARA USO AGRARIO		6,804.161	10,875.398	7,838.402	1,634.445	1,546.906	1,328.444	1,328.444	12.2
▲ Producto/Proyecto 2189731: INSTALACION DEL SERVICIO DE AGUA PARA RIEGO EN LA LOCALIDAD DE CAJAN, DEL DISTRITO DE PINRA, PROVINCIA DE HUACAYBAMBA, REGION HUANUCO		3,517.352	3,680.135	3,375.629	1,249.719	1,248.919	1,248.919	1,248.919	33.9
▲ Ficha de Proyecto									
▲ Actividad/acción de Inversión/Obra 4000101: INSTALACION DE LINEA DE CONDUCCION DE SISTEMAS DE RIEGO		3,517.352	3,318.961	3,156.178	1,175.886	1,175.886	1,175.886	1,175.886	35.4
▲ Función 10: AGROPECUARIA		3,517.352	3,318.961	3,156.178	1,175.886	1,175.886	1,175.886	1,175.886	35.4
▲ División Funcional 025: RIEGO		3,517.352	3,318.961	3,156.178	1,175.886	1,175.886	1,175.886	1,175.886	35.4
▲ Grupo Funcional 0090: INFRAESTRUCTURA DE RIEGO		3,517.352	3,318.961	3,156.178	1,175.886	1,175.886	1,175.886	1,175.886	35.4
▲ Meta 0001-004: INSTALACION DEL SERVICIO DE AGUA PARA RIEGO EN LA LOCALIDAD DE CAJAN DEL DISTRITO DE PINRA - PROVINCIA DE HUACAYBAMBA - REGION HUANUCO		3,517.352	3,318.961	3,156.178	1,175.886	1,175.886	1,175.886	1,175.886	35.4
▲ Cantidad: 3.0									
▲ Unidad de Medida: KILOMETRO									
▲ Avance Físico: 3.1 (103.3 %)									
Departamento (Meta)		PIA	PIM	Certificación	Compromiso Anual	Ejecución		Avance %	
10: HUANUCO		3,517.352	3,318.961	3,156.178	1,175.886	1,175.886	1,175.886	1,175.886	35.4

Figura N° 26

### 5.2.6 ¿CUÁNDO SE HIZO EL GASTO?

La información se presenta a nivel de 'Trimestre' y/o 'Mes'. Para saber cuándo se ejecuta el Gasto, dar clic sobre el botón **Trimestre** o sobre el botón **Mes**.

Tranparencia Económica PERÚ

Consulta Amigable  
Consulta de Ejecución del Gasto

Portal del MEF | Portal de Transparencia Económica

marfes, 14 de agosto del 2018

Reiniciar Exportar Graficar

Año 2018 | Actividades/Proyectos

¿Quién gasta?	¿En qué se gasta?	¿Con qué se financian los gastos?		¿Cómo se estructura el gasto?	¿Dónde se gasta?	¿Cuándo se hizo el gasto?		Avance %	
		Fuente	Rubro			Trimestre	Mes		
▲ TOTAL		157,158,747.651	181,545,580.155	142,348,811.689	122,968,103.852	95,251,850.443	88,020,899.095	85,522,730.564	48.5
▲ Nivel de Gobierno R. GOBIERNOS REGIONALES		25,751,070.978	35,508,454.252	26,592,148.323	21,854,051.915	17,609,605.316	16,971,959.498	16,564,189.233	47.8
▲ Sector 99: GOBIERNOS REGIONALES		25,751,070.978	35,507,236.840	26,590,931.491	21,853,384.724	17,608,938.125	16,971,404.535	16,563,636.255	47.8
▲ Pliego 448: GOBIERNO REGIONAL DEL DEPARTAMENTO DE HUANUCO		933,374.262	1,293,887.138	899,808.293	723,071.246	652,853.328	628,647.260	601,171.516	48.6
▲ Unidad Ejecutora 001-004: REGION HUANUCO-SEDE CENTRAL		178,419.368	440,576.299	317,037.150	171,692.914	154,814.888	138,114.659	132,144.253	31.3
▲ Categoría Presupuestal 0042: APROVECHAMIENTO DE LOS RECURSOS HIDRICOS PARA USO AGRARIO		6,804.161	10,875.398	7,838.402	1,634.445	1,546.906	1,328.444	1,328.444	12.2
▲ Producto/Proyecto 2189731: INSTALACION DEL SERVICIO DE AGUA PARA RIEGO EN LA LOCALIDAD DE CAJAN, DEL DISTRITO DE PINRA, PROVINCIA DE HUACAYBAMBA, REGION HUANUCO		3,517.352	3,680.135	3,375.629	1,249.719	1,248.919	1,248.919	1,248.919	33.9
▲ Ficha de Proyecto									
▲ Actividad/acción de Inversión/Obra 4000101: INSTALACION DE LINEA DE CONDUCCION DE SISTEMAS DE RIEGO		3,517.352	3,318.961	3,156.178	1,175.886	1,175.886	1,175.886	1,175.886	35.4
▲ Función 10: AGROPECUARIA		3,517.352	3,318.961	3,156.178	1,175.886	1,175.886	1,175.886	1,175.886	35.4
▲ División Funcional 025: RIEGO		3,517.352	3,318.961	3,156.178	1,175.886	1,175.886	1,175.886	1,175.886	35.4
▲ Grupo Funcional 0090: INFRAESTRUCTURA DE RIEGO		3,517.352	3,318.961	3,156.178	1,175.886	1,175.886	1,175.886	1,175.886	35.4
▲ Meta 0001-004: INSTALACION DEL SERVICIO DE AGUA PARA RIEGO EN LA LOCALIDAD DE CAJAN DEL DISTRITO DE PINRA - PROVINCIA DE HUACAYBAMBA - REGION HUANUCO		3,517.352	3,318.961	3,156.178	1,175.886	1,175.886	1,175.886	1,175.886	35.4
▲ Cantidad: 3.0									
▲ Unidad de Medida: KILOMETRO									
▲ Avance Físico: 3.1 (103.3 %)									
Departamento (Meta)		PIA	PIM	Certificación	Compromiso Anual	Ejecución		Avance %	
10: HUANUCO		3,517.352	3,318.961	3,156.178	1,175.886	1,175.886	1,175.886	1,175.886	35.4

Figura N° 27

Al dar clic sobre el botón **Trimestre**, se muestra la ejecución del gasto por trimestres. Como ejemplo, seleccionaremos **1er. TRIMESTRE**. Finalmente, seleccionar el botón **Mes**.



PERÚ

Ministerio de Economía y Finanzas

Manual del Usuario

Transparencia Económica PERÚ

Consulta Amigable  
Consulta de Ejecución del Gasto

Portal del MEF | Portal de Transparencia Económica

Reportes

Buscar

Reiniciar Exportar Graficar

Año 2018 | Actividades/Proyectos

¿Quién gasta?	¿En qué se gasta?	¿Con qué se financian los gastos?		¿Cómo se estructura el gasto? Genérica	¿Dónde se gasta?	¿Cuándo se hizo el gasto? Mes		Avance %	
		Fuente	Rubro			Atención de Compromiso Mensual	Devengado		
TOTAL		157,158,747,651	181,545,580,155	142,348,811,689	122,968,103,852	95,251,850,443	88,020,899,095	85,522,730,564	48.5
Nivel de Gobierno R: GOBIERNOS REGIONALES		25,751,070,978	35,508,454,252	26,592,148,323	21,854,051,915	17,609,605,316	16,971,959,498	16,564,189,233	47.8
Sector 99: GOBIERNOS REGIONALES		25,751,070,978	35,507,236,840	26,590,931,491	21,853,384,724	17,608,938,125	16,971,404,535	16,563,636,255	47.8
Pliego 448: GOBIERNO REGIONAL DEL DEPARTAMENTO DE HUANUCO		933,374,262	1,293,887,138	899,808,293	723,071,246	652,853,328	628,647,260	601,171,516	48.6
Unidad Ejecutora 001-804: REGION HUANUCO-SEDE CENTRAL		178,419,368	440,576,299	317,037,150	171,692,914	154,814,888	138,114,659	132,144,253	31.3
Categoría Presupuestal 0042: APROVECHAMIENTO DE LOS RECURSOS HIDRICOS PARA USO AGRARIO		6,804,161	10,875,398	7,838,402	1,634,445	1,546,906	1,328,444	1,328,444	12.2
Producto/Proyecto 2188731: INSTALACION DEL SERVICIO DE AGUA PARA RIEGO EN LA LOCALIDAD DE CAJAN, DEL DISTRITO DE PINRA, PROVINCIA DE HUACAYBAMBA, REGION HUANUCO		3,517,352	3,680,135	3,375,629	1,249,719	1,248,919	1,248,919	1,248,919	33.9
Ficha de Proyecto		3,517,352	3,318,961	3,156,178	1,175,886	1,175,886	1,175,886	1,175,886	35.4
Actividad/Acción de Inversión/Obra 4000101: INSTALACION DE LINEA DE CONDUCCION DE SISTEMAS DE RIEGO		3,517,352	3,318,961	3,156,178	1,175,886	1,175,886	1,175,886	1,175,886	35.4
Fuente 10: AGROPECUARIA		3,517,352	3,318,961	3,156,178	1,175,886	1,175,886	1,175,886	1,175,886	35.4
División Funcional 026: RIEGO		3,517,352	3,318,961	3,156,178	1,175,886	1,175,886	1,175,886	1,175,886	35.4
Grupo Funcional 0050: INFRAESTRUCTURA DE RIEGO		3,517,352	3,318,961	3,156,178	1,175,886	1,175,886	1,175,886	1,175,886	35.4
Mesa 00021-804: INSTALACION DEL SERVICIO DE AGUA PARA RIEGO EN LA LOCALIDAD DE CAJAN DEL DISTRITO DE PINRA - PROVINCIA DE HUACAYBAMBA - REGION HUANUCO		3,517,352	3,318,961	3,156,178	1,175,886	1,175,886	1,175,886	1,175,886	35.4
Cantón 3.0		3,517,352	3,318,961	3,156,178	1,175,886	1,175,886	1,175,886	1,175,886	35.4
Unidad de Medida KILOMETRO		3,517,352	3,318,961	3,156,178	1,175,886	1,175,886	1,175,886	1,175,886	35.4
Avance Físico: 3.1 (103.3 %)		3,517,352	3,318,961	3,156,178	1,175,886	1,175,886	1,175,886	1,175,886	35.4
Departamento (Meta) 10: HUANUCO		3,517,352	3,318,961	3,156,178	1,175,886	1,175,886	1,175,886	1,175,886	35.4
Trimestre									
1er Trimestre					3,156,178	848,620	848,620	848,620	
2do Trimestre					0	113,701	113,701	0	0
3er Trimestre					0	213,566	213,566	327,266	327,266

Figura N° 28

El aplicativo muestra la ejecución del gasto por mes.

Transparencia Económica PERÚ

Consulta Amigable  
Consulta de Ejecución del Gasto

Portal del MEF | Portal de Transparencia Económica

Reportes

Buscar

Reiniciar Exportar Graficar

Año 2018 | Actividades/Proyectos

¿Quién gasta?	¿En qué se gasta?	¿Con qué se financian los gastos?		¿Cómo se estructura el gasto? Genérica	¿Dónde se gasta?	¿Cuándo se hizo el gasto? Mes		Avance %	
		Fuente	Rubro			Atención de Compromiso Mensual	Devengado		
TOTAL		157,158,747,651	181,545,580,155	142,348,811,689	122,968,103,852	95,251,850,443	88,020,899,095	85,522,730,564	48.5
Nivel de Gobierno R: GOBIERNOS REGIONALES		25,751,070,978	35,508,454,252	26,592,148,323	21,854,051,915	17,609,605,316	16,971,959,498	16,564,189,233	47.8
Sector 99: GOBIERNOS REGIONALES		25,751,070,978	35,507,236,840	26,590,931,491	21,853,384,724	17,608,938,125	16,971,404,535	16,563,636,255	47.8
Pliego 448: GOBIERNO REGIONAL DEL DEPARTAMENTO DE HUANUCO		933,374,262	1,293,887,138	899,808,293	723,071,246	652,853,328	628,647,260	601,171,516	48.6
Unidad Ejecutora 001-804: REGION HUANUCO-SEDE CENTRAL		178,419,368	440,576,299	317,037,150	171,692,914	154,814,888	138,114,659	132,144,253	31.3
Categoría Presupuestal 0042: APROVECHAMIENTO DE LOS RECURSOS HIDRICOS PARA USO AGRARIO		6,804,161	10,875,398	7,838,402	1,634,445	1,546,906	1,328,444	1,328,444	12.2
Producto/Proyecto 2188731: INSTALACION DEL SERVICIO DE AGUA PARA RIEGO EN LA LOCALIDAD DE CAJAN, DEL DISTRITO DE PINRA, PROVINCIA DE HUACAYBAMBA, REGION HUANUCO		3,517,352	3,680,135	3,375,629	1,249,719	1,248,919	1,248,919	1,248,919	33.9
Ficha de Proyecto		3,517,352	3,318,961	3,156,178	1,175,886	1,175,886	1,175,886	1,175,886	35.4
Actividad/Acción de Inversión/Obra 4000101: INSTALACION DE LINEA DE CONDUCCION DE SISTEMAS DE RIEGO		3,517,352	3,318,961	3,156,178	1,175,886	1,175,886	1,175,886	1,175,886	35.4
Fuente 10: AGROPECUARIA		3,517,352	3,318,961	3,156,178	1,175,886	1,175,886	1,175,886	1,175,886	35.4
División Funcional 026: RIEGO		3,517,352	3,318,961	3,156,178	1,175,886	1,175,886	1,175,886	1,175,886	35.4
Grupo Funcional 0050: INFRAESTRUCTURA DE RIEGO		3,517,352	3,318,961	3,156,178	1,175,886	1,175,886	1,175,886	1,175,886	35.4
Mesa 00021-804: INSTALACION DEL SERVICIO DE AGUA PARA RIEGO EN LA LOCALIDAD DE CAJAN DEL DISTRITO DE PINRA - PROVINCIA DE HUACAYBAMBA - REGION HUANUCO		3,517,352	3,318,961	3,156,178	1,175,886	1,175,886	1,175,886	1,175,886	35.4
Cantón 3.0		3,517,352	3,318,961	3,156,178	1,175,886	1,175,886	1,175,886	1,175,886	35.4
Unidad de Medida KILOMETRO		3,517,352	3,318,961	3,156,178	1,175,886	1,175,886	1,175,886	1,175,886	35.4
Avance Físico: 3.1 (103.3 %)		3,517,352	3,318,961	3,156,178	1,175,886	1,175,886	1,175,886	1,175,886	35.4
Departamento (Meta) 10: HUANUCO		3,517,352	3,318,961	3,156,178	1,175,886	1,175,886	1,175,886	1,175,886	35.4
Trimestre: 1er Trimestre					3,156,178	848,620	848,620	848,620	
Mes									
2: Febrero					3,156,178	848,620	848,620	0	0
3: Marzo					0	0	0	848,620	848,620

Figura N° 29

**GLOSARIO DE TÉRMINOS**

PIA	Presupuesto inicial de la entidad pública aprobado por su respectivo Titular con cargo a los créditos presupuestarios establecidos en la Ley Anual de Presupuesto del Sector Público para el año fiscal respectivo.
PIM	Presupuesto actualizado de la entidad pública a consecuencia de las modificaciones presupuestarias, tanto a nivel institucional como a nivel funcional programático, efectuadas durante el año fiscal, a partir del PIA.
Certificación	Acto de administración, cuya finalidad es garantizar que se cuenta con el crédito presupuestario disponible y libre de afectación, para comprometer un gasto con cargo al presupuesto institucional autorizado para el año fiscal respectivo, previo cumplimiento de las disposiciones legales vigentes que regulen el objeto materia del compromiso. Dicha certificación implica la reserva del crédito presupuestario, hasta el perfeccionamiento del compromiso y la realización del correspondiente registro presupuestario.
Compromiso	Acto mediante el cual se acuerda, luego del cumplimiento de los trámites legalmente establecidos, la realización de gastos previamente aprobados, por un importe determinado o determinable, que afectan total o parcialmente los créditos presupuestarios, en el marco de los presupuestos aprobados y las modificaciones presupuestarias realizadas. El compromiso se efectúa con posterioridad a la generación de la obligación nacida de acuerdo a Ley, Contrato o Convenio. El compromiso debe afectarse preventivamente a la correspondiente cadena de gasto, reduciendo su importe del saldo disponible del crédito presupuestario, a través del respectivo documento oficial.
Devengado	Reconocimiento de una obligación de pago derivado del gasto comprometido previamente registrado. Se formaliza a través de la conformidad del área correspondiente en la entidad pública o Unidad Ejecutora que corresponda respecto de la recepción satisfactoria de los bienes y la prestación de los servicios solicitados y se registra sobre la base de la respectiva documentación sustentatoria.
Girado	Proceso que consiste en el registro del giro efectuado sea mediante la emisión del cheque, la carta orden o la transferencia electrónica con cargo a la correspondiente cuenta bancaria para el pago parcial o total de un gasto devengado debidamente formalizado y registrado.