PERÚ | Ministerio de Economía y Finanzas | Secretaría General | Oficina General de Tecnologías de la Información

Guía de Usuario

MODULO DE PROCESOS PRESUPUESTARIOS

Registro de Avance Físico por Producto y Reportes 2018.

SIAF – Operaciones en Línea

Gobierno Nacional, Gobiernos Regionales y Locales

Fecha de Actualización:	Versión:	Página:
28/12/2017	1	1

Índice

1. OBJETIVO 3

2. FINALIDAD 3

3. ACCESO AL MODULO DE PROCESOS PRESUPUESTARIO EN WEB. 3

4. REGISTRO DE AVANCE FISICO DEL PRODUCTO 5

5. MODIFICACIÓN DE AVANCE FÍSICO POR PRODUCTO. 8

6. REPORTES 9

6.1 En el Módulo Presupuestal - UE 9

6.1.1 REPORTE DE EJECUCIÓN PRESUPUESTAL DE PROGRAMAS PRESUPUESTALES 9

6.1.2 RESUMEN DE EJECUCIÓN PRESUPUESTAL DE PROGRAMAS PRESUPUESTALES POR PRODUCTO DESAGREGADO POR ACTIVIDAD. 10

6.2 En el Módulo Presupuestal – Pliego Integrador 10

6.2.1 RESUMEN DE EJECUCIÓN PRESUPUESTAL POR PLIEGO Y UNIDADES EJECUTORAS. 10

6.2.2 RESUMEN EJECUCIÓN PRESUPUESTAL DE PROGRAMAS PRESUPUESTALES 11

6.2.3 RESUMEN DE EJECUCIÓN PRESUPUESTAL DE PROGRAMAS PRESUPUESTALES POR PLIEGO Y UNIDAD EJECUTORA. 12

6.2.4 RESUMEN DE EJECUCIÓN PRESUPUESTAL DE PROGRAMAS PRESUPUESTALES SEGÚN DEPARTAMENTO. 12

6.2.5 RESUMEN DE EJECUCIÓN PRESUPUESTAL DE PROGRAMAS PRESUPUESTALES POR PRODUCTO DESAGREGADO POR ACTIVIDAD 13

6.2.6 RESUMEN DE EJECUCIÓN PRESUPUESTAL DE PROGRAMAS PRESUPUESTALES POR EJECUTORA SEGÚN PRODUCTO DESAGREGADO POR ACTIVIDAD. 13

6.3 En el Módulo Presupuestal – PLIEGO 14

7. VALIDACIONES EN LA WEB 14

1. OBJETIVO

Dar a conocer la nueva opción para registrar el avance físico por producto y la implementación de los Reportes, que se ha agregado en el SIAF Operaciones en Línea para el ejercicio 2018.

2. FINALIDAD

La finalidad de esta Guía es instruir a los usuarios sobre el registro del Avance físico por Producto y la implementación de los Reportes.

MODULO PROCESOS PRESUPUESTARIOS - WEB

3. ACCESO AL MODULO DE PROCESOS PRESUPUESTARIO EN WEB.

Para ingresar, acceder al link del aplicativo 'SIAF Operaciones en Línea':

https://apps4.mineco.gob.pe/siafadmapp/

En la ventana **Inicio de Sesión,** consignar el **Usuario** y **Contraseña** que el Administrador de Usuarios Internos creó en el sub módulo 'Administrar Usuarios' y, las letras que muestra la imagen. Luego, dar clic en el botón Ingresar.

De ser necesario cambiar la imagen, dando clic en el texto 'Cambiar imagen'. (ver Figura Nº 001).

Figura Nº 001

A continuación, se muestra el módulo '**Presupuestal UE'**, dar clic en el sub módulo 'Registro', menú 'Avance Físico' y dar clic a la opción '**Producto de Programas Presupuestales**'. (ver Figura Nº 002).

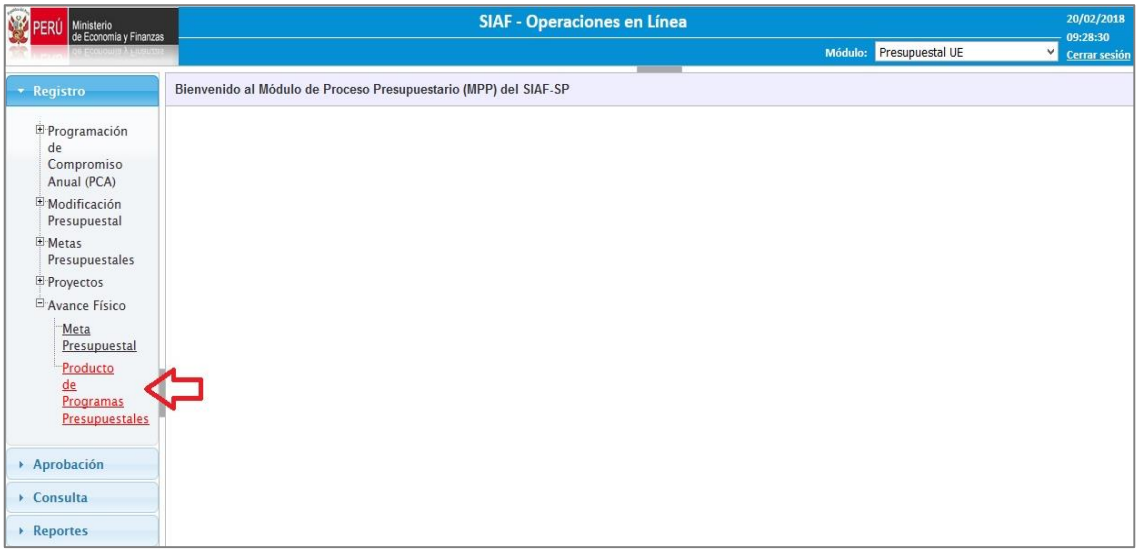

Figura Nº 002

Seguidamente, se muestra la ventana **'Avance Físico del Producto de Programas Presupuestales'** la cual presenta en la parte superior los siguientes filtros: (ver Figura Nº 003).

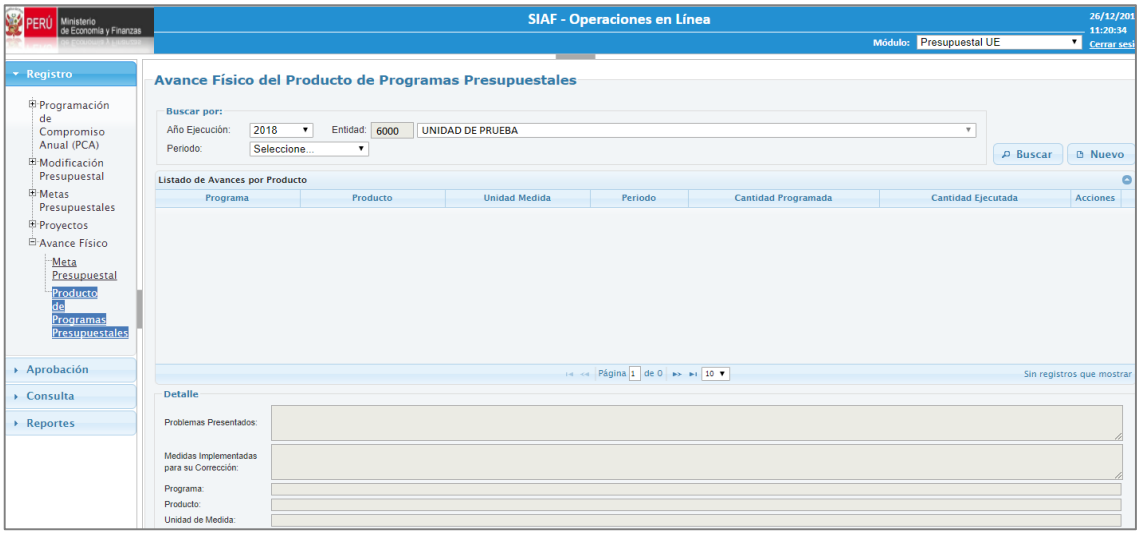

Figura Nº 003

Seleccione Filtros:	
Año Ejecución	Muestra el año vigente.
Entidad	Muestra por defecto el mnemónico y el nombre de la Entidad.
Periodo	Muestra las opciones: 'Semestral' y 'Anual'.

Para visualizar el listado del registro de los Avances Físicos por Producto, seleccionar el periodo y luego dar clic en el botón **BUSCAR**, el Sistema muestra el detalle de lo registrado. (ver Figura Nº 004).

Figura Nº 004

4. REGISTRO DE AVANCE FISICO DEL PRODUCTO

Para registrar el avance físico de un producto, dar clic al botón Nuevo, el Sistema muestra un interfaz denominado '**Registro de Avance Físico del Producto**', para seleccionar las opciones: 'Periodo' y 'Programa'.

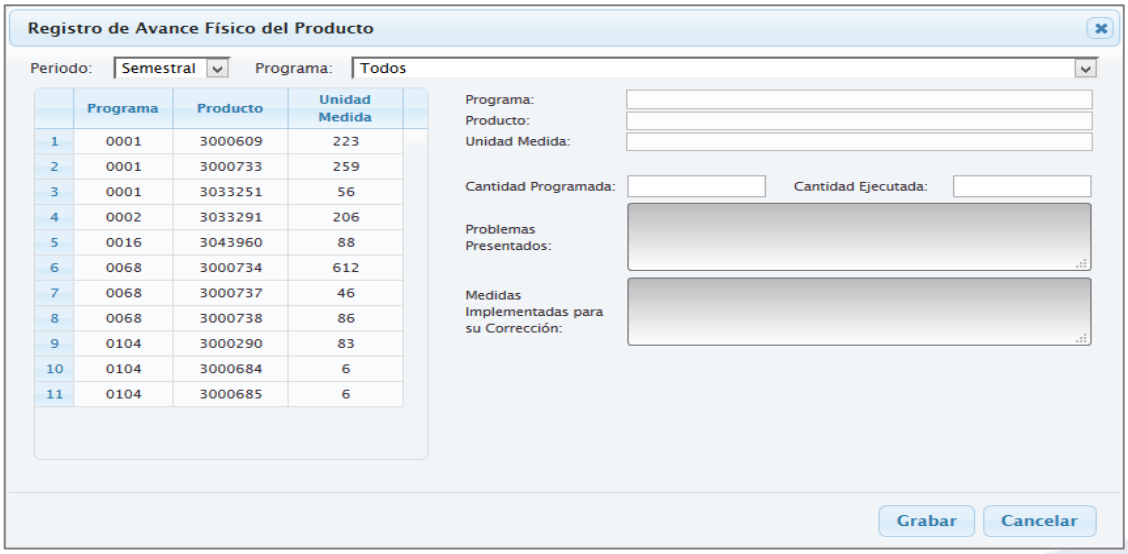

Figura Nº 005

Seleccione Filtros:	
Periodo	Muestra las opciones: 'Semestral' y 'Anual'.
Programa	Muestra las opciones: 'Todos' y el listado de programas presupuestales que le pertenece a la entidad.

Una vez seleccionado el periodo y el programa, se muestra al lado izquierdo las cadenas presupuestales por producto pertenecientes al Programa.

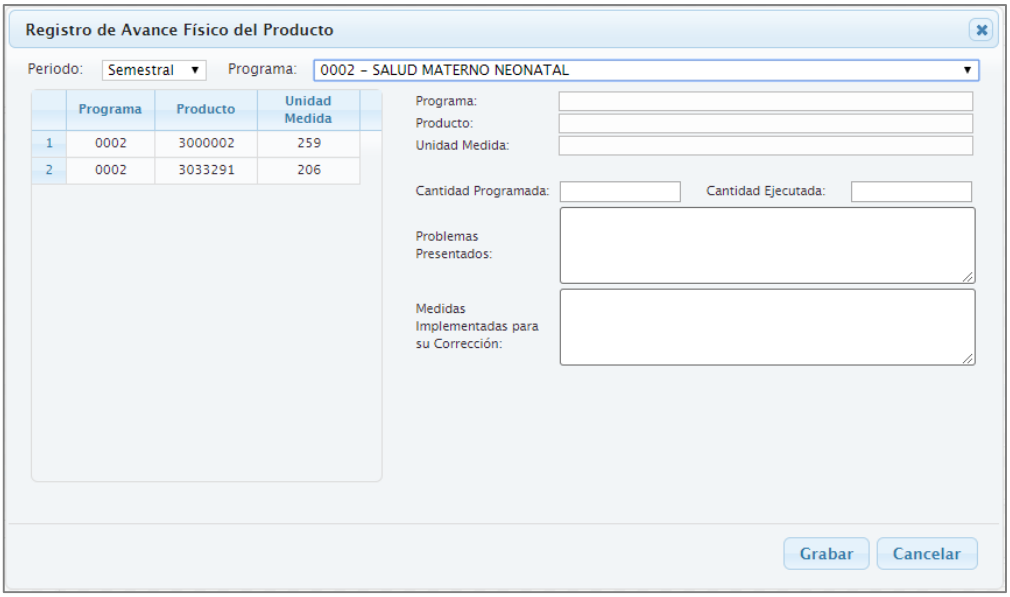

Figura Nº 006

Seguidamente, seleccionar la Cadena Programática a nivel de Producto y consignar los montos en los campos 'Cantidad Programada' y 'Cantidad Ejecutada'. Además, registrar información en los campos 'Problemas Presentados' y 'Medidas Implementadas para su Corrección'.

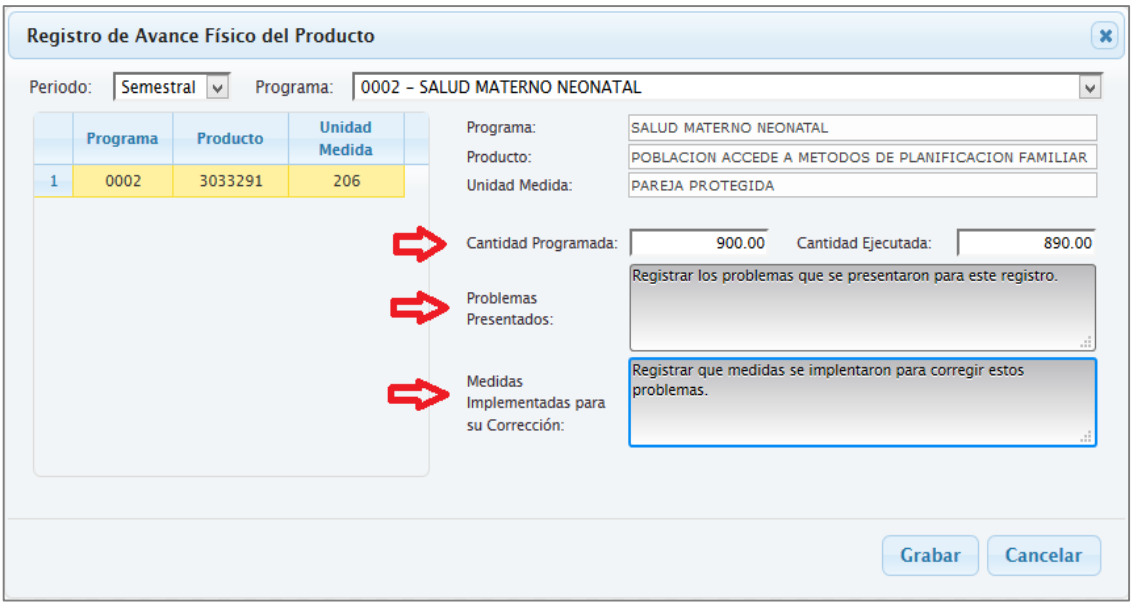

Figura Nº 007

Luego, dar clic en el botón **Grabar** y el Sistema muestra un mensaje de confirmación *¿Esta seguro de grabar el registro?* Dar **Si**, para grabar la información, caso contrario dar **No** para deshacer los cambios.

Figura Nº 008

Finalmente, dar clic en el botón Aceptar.

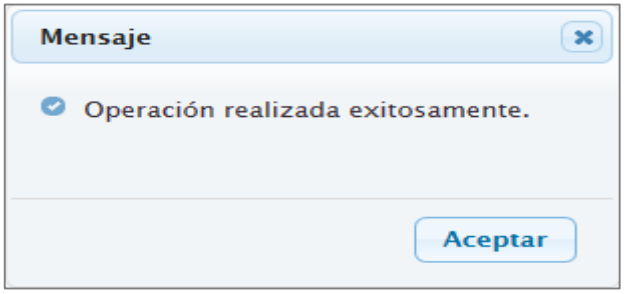

Figura Nº 009

5. MODIFICACIÓN DE AVANCE FÍSICO POR PRODUCTO.

Para modificar un registro de Avance Físico por Producto, ubicar el cursor sobre el registro del Programa que se va a modificar y dar clic sobre el icono .

Figura Nº 010

Esta funcionalidad permite actualizar el valor del campo 'Cantidad Programada', 'Cantidad Ejecutada', el texto del campo 'Problemas Presentados' y 'Medidas Implementadas para su Corrección'.

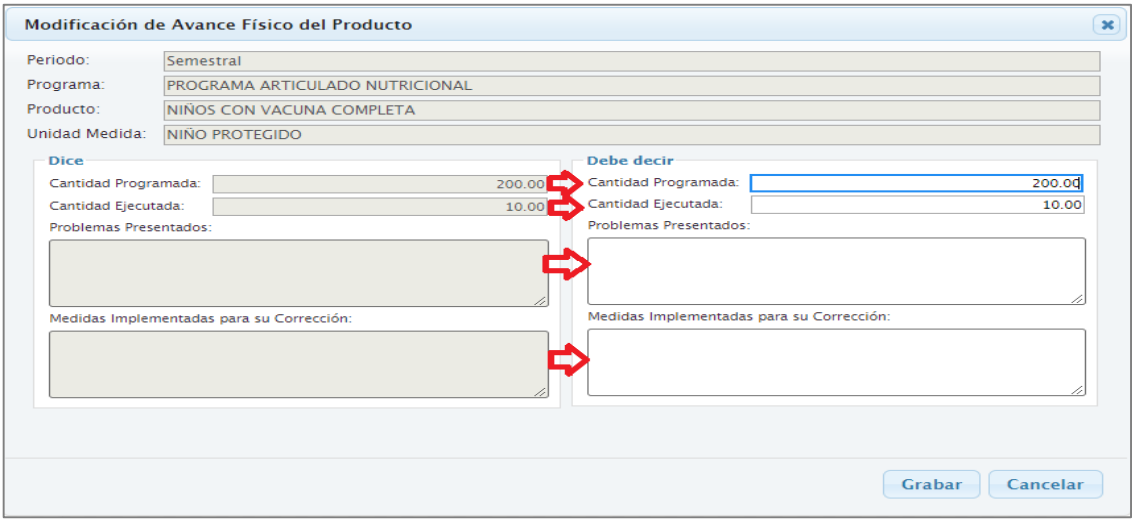

Figura Nº 011

Luego, dar clic en el botón Grabar.

Figura Nº 012

6. REPORTES

Se ha agregado la opción '**Seguimiento de Programas Presupuestales**' en el menú 'Avance Físico' del Sub modulo 'Reportes':

6.1 En el Módulo Presupuestal - UE

Los reportes se presentan de acuerdo al periodo seleccionado y son los siguientes:

- Reporte de Ejecución Presupuestal de Programas Presupuestales.
- Reporte de Ejecución Presupuestal de Programas Presupuestales por Producto Desagregado por Actividad.

6.1.1 REPORTE DE EJECUCIÓN PRESUPUESTAL DE PROGRAMAS PRESUPUESTALES

El Reporte muestra información a nivel de Programa Presupuestal y a nivel de Producto o Proyecto, con sus correspondientes unidades de medida, Ejecución Financiera y Ejecución Física. (ver Figura Nº 013).

Dirección General de Presupuesto Público - DGPP
Versión: 170404

Fecha: 16/02/2018
Hora: 12:35:15
Página: 1 de 2

PROCESO PRESUPUESTARIO DEL AÑO 2018
RESUMEN DE EJECUCIÓN PRESUPUESTAL DE PROGRAMAS PRESUPUESTALES
(EN SOLES)

SECTOR :
PLIEGO :
EJECUTORA: UNIDAD DE PRUEBA [6000]

Periodo: Semestral

PROGRAMA PRESUPUESTAL PRODUCTO/PROYECTO	UNIDAD DE MEDIDA	EJECUCIÓN FINANCIERA					EJECUCIÓN FÍSICA		
		PIA	PIM	MONTO DEVENGADO AL I SEMESTRE	MONTO DEVENGADO ANUAL	AVANCE ACUMULADO (%)	CANTIDAD PROGRAMADA	CANTIDAD EJECUTADA	AVANCE DE EJECUCIÓN (%)
0001 PROGRAMA ARTICULADO NUTRICIONAL		**52,124,100**	**55,224,100**			**0.00 %**	**200.00**	**10.00**	**5.00 %**
3000001 ACCIONES COMUNES		43,141,407	44,241,407			0.00 %			0.00 %
3000609 COMUNIDAD ACCEDE A AGUA PARA EL CONSUMO HUMANO		3,441,231	3,441,231			0.00 %			0.00 %
3000733 POBLACION INFORMADA SOBRE EL CUIDADO INFANTIL Y PRACTICAS SALUDABLES PARA LA PREVENCION DE ANEMIA Y DESNUTRICION CRONICA INFANTIL		2,186,224	2,186,224			0.00 %			0.00 %
3033251 FAMILIAS SALUDABLES CON CONOCIMIENTOS PARA EL CUIDADO INFANTIL, LACTANCIA MATERNA EXCLUSIVA Y LA ADECUADA ALIMENTACION Y PROTECCION DEL MENOR DE 36 MESES		1,513,567	1,513,567			0.00 %			0.00 %
3033254 NIÑOS CON VACUNA COMPLETA	NIÑO PROTEGIDO	1,841,671	3,841,671			0.00 %	200.00	10.00	5.00 %
0002 SALUD MATERNO NEONATAL		**32,228,284**	**33,228,284**			**0.00 %**	**100,000.00**	**52,000.00**	**52.00 %**
3000001 ACCIONES COMUNES		30,878,543	30,878,543			0.00 %			0.00 %
3000002 POBLACION INFORMADA SOBRE SALUD SEXUAL, SALUD REPRODUCTIVA Y METODOS DE PLANIFICACION FAMILIAR	PERSONA INFORMADA	707,077	707,077			0.00 %	90,000.00	42,000.00	46.67 %
3033291 POBLACION ACCEDE A METODOS DE PLANIFICACION FAMILIAR		368,575	368,575			0.00 %			0.00 %
3033292 POBLACION ACCEDE A SERVICIOS DE CONSEJERIA EN SALUD SEXUAL Y REPRODUCTIVA	ATENCION	274,089	1,274,089			0.00 %	10,000.00	10,000.00	100.00 %

Figura Nº 013

6.1.2 RESUMEN DE EJECUCIÓN PRESUPUESTAL DE PROGRAMAS PRESUPUESTALES POR PRODUCTO DESAGREGADO POR ACTIVIDAD.

El Reporte muestra información a nivel de Programa Presupuestal y a nivel de Producto o Proyecto y Actividad, con sus correspondientes unidades de medida, Ejecución Financiera y Ejecución Física. (ver Figura Nº 014).

Dirección General de Presupuesto Público - DGPP
Versión: 170404

Fecha: 16/02/2018
Hora: 14:53:17
Página: 1 de 3

PROCESO PRESUPUESTARIO DEL AÑO 2018

RESUMEN DE EJECUCIÓN PRESUPUESTAL DE PROGRAMAS PRESUPUESTALES POR PRODUCTO DESAGREGADO POR ACTIVIDAD

(EN SOLES)

SECTOR :

PLIEGO :

EJECUTORA: UNIDAD DE PRUEBA [6000] — **Periodo: Semestral**

PROGRAMA PRESUPUESTAL PRODUCTO I PROYECTO ACTIVIDAD	UNIDAD DE MEDIDA	EJECUCIÓN FINANCIERA					EJECUCIÓN FÍSICA		
		PIA	PIM	MONTO DEVENGADO AL I SEMESTRE	MONTO DEVENGADO ANUAL	AVANCE ACUMULADO (%)	CANTIDAD PROGRAMADA	CANTIDAD EJECUTADA	AVANCE DE EJECUCIÓN (%)
0001 PROGRAMA ARTICULADO NUTRICIONAL		**52,124,100.00**	**55,224,100.00**			**0.00 %**			
3000001 ACCIONES COMUNES		**43,141,407.00**	**44,241,407.00**			**0.00 %**			**0.00 %**
5004425 DESARROLLO DE NORMAS Y GUIAS TECNICAS EN NUTRICION	NORMA	1,924,476	3,024,476			0.00 %			0.00 %
5004426 MONITOREO, SUPERVISION, EVALUACION Y CONTROL DEL PROGRAMA ARTICULADO NUTRICIONAL	INFORME	41,216,931	41,216,931			0.00 %			0.00 %
3000609 COMUNIDAD ACCEDE A AGUA PARA EL CONSUMO HUMANO		**3,441,231.00**	**3,441,231.00**			**0.00 %**			**0.00 %**
5004428 VIGILANCIA DE LA CALIDAD DEL AGUA PARA EL CONSUMO HUMANO	CENTRO POBLADO	3,441,231	3,441,231			0.00 %			0.00 %
3000733 POBLACION INFORMADA SOBRE EL CUIDADO INFANTIL Y PRACTICAS SALUDABLES PARA LA PREVENCION DE ANEMIA Y DESNUTRICION CRONICA INFANTIL		**2,186,224.00**	**2,186,224.00**			**0.00 %**			**0.00 %**
5005326 INTERVENCIONES DE COMUNICACION PARA EL CUIDADO INFANTIL Y PREVENCION DE ANEMIA Y DESNUTRICION CRONICA INFANTIL	PERSONA INFORMADA	2,186,224	2,186,224			0.00 %			0.00 %
3033251 FAMILIAS SALUDABLES CON CONOCIMIENTOS PARA EL CUIDADO INFANTIL, LACTANCIA MATERNA EXCLUSIVA Y LA ADECUADA ALIMENTACION Y PROTECCION DEL MENOR DE 36 MESES		**1,513,567.00**	**1,513,567.00**			**0.00 %**			**0.00 %**
5000014 FAMILIAS CON NIÑOIAS MENORES DE 36 MESES DESARROLLAN PRACTICAS SALUDABLES	FAMILIA	1,513,567	1,513,567			0.00 %			0.00 %
3033254 NIÑOS CON VACUNA COMPLETA		**1,841,671.00**	**3,841,671.00**			**0.00 %**	**200.00**	**10.00**	**5.00 %**
5000017 APLICACION DE VACUNAS COMPLETAS	NIÑO PROTEGIDO	1,841,671	3,841,671			0.00 %			0.00 %

Figura Nº 014

6.2 En el Módulo Presupuestal – Pliego Integrador

Los reportes se presentan de acuerdo al periodo seleccionado y con firmas y son los siguientes:

- Resumen de Ejecución Presupuestal por Pliego y Unidades Ejecutoras.
- Resumen de Ejecución Presupuestal de Programas Presupuestales.
- Resumen de Ejecución Presupuestal de Programas Presupuestales por Pliego y Unidad Ejecutora.
- Resumen de Ejecución Presupuestal de Programas Presupuestales según Departamento.
- Resumen de Ejecución Presupuestal de Programas Presupuestales por Producto Desagregado por Actividad.
- Resumen de Ejecución Presupuestal de Programas Presupuestales por Ejecutora según Producto Desagregado por Actividad.

6.2.1 RESUMEN DE EJECUCIÓN PRESUPUESTAL POR PLIEGO Y UNIDADES EJECUTORAS.

El Reporte muestra información a nivel de Programa Presupuestales con su respectiva Ejecución Financiera. (ver Figura Nº 015).

Dirección General de Presupuesto Público - DGPP
Versión: 170404

Fecha: 16/02/2018
Hora: 15:19:43
Página: 1 de 2

PROCESO PRESUPUESTARIO DEL AÑO 2018
RESUMEN DE EJECUCIÓN PRESUPUESTAL POR PLIEGO Y UNIDADES EJECUTORAS
(EN SOLES)

FORMATO 1

SECTOR:
PLIEGO:
Periodo: Semestral

PROGRAMA PRESUPUESTAL	EJECUCIÓN FINANCIERA				
	PIA	PIM	MONTO DEVENGADO AL I SEMESTRE	MONTO DEVENGADO ANUAL	AVANCE ACUMULADO (%)
M. DE SALUD	**363,037,375**	**382,137,375**	**2,598,020.00**		**0.68 %**
0001 PROGRAMA ARTICULADO NUTRICIONAL	55,437,405	59,537,405	600,000.00		1.01 %
0002 SALUD MATERNO NEONATAL	79,469,850	80,469,850			0.00 %
0016 TBC-VIH/SIDA	35,452,727	35,452,727			0.00 %
0017 ENFERMEDADES METAXENICAS Y ZOONOSIS	45,878,120	45,878,120			0.00 %
0018 ENFERMEDADES NO TRANSMISIBLES	34,854,405	39,854,405	1,000,000.00		2.51 %
0024 PREVENCION Y CONTROL DEL CANCER	37,011,214	42,011,214			0.00 %
0068 REDUCCION DE VULNERABILIDAD Y ATENCION DE EMERGENCIAS POR DESASTRES	16,683,576	18,683,576			0.00 %
0104 REDUCCION DE LA MORTALIDAD POR EMERGENCIAS Y URGENCIAS MEDICAS	41,291,310	43,291,310	998,020.00		2.31 %
0129 PREVENCION Y MANEJO DE CONDICIONES SECUNDARIAS DE SALUD EN PERSONAS CON DISCAPACIDAD	2,188,050	2,188,050			0.00 %
0131 CONTROL Y PREVENCION EN SALUD MENTAL	14,770,718	14,770,718			0.00 %
001 ADMINISTRACION CENTRAL - MINSA (000117)	**295,332,732**	**309,432,732**	**1,000,000.00**		**0.32 %**
0001 PROGRAMA ARTICULADO NUTRICIONAL	52,124,100	55,224,100			0.00 %
0002 SALUD MATERNO NEONATAL	32,228,284	33,228,284			0.00 %
0016 TBC-VIH/SIDA	34,834,787	34,834,787			0.00 %

Figura Nº 015

6.2.2 RESUMEN EJECUCIÓN PRESUPUESTAL DE PROGRAMAS PRESUPUESTALES

El Reporte muestra información a nivel de Programa Presupuestal y a nivel de Producto o Proyecto, con sus correspondientes unidades de medida, Ejecución Financiera y Ejecución Física. (ver Figura Nº 016).

Dirección General de Presupuesto Público - DGPP
Versión: 170404

Fecha: 16/02/2018
Hora: 16:28:36
Página: 1 de 3

PROCESO PRESUPUESTARIO DEL AÑO 2018
RESUMEN DE EJECUCIÓN PRESUPUESTAL DE PROGRAMAS PRESUPUESTALES
(EN SOLES)

FORMATO 2

SECTOR:
PLIEGO:
Periodo: Semestral

PROGRAMA PRESUPUESTAL PRODUCTO/PROYECTO	UNIDAD DE MEDIDA	EJECUCIÓN FINANCIERA					EJECUCIÓN FÍSICA		
		PIA	PIM	MONTO DEVENGADO AL I SEMESTRE	MONTO DEVENGADO ANUAL	AVANCE ACUMULADO (%)	CANTIDAD PROGRAMADA	CANTIDAD EJECUTADA	AVANCE DE EJECUCIÓN (%)
0001 PROGRAMA ARTICULADO NUTRICIONAL		**55,437,405**	**59,537,405**	**600,000.00**		**1.01 %**	**5,200.00**	**1,510.00**	**29.04 %**
3000001 ACCIONES COMUNES		43,141,407	44,241,407			0.00 %			0.00 %
3000609 COMUNIDAD ACCEDE A AGUA PARA EL CONSUMO HUMANO		3,441,231	3,441,231			0.00 %			0.00 %
3000733 POBLACION INFORMADA SOBRE EL CUIDADO INFANTIL Y PRACTICAS SALUDABLES PARA LA PREVENCION DE ANEMIA Y DESNUTRICION CRONICA INFANTIL		2,186,224	2,186,224			0.00 %			0.00 %
3033251 FAMILIAS SALUDABLES CON CONOCIMIENTOS PARA EL CUIDADO INFANTIL, LACTANCIA MATERNA EXCLUSIVA Y LA ADECUADA ALIMENTACION Y PROTECCION DEL MENOR DE 36 MESES		1,513,567	1,513,567			0.00 %			0.00 %
3033254 NIÑOS CON VACUNA COMPLETA	NIÑO PROTEGIDO	2,181,543	5,181,543	600,000.00		11.58 %	5,200.00	1,510.00	29.04 %
3033311 ATENCION DE INFECCIONES RESPIRATORIAS AGUDAS		518,072	518,072			0.00 %			0.00 %
3033312 ATENCION DE ENFERMEDADES DIARREICAS AGUDAS		578,275	578,275			0.00 %			0.00 %
3033313 ATENCION DE INFECCIONES RESPIRATORIAS AGUDAS CON COMPLICACIONES		873,210	873,210			0.00 %			0.00 %
3033314 ATENCION DE ENFERMEDADES DIARREICAS AGUDAS CON COMPLICACIONES		617,304	617,304			0.00 %			0.00 %
3033315 ATENCION DE OTRAS ENFERMEDADES PREVALENTES		386,572	386,572			0.00 %			0.00 %
0002 SALUD MATERNO NEONATAL		**79,469,850**	**80,469,850**			**0.00 %**	**100,000.00**	**52,000.00**	**52.00 %**
3000001 ACCIONES COMUNES		30,958,043	30,958,043			0.00 %			0.00 %
3000002 POBLACION INFORMADA SOBRE SALUD SEXUAL, SALUD REPRODUCTIVA Y METODOS DE PLANIFICACION FAMILIAR	PERSONA INFORMADA	707,077	707,077			0.00 %	90,000.00	42,000.00	46.67 %
3000005 ADOLESCENTES ACCEDEN A SERVICIOS DE SALUD PARA PREVENCION DEL EMBARAZO		3,000	3,000			0.00 %			0.00 %

Figura Nº 016

6.2.3 RESUMEN DE EJECUCIÓN PRESUPUESTAL DE PROGRAMAS PRESUPUESTALES POR PLIEGO Y UNIDAD EJECUTORA.

El Reporte muestra información a nivel de Programa Presupuestal, Unidad Ejecutora y a nivel de Producto o Proyecto, con su correspondiente unidad de medida, Ejecución Financiera, Ejecución Física, Problemas Presentados y Medidas Implementada para su Superación. (ver Figura Nº 017).

Dirección General de Presupuesto Público - DGPP
Versión: 170404

Fecha: 16/02/2018
Hora: 19:04:14
Página: 1 de 5

PROCESO PRESUPUESTARIO DEL AÑO 2018

RESUMEN DE EJECUCIÓN PRESUPUESTAL DE PROGRAMAS PRESUPUESTALES POR PLIEGO Y UNIDAD EJECUTORA

(EN SOLES)

FORMATO 3

SECTOR:

PLIEGO:

Periodo: Semestral

PROGRAMA PRESUPUESTAL UNIDAD EJECUTORA PRODUCTO/PROYECTO	UNIDAD DE MEDIDA	EJECUCIÓN FINANCIERA					EJECUCIÓN FÍSICA			PROBLEMAS PRESENTADOS	MEDIDAS IMPLEMENTADA PARA SU SUPERACIÓN
		PIA	PIM	MONTO DEVENGADO AL I SEMESTRE	MONTO DEVENGADO ANUAL	AVANCE ACUMULADO (%)	CANTIDAD PROGRAMADA	CANTIDAD EJECUTADA	AVANCE DE EJECUCIÓN (%)		
0001 PROGRAMA ARTICULADO NUTRICIONAL		55,437,405	59,537,405	600,000.00		1.01 %	5,200.00	1,510.00	29.04 %		
001 Unidad de Prueba (6000)		52,124,100	55,224,100			0.00 %	200.00	10.00	5.00 %		
3000001 ACCIONES COMUNES		43,141,407	44,241,407			0.00 %			0.00 %		
3000609 COMUNIDAD ACCEDE A AGUA PARA EL CONSUMO HUMANO		3,441,231	3,441,231			0.00 %			0.00 %		
3000733 POBLACION INFORMADA SOBRE EL CUIDADO INFANTIL Y PRACTICAS SALUDABLES PARA LA PREVENCION DE ANEMIA Y DESNUTRICION CRONICA INFANTIL		2,186,224	2,186,224			0.00 %			0.00 %		
3033251 FAMILIAS SALUDABLES CON CONOCIMIENTOS PARA EL CUIDADO INFANTIL, LACTANCIA MATERNA EXCLUSIVA Y LA ADECUADA ALIMENTACION Y PROTECCION DEL MENOR DE 36 MESES		1,513,567	1,513,567			0.00 %			0.00 %		
3033254 NIÑOS CON VACUNA COMPLETA	NIÑO PROTEGIDO	1,841,671	3,841,671			0.00 %	200.00	10.00	5.00 %		

Figura Nº 017

6.2.4 RESUMEN DE EJECUCIÓN PRESUPUESTAL DE PROGRAMAS PRESUPUESTALES SEGÚN DEPARTAMENTO.

El Reporte muestra información a nivel de Programa Presupuestal, a nivel de Producto o Proyecto, Actividad y Departamento con su correspondiente unidad de medida, Ejecución Financiera, Ejecución Física. (ver Figura Nº 018).

Dirección General de Presupuesto Público - DGPP
Versión: 170404

Fecha: 16/02/2018
Hora: 19:11:32
Página: 1 de 8

PROCESO PRESUPUESTARIO DEL AÑO 2018

RESUMEN DE EJECUCIÓN PRESUPUESTAL DE PROGRAMAS PRESUPUESTALES SEGÚN DEPARTAMENTO

(EN SOLES)

FORMATO 4

SECTOR:

PLIEGO:

Periodo: Semestral

PROGRAMA PRESUPUESTAL PRODUCTO/PROYECTO ACTIVIDAD DEPARTAMENTO	UNIDAD DE MEDIDA	EJECUCIÓN FINANCIERA					EJECUCIÓN FÍSICA		
		PIA	PIM	MONTO DEVENGADO AL I SEMESTRE	MONTO DEVENGADO ANUAL	AVANCE ACUMULADO (%)	CANTIDAD PROGRAMADA	CANTIDAD EJECUTADA	AVANCE DE EJECUCIÓN (%)
0001 PROGRAMA ARTICULADO NUTRICIONAL		55,437,405	59,537,405	600,000.00		1.01 %			
3000001 ACCIONES COMUNES		43,141,407	44,241,407			0.00 %	0.00	0.00	0.00%
5004425 DESARROLLO DE NORMAS Y GUIAS TECNICAS EN NUTRICION	NORMA	1,924,476	3,024,476			0.00 %	0.00	0.00	0.00%
15 LIMA		1,924,476	3,024,476			0.00 %	0.00	0.00	0.00%
5004426 MONITOREO, SUPERVISION, EVALUACION Y CONTROL DEL PROGRAMA ARTICULADO NUTRICIONAL	INFORME	41,216,931	41,216,931			0.00 %	0.00	0.00	0.00%
15 LIMA		41,216,931	41,216,931			0.00 %	0.00	0.00	0.00%
3000609 COMUNIDAD ACCEDE A AGUA PARA EL CONSUMO HUMANO		3,441,231	3,441,231			0.00 %	0.00	0.00	0.00%
5004428 VIGILANCIA DE LA CALIDAD DEL AGUA PARA EL CONSUMO HUMANO	CENTRO POBLADO	3,441,231	3,441,231			0.00 %	0.00	0.00	0.00%
15 LIMA		3,441,231	3,441,231			0.00 %	0.00	0.00	0.00%
3000733 POBLACION INFORMADA SOBRE EL CUIDADO INFANTIL Y PRACTICAS SALUDABLES PARA LA PREVENCION DE ANEMIA Y DESNUTRICION CRONICA INFANTIL		2,186,224	2,186,224			0.00 %	0.00	0.00	0.00%
5005326 INTERVENCIONES DE COMUNICACION PARA EL CUIDADO INFANTIL Y PREVENCION DE ANEMIA Y DESNUTRICION CRONICA INFANTIL	PERSONA INFORMADA	2,186,224	2,186,224			0.00 %	0.00	0.00	0.00%
15 LIMA		2,186,224	2,186,224			0.00 %	0.00	0.00	0.00%
3033251 FAMILIAS SALUDABLES CON CONOCIMIENTOS PARA EL CUIDADO INFANTIL, LACTANCIA MATERNA EXCLUSIVA Y LA ADECUADA ALIMENTACION Y PROTECCION DEL MENOR DE 36 MESES		1,513,567	1,513,567			0.00 %	0.00	0.00	0.00%
5000014 FAMILIAS CON NIÑO/AS MENORES DE 36 MESES DESARROLLAN PRACTICAS SALUDABLES	FAMILIA	1,513,567	1,513,567			0.00 %	0.00	0.00	0.00%
15 LIMA		1,513,567	1,513,567			0.00 %	0.00	0.00	0.00%
3033254 NIÑOS CON VACUNA COMPLETA		2,181,543	5,181,543	600,000.00		11.58 %	5,200.00	1,510.00	29.04 %
5000017 APLICACION DE VACUNAS COMPLETAS	NIÑO PROTEGIDO	2,181,543	5,181,543	600,000.00		11.58 %	0.00	0.00	0.00%
15 LIMA		2,181,543	5,181,543	600,000.00		11.58 %	0.00	0.00	0.00%
3033311 ATENCION DE INFECCIONES RESPIRATORIAS AGUDAS		518,072	518,072			0.00 %	0.00	0.00	0.00%

Figura Nº 018

6.2.5 RESUMEN DE EJECUCIÓN PRESUPUESTAL DE PROGRAMAS PRESUPUESTALES POR PRODUCTO DESAGREGADO POR ACTIVIDAD

El Reporte muestra información a nivel de Programa Presupuestal, a nivel de Producto o Proyecto, Actividad con su correspondiente unidad de medida, Ejecución Financiera, Ejecución Física. (ver Figura Nº 019).

Dirección General de Presupuesto Público - DGPP
Versión: 170404

Fecha: 16/02/2018
Hora: 19:22:19
Página: 1 de 6

PROCESO PRESUPUESTARIO DEL AÑO 2018

RESUMEN DE EJECUCIÓN PRESUPUESTAL DE PROGRAMAS PRESUPUESTALES POR PRODUCTO DESAGREGADO POR ACTIVIDAD

(EN SOLES)

FORMATO 5

SECTOR:

PLIEGO:

Periodo: Semestral

PROGRAMA PRESUPUESTAL PRODUCTO \ PROYECTO ACTIVIDAD	UNIDAD DE MEDIDA	EJECUCIÓN FINANCIERA					EJECUCIÓN FÍSICA		
		PIA	PIM	MONTO DEVENGADO AL I SEMESTRE	MONTO DEVENGADO ANUAL	AVANCE ACUMULADO (%)	CANTIDAD PROGRAMADA	CANTIDAD EJECUTADA	AVANCE DE EJECUCIÓN (%)
0001 PROGRAMA ARTICULADO NUTRICIONAL		**55,437,405.00**	**59,537,405.00**	**600,000.00**		**1.01 %**			
3000001 ACCIONES COMUNES		**43,141,407.00**	**44,241,407.00**			**0.00 %**			**0.00 %**
5004425 DESARROLLO DE NORMAS Y GUIAS TECNICAS EN NUTRICION	NORMA	1,924,476	3,024,476			0.00 %			0.00 %
5004426 MONITOREO, SUPERVISION, EVALUACION Y CONTROL DEL PROGRAMA ARTICULADO NUTRICIONAL	INFORME	41,216,931	41,216,931			0.00 %			0.00 %
3000609 COMUNIDAD ACCEDE A AGUA PARA EL CONSUMO HUMANO		**3,441,231.00**	**3,441,231.00**			**0.00 %**			**0.00 %**
5004428 VIGILANCIA DE LA CALIDAD DEL AGUA PARA EL CONSUMO HUMANO	CENTRO POBLADO	3,441,231	3,441,231			0.00 %			0.00 %
3000733 POBLACION INFORMADA SOBRE EL CUIDADO INFANTIL Y PRACTICAS SALUDABLES PARA LA PREVENCION DE ANEMIA Y DESNUTRICION CRONICA INFANTIL		**2,186,224.00**	**2,186,224.00**			**0.00 %**			**0.00 %**
5005326 INTERVENCIONES DE COMUNICACION PARA EL CUIDADO INFANTIL Y PREVENCION DE ANEMIA Y DESNUTRICION CRONICA INFANTIL	PERSONA INFORMADA	2,186,224	2,186,224			0.00 %			0.00 %
3033251 FAMILIAS SALUDABLES CON CONOCIMIENTOS PARA EL CUIDADO INFANTIL, LACTANCIA MATERNA EXCLUSIVA Y LA ADECUADA ALIMENTACION Y PROTECCION DEL MENOR DE 36 MESES		**1,513,567.00**	**1,513,567.00**			**0.00 %**			**0.00 %**
5000014 FAMILIAS CON NIÑOIAS MENORES DE 36 MESES DESARROLLAN PRACTICAS SALUDABLES	FAMILIA	1,513,567	1,513,567			0.00 %			0.00 %
3033254 NIÑOS CON VACUNA COMPLETA		**2,181,543.00**	**5,181,543.00**	**600,000.00**		**11.58 %**	**5,200.00**	**1,510.00**	**29.04 %**
5000017 APLICACION DE VACUNAS COMPLETAS	NIÑO PROTEGIDO	2,181,543	5,181,543	600,000.00		11.58 %			0.00 %
3033311 ATENCION DE INFECCIONES RESPIRATORIAS AGUDAS		**518,072.00**	**518,072.00**			**0.00 %**			**0.00 %**
5000027 ATENDER A NIÑOS CON INFECCIONES RESPIRATORIAS AGUDAS	CASO TRATADO	518,072	518,072			0.00 %			0.00 %
3033312 ATENCION DE ENFERMEDADES DIARREICAS AGUDAS		**578,275.00**	**578,275.00**			**0.00 %**			**0.00 %**
5000028 ATENDER A NIÑOS CON ENFERMEDADES DIARREICAS AGUDAS	CASO TRATADO	578,275	578,275			0.00 %			0.00 %
3033313 ATENCION DE INFECCIONES RESPIRATORIAS AGUDAS CON COMPLICACIONES		**873,210.00**	**873,210.00**			**0.00 %**			**0.00 %**
5000029 ATENDER A NIÑOS CON DIAGNOSTICO DE INFECCIONES RESPIRATORIAS AGUDAS CON COMPLICACIONES	CASO TRATADO	873,210	873,210			0.00 %			0.00 %
3033314 ATENCION DE ENFERMEDADES DIARREICAS AGUDAS CON COMPLICACIONES		**617,304.00**	**617,304.00**			**0.00 %**			**0.00 %**
5000030 ATENDER A NIÑOS CON DIAGNOSTICO DE ENFERMEDAD DIARREICA AGUDA COMPLICADA	CASO TRATADO	617,304	617,304			0.00 %			0.00 %

Figura Nº 019

6.2.6 RESUMEN DE EJECUCIÓN PRESUPUESTAL DE PROGRAMAS PRESUPUESTALES POR EJECUTORA SEGÚN PRODUCTO DESAGREGADO POR ACTIVIDAD.

El Reporte muestra información a nivel de Programa Presupuestal, Unidad Ejecutora, Producto o Proyecto, Actividad con su correspondiente unidad de medida, Ejecución Financiera, Ejecución Física. (ver Figura Nº 020).

Dirección General de Presupuesto Público - DGPP
Versión: 170404

Fecha: 16/02/2018
Hora: 19:26:53
Página: 1 de 8

PROCESO PRESUPUESTARIO DEL AÑO 2018

RESUMEN DE EJECUCIÓN PRESUPUESTAL DE PROGRAMAS PRESUPUESTALES POR EJECUTORA SEGÚN PRODUCTO DESAGREGADO POR ACTIVIDAD

(EN SOLES)

FORMATO 6

SECTOR:

PLIEGO:

Periodo: Semestral

PROGRAMA PRESUPUESTAL UNIDAD EJECUTORA PRODUCTO \ PROYECTO ACTIVIDAD	UNIDAD DE MEDIDA	EJECUCIÓN FINANCIERA					EJECUCIÓN FÍSICA		
		PIA	PIM	MONTO DEVENGADO AL I SEMESTRE	MONTO DEVENGADO ANUAL	AVANCE ACUMULADO (%)	CANTIDAD PROGRAMADA	CANTIDAD EJECUTADA	AVANCE DE EJECUCIÓN (%)
0001 PROGRAMA ARTICULADO NUTRICIONAL		**55,437,405.00**	**59,537,405.00**	**600,000.00**		**1.01 %**			
001 ADMINISTRACION CENTRAL		**52,124,100.00**	**55,224,100.00**			**0.00 %**			
3000001 ACCIONES COMUNES		**43,141,407.00**	**44,241,407.00**			**0.00 %**			**0.00 %**
5004425 DESARROLLO DE NORMAS Y GUIAS TECNICAS EN NUTRICION	NORMA	1,924,476	3,024,476			0.00 %			0.00 %
5004426 MONITOREO, SUPERVISION, EVALUACION Y CONTROL DEL PROGRAMA ARTICULADO NUTRICIONAL	INFORME	41,216,931	41,216,931			0.00 %			0.00 %
3000609 COMUNIDAD ACCEDE A AGUA PARA EL CONSUMO HUMANO		**3,441,231.00**	**3,441,231.00**			**0.00 %**			**0.00 %**
5004428 VIGILANCIA DE LA CALIDAD DEL AGUA PARA EL CONSUMO HUMANO	CENTRO POBLADO	3,441,231	3,441,231			0.00 %			0.00 %
3000733 POBLACION INFORMADA SOBRE EL CUIDADO INFANTIL Y PRACTICAS SALUDABLES PARA LA PREVENCION DE ANEMIA Y DESNUTRICION CRONICA INFANTIL		**2,186,224.00**	**2,186,224.00**			**0.00 %**			**0.00 %**
5005326 INTERVENCIONES DE COMUNICACION PARA EL CUIDADO INFANTIL Y PREVENCION DE ANEMIA Y DESNUTRICION CRONICA INFANTIL	PERSONA INFORMADA	2,186,224	2,186,224			0.00 %			0.00 %
3033251 FAMILIAS SALUDABLES CON CONOCIMIENTOS PARA EL CUIDADO INFANTIL, LACTANCIA MATERNA EXCLUSIVA Y LA ADECUADA ALIMENTACION Y PROTECCION DEL MENOR DE 36 MESES		**1,513,567.00**	**1,513,567.00**			**0.00 %**			**0.00 %**
5000014 FAMILIAS CON NIÑOIAS MENORES DE 36 MESES DESARROLLAN PRACTICAS SALUDABLES	FAMILIA	1,513,567	1,513,567			0.00 %			0.00 %

Figura Nº 020

6.3 En el Módulo Presupuestal – PLIEGO

Los reportes se presentan de acuerdo al periodo seleccionado y con firmas y son los siguientes:

- Resumen de Ejecución Presupuestal por Pliego y Unidades Ejecutoras.
- Resumen de Ejecución Presupuestal de Programas Presupuestales.
- Resumen de Ejecución Presupuestal de Programas Presupuestales por Pliego y Unidad Ejecutora.
- Resumen de Ejecución Presupuestal de Programas Presupuestales según Departamento.
- Resumen de Ejecución Presupuestal de Programas Presupuestales por Producto Desagregado por Actividad.
- Resumen de Ejecución Presupuestal de Programas Presupuestales por Ejecutora según Producto Desagregado por Actividad.

7. VALIDACIONES EN LA WEB

Para el registro y/o modificación del Avance Físico por Producto, se ha incorporado las siguientes validaciones:

- 'La Cantidad Programada Anual es menor a la Cantidad Programada al Primer Semestre'.

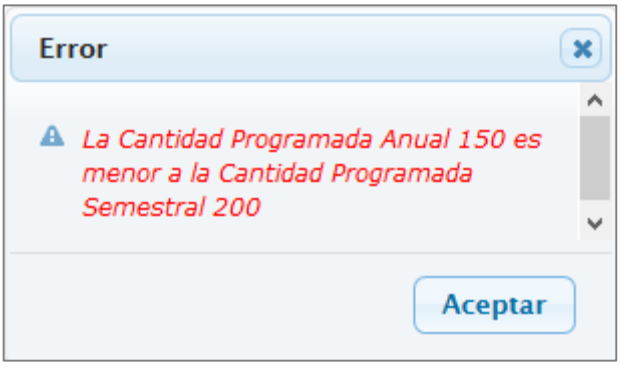

Figura Nº 021

- 'La Cantidad ejecutada anual es menor a la Cantidad Ejecutada al Primer Semestre'.

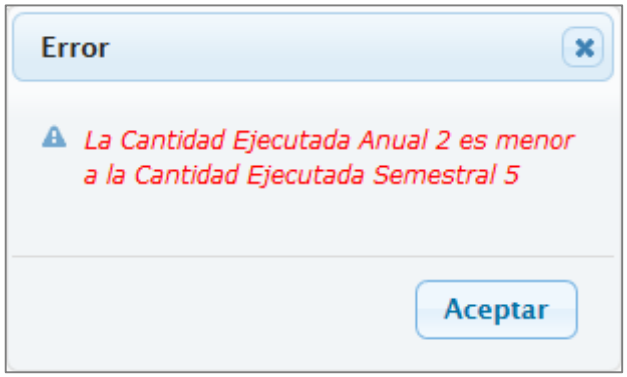

Figura Nº 022

- 'No se puede actualizar. Entidad cerrada'.

Figura Nº 023