

SEGUIMIENTO DE INDICADORES DE MONITOREO SOCIAL - REGION CAJAMARCA AÑO 2014- 2017
PROVINCIA DE SANTA CRUZ

Distritos	Tipo de Distrito o PI	Niños y Niñas según Proyección INEI			Niños y Niñas registrados en el padrón Nominado						% de Niños y Niñas con Centro Poblado identificado		% de Niños y Niñas asignados a un Establecimiento de Salud		% de Niños y Niñas menores de 1 año registrados en el Padrón Nominado					
		< 5 años		<1 año	< 5 años		1 año		<1 año		< 5 años	< 1 año	< 5 años	< 1 año	Con CUI o DNI		Afiliado al SIS		De un hogar JUNTOS	
		2015	2014	2015	mar-14	dic-17	mar-14	dic-17	mar-14	dic-17	dic-17	dic-17	dic-17	jun-17	mar-14	dic-17	mar-14	dic-17	mar-14	dic-17
061301 SANTA CRUZ*	D	1,004	263	219	671	720	130	139	105	141	✗ 48%	✗ 39%	✓ 97%	✓ 84%	✓ 85%	✓ 90%	✓ 84%	⚠ 74%	✗ 12%	✗ 10%
061302 ANDABAMBA*	D	115	28	22	106	95	21	19	14	15	⚠ 75%	✓ 85%	✓ 98%	✓ 87%	✓ 86%	✓ 100%	✗ 29%	✓ 80%	✓ 50%	✓ 40%
061303 CATACHE*	D	949	83	189	605	816	97	172	23	125	✓ 90%	✓ 91%	✓ 100%	✓ 98%	✓ 83%	✓ 84%	✓ 100%	✓ 96%	✓ 35%	✗ 16%
061304 CHANCAYBAÑOS*	D	380	82	75	246	305	44	67	13	42	⚠ 73%	✗ 0%	✓ 97%	✓ 83%	✓ 100%	✓ 93%	✓ 100%	⚠ 74%	✗ 8%	⚠ 24%
061305 LA ESPERANZA*	D	196	24	44	142	158	27	25	11	29	⚠ 70%	✗ 34%	✓ 100%	✓ 100%	✓ 100%	✓ 100%	✓ 100%	✓ 97%	✗ 0%	✓ 38%
061306 NINABAMBA*	D	237	37	43	124	137	16	23	13	30	✓ 89%	✓ 87%	✓ 100%	✓ 100%	✗ 54%	✓ 97%	✓ 100%	✓ 93%	✗ 0%	✗ 10%
061307 PULAN*	D	421	112	88	362	325	69	55	48	50	✓ 84%	⚠ 73%	✓ 98%	✓ 90%	✓ 96%	✓ 92%	✓ 98%	⚠ 70%	⚠ 27%	✗ 0%
061308 SAUCEPAMPA*	D	173	23	32	114	111	18	18	9	31	✓ 85%	✓ 83%	✓ 99%	✓ 97%	✗ 67%	✓ 94%	✓ 100%	✓ 94%	✗ 11%	✓ 55%
061309 SEXI*	D	39	79	6	10	17	0	3	24	3	✗ 24%	✗ 0%	✓ 100%	✓ 100%	✗ 50%	✓ 100%	✓ 100%	✗ 67%	✓ 46%	✗ 0%
061310 UTICYACU*	D	132	44	31	125	108	19	27	16	17	✗ 67%	✗ 19%	✓ 99%	✓ 94%	✓ 100%	✓ 100%	✓ 100%	⚠ 76%	✗ 19%	✗ 0%
061311 YAUYUCAN*	D	323	86	58	221	207	35	48	21	28	✗ 68%	✗ 59%	✓ 100%	✓ 96%	✓ 100%	✓ 93%	✓ 100%	✓ 96%	✗ 0%	✗ 0%
SANTA CRUZ		3,969	68	807	2,726	2,999	476	596	297	511	⚠ 73%	✗ 60%	✓ 98%	✓ 92%	✗ 6%	✓ 91%	✓ 91%	✓ 84%	✗ 0%	✗ 16%

Fuente: Base de datos Padrón Nominal RENIEC-MINSA 30-12-2017- Elaborado MEF




Distrito Monitoreo Social-SWAP







Distrito Juntos

Tipo de distrito dep Plan de Incentivos Municipales (PI)




A: Ciudad principal C: con mas de 500 viviendas urbanas
B: Ciudad no principal D: Con menos de 500 viviendas urbanas

RANGO

 ≥ 80%
 ≥70-80%
 <70

Rango Tipo Av B	Rango Tipo C y D
 ≥60%	 ≥80%
 ≥50-60%	 ≥70-79%
 <50	 <70

Rango

 ≥ 30%
 ≥20-29%
 <20