

# *Presupuesto Público dirigido a Niñas, Niños y Adolescentes Perú: 2013-2015 Preliminar*



**DANTE BELTRÁN ARIAS**

dbeltran@mef.gob.pe

DIRECCIÓN GENERAL DE PRESUPUESTO PÚBLICO  
MINISTERIO DE ECONOMÍA Y FINANZAS

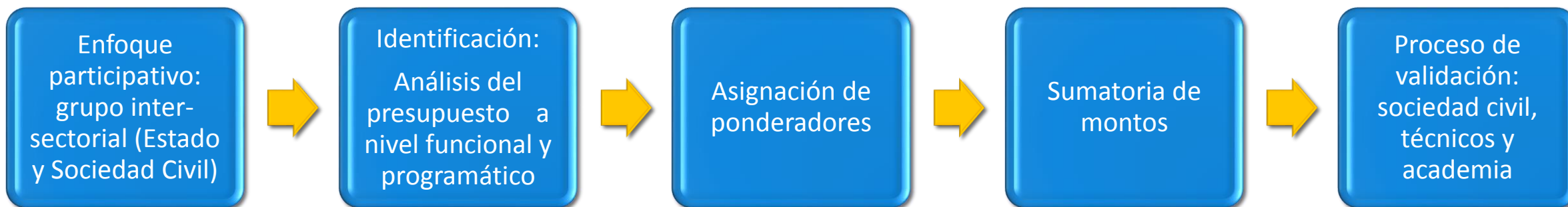
LIMA, 29 DE SETIEMBRE DE 2015

# ¿Qué es el gasto público en niños, niñas y adolescentes (GPNNA)?

El GPNNA “es el **esfuerzo que realiza el Estado a fin de mejorar las condiciones de vida de la niñez y adolescencia** y promover su bienestar colectivo, permitiéndoles adquirir las capacidades para participar de su propio desarrollo”.

## Metodología de cuantificación y seguimiento del GPNNA

Para mejorar la asignación y ejecución presupuestal dirigido a las niñas, niños y adolescentes en el Perú

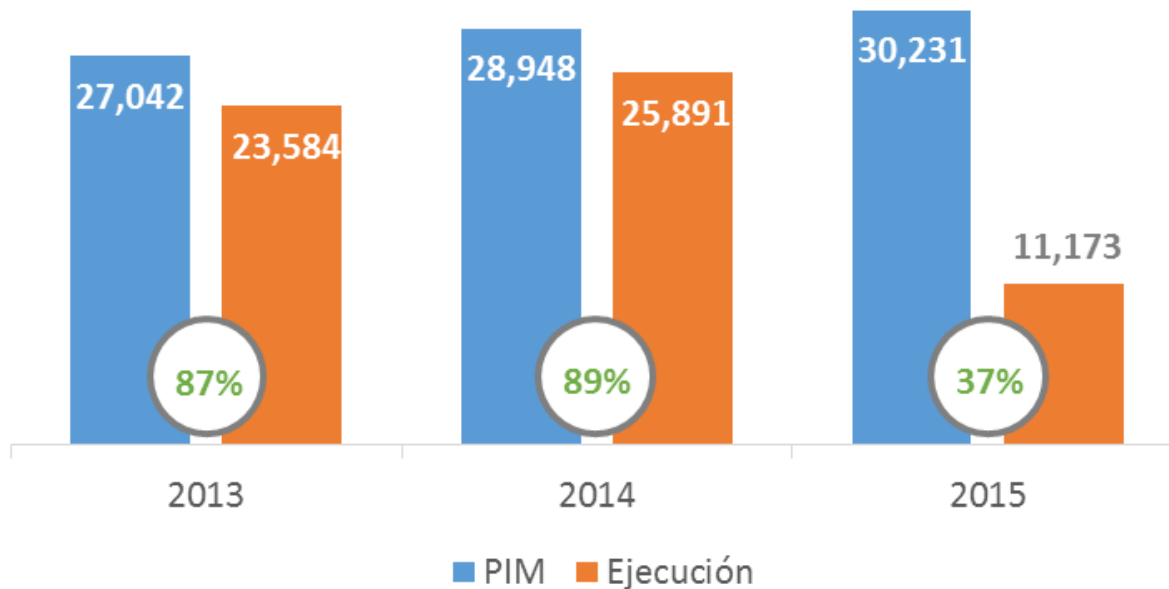


Documento de metodología y seguimiento (taxonomía):

[http://www.mef.gob.pe/contenidos/presu\\_public/ppr/report\\_gasto\\_publico\\_ninos\\_ninas\\_adolescentes\\_peru.pdf](http://www.mef.gob.pe/contenidos/presu_public/ppr/report_gasto_publico_ninos_ninas_adolescentes_peru.pdf)

# ¿Cuánto se presupuesta y gasta en niños, niñas y adolescentes?

**GPNNNA: Presupuesto vs Ejecución**  
(Millones de nuevos soles)



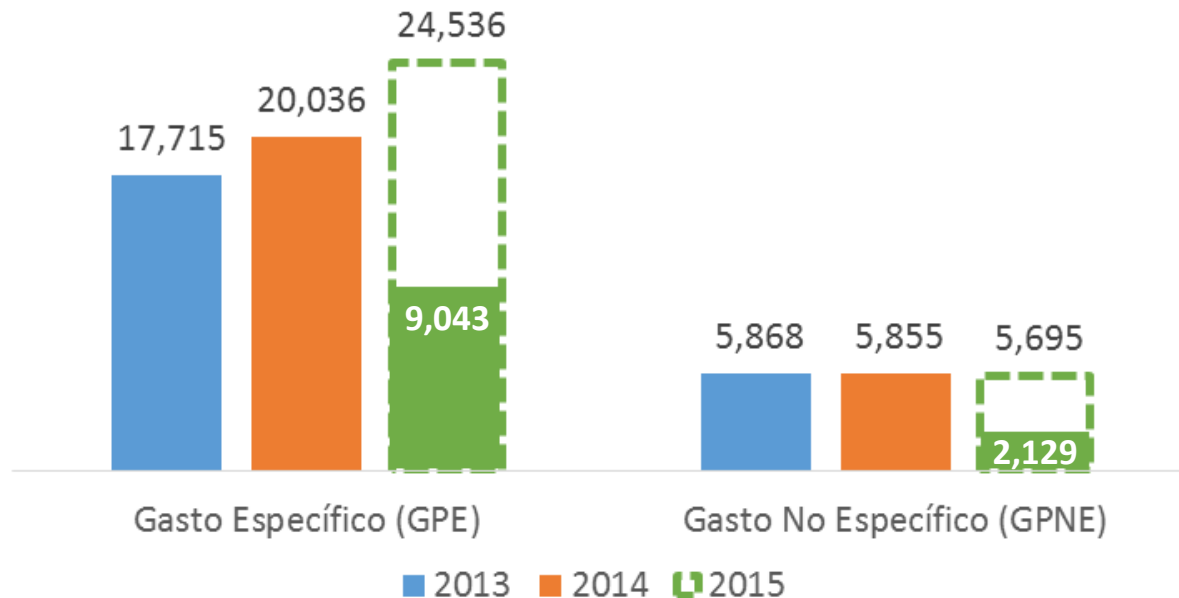
Fuente: MEF – SIAF, con información preliminar.  
Elaboración: MEF – Dirección General de Presupuesto Público.

En 2014, el presupuesto dirigido a la niñez y adolescencia se incrementó en 7%, alcanzando casi S/. 29 mil millones, de los cuales se ejecutó 89%. Esto equivale al 24% del gasto público total y, en términos per cápita, a **S/. 2,474** por niña, niño o adolescente.

Al primer semestre del año 2015, dicho presupuesto aumentó 4%, superando los S/. 30 mil millones y se habría ejecutado 37%.

# ¿Cuánto se gasta en niños, niñas y adolescentes?

**GPNNA: Ejecución por Tipo de Gasto**  
(Millones de nuevos soles)



En 2014 se gastó aproximadamente S/. 26 mil millones en la niñez y la adolescencia, de los cuales **77% benefició de forma directa a niños, niñas y adolescentes.**

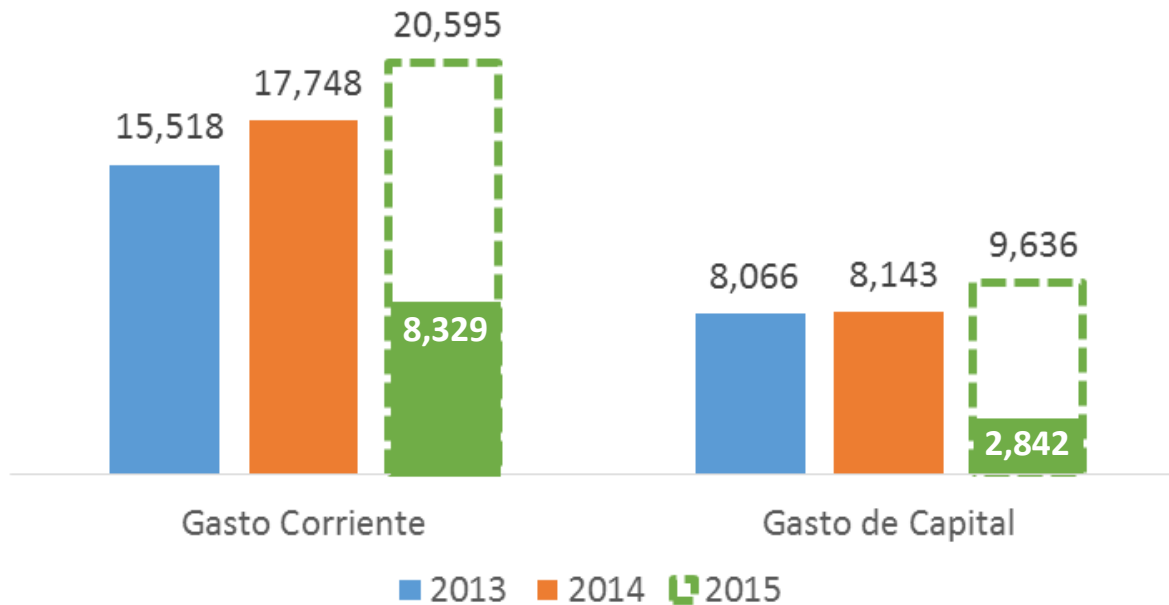
De lo que se tiene presupuestado en 2015, 81% correspondería al gasto específico y ya se habría ejecutado S/. 9 mil millones.

Fuente: MEF – SIAF, con información preliminar.

Elaboración: MEF – Dirección General de Presupuesto Público.

# ¿Cuánto se gasta en niños, niñas y adolescentes?

**GPNNA: Ejecución por Tipo de Transacción**  
(Millones de nuevos soles)



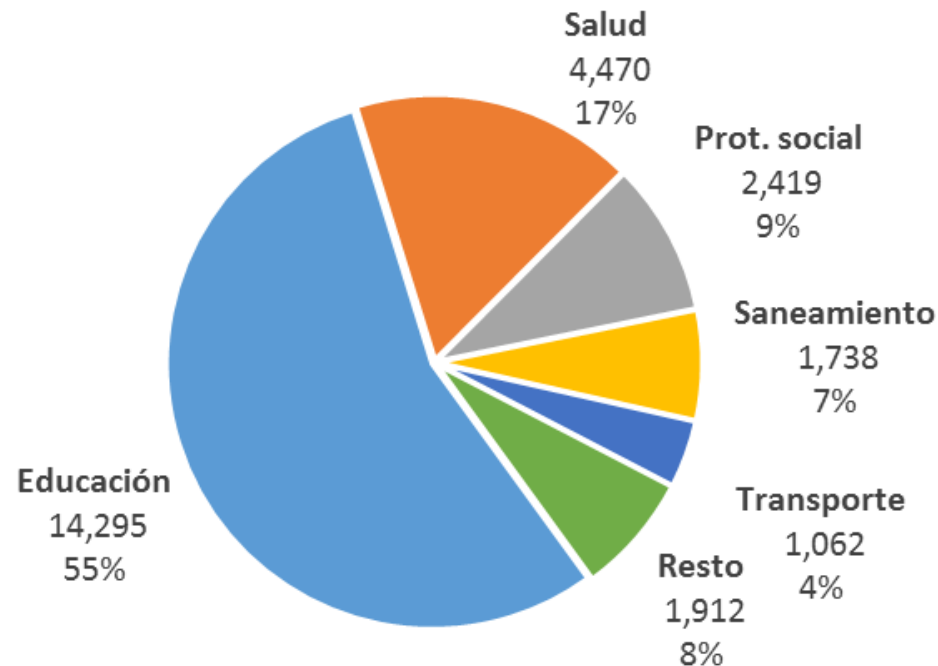
La mayor parte del GPNNA se encuentra en la categoría de **Gasto Corriente (68%)**, el cual viene creciendo en promedio 15% al año y, al primer semestre de 2015, ya se habría ejecutado 40%.

Sin embargo, el presupuesto en **gasto de capital habría crecido 18% en 2015** y, al primer semestre, ya se ha ejecutado 30%.

Fuente: MEF – SIAF, con información preliminar.  
Elaboración: MEF – Dirección General de Presupuesto Público.

# ¿En qué se gasta el GPNNA?

**GPNNA: Presupuesto por Función 2014**  
(Millones de nuevos soles)



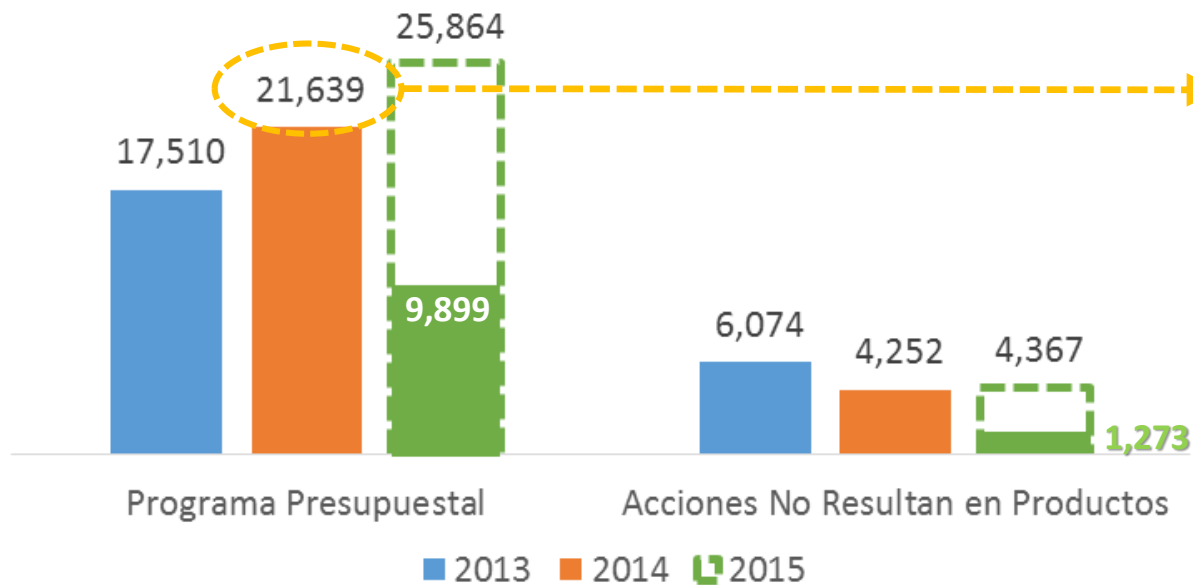
Fuente: MEF – SIAF, con información preliminar.  
Elaboración: MEF – Dirección General de Presupuesto Público.

Más de la mitad del GPNNA se concentra en Educación (55%), especialmente en mejorar los logros en comunicación y matemáticas de los estudiantes, así como aumentar el acceso en Inicial y Secundaria.

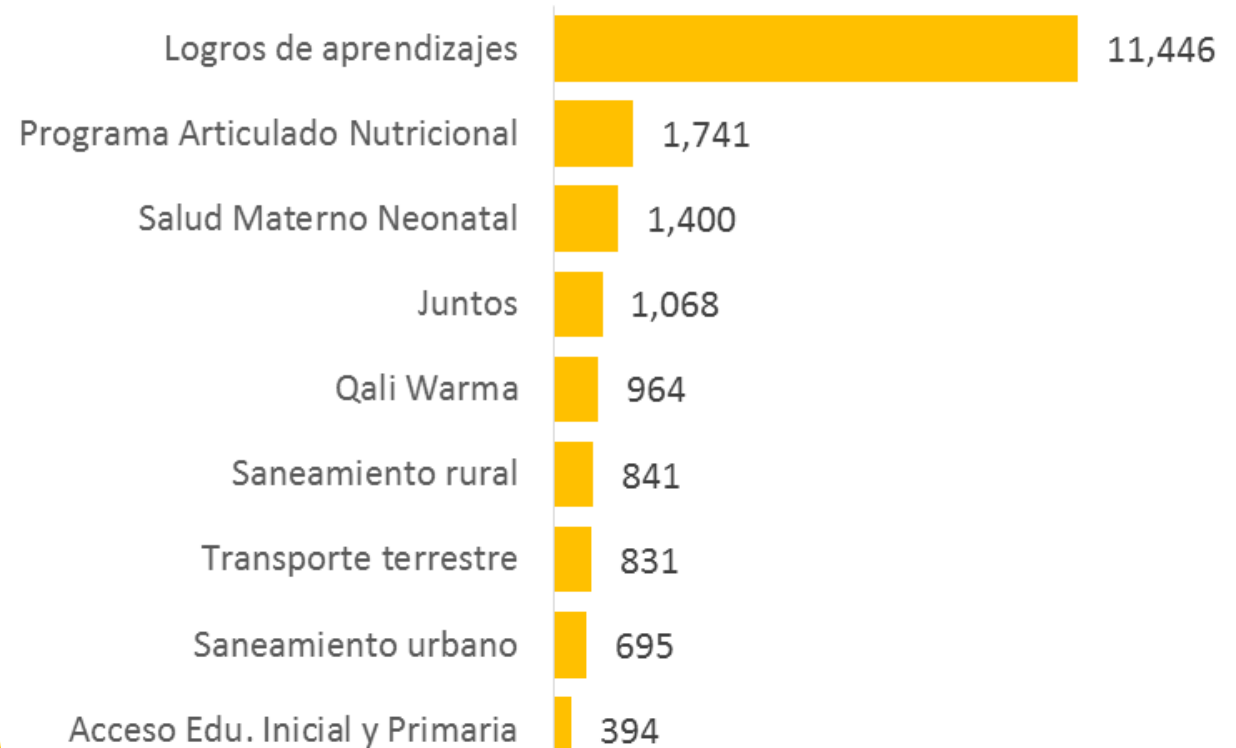
Le siguen los gastos en Salud (principalmente en reducir la desnutrición infantil) y Protección social (alimentación escolar y transferencias condicionadas).

# ¿ En qué se gasta el GPNNA?

**GPNNA: Ejecución por Categoría Presupuestal**  
(Millones de nuevos soles)



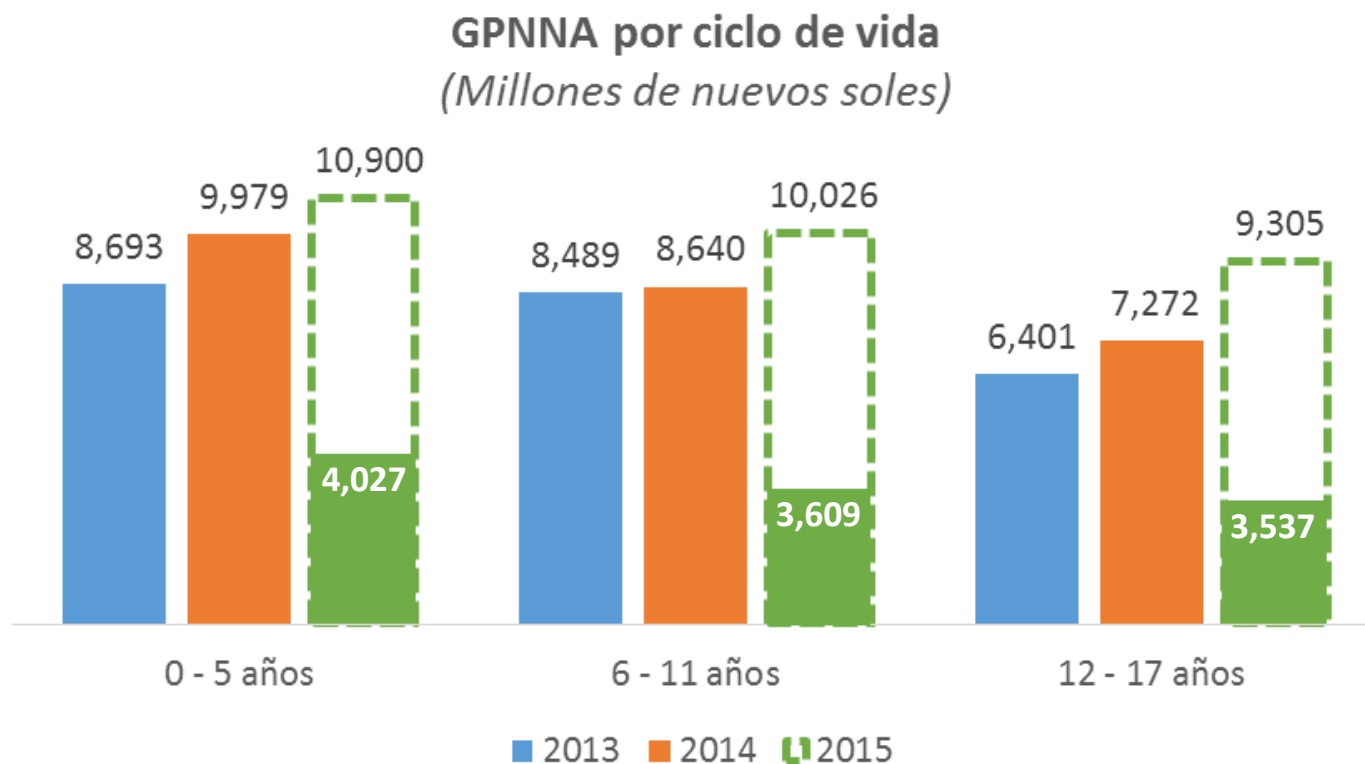
**GPNNA: Ejecución en principales PP 2014**  
(Millones de nuevos soles)



Fuente: MEF – SIAF, con información preliminar.

Elaboración: MEF – Dirección General de Presupuesto Público.

# ¿En qué ciclos de vida se concentra el GPNNA?



Fuente: MEF – SIAF, con información preliminar.  
Elaboración: MEF – Dirección General de Presupuesto Público.

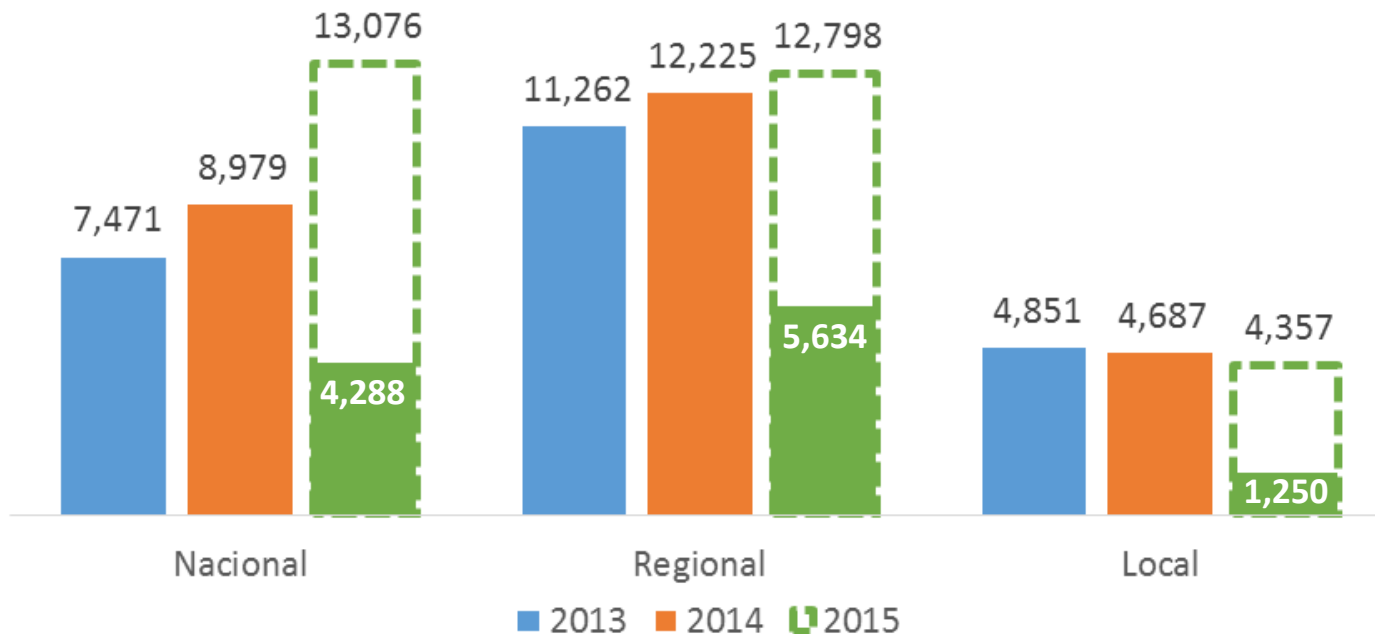
En 2014, el GPNNA dirigido a la adolescencia (12 a 17 años) y a la primera infancia (0 a 5 años) creció 15% y 14%, respectivamente. Así, la **primera infancia pasó a tener la mayor importancia** dentro del GPNNA.

En 2015 se prevé que los tres ciclos muestren cierta equiparación, gracias principalmente al mayor gasto en los adolescentes.



# ¿Quién gasta el GPNNA?

**GPNNA: Ejecución por Nivel de Gobierno**  
(Millones de nuevos soles)



En 2014, la ejecución en el **Gobierno Nacional** creció **20%**, por encima del lo registrado por los Gobiernos Regionales (9%). De otro lado, los Gobiernos Locales redujeron en 3% su gasto en niñez y adolescencia.

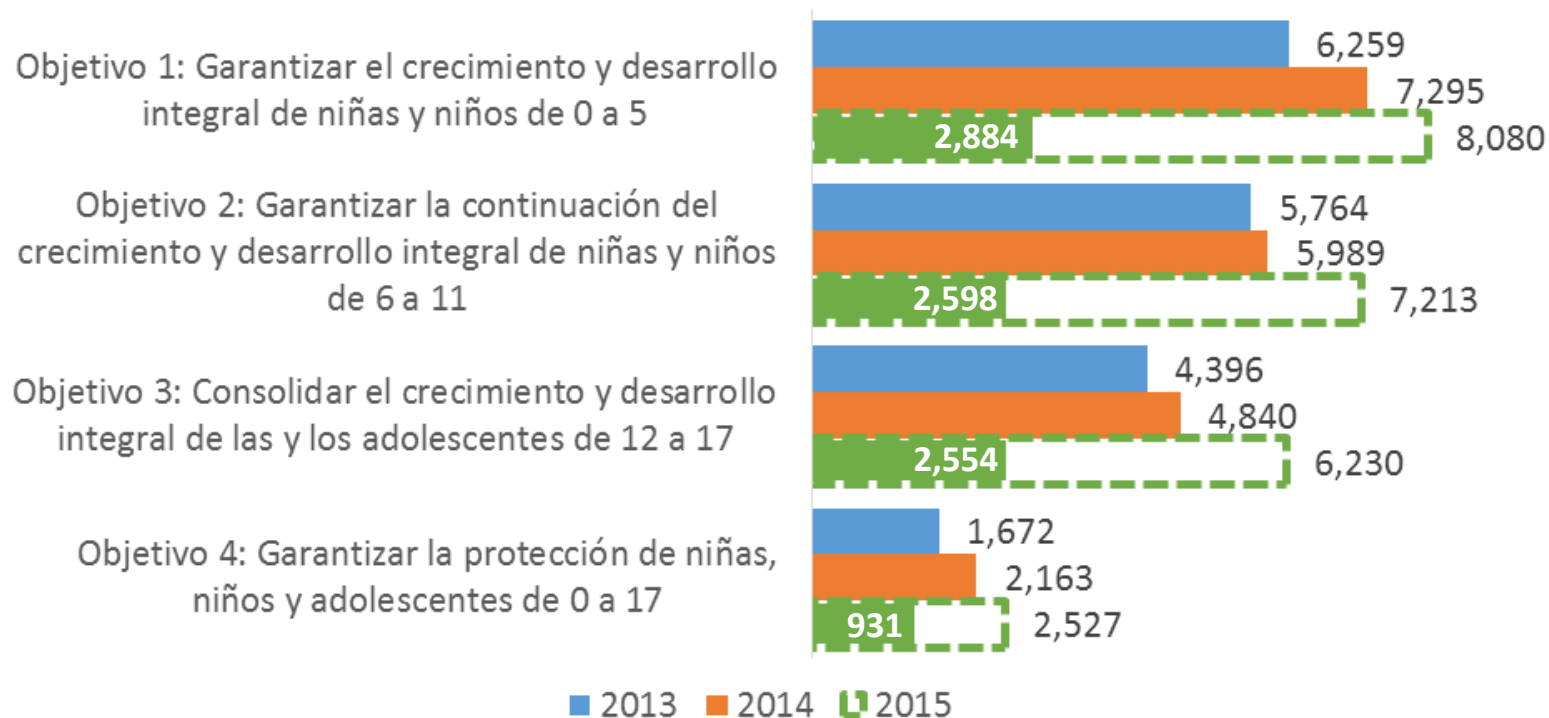
Al primer semestre de 2015, el Gobierno Nacional devengó 33% de su presupuesto, los Gobiernos Regionales 44% y los Gobiernos Locales solo 29%.

Fuente: MEF – SIAF, con información preliminar.

Elaboración: MEF – Dirección General de Presupuesto Público.

# ¿En qué Objetivos del PNAIA se gasta el GPNNA?

**GPNNA: Ejecución por Objetivos del PNAIA**  
(Millones de nuevos soles)



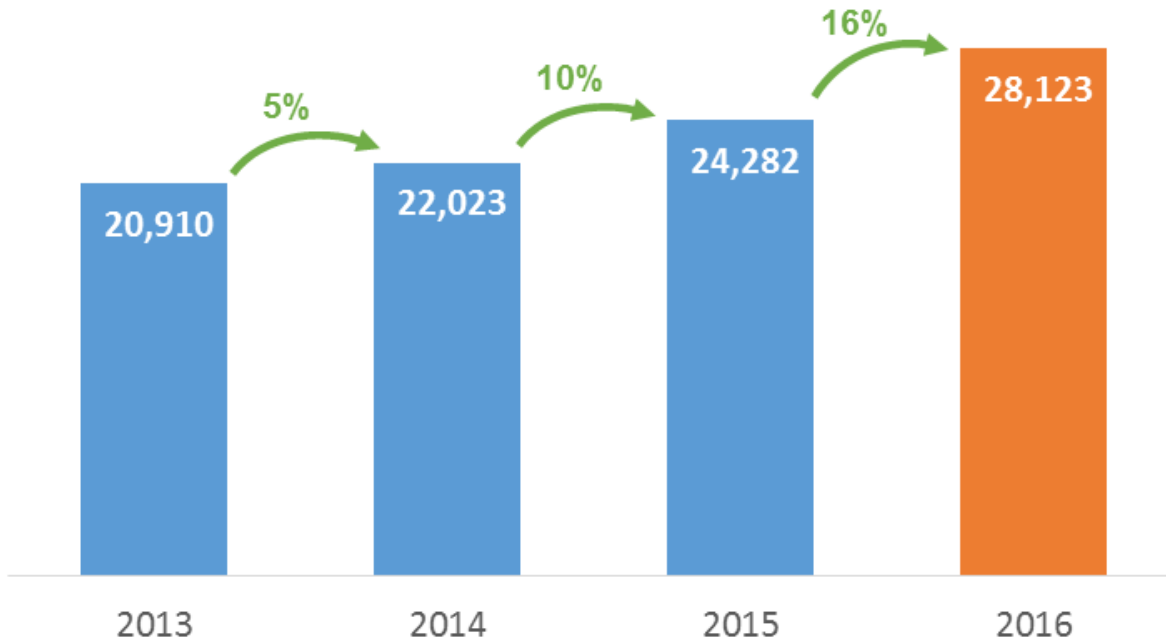
Fuente: MEF – SIAF, con información preliminar.

Elaboración: MEF – Dirección General de Presupuesto Público.

Si bien en 2014 los objetivos 1 y 4 fueron los que registraron un mayor crecimiento, **en 2015 los objetivos 2 y 3 tienen la oportunidad de dar el salto**, especialmente el relacionado con consolidar el desarrollo de los adolescentes, que ya ejecutó 41% de su PIM al primer semestre. Por su parte, los **componentes con mayores niveles de ejecución son los relacionados con Salud.**

# ¿Cuáles son las perspectivas del GPNNA para 2016?

**GPNNA: Presupuesto Inicial de Apertura**  
(Millones de nuevos soles)



Fuente: MEF, con información preliminar.

Elaboración: MEF – Dirección General de Presupuesto Público.

Para el año 2016, se ha identificado un PIA de más de S/. 28 mil millones para financiar el GPNNA, lo cual representa un incremento de 16% respecto del PIA de 2015. Este aumento continuo en los recursos orientados a la niñez y adolescencia es un indicador del grado de prioridad que le otorga el Estado al cumplimiento de sus derechos.

*Muchas gracias*



**DANTE BELTRÁN ARIAS**  
dbeltran@mef.gob.pe  
DIRECCIÓN GENERAL DE PRESUPUESTO PÚBLICO  
MINISTERIO DE ECONOMÍA Y FINANZAS

LIMA, 31 DE JULIO DE 2015