



PERÚ

Ministerio
de Economía y Finanzas



BICENTENARIO
DEL PERÚ
2021 - 2024

Programa de Incentivos a la Mejora de la Gestión Municipal 2023

Avances en la asignación y ejecución de recursos para la gestión de las visitas
domiciliarias con enfoque DIT

Herramientas de seguimiento al presupuesto para las Visitas Domiciliarias

Dirección General de Presupuesto Público
Ministerio de Economía y Finanzas

Setiembre 2023



Contenido

- A** Contexto

- B** Avances en la asignación y ejecución de recursos para la gestión de las visitas domiciliarias con enfoque DIT

- C** Herramientas de seguimiento al presupuesto para las Visitas Domiciliarias

- D** Recomendaciones

Contenido



Contexto



Avances en la asignación y ejecución de recursos para la gestión de las visitas domiciliarias con enfoque DIT



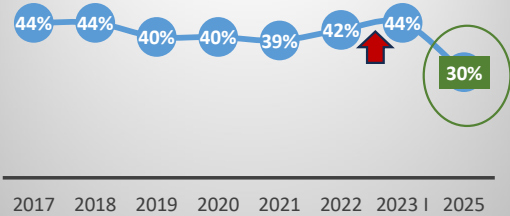
Herramientas de seguimiento al presupuesto para las Visitas Domiciliarias



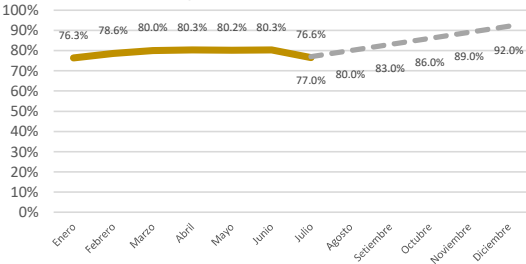
Recomendaciones

OBJETIVO

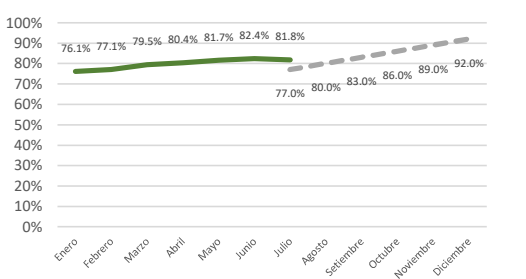
Anemia - ENDES



% de niñas y niños de 4 meses (110-130 días) que inician gotas de hierro.

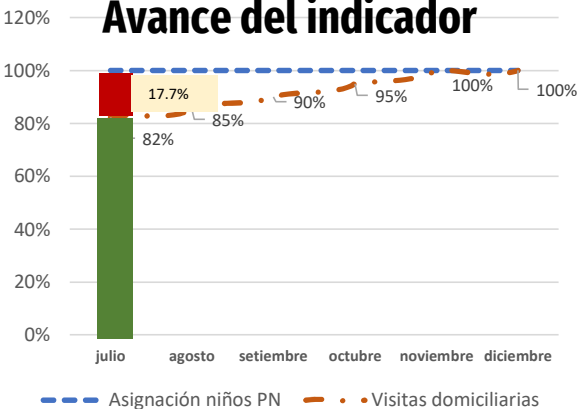


% de niñas y niños de 6 a 8 meses con tamizaje de anemia



Compromiso 1: Mejora del estado nutricional y de salud de las niñas y niños de 3 a 12 meses

Avance del indicador



Datos importantes del C1

Tipo GL	Nº GL	No llegan a su meta	Pasan su meta
A	74	15	59
C	42	16	26
D	129	33	96
G	634	109	525

Alcance y magnitud



Nº GL	Nº niños atendidos julio	Nº visitas ejecutadas julio
879	57,951 de 70,376	141,673

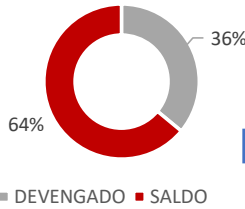
Porcentaje de niñas/os que cumplen las VD oportunas y consecutivas

82%

Recursos PP Desarrollo Infantil Temprano



Presupuesto



PIM	DEVENGADO	SALDO
60,847,149	21,843,380	39,003,769

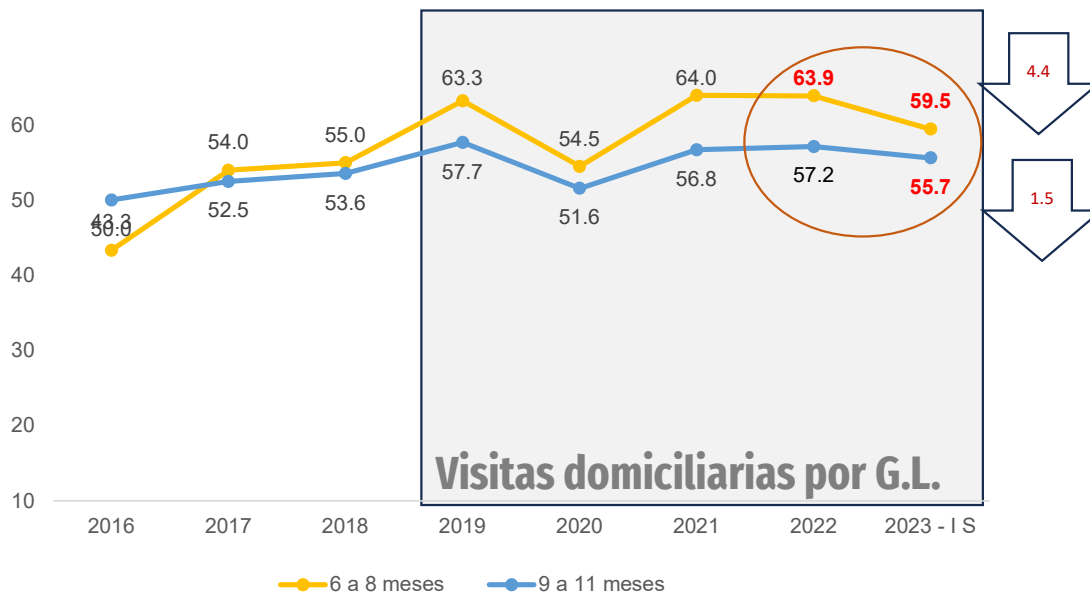
Progreso

36%

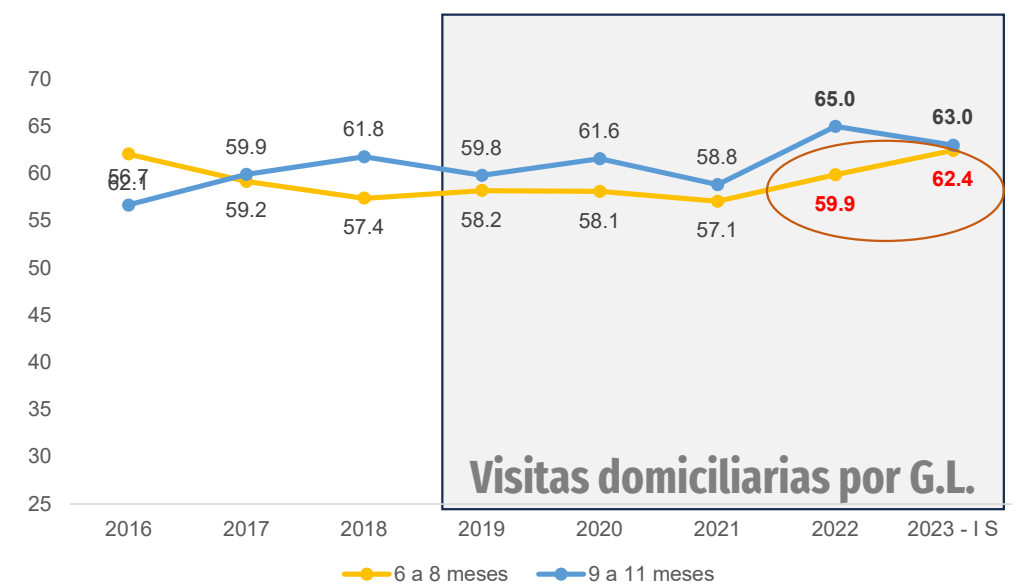
ACTIVIDAD 5005983: ACCIONES DE LOS MUNICIPIOS QUE PROMUEVEN EL CUIDADO INFANTIL Y LA ADECUADA ALIMENTACION - PP 1001

El compromiso 1 busca aumentar la adherencia la hierro para combatir la anemia

Porcentaje de niñas y niños de 6 a 35 meses que **consumieron suplemento de hierro** en los últimos 7 días, 2016-2023 I Semestre



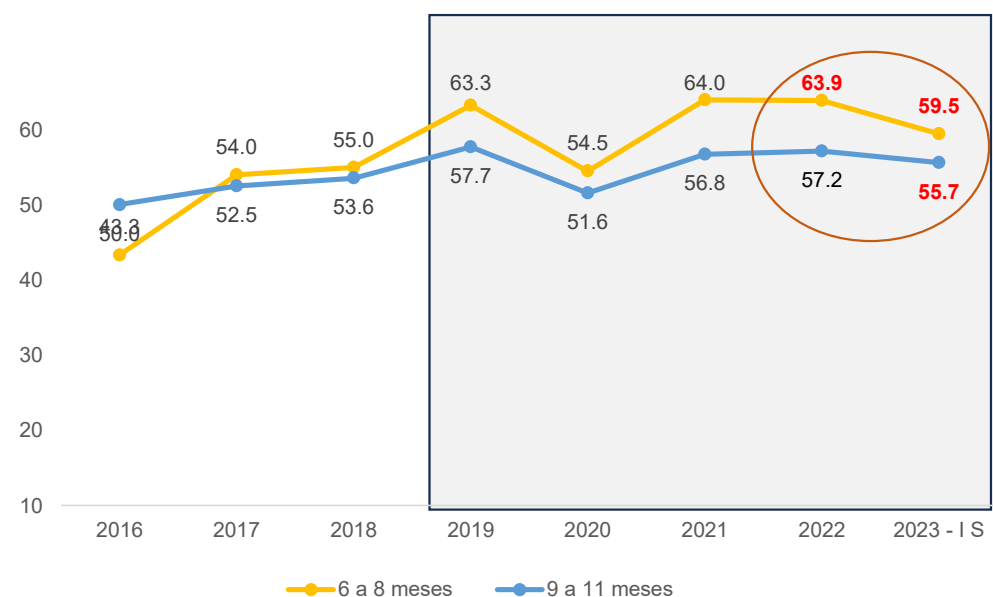
Porcentaje de niñas y niños de 6 a 35 meses de edad con **prevalencia de anemia**, 2016-2023 I Semestre



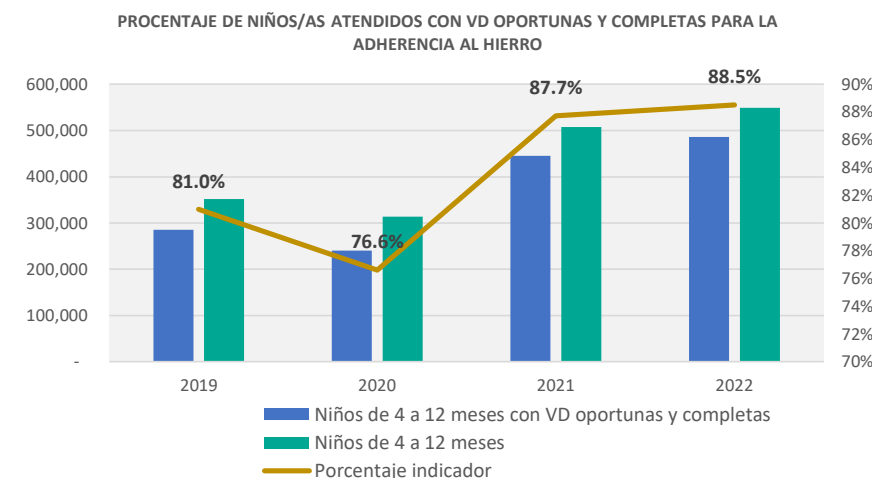
Se mantiene el principal supuesto de la política “la anemia observada en los niños/as de 6 a 36 meses es por deficiencia de hierro”

El compromiso 1 busca aumentar la adherencia la hierro para combatir la anemia

Porcentaje de niñas y niños de 6 a 35 meses que **consumieron suplemento de hierro** en los últimos 7 días, 2016-2023 I Semestre



Resultados históricos de las visitas domiciliarias



Fuente: Aplicativo VD MINSA



La base de la evidencia

EVALUACIÓN DE IMPACTO DE LAS VISITAS DOMICILIARIAS - CIES 2019

En la etapa recuperativa de la anemia**

un mes completo de intervención aumentaría la hemoglobina en 0.066 g/dL (0.6%) y **reduciría la tasa de anemia en 3 p.p.**

En la etapa preventiva de la anemia**

La intervención completa de 6 VD podría alcanzar una reducción de la anemia de 8.67% (3.0 p.p.) y un incremento de la hemoglobina de 0.49% (0.05 g/dL).

Análisis espacial de la anemia infantil en el Perú 2022: construcción de mapas a nivel distrital para políticas públicas

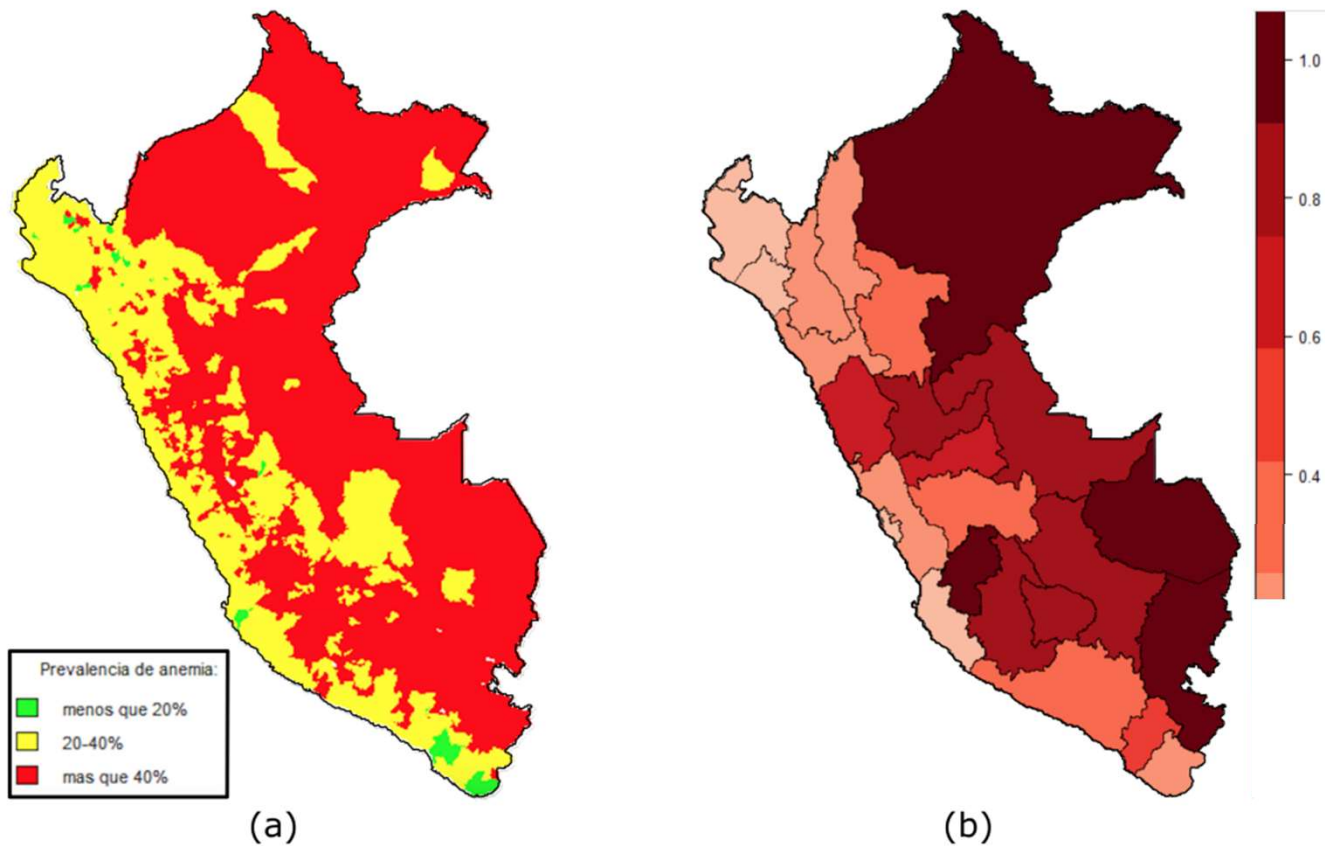


FIGURA 3.1. (a) Mapa de clusters de anemia usando la clasificación de la OMS. (b) Mapa de porcentaje de distri problema grave de salud pública. Fuente: elaboración propia a partir del modelo (2.1) y los datos de la ENDES 2022.

Intervención clave de los Gobiernos Locales



Otras Intervenciones comprendidas en el Producto de Familias Saludables

MEF/DOPP								MAR39C1A	
PROCESO PRESUPUESTARIO DEL SECTOR PUBLICO									
COMBINACION DE CADENAS FUNCIONALES PROGRAMAS PRESUPUESTALES 2024									
GOBIERNOS LOCALES								PAGINA: 1	
CATEGORIA PRESUPUESTAL	PRODUCTO PROPOSITO	ACTIVIDAD / OBRA	FUNCION	DIVISION FUNCIONAL	GRUPO FUNCIONAL	FINALIDAD	UNIDAD MEDIDA		
3033251	FAMILIAS SALUDABLES CON CONOCIMIENTOS PARA EL CUIDADO INFANTIL, LACTANCIA MATERNA EXCLUSIVA Y LA ADECUADA ALIMENTACION Y PROTECCION DEL MENOR DE 36 MESES	5000014 FAMILIAS CON NIÑOS MENORES DE 36 MESES DESARROLLAN PRACTICAS SALUDABLES	20 SALUD	043 SALUD COLECTIVA	0095 CONTROL DE RIESGOS Y DAÑOS PARA LA SALUD	0033251 FAMILIAS SALUDABLES CON CONOCIMIENTOS PARA EL CUIDADO INFANTIL, LACTANCIA MATERNA EXCLUSIVA Y LA ADECUADA ALIMENTACION Y PROTECCION DEL MENOR DE 36 MESES	056 FAMILIA		
056 FAMILIA		5059802 CAPACITACION A ACTORES SOCIALES QUE PROMUEVEN EL CUIDADO INFANTIL, LACTANCIA MATERNA EXCLUSIVA Y LA ADECUADA ALIMENTACION Y PROTECCION DEL MENOR DE 36 MESES	20 SALUD	043 SALUD COLECTIVA	0095 CONTROL DE RIESGOS Y DAÑOS PARA LA SALUD	0210598 CAPACITACION A ACTORES SOCIALES QUE PROMUEVEN EL CUIDADO INFANTIL, LACTANCIA MATERNA EXCLUSIVA Y LA ADECUADA ALIMENTACION Y PROTECCION DEL MENOR DE 36 MESES	056 PERSONA CAPACITADA		
		5059803 ACCIONES DE LOS MUNICIPIOS QUE PROMUEVEN EL CUIDADO INFANTIL Y LA ADECUADA ALIMENTACION	20 SALUD	043 SALUD COLECTIVA	0095 CONTROL DE RIESGOS Y DAÑOS PARA LA SALUD	0210599 ACCIONES DE LOS MUNICIPIOS QUE PROMUEVEN EL CUIDADO INFANTIL Y LA ADECUADA ALIMENTACION	056 FAMILIA		

Contenido



Contexto



Avances en la asignación y ejecución de recursos para la gestión de las visitas domiciliarias con enfoque DIT



Herramientas de seguimiento al presupuesto para las Visitas Domiciliarias



Recomendaciones

Asignación y ejecución de recursos para la gestión de las visitas domiciliarias con enfoque DIT

Navegador

Reiniciar

Exportar

Graficar

Buscador

Reportes

Descargas

¿Quién gasta?

¿En qué se gasta?

¿Con qué se financian los gastos?

¿Cómo se estructura el gasto?

¿Dónde se gasta?

¿Cuándo se hizo el gasto?

Departamento

Función

Rubro

Genérica

Departamento

Trimestre

Mes

TOTAL	162,217,489,533	178,465,924,793	159,736,342,683	149,416,051,614	125,601,562,107	119,574,056,207	117,715,913,088	67.0
Nivel de Gobierno M: GOBIERNOS LOCALES	16,048,472,672	19,623,065,676	16,168,065,256	14,147,934,060	12,951,582,822	11,700,156,519	11,386,255,071	59.6
Gob Loc./Mancom. M: MUNICIPALIDADES	16,048,472,672	19,621,010,905	16,166,488,667	14,146,374,716	12,950,042,076	11,698,649,766	11,384,761,284	59.6
Categoría Presupuestal 1001: PRODUCTOS ESPECÍFICOS PARA DESARROLLO INFANTIL TEMPRANO	26,533,998	70,071,931	47,478,659	36,382,904	32,004,545	25,395,595	24,510,089	36.2
Producto/Proyecto 3033251: FAMILIAS SALUDABLES CON CONOCIMIENTOS PARA EL CUIDADO INFANTIL, LACTANCIA MATERNA EXCLUSIVA Y LA ADECUADA ALIMENTACION Y PROTECCION DEL MENOR DE 36 MESES	26,533,998	69,789,894	47,345,707	36,293,242	31,919,923	25,323,735	24,438,414	36.3
Actividad/acción de Inversión/Obra 5005983: ACCIONES DE LOS MUNICIPIOS QUE PROMUEVEN EL CUIDADO INFANTIL Y LA ADECUADA ALIMENTACION	23,139,569	60,754,694	41,894,364	31,947,127	27,908,483	22,272,585	21,574,497	36.7
Fuente de Financiamiento	PIA	PIM	Certificación	Compromiso Anual	Ejecución			Avance %
					Atención de Compromiso Mensual	Devengado	Girado	
2: RECURSOS DIRECTAMENTE RECAUDADOS	3,409,656	4,111,242	2,550,108	2,021,549	1,967,228	1,711,624	1,689,228	41.6
4: DONACIONES Y TRANSFERENCIAS	0	521,668	467,905	461,605	409,723	409,723	409,692	78.5
5: RECURSOS DETERMINADOS	19,729,913	56,121,784	38,876,350	29,463,974	25,531,532	20,151,239	19,475,577	35.9

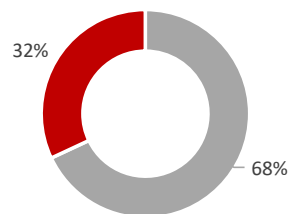
Notas

- Los montos están en Soles.
- La columna Avance % representa la razón del Devengado entre el PIM, expresado en porcentajes.
- A partir del 2007 se comienza a incluir información de los Gobiernos Locales. Ver más detalles.
- A partir del 2012 el programa cambia de denominación por el de división funcional, y el subprograma por el de grupo funcional.
- La información se actualiza diariamente. Última actualización: 23 de septiembre de 2023.

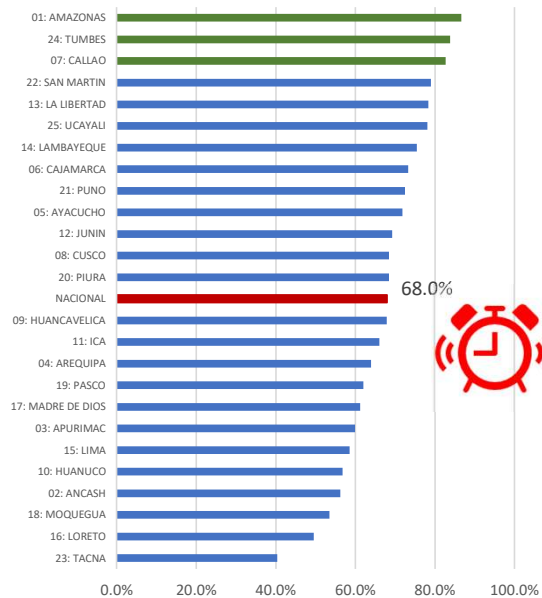
[Sobre la información presentada](#) | [Estadísticas de uso](#)

C1: Ejecución presupuestal – Actividad 5005983 - PP1001

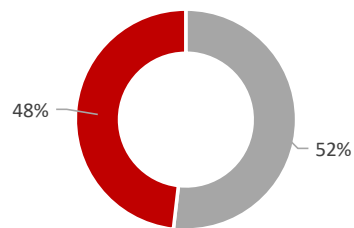
Certificado



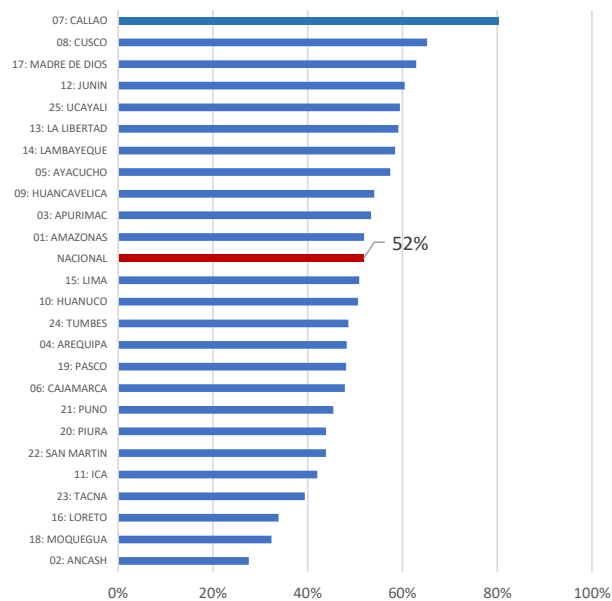
■ CERTIFICADO ■ SALDO



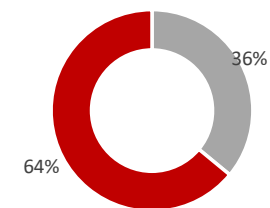
Comprometido



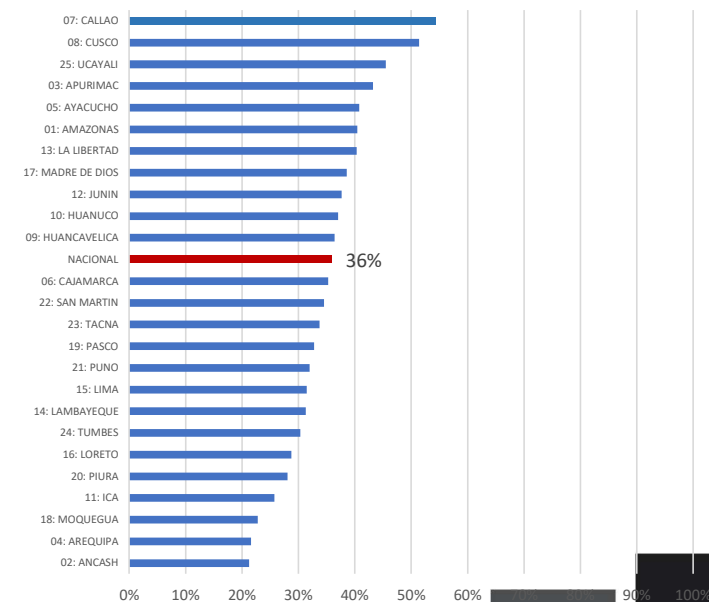
■ COMPROMISO ■ SALDO



Devengado



■ DEVENGADO ■ SALDO



Herramientas de seguimiento al presupuesto para las Visitas Domiciliarias



Consulta Amigable
Consulta de Ejecución del Gasto

Portal del MEF | Portal de Transparencia Económica

domingo, 24 de septiembre del 2023

Navegador Buscador Reportes Descargas

Reiniciar Exportar Graficar

Año 2023 | Sólo Actividades

¿Quién gasta?		¿En qué se gasta?		¿Con qué se financian los gastos?		¿Cómo se estructura el gasto?		¿Dónde se gasta?		¿Cuándo se hizo el gasto?					
Departamento		Función		Fuente		Rubro		Departamento		Trimestre		Mes			
TOTAL								162,217,489,533	178,465,924,793	159,736,342,683	149,416,051,614	125,601,562,107	119,574,056,207	117,715,913,088	67.0
Nivel de Gobierno M: GOBIERNOS LOCALES								16,048,472,672	19,623,065,676	16,166,065,256	14,147,934,060	12,951,582,822	11,700,156,519	11,386,255,071	59.6
Gob Loc./Mancom. M: MUNICIPALIDADES								16,048,472,672	19,621,010,905	16,166,488,667	14,146,374,716	12,950,042,076	11,698,649,766	11,384,761,284	59.6
Categoría Presupuestal 1001: PRODUCTOS ESPECIFICOS PARA DESARROLLO INFANTIL TEMPRANO								26,533,998	70,071,931	47,478,659	36,382,904	25,395,595	24,510,089	24,510,089	36.2
Producto/Proyecto 3033251: FAMILIAS SALUDABLES CON CONOCIMIENTOS PARA EL CUIDADO INFANTIL, LACTANCIA MATERNA EXCLUSIVA Y LA ADECUADA ALIMENTACION Y PROTECCION DEL MENOR DE 36 MESES								26,533,998	69,789,894	47,345,707	36,293,242	31,919,923	25,323,735	24,438,414	36.3
Actividad/Acción de Inversión/Obra 5005983: ACCIONES DE LOS MUNICIPIOS QUE PROMUEVEN EL CUIDADO INFANTIL Y LA ADECUADA ALIMENTACION								23,139,569	60,754,694	41,894,364	31,947,127	27,908,483	22,272,585	21,574,497	36.7
Genérica 5-23: BIENES Y SERVICIOS								22,786,073	59,255,889	40,829,279	31,228,650	27,211,036	21,780,998	21,113,479	36.8
Sub-Genérica 2: CONTRATACION DE SERVICIOS								15,344,138	47,184,317	33,481,037	25,276,930	21,411,052	17,408,657	16,997,096	36.9
Detalle Sub-Genérica 7: SERVICIOS PROFESIONALES Y TECNICOS								10,388,038	33,231,597	23,017,163	15,911,360	12,877,671	10,955,056	10,701,845	33.0
Específica 5: PRACTICANTES, SECIGRISTAS Y SIMILARES								2,704,912	20,045,741	14,445,295	9,212,773	6,530,602	6,243,418	6,148,901	31.1
Detalle Específica								PIA	PIM	Certificación	Compromiso Anual	Ejecución		Avance %	
												Atención de Compromiso Mensual	Devengado	Girado	
1: ESTIPENDIO POR SECIGRA								1,000	5,660	4,660	4,660	4,660	4,660	4,660	82.3
2: PROPINAS PARA PRACTICANTES								8,600	25,362	23,122	10,282	10,282	10,282	10,282	40.5
4: ANIMADORAS Y ALFABETIZADORES								250	12,516	12,516	4,730	4,730	4,730	4,730	37.8
9: ASIGNACIÓN DE PROPINAS O ESTIPENDIOS PARA EL CUMPLIMIENTO DE METAS SOCIALES								2,695,062	20,002,203	14,404,997	9,193,101	6,510,930	6,223,746	6,129,229	31.1

- Notas
- Los montos están en Soles.
 - La columna Avance % representa la razón del Devengado entre el PIM, expresado en porcentajes.
 - A partir del 2007 se comienza a incluir información de los Gobiernos Locales. Ver más detalles.
 - A partir del 2012 el programa cambia de denominación por el de división funcional, y el subprograma por el de grupo funcional.
 - La información se actualiza diariamente. Última actualización: 23 de septiembre de 2023.

<https://apps5.mineco.gob.pe/transparencia/Navegador/default.aspx?y=2023&ap=Actividad>

Contenido



Contexto



Avances en la asignación y ejecución de recursos para la gestión de las visitas domiciliarias con enfoque DIT



Herramientas de seguimiento al presupuesto para las Visitas Domiciliarias



Recomendaciones

1. Portal del Programa de Incentivos MEF

PROGRAMA DE INCENTIVOS A LA MEJORA DE LA GESTIÓN MUNICIPAL - PI

¿Qué es el PI?

El PI se creó en el año 2009 mediante Ley N° 29332 y modificatorias, y entró en operatividad en el año 2010. Es una herramienta de Incentivos Presupuestarios vinculado al Presupuesto por Resultado (PpR) a cargo del Ministerio de Economía y Finanzas (MEF) que promueve la mejora de la calidad de los servicios públicos provistos por las municipalidades provinciales y distritales a nivel nacional.

¿Cómo funciona el PI?

Implica una transferencia de recursos a las municipalidades por el cumplimiento de metas en un periodo determinado. Dichas metas son formuladas por diversas entidades públicas del Gobierno Central y tienen como objetivo impulsar determinados resultados cuyo logro requiere un trabajo articulado con las municipalidades.

¿Cuáles son los objetivos del PI?

El PI tiene el siguiente objetivo general:

- Contribuir a la mejora de la efectividad y eficiencia del gasto público en las municipalidades, vinculando el financiamiento a la consecución de resultados asociados a los objetivos nacionales.

Adicionalmente, el PI tiene los siguientes objetivos específicos:

- Mejorar la calidad de los servicios públicos locales y la ejecución de inversiones, que están vinculadas a resultados en el marco de la Ley N° 27972 -Ley Orgánica de Municipalidades.
- Mejorar los niveles de recaudación y la gestión de los tributos municipales.

Contáctenos : incentivos.municipales@mef.gob.pe

NORMATIVIDAD

PI 2023

Metas 2010 - 2022

Conoce tu Clasificación Municipal

Directorio 2023

Consulta histórica PI

Publicaciones

Marco Conceptual

Modelo de R.A. designación

Videos PI

Talleres Presentación de Metas

COMUNICADOS

https://www.mef.gob.pe/es/?option=com_content&language=es-ES&Itemid=101547&lang=es-ES&view=article&id=7775

Programa de Incentivos 2023						
SETIEMBRE						
Domingo	Lunes	Martes	Miércoles	Jueves	Viernes	Sábado
					1	2
3	4	5	6	7	8	9
10	11	12	13	14	15	16
17	18	19	20	21	22	23
24	25	26	27	28	29	30
<div><div>Compromiso 1</div><div>Compromiso 2</div><div>Compromiso 3</div><div>Compromiso 4</div></div>						

Compromiso 1

- 05** Hasta el 05 se carga la muestra de fichas de visitas domiciliarias para la validación correspondiente
- 10** Hasta el 10 PROMSA realiza la validación de las visitas domiciliarias
- 28** Asignar al actor social no más de 15 niñas y niños de 3 a 5 meses de edad cargados en el aplicativo de visitas domiciliarias del MINSA

Compromiso 4

- 29** **Indicador 4.2:**
- Remitir a través del Módulo III del DATASS el reporte mensual de resultados de cloro residual, por cada sistema de agua seleccionado.

2. Consulta amigable MEF

¿Quién gasta?		¿En qué se gasta?	¿Con qué se financian los gastos?		¿Cómo se estructura el gasto?	¿Dónde se gasta?		¿Cuándo se hizo el gasto?				
Provincia	Municipalidad	Función	Fuente	Rubro		Departamento		Trimestre	Mes			
▲ TOTAL					162 217,489.533	178,465,924,793	159,736,342,683	149,416,051,614	125,601,562,107	119,574,056,207	117,715,913,088	67.0
▲ Nivel de Gobierno M: GOBIERNOS LOCALES					16,048,472,672	19,623,065,676	16,168,065,256	14,147,934,060	12,951,582,822	11,700,156,519	11,386,255,071	59.6
▲ Gob.Loc./Mancom. M: MUNICIPALIDADES					16,048,472,672	19,621,010,905	16,166,488,667	14,146,374,716	12,950,042,076	11,698,649,766	11,384,761,284	59.6
▲ Categoría Presupuestal 1001: PRODUCTOS ESPECIFICOS PARA DESARROLLO INFANTIL TEMPRANO					26,533,998	70,071,931	47,478,659	36,382,904	32,004,545	25,395,595	24,510,089	36.2
▲ Producto/Proyecto 3033251: FAMILIAS SALUDABLES CON CONOCIMIENTOS PARA EL CUIDADO INFANTIL, LACTANCIA MATERNA EXCLUSIVA Y LA ADECUADA ALIMENTACION Y PROTECCION DEL MENOR DE 36 MESES					26,533,998	69,789,894	47,345,707	36,293,242	31,919,923	25,323,735	24,438,414	36.3
▲ Actividad/acción de Inversión/Obra 5000663: ACCIONES DE LOS MUNICIPIOS QUE PROMUEVEN EL CUIDADO INFANTIL Y LA ADECUADA ALIMENTACION					23,139,569	60,754,694	41,894,364	31,947,127	27,908,483	22,272,585	21,574,497	36.7
▲ Genérica 5-23: BIENES Y SERVICIOS					22,786,073	59,255,889	40,829,279	31,228,650	27,211,036	21,780,998	21,113,479	36.8
▲ Sub-Genérica 2: CONTRATACION DE SERVICIOS					15,344,138	47,184,317	33,481,037	25,276,930	21,411,052	17,408,657	16,997,096	36.9
▲ Detalle Sub-Genérica 7: SERVICIOS PROFESIONALES Y TECNICOS					10,388,038	33,231,597	23,017,163	15,911,360	12,877,671	10,955,056	10,701,845	33.0
▲ Especifica 5: PRACTICANTES, SECIGRISTAS Y SIMILARES					2,704,912	20,045,741	14,445,295	9,212,773	6,530,602	6,243,418	6,148,901	31.1
▲ Detalle Especifica 9: ASIGNACIÓN DE PROPINAS O ESTIPENDIOS PARA EL CUMPLIMIENTO DE METAS SOCIALES					2,695,062	20,002,203	14,404,997	9,193,101	6,510,930	6,223,746	6,129,229	31.1

Departamento		PIA	PIM	Certificación	Compromiso Anual	Ejecución		Avance %
						Atención de Compromiso Mensual	Devengado	Girado
Buscar ítem		Por código Por descripción						
		¿Cómo buscar?						
<input type="radio"/>	01: AMAZONAS	54,636	553,825	533,242	232,895	170,451	170,451	169,811
<input type="radio"/>	02: ANCASH	43,875	358,923	222,535	120,423	119,703	111,362	107,176
<input type="radio"/>	03: APURIMAC	113,400	362,394	151,021	93,949	93,949	93,949	93,949
<input type="radio"/>	04: AREQUIPA	49,443	911,723	506,732	422,419	184,739	184,739	182,015
<input type="radio"/>	05: AYACUCHO	53,468	474,746	377,455	245,550	176,846	176,134	176,134
<input type="radio"/>	06: CAJAMARCA	694,087	2,229,700	1,628,652	871,145	642,738	629,448	627,543
<input type="radio"/>	07: PROVINCIA CONSTITUCIONAL DEL CALLAO	51,840	353,830	320,830	275,550	232,708	73,146	73,146
<input type="radio"/>	08: CUSCO	97,917	1,014,411	453,861	426,733	421,633	421,498	395,981
<input type="radio"/>	09: HUANCANELICA	44,040	409,197	273,040	183,594	122,399	122,399	121,430
<input type="radio"/>	10: HUANUCO	109,000	547,034	355,366	308,781	167,718	167,718	166,816
<input type="radio"/>	11: ICA	0	456,138	378,227	226,900	162,170	117,488	117,488
<input type="radio"/>	12: JUNIN	61,071	844,764	616,667	478,893	330,422	326,762	326,437
<input type="radio"/>	13: LA LIBERTAD	40,609	1,652,759	1,470,614	947,684	651,588	651,588	649,344
<input type="radio"/>	14: LAMBAYEQUE	100,480	823,917	665,618	408,831	281,331	281,331	280,991
<input type="radio"/>	15: LIMA	265,251	3,279,740	2,078,433	1,619,152	951,195	901,479	877,303
<input type="radio"/>	16: LORETO	111,000	715,263	424,620	227,528	227,528	220,442	215,500
<input type="radio"/>	17: MADRE DE DIOS	115,200	49,763	22,453	22,453	22,453	12,953	12,953
<input type="radio"/>	18: MOQUEGUA	46,000	111,670	28,950	26,460	26,460	26,460	26,460
<input type="radio"/>	19: PASCO	29,272	75,103	60,000	20,988	16,998	16,998	16,998
<input type="radio"/>	20: PIURA	243,026	2,152,306	1,724,924	1,162,533	740,392	740,392	730,562
<input type="radio"/>	21: PUNO	135,966	747,706	646,164	258,219	192,599	192,599	187,382
<input type="radio"/>	22: SAN MARTIN	49,525	812,634	713,014	206,560	172,679	172,679	172,679
<input type="radio"/>	23: TACNA	2,500	405,690	176,571	176,571	176,571	176,571	176,571
<input type="radio"/>	24: TUMBES	4,000	75,600	75,600	5,310	1,680	1,680	1,680
<input type="radio"/>	25: UCAYALI	179,456	583,367	500,410	223,982	223,982	223,982	222,882

<https://apps5.mineco.gob.pe/transparencia/Navegador/default.aspx?y=2023&ap=Actividad>

3. Portal REUNIS - MINSA

Las animaciones están pausadas para esta visualización compleja. Trate de descartar filtrando.

L

</

https://www.minsa.gob.pe/reunis/data/ep_meta_04-2023.asp

Contenido



Contexto



Avances en la asignación y ejecución de recursos para la gestión de las visitas domiciliarias con enfoque DIT



Herramientas de seguimiento al presupuesto para las Visitas Domiciliarias



Recomendaciones

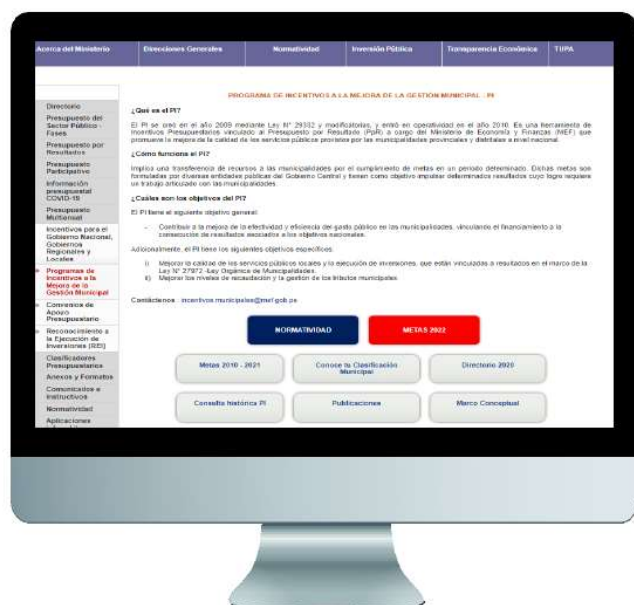
Recomendaciones sobre el presupuesto de VD

- ✓ Certificar el 100% de presupuesto de la Actividad 5005983: ACCIONES DE LOS MUNICIPIOS QUE PROMUEVEN EL CUIDADO INFANTIL Y LA ADECUADA ALIMENTACIÓN – PP 1001.
- ✓ Para el pago del actor asocial usar clasificador de gasto 2.3.27.59: Asignación de propinas o estipendio para el cumplimiento de metas sociales. Para el pago del CVD usar clasificador de gasto 2.3.2 9.1 1: Locación de servicios realizados por personas naturales relacionadas al rol de la entidad.
- ✓ El % de ejecución mensual de recursos para el pago del AS debe ser constante similar en monto en los aplicativos de gestión (monto girado en planilla vs monto SIAF).
- ✓ En la Actividad 5005983: debe primar las específicas de gasto para la gestión de las VD aprobadas por MINSA, para ejecutar recursos de otras intervenciones del Producto 3033251 Familias saludables usar las demás actividades presupuestales aprobadas.
- ✓ La específica relacionada a la adquisición de útiles de oficina o las impresiones de formatos debe ejecutarse al inicio de la intervención no en diciembre cuando ya culmina la implementación del Compromiso 1.



PERÚ

Ministerio
de Economía y Finanzas



Correo:
incentivos.municipales@mef.gob.pe



Web:
<https://www.mef.gob.pe/es/incentivos-para-gobiernos-locales-y-regionales>



Programa de Incentivos a la
Mejora de la Gestión Municipal



PERÚ

Ministerio
de Salud

¿Preguntas?