



PERÚ

Ministerio
de Economía y Finanzas

PROGRAMA DE INCENTIVOS A LA MEJORA DE LA GESTIÓN MUNICIPAL

DIRECCIÓN GENERAL DE PRESUPUESTO PÚBLICO

2018



Programa de Incentivos a la Mejora de la Gestión Municipal

Instrumento del Presupuesto por Resultados (PpR)

Reforma en el Sistema
Nacional de Presupuesto:
*Presupuesto por
Resultados (PpR)*

Calidad de vida

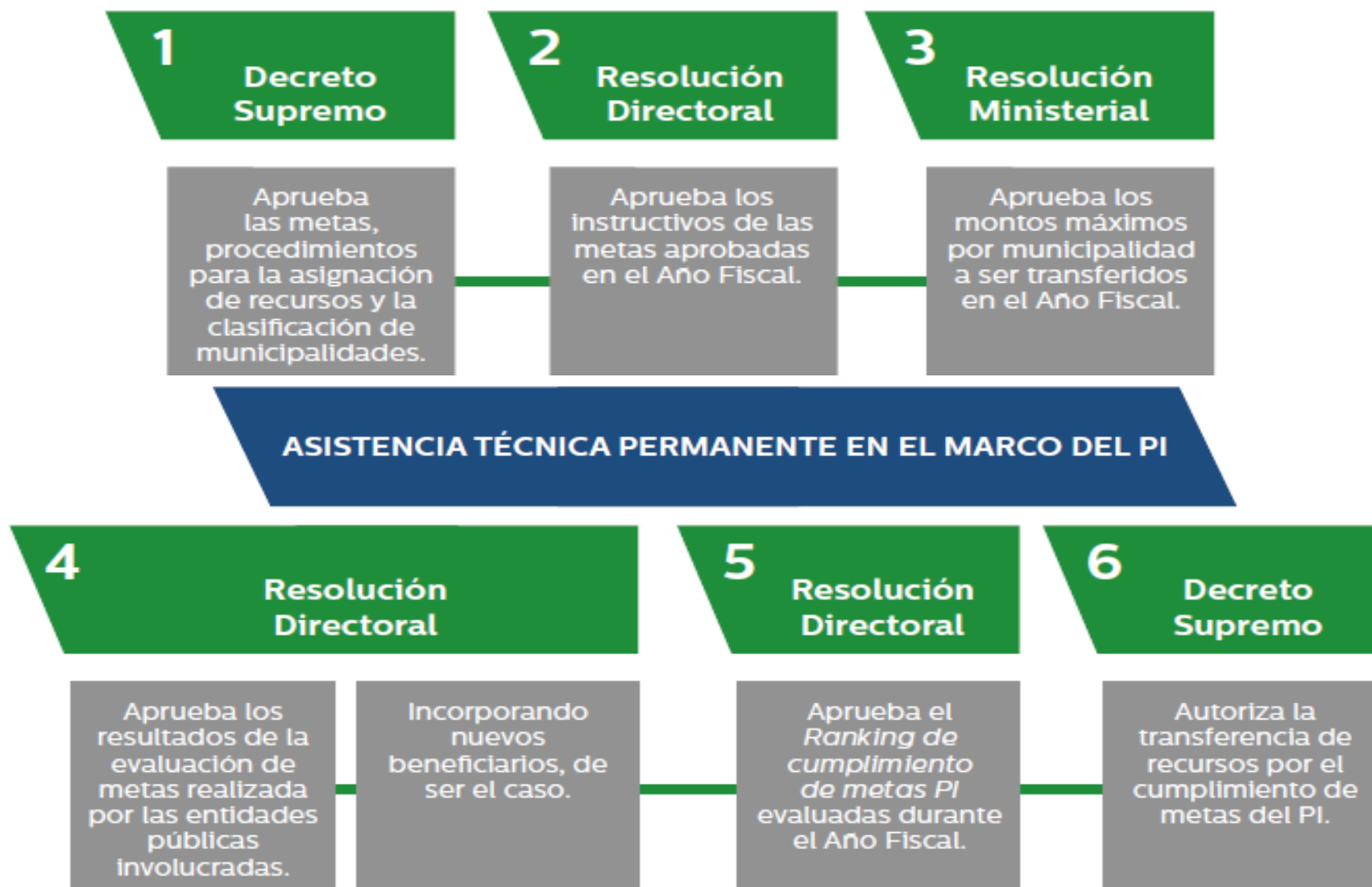
Bienes y servicios




Población



Marco normativo del PI



Objetivos del PI



Mejorar los niveles de recaudación y la gestión de los tributos municipales, fortaleciendo la estabilidad y eficiencia en la percepción de los mismos.

Mejorar la ejecución de proyectos de inversión pública, considerando los lineamientos de política de mejora en la calidad del gasto.

Reducir la desnutrición crónica infantil en el país.

Simplificar trámites generando condiciones favorables para el clima de negocios y promoviendo la competitividad local.

Mejorar la provisión de servicios públicos locales prestados por los gobiernos locales en el marco de la Ley N° 27972, Ley Orgánica de Municipalidades.

Prevenir riesgos de desastres.

Actores involucrados en el PI



Ministerio de Economía y Finanzas

- Establecer y regular el marco normativo del PI.
- Monitorear y promover la participación de cada uno de los actores involucrados en el PI.
- Aprobar los resultados del cumplimiento de metas evaluados en el Año Fiscal, así como el *Ranking de cumplimiento de metas PI*.
- Autorizar la transferencia de recursos a favor de las municipalidades por el cumplimiento de metas.



Entidades públicas responsables de meta

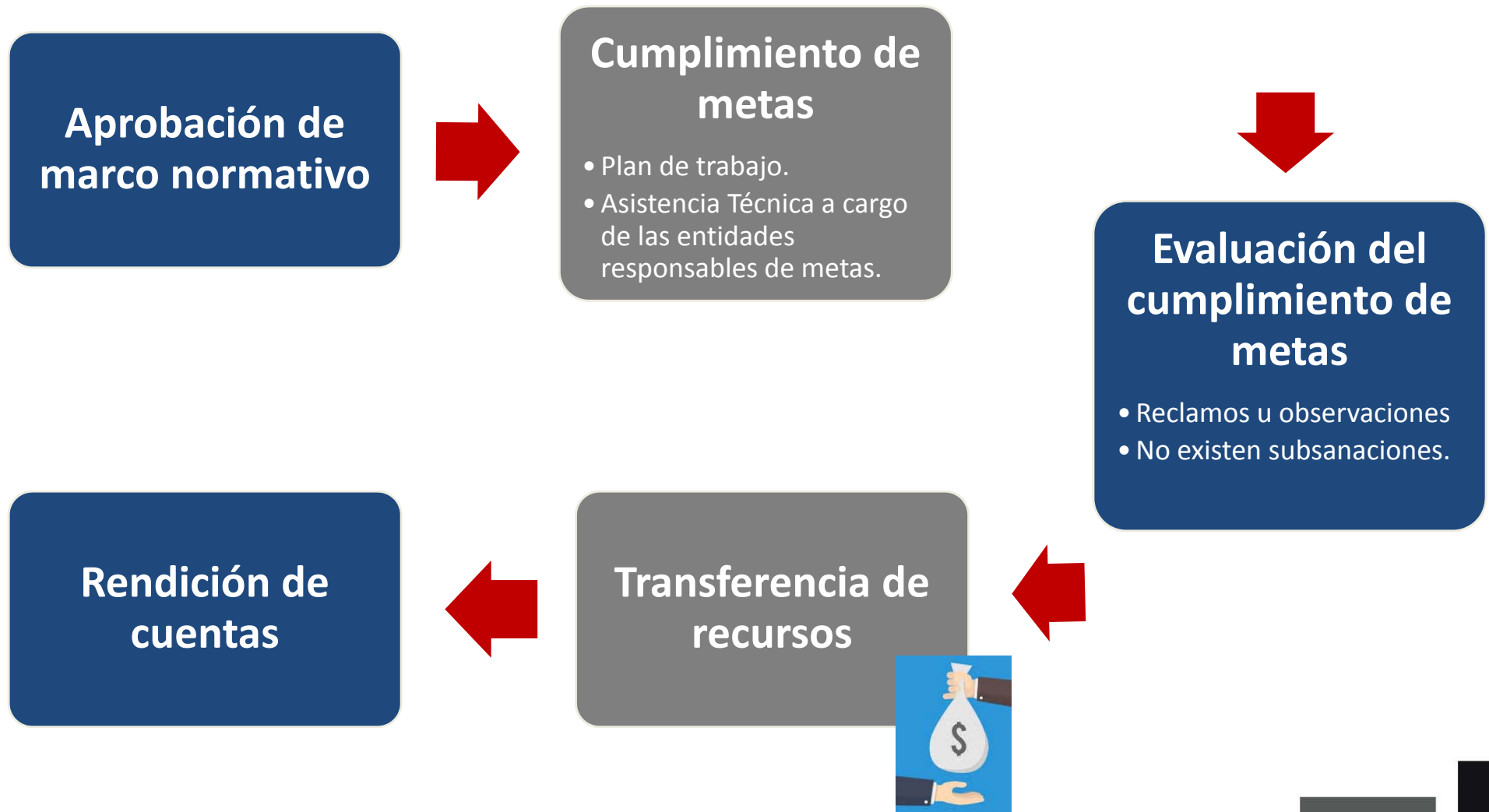
- Diseñar la propuesta de meta y elaborar los instructivos.
- Garantizar la asistencia técnica a las municipalidades para el cumplimiento de metas.
- Informar al MEF los resultados de la evaluación realizada a cada municipalidad.



Municipalidades

- Gestionar los recursos necesarios para el cumplimiento de metas.
- Dar cumplimiento a las metas de acuerdo a lo establecido en los instructivos y guías.
- Luego de recibir la transferencia de recursos del PI, cumplir con la normativa aplicable para su utilización y posterior rendición de cuentas.

Operatividad de los Incentivos Municipales



Clasificación de municipalidades del PI



Clasificación		Número de municipalidades		
		Provincial	Distrital	Total
●	Municipalidades de Ciudades Principales Tipo "A"	6	34	40
●	Municipalidades de Ciudades Principales Tipo "B"	64	146	210
●	Municipalidades no consideradas ciudades principales, con 500 o más viviendas urbanas	116	462	578
●	Municipalidades no consideradas ciudades principales, con menos de 500 viviendas urbanas	10	1036	1046
Total		196	1678	1874

Evaluación de Metas del PI

META

CUADRO DE ACTIVIDADES Y NIVEL DE CUMPLIMIENTO	
ACTIVIDADES	PUNTAJE
Actividad 1	20 puntos
Actividad 2	30 puntos
Actividad 3	20 puntos
Actividad 4	30 puntos
PUNTAJE MÍNIMO PARA CUMPLIR LA META	80 puntos
PUNTAJE MÁXIMO	100 puntos



< 80 puntos
No cumple



>= 80 puntos
Sí cumple


Cómo reconoce el PI el cumplimiento de metas



Transferencia de recursos del PI



Bono adicional
(total de metas cumplidas)

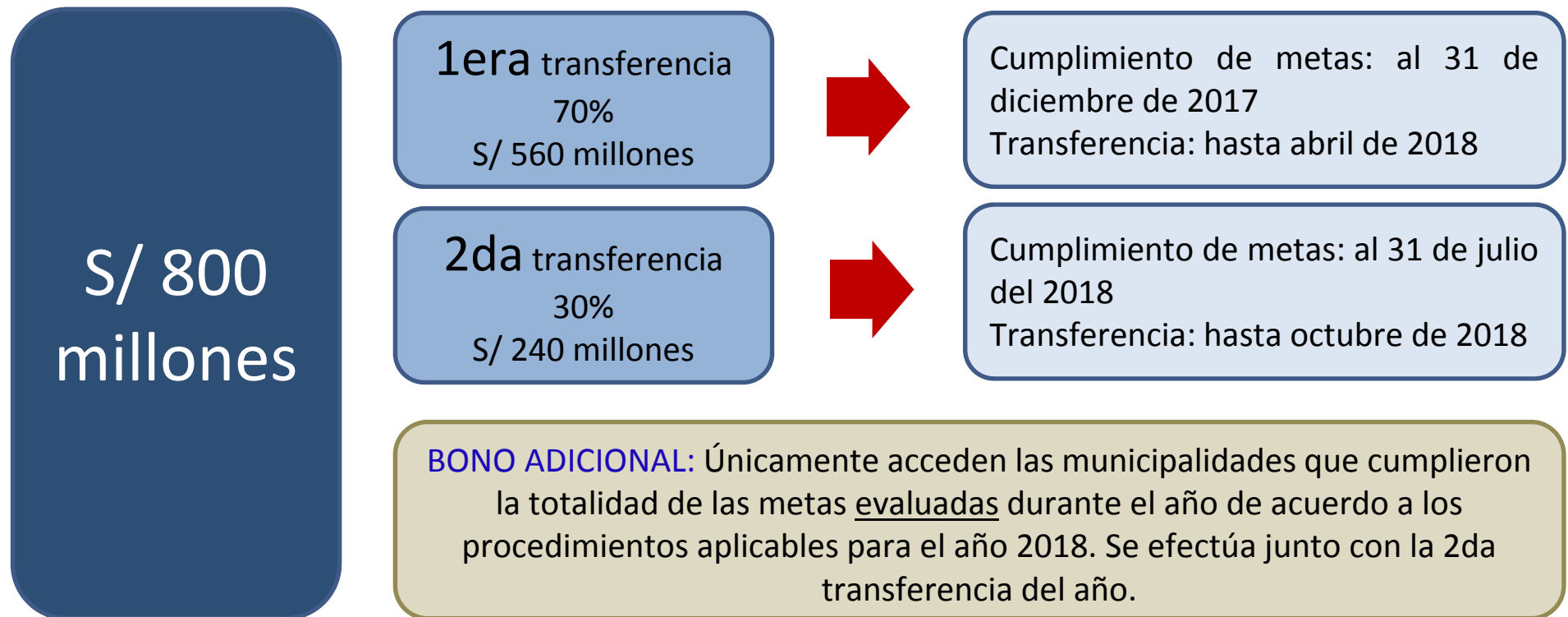


Ranking de cumplimiento de metas



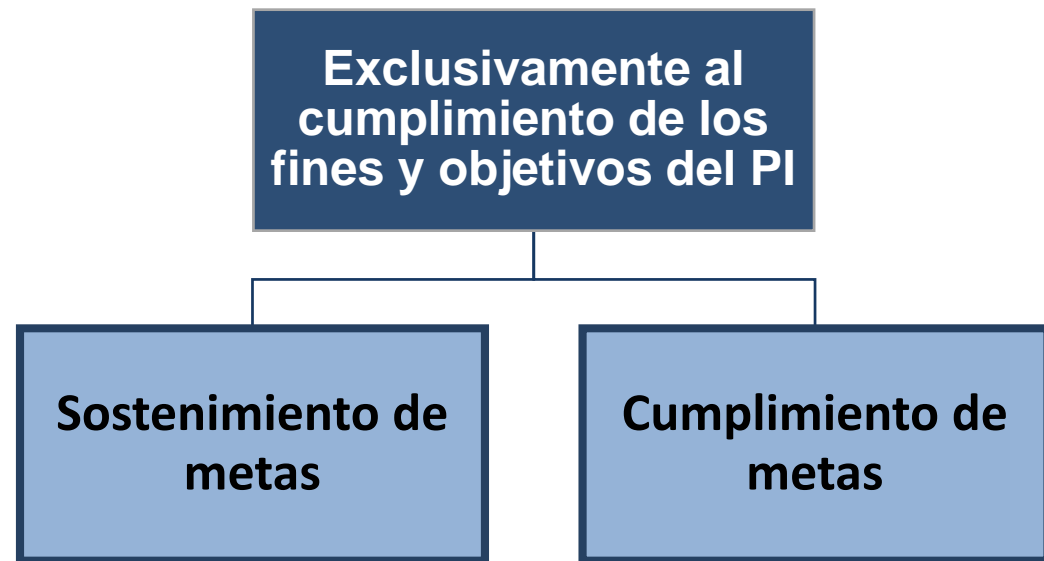
Distribución de recursos del PI

Para las metas evaluadas en el 2018 se asignaron:



Los recursos para las metas correspondientes al **31 de diciembre del 2018**, serán aprobados mediante **Ley de Presupuesto del Sector Público para el Año Fiscal 2019**.

Uso de los recursos del PI



¿Actividades o Proyectos?


¿Proporción a cada objetivo?

¿Proporción a cada meta?



El uso de los recursos del PI debe respetar todas las normas de administración financiera del Estado

Rendición de cuentas



Uso de recursos del PI

Responsable: **Alcalde**

- Al cierre de cada ejercicio presupuestal.
- Informar al Concejo Municipal y al Órgano de Control Institucional el uso de estos recursos hasta el 15 de febrero de 2018.



Cumplimiento de metas

Responsable: **Coordinador del PI**

- Dentro de los 30 días hábiles siguientes de emitido el Decreto Supremo de transferencia de recursos.
- Poner en conocimiento del Alcalde y Concejo Municipal el informe de los funcionarios sobre el cumplimiento o las razones de incumplimiento de las metas.

Rol del coordinador para el cumplimiento de la meta

En la
planificación,
organización



Coordinar con todas las áreas técnicas responsables del cumplimiento de metas.

En la ejecución
de las acciones



- Hacer seguimiento a las acciones que se requieren para cumplir las metas.
- Revisar periódicamente su correo electrónico y el portal web del MEF, en la sección de Presupuesto Público (www.mef.gob.pe).
- Canalizar oportunamente la información que contribuya al cumplimiento de metas del PI.
- Supervisar y asegurar el envío oportuno, idóneo y completo de la información relacionada al cumplimiento de metas para su evaluación.

En la evaluación



Solicitar a las áreas técnicas responsables del cumplimiento de metas los informes sobre su cumplimiento (o las razones de su incumplimiento, de ser el caso).

En la
transferencia de
recursos a las
municipalidades



Poner en conocimiento del Alcalde y Concejo Municipal dentro de los 30 días hábiles siguientes de emitido el Decreto Supremo de transferencia de recursos, el informe de los funcionarios sobre las razones de incumplimiento de las metas.

Promedio de cumplimiento de metas (2010-2017)

Semestre	% cumplimiento agregado por tipo de municipalidad				
	CP tipo A	CP tipo B	NO CP, más de 500VVUU	NO CP, menos de 500VVUU	Total
2010-I	90%	83%	88%	80%	84%
2010-II	76%	69%	78%	56%	70%
2011-I	98%	93%	78%	90%	90%
2011-II	89%	89%	79%	72%	82%
2012-I	91%	88%	80%	70%	82%
2012-II	82%	83%	89%	85%	85%
2013-I	73%	76%	81%	78%	77%
2013-II	71%	70%	73%	76%	73%
2014-I	81%	76%	73%	73%	76%
2014-II	48%	42%	57%	51%	50%
2015-I	72%	71%	81%	80%	76%
2015-II	62%	68%	75%	72%	69%
2016-I	79%	78%	90%	91%	85%
2016-II	66%	68%	78%	79%	73%
2017-I	93%	89%	84%	91%	89%
Total	77%	76%	79%	76%	77%

Número de municipalidades ganadoras del Bono

Año	Municipalidades ganadoras del Bono							
	CP tipo A		CP tipo B		NO CP, mas de 500VVUU		NO CP, menos de 500VVUU	
	N° Ganadoras	S/	N° Ganadoras	S/	N° Ganadoras	S/	N° Ganadoras	S/
2010	29	4 788 232	111	18 071 322	427	24 090 259	753	19 168 756
2011	16	10 767 135	67	43 467 794	209	57 007 891	665	30 164 482
2012	13	9 449 862	77	18 899 728	103	28 349 593	167	37 799 456
2013	1	21 221 531	18	44 090 356	221	64 607 557	474	85 084 932
2014	2	24 939 610	10	49 879 218	54	74 818 829	150	99 758 438
2015	0	0	4	77 045 193	24	115 567 789	47	154 090 384
2016	0	0	21	43 228 147	134	64 842 220	310	86 456 293
2017	2	18 014 719	14	36 029 437	122	54 044 156	412	72 058 874



PERÚ

Ministerio
de Economía y Finanzas

¡GRACIAS!

incentivos.municipales@mef.gob.pe



Programa de Incentivos a la Mejora de la Gestión Municipal