

PROGRAMA DE INCENTIVOS A LA MEJORA DE LA GESTIÓN MUNICIPAL 2019



MINISTERIO DE VIVIENDA, CONSTRUCCION Y SANEAMIENTO

PROGRAMA NACIONAL DE SANEAMIENTO RURAL



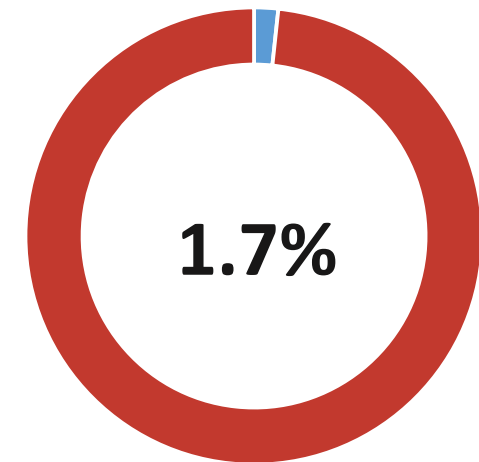
META 5: ACCIONES PARA PROMOVER LA MEJORA EN LA PROVISIÓN DEL SERVICIO Y CALIDAD DEL AGUA

IDENTIFICACIÓN DEL PROBLEMA

“Limitado acceso de la población rural a servicios de agua y saneamiento de calidad y sostenibles”



HOGARES RURALES CON
ACCESO A AGUA CLORADA
(Año 2017)



Fuente: INEI-ENAPRES

ROL DEL GOBIERNO LOCAL EN LA SOLUCIÓN DEL PROBLEMA

1



2



3



- **Administrar y reglamentar**, directamente o por concesión el servicio de agua y saneamiento*.
- **Garantizar** la prestación de los servicios de saneamiento en condiciones de eficiencia, sostenibilidad y calidad**.
- **Apoyar técnica y financieramente** en el desarrollo de infraestructura y **registrar** a las organizaciones comunales prestadoras de servicios de saneamiento**.

(*)Ley 27972 LOM(Artículo 80: Saneamiento, Salubridad y Salud)

(**) Reglamento DL 1280 aprobado por D.S. 019-2017 y modificado por el D.S. 001-2019 (Art.10)

ROL DEL GOBIERNO LOCAL EN LA SOLUCIÓN DEL PROBLEMA

Productos y actividades del PP 0083 Programa nacional del saneamiento rural

Producto:



Actividades:

1

Capacitación en gestión para GL y operadores



2

Capacitación a hogares rurales en educación sanitaria



3

Mantenimiento de los sistemas de agua y saneamiento rural



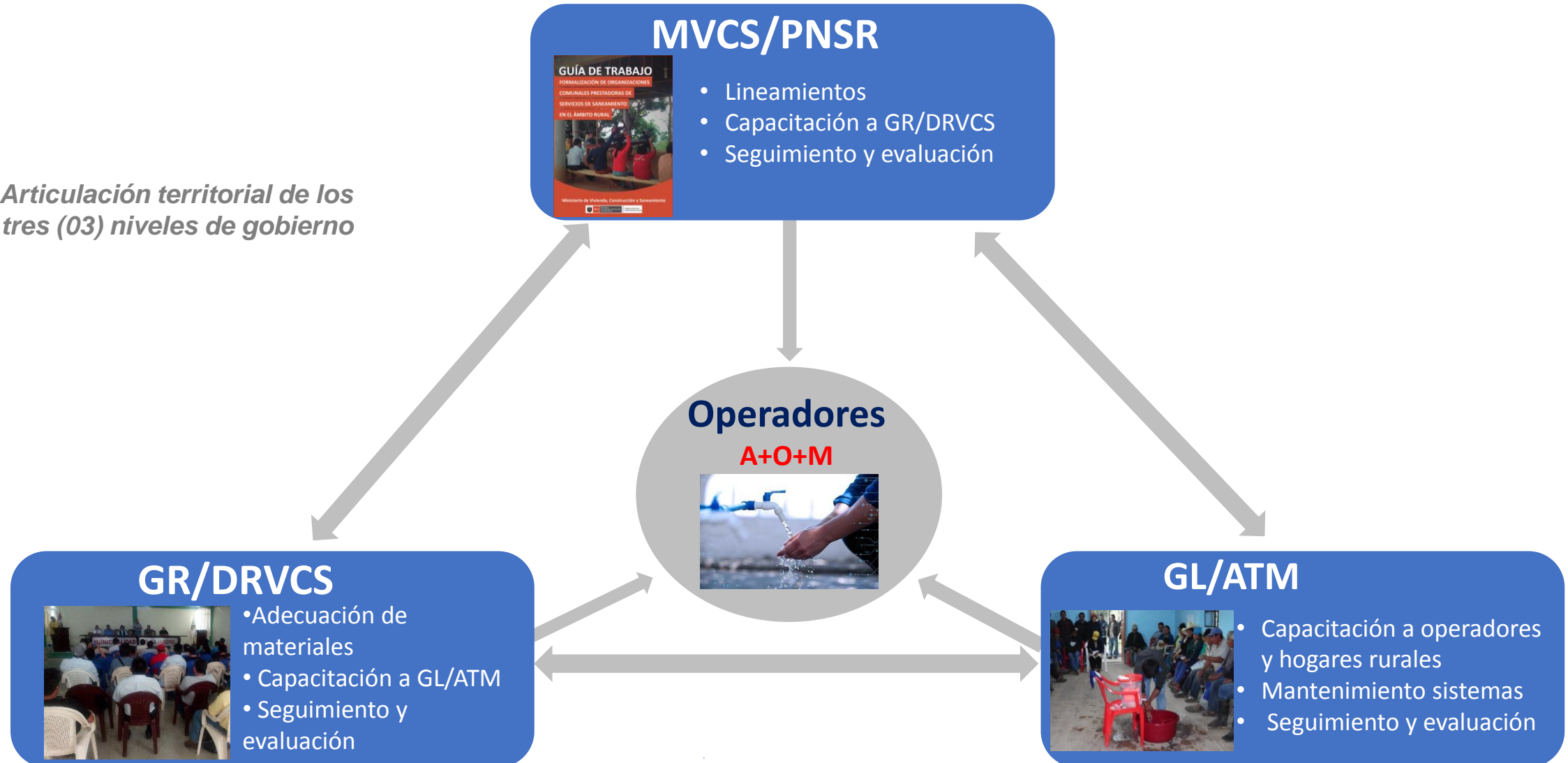
4

Seguimiento y evaluación de la prestación del servicio de agua y saneamiento



ROL DEL GOBIERNO LOCAL EN LA SOLUCIÓN DEL PROBLEMA

Articulación territorial de los tres (03) niveles de gobierno



PRESENTACIÓN DE LA META

ACCIONES PARA PROMOVER LA MEJORA EN LA PROVISIÓN DEL SERVICIO Y CALIDAD DEL AGUA



MUNICIPIOS TIPO B, F y G.

COBERTURA : **1,251** municipalidades


ACTIVIDADES PARA LAS MUNICIPALIDADES TIPO G

CUADRO DE ACTIVIDADES

Nombre de la actividad	Valla	Medio de Verificación	Fecha	Puntaje
<u>Actividad 1:</u> ATM fortalecida para brindar asistencia técnica, monitoreo y evaluación a los prestadores de saneamiento rural.	POI aprobado con actividades del ATM	Reporte aplicativo web MVCS SIAF	Hasta el 28 de junio	20
	Certificación del 50% del Ppto. de las actividades del ATM			
	Actualización de Diagnóstico sobre abastecimiento de agua y saneamiento en aplicativo Web.			




CUADRO DE ACTIVIDADES

Nombre de la actividad	Valla		Medio de Verificación	Fecha	Puntaje
<u>Actividad 2:</u> Mantenimiento de sistemas de abastecimiento de agua. 	Rangos de Sistemas "estado regular"	Municipalidades Tipo G	Reporte aplicativo web MVCS Informe de verificación en campo	Hasta el 29 de agosto	25
		Número mínimo de sistemas			
	De 01 a 03	Al 100%			
	De 04 a 10	Al menos 04			
	De 11 a 20	Al menos 05			
	De 21 a 40	Al menos 06			
	De 41 a 80	Al menos 07			
	De 81 a 150	Al menos 08			
	Mayor a 150	Al menos 10			


^{1/} Las municipalidades con casos especiales realizarán actividades alternativas, las cuales estarán especificadas en la Guía para el cumplimiento de la meta.

CUADRO DE ACTIVIDADES

Nombre de la actividad	Valla		Medio de Verificación	Fecha	Puntaje
Actividad 3: Disposición de herramientas básicas y ejecución de acciones previas al proceso de cloración^{1/} 	Rangos de Sistemas "estado regular"	Municipalidades Tipo G	Reporte aplicativo web MVCS Informe de verificación en campo	Hasta el 29 de agosto	25
		Número mínimo de sistemas			
	De 01 a 03	Al 100%			
	De 04 a 10	Al menos 04			
	De 11 a 20	Al menos 05			
	De 21 a 40	Al menos 06			
	De 41 a 80	Al menos 07			
	De 81 a 150	Al menos 08			
	Mayor a 150	Al menos 10			

^{1/} Las municipalidades con casos especiales realizarán actividades alternativas, las cuales estarán especificadas en la Guía para el cumplimiento de la meta.

CUADRO DE ACTIVIDADES

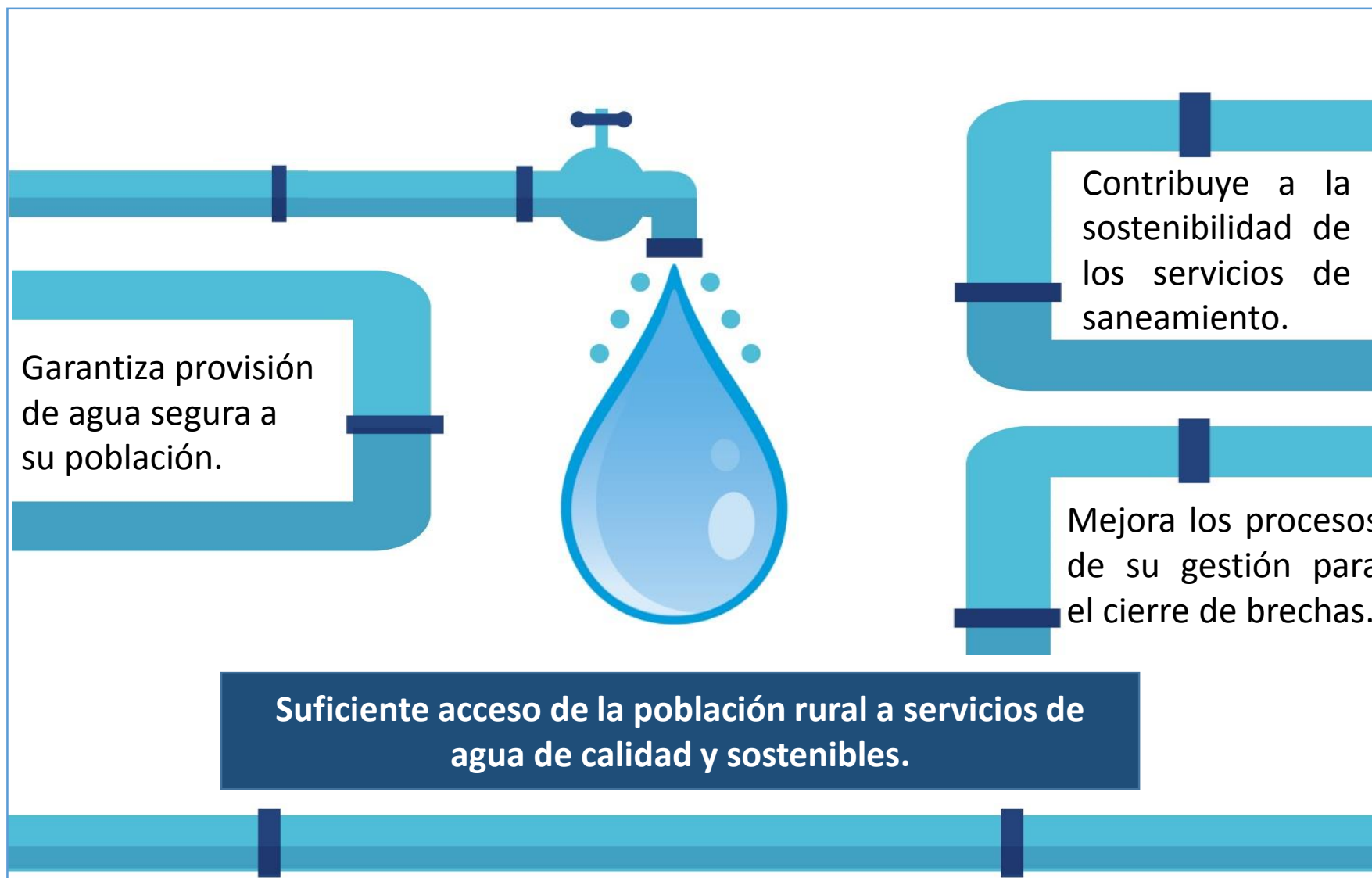
Nombre de la actividad	Valla	Medio de Verificación	Fecha	Puntaje																	
<p>Actividad 4: Garantizar parámetros de cloro residual en sistemas de abastecimiento de agua para consumo humano, según normativa vigente.</p> 	<table><tr><th rowspan="2">Rangos de Sistemas "estado regular"</th><th>Municipalidades Tipo G</th></tr><tr><th>Número mínimo de sistemas</th></tr><tr><td>De 01 a 03</td><td>Al 100%</td></tr><tr><td>De 04 a 10</td><td>Al menos 04</td></tr><tr><td>De 11 a 20</td><td>Al menos 05</td></tr><tr><td>De 21 a 40</td><td>Al menos 06</td></tr><tr><td>De 41 a 80</td><td>Al menos 07</td></tr><tr><td>De 81 a 150</td><td>Al menos 08</td></tr><tr><td>Mayor a 150</td><td>Al menos 10</td></tr></table>	Rangos de Sistemas "estado regular"	Municipalidades Tipo G	Número mínimo de sistemas	De 01 a 03	Al 100%	De 04 a 10	Al menos 04	De 11 a 20	Al menos 05	De 21 a 40	Al menos 06	De 41 a 80	Al menos 07	De 81 a 150	Al menos 08	Mayor a 150	Al menos 10	<p>Reporte aplicativo web MVCS</p> <p>Informe de verificación en campo</p> <p>Oficio remitido a la IPRESS con los resultados de caracterización de agua de los sistemas seleccionados hasta el 26 de julio.</p>	Hasta el 10 de diciembre	30
Rangos de Sistemas "estado regular"	Municipalidades Tipo G																				
	Número mínimo de sistemas																				
De 01 a 03	Al 100%																				
De 04 a 10	Al menos 04																				
De 11 a 20	Al menos 05																				
De 21 a 40	Al menos 06																				
De 41 a 80	Al menos 07																				
De 81 a 150	Al menos 08																				
Mayor a 150	Al menos 10																				

Puntaje mínimo para cumplir con la meta y acceder a las transferencias: **80 puntos**
 Para hacerse acreedores del monto máximo asignado a la meta se debe lograr **100 puntos**



RESULTADOS ESPERADOS PARA LA MUNICIPALIDAD

INDICADORES
DE RESULTADOS
ESPERADOS A
FAVOR DE LA
POBLACIÓN



PROGRESIVIDAD DE LA META

Si las **1,251** municipalidades cumplen la meta se lograría:

- 1** Garantizar el mantenimiento de sistemas de agua
- 2** Incrementar el consumo de agua clorada

2019

70%

50%

2020

80%

65%

2021

90%

80%



RECOMENDACIONES FINALES

1 Asignar el presupuesto y la logística necesaria al ATM, asegurando la continuidad del responsable.

2 Realizar un trabajo articulado con el sector salud y educación; y coordinado con las OC/JASS.

3 Presentar los medios de verificación con la debida anticipación a través del aplicativo informático del MVCS.

DIRECTORIO

PROGRAMA NACIONAL DE SANEAMIENTO RURAL

Dirección	Nombres y Apellidos	Cargo	Correo	Teléfono
Av. Paseo de la República 3361, San Isidro - Lima	José Alexander Pintado Reyes	Especialista en Gestión Municipal	jpintado@vivienda.gob.pe	01 – 4183800 (8501)
	Jaime Edgar Machuca Luis	Especialista en Mantenimiento	jmachuca@vivienda.gob.pe	01 – 4183800 (8501)
	Wilder Jimmy Aguilar Hilario	Supervisor Social	waguilar@vivienda.gob.pe	01 – 4183800 (8524)
	Mercedes Peña Niño	Supervisor Social	mpenan@vivienda.gob.pe	01 – 4183800 (8555)
	Gina Santa María Cabrera	Supervisor Social	gsantamaria@vivienda.gob.pe	01 – 4183800 (8528)

Centros de Atención al Ciudadano – MVCS. PNSR: Áreas de Gestión Territorial (AGT) en cada capital departamental.



Manos a la obra!!



¡GRACIAS!