

PROTOCOLO SANITARIO PARA LA EJECUCIÓN DE MANTENIMIENTO DE SISTEMAS DE AGUA POTABLE EN EL ÁMBITO RURAL ANTE EL COVID 19

OCTUBRE - 2020



MARCO LEGAL

RM 055-2020-TR

Aprueban el documento denominado “Guía para la prevención del coronavirus en el ámbito laboral”

RM 135-2020-MINSA

Especificación Técnica para la confección de mascarillas textiles de uso comunitario.

RM 193-2020-MINSA

Prevención, diagnóstico y tratamiento de personas afectadas por COVID-19 en el Perú y su modificatoria

RM 448-2020-MINSA

Lineamientos para la vigilancia, prevención y control de la salud de los trabajadores con riesgo de exposición a COVID-19.



PERÚ

Ministerio
de Vivienda, Construcción
y Saneamiento

REPORTE MINSA

03-10-20



SALA SITUACIONAL COVID-19

Información oficial del día 3 de octubre de 2020



653

Casos confirmados
en las últimas 24 horas



337

Altas
hospitalarias



77

Fallecidos

Información acumulada de la pandemia COVID-19



Personas dadas de alta

706 223

PM+
PR

Casos confirmados



828 169

PM+
PR

Resultados negativos



3 124 129

PM+
PR

Personas muestreadas



3 952 298

PM+
PR

Hospitalizados



7074



32 742

Número de fallecidos

PM+
PR

Incluye ▶ pruebas moleculares + pruebas rápidas



PERÚ
Ministerio
de Salud

EL PERÚ PRIMERO

A.EQUIPOS DE PREVENCIÓN Y SEGURIDAD



Protector Facial




Termómetro
digital básico



Lentes de
seguridad

B.- ARTÍCULOS DE PROTECCIÓN Y LIMPIEZA



Mascarilla



**Alcohol Líquido o en
gel con una
concentración
mínima de 70%**



**Jabón Líquido
antibacterial
frasco de 400 ml**



**Lejía (Hipoclorito de
sodio al 5%) para
desinfección (1000**

ACCIONES PREVIAS PARA EL INICIO DE LAS ACTIVIDADES DE MANTENIMIENTO FRENTE AL COVID 19



PROTOCOLO DE SANIDAD Y SEGURIDAD PARA LA
EJECUCIÓN DE LAS ACTIVIDADES DE
MANTENIMIENTO DURANTE LA EMERGENCIA
SANITARIA POR EL COVID – 19

SENSIBILIZACIÓN y CAPACITACIÓN AL PERSONAL DE CAMPO



Prevía salida a campo, el personal debe pasar por un proceso de sensibilización y capacitación sobre buenas prácticas antes y durante el desarrollo de sus actividades, el cual puede ser desarrollado de manera virtual mientras dure el estado de emergencia sanitaria nacional y en cumplimiento de las recomendaciones del MINSA

MEDIDAS GENERALES DE PREVENCIÓN A TOMAR EN CUENTA

ANTES DE SALIDA DE CAMPO



EQUIPO Y MATERIALES

- El personal antes de salir a campo, debe de contar con su equipo y materiales de protección personal para la prevención del COVID-19



VERIFICAR SÍNTOMAS

Antes de cada salida a campo, se deberá tomar la temperatura al personal a fin de comprobar la ausencia de sintomatología COVID-19. De identificar algún personal con fiebre (Temperatura superior o igual 37.5 grados), deberá seguir las indicaciones establecidas en su plan para la vigilancia, prevención y control del COVID-19 en el

MEDIDAS GENERALES DE PREVENCIÓN EN LOS MEDIOS DE TRANSPORTE

- ✓ Portar permanentemente el equipo de protección personal: mascarilla y lentes de seguridad en su traslado a los centros poblados.
- ✓ Evitar medios de transporte muy aglomerados.
- ✓ Lavar con jabón y/o desinfectar las manos permanentemente



MEDIDAS PARA LOS PROCESOS OPERATIVOS

COORDINACIONES, REUNIONES CON OC -ATM (Firma de Actas, recopilación de información - Módulo IV, entrega de kit de herramientas):

Las reuniones que se realicen deben de ser absolutamente necesarias y autorizadas

ANTES

LAVADO MANOS

Lavarse bien las manos
con jabón no menos de
20 segundos.

ALCOHOL

Llevar el dispensador
portátil de alcohol gel y
jabón en la mochila que
transporta sus materiales.

EPP

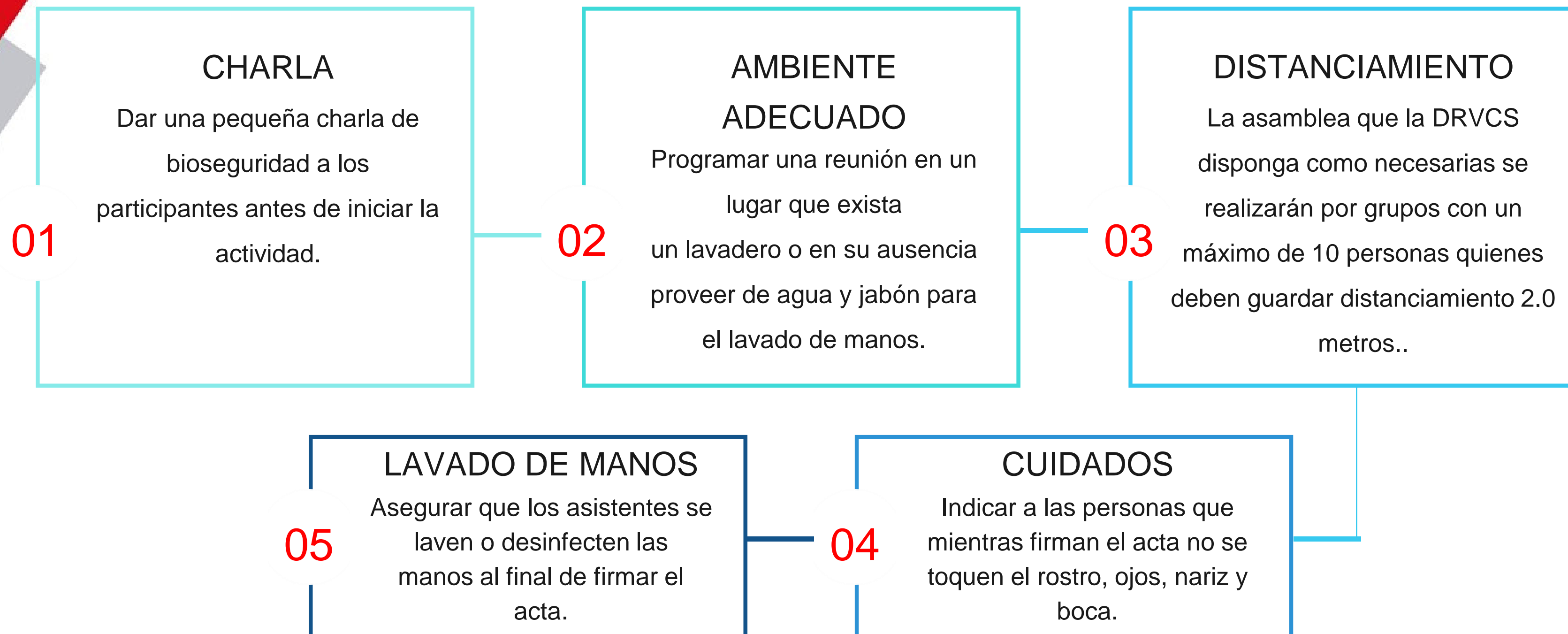
Debe portar
obligatoriamente el EPP
y termómetro.

VERIFICAR

Todas las personas que
ingresen al ambiente de
la asamblea deberán
lavarse las manos con
agua y jabón o
desinfectarse con
alcohol en gel.

MEDIDAS PARA LOS PROCESOS OPERATIVOS

DURANTE



MEDIDAS PARA LOS PROCESOS OPERATIVOS

DESPUÉS

DISTANCIAMIENTO

Se despide de los participantes guardando una distancia mínima de 2 metros



LAVADO DE MANOS

Al final la actividad, debe lavarse con jabón o desinfectarse con alcohol gel.



COVID-19

Enfermedad por coronavirus 2019

CÓMO QUITARSE EL EPP

- Evite la contaminación para usted mismo, los demás y el entorno.
- Quítese primero los elementos más contaminados.

PASO 1



Quítese los guantes y luego la bata.

PASO 2



Higienícese las manos.

PASO 3



Quítese la protección ocular, desde atrás hacia adelante.

PASO 4



Quítese la mascarilla quirúrgica o respirador, desde atrás hacia adelante.

PASO 5



Higienícese las manos.

OPS



Organización
Panamericana
de la Salud

Organización
Mundial de la Salud
OFICINA REGIONAL PARA LAS
AMÉRICAS


Conócelo. Prepárate. Actúa.

www.paho.org/coronavirus


RECOMENDACIONES



Sobre la elaboración de los planes de mantenimiento deberán incorporar el presupuesto EPP frente a la propagación del Covid19, pruebas rápidas, entre otros, de acuerdo a la estructura del presupuesto.



En **caso** de contratar el servicio de mantenimiento, el área usuaria deberá detallar los protocolos de seguridad y prevención a implementarse.



La municipalidad **deberá** brindar información a los CCPP a ser intervenidos respecto a los protocolos de seguridad y prevención a implementarse, a fin de dar tranquilidad y generar confianza

RM 448-2020-
MINSA

MATERIALES
COMUNICACIÓN

<https://www.youtube.com/watch?v=Z6UtWWww714>

[https://www.paho.org/es/covid-19-materiales-
comunicacion](https://www.paho.org/es/covid-19-materiales-comunicacion)



PERÚ

Ministerio
de Vivienda, Construcción
y Saneamiento



Activar Windows
Ve a Configuración para activar Windows.

