



PERÚ

Ministerio  
de Economía y Finanzas



Programa de Incentivos a la  
Mejora de la Gestión Municipal

# **PROGRAMA DE INCENTIVOS A LA MEJORA DE LA GESTIÓN MUNICIPAL 2019**

## **MINISTERIO DEL AMBIENTE**

**DIRECCIÓN GENERAL DE RESIDUOS SÓLIDOS**


**META 3: IMPLEMENTACIÓN DE UN SISTEMA INTEGRADO DE MANEJO DE  
RESIDUOS SÓLIDOS MUNICIPALES**

En el país al día se genera  
aproximadamente 19 mil  
toneladas de residuos sólidos  
municipales.



**19,000**  
TONELADAS  
AL DÍA

**19,000**  
**TONELADAS**  
**AL DÍA**



Esta generación diaria  
equivale a **llenar 3**  
**estadios nacionales.**

Aproximadamente el **50%**  
de estos residuos sólidos  
sólo se **producen en Lima  
Metropolitana y la  
Provincia Constitucional  
del Callao.**

# 50%

## LIMA



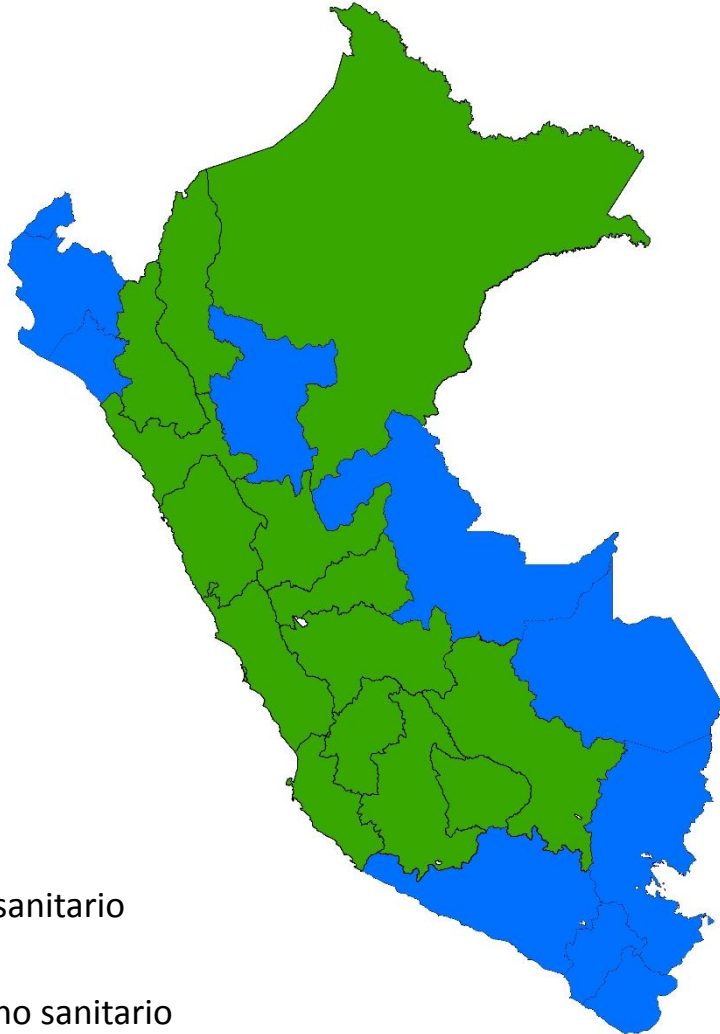
## CALLAO



## Composición de residuos sólidos Municipales

De total de residuos sólidos municipales que se generan en el país, aproximadamente el **54%** son residuos sólidos orgánicos y el **20%** son residuos sólidos inorgánicos valorizables.





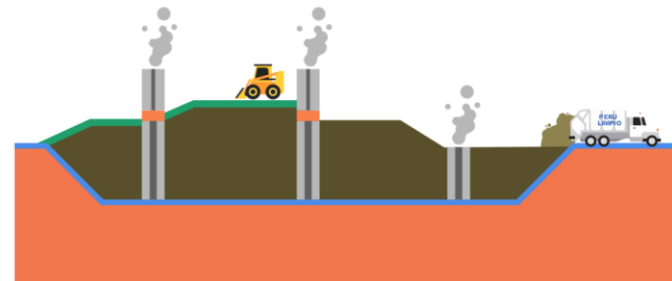
Cuentan con relleno sanitario

No cuentan con relleno sanitario

**52 %** de los residuos son  
dispuestos en rellenos sanitarios.

**34**

Rellenos Sanitarios



# 48%

## va a los botaderos

El **resto se vierte en los Botaderos**, que son lugares no autorizados que ponen en riesgo la calidad del ambiente y la salud de las personas.



Contaminación



Plagas



Enfermedades



Según el OEFA, en el Perú hay  
aproximadamente  
1,585 botaderos a nivel nacional




Contaminación



Plagas



Enfermedades



# ROL DEL GOBIERNO LOCAL EN LA SOLUCIÓN DEL PROBLEMA

## ROL DEL GOBIERNO LOCAL

**“Ley de gestión Integral de residuos sólidos”, aprobada con el Decreto Legislativo N°1278 establece lo siguiente:**

Artículo 22.- Municipalidades

Las municipalidades provinciales, en lo que concierne a los distritos del cercado, y las municipalidades distritales son responsables por la gestión de los residuos sólidos de origen domiciliario, especiales y similares, en el ámbito de su jurisdicción.

## PRODUCTOS Y ACTIVIDADES DEL PP

PRODUCTO	ACTIVIDAD	PERSONA
<ul style="list-style-type: none"><li>Residuos sólidos del ámbito municipal dispuestos adecuadamente.</li></ul>	<ul style="list-style-type: none"><li>Educación y sensibilización a la población en materia de residuos sólidos.</li><li>Almacenamiento, barrido de calles y limpieza de espacios públicos.</li><li>Recolección y transporte de residuos sólidos municipales.</li><li>Valorización de residuos sólidos municipales.</li><li>Tratamiento y disposición final de residuos sólidos municipales.</li></ul>	<ul style="list-style-type: none"><li>Persona</li><li>Kilómetro</li><li>Tonelada</li><li>Tonelada</li><li>Tonelada</li></ul>

# PRESENTACIÓN DE LA META

## IMPLEMENTACIÓN DE UN SISTEMA INTEGRADO DE MANEJO DE RESIDUOS SÓLIDOS MUNICIPALES



MUNICIPIOS TIPO D

FECHA DE CUMPLIMIENTO DE LA META:  
al 16 de diciembre del 2019

COBERTURA : 129 municipalidades

# ACTIVIDADES

CUADRO DE ACTIVIDADES: TIPO D

NOMBRE DE LA ACTIVIDAD	Valla	Medio de Verificación	FECHA	Puntaje
<b>Actividad 1:</b> Valorización de residuos sólidos inorgánicos municipales.	<i>Toneladas recolectadas (Anexo N° 1)</i>	<i>Informe de implementación (contiene reporte)</i>	<i>Hasta el 16 de diciembre de 2019</i>	<i>40</i>

# ACTIVIDADES

CUADRO DE ACTIVIDADES: TIPO D

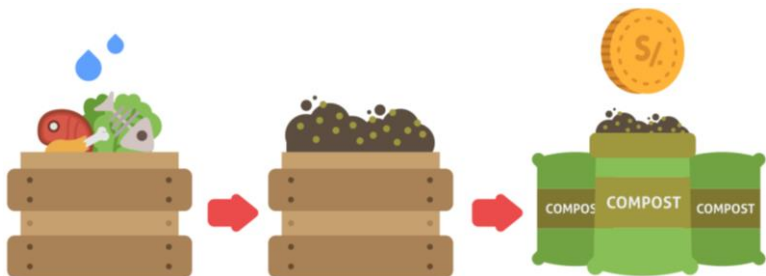
NOMBRE DE LA ACTIVIDAD	Valla	Medio de Verificación	FECHA	Puntaje
<b>Actividad 2:</b> Valorización de residuos sólidos orgánicos municipales	1 plan de valorización presentado	Plan anual de valorización de residuos sólidos orgánicos firmado, escaneado y enviado al correo electrónico según Guía.	Hasta el 31 de mayo de 2019	40
	Toneladas recolectadas (Anexo N° 2)	Informe de implementación (contiene reporte y actas de OEFA)	Hasta el 16 de diciembre de 2019	

# ACTIVIDADES

CUADRO DE ACTIVIDADES: TIPO D

NOMBRE DE LA ACTIVIDAD	Valla	Medio de Verificación	FECHA	Puntaje
<b>Actividad 3:</b> Estudio de caracterización de residuos sólidos municipales	<i>1 estudio de caracterización</i>	Estudio de caracterización, con los cálculos en Excel remitido a correo según guía.	<i>Hasta el 31 de julio de 2019</i>	<i>20</i>

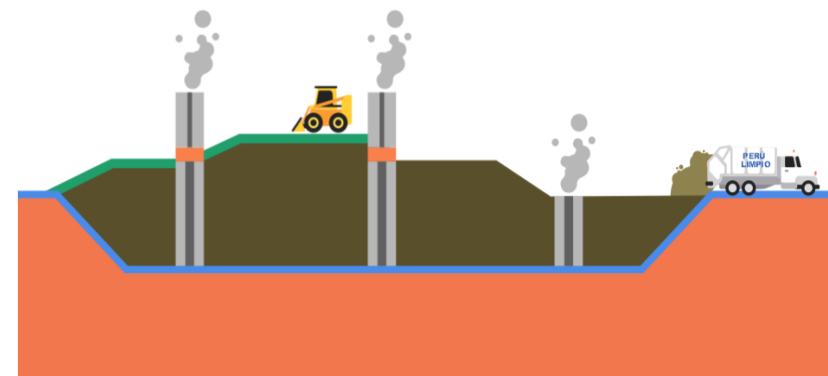
# RESULTADOS ESPERADOS PARA LA MUNICIPALIDAD



**Incremento en la  
valorización de residuos  
sólidos orgánicos**



**Incremento en la  
valorización de residuos  
sólidos inorgánicos**



**Estudios de  
caracterización de  
residuos sólidos  
municipales**



# RECOMENDACIONES FINALES

---

Cumplir con las fechas  
establecidas

Presentar toda la información  
en formato digital

Realizar las consultas  
con el debida premura



---

***Para hacerse acreedores del monto máximo asignado a la meta se debe lograr 100 puntos***

***Puntaje mínimo para cumplir con la meta y acceder a las transferencias es 80 puntos***

***DIRECCIÓN GENERAL DE GESTIÓN DE  
RESIDUOS SÓLIDOS***

***Área de Asistencia Técnica***

***01 611 6000***

***Anexos 1295, 1307, 1299, 1983***

***[incentivos.residuos@minam.gob.pe](mailto:incentivos.residuos@minam.gob.pe)***

**PERÚ  
LIMPIO**



Gracias