



PERÚ

Ministerio
de Economía y Finanzas



Programa de Incentivos a la
Mejora de la Gestión Municipal

PROGRAMA DE INCENTIVOS A LA MEJORA DE LA GESTIÓN MUNICIPAL 2019

MINISTERIO DEL AMBIENTE

DIRECCIÓN GENERAL DE RESIDUOS SÓLIDOS

**META 03: IMPLEMENTACIÓN DE UN SISTEMA INTEGRADO DE MANEJO DE
RESIDUOS SÓLIDOS MUNICIPALES**

En el país al día se genera
aproximadamente 19 mil
toneladas de residuos sólidos
municipales.



19,000
TONELADAS
AL DÍA

19,000
TONELADAS
AL DÍA



Esta generación diaria
equivale a **llenar 3**
estadios nacionales.

Aproximadamente el **50%**
de estos residuos sólidos
sólo se **producen en Lima
Metropolitana y la
Provincia Constitucional
del Callao.**

50%

LIMA



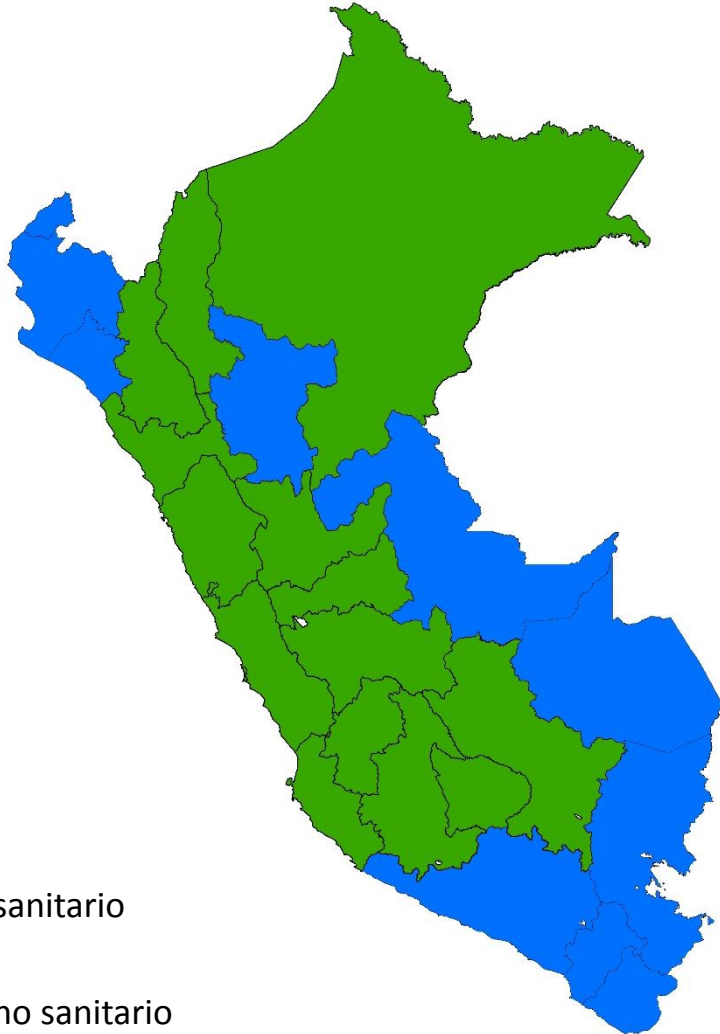
CALLAO



Composición de residuos sólidos Municipales

De total de residuos sólidos municipales que se generan en el país, aproximadamente el **54%** son residuos sólidos orgánicos, el **20%** son residuos sólidos inorgánicos valorizables.





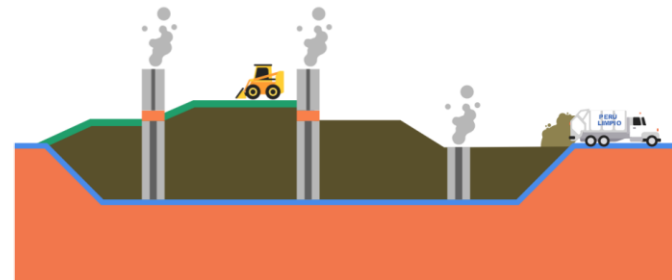
Cuentan con relleno sanitario

No cuentan con relleno sanitario

52 % de los residuos son
dispuestos en rellenos sanitarios.

34

Rellenos Sanitarios



48%

va a los botaderos

El **resto se vierte en los Botaderos**, que son lugares no autorizados que ponen en riesgo la calidad del ambiente y la salud de las personas.



Contaminación



Plagas



Enfermedades




Según el OEFA, en el Perú hay
aproximadamente
1,585 botaderos a nivel nacional




Contaminación



Plagas



Enfermedades



ROL DEL GOBIERNO LOCAL EN LA SOLUCIÓN DEL PROBLEMA

ROL DEL GOBIERNO LOCAL

“Ley de gestión Integral de residuos sólidos”, aprobada con el Decreto Legislativo N°1278 establece lo siguiente:

Artículo 22.- Municipalidades

Las municipalidades provinciales, en lo que concierne a los distritos del cercado, y las municipalidades distritales son responsables por la gestión de los residuos sólidos de origen domiciliario, especiales y similares, en el ámbito de su jurisdicción.

PRODUCTOS Y ACTIVIDADES DEL PP

PRODUCTO	ACTIVIDAD	PERSONA
<ul style="list-style-type: none">Residuos sólidos del ámbito municipal dispuestos adecuadamente.	<ul style="list-style-type: none">Educación y sensibilización a la población en materia de residuos sólidos.Almacenamiento, barrido de calles y limpieza de espacios públicos.Recolección y transporte de residuos sólidos municipales.Valorización de residuos sólidos municipales.Tratamiento y disposición final de residuos sólidos municipales.	<ul style="list-style-type: none">PersonaKilómetroToneladaToneladaTonelada

PRESENTACIÓN DE LA META

IMPLEMENTACIÓN DE UN SISTEMA INTEGRADO DE MANEJO DE RESIDUOS SÓLIDOS MUNICIPALES



MUNICIPIOS TIPO C

FECHA DE CUMPLIMIENTO DE LA META:
al 16 de diciembre del 2019

COBERTURA : 42 municipalidades

ACTIVIDADES

CUADRO DE ACTIVIDADES: TIPO C

NOMBRE DE LA ACTIVIDAD	Valla	Medio de Verificación	FECHA	Puntaje
Actividad 1: Valorización de residuos sólidos inorgánicos municipales.	Toneladas recolectadas (Anexo N° 1)	Informe de implementación (contiene reporte)	Hasta el 16 de diciembre de 2019	30

ACTIVIDADES

CUADRO DE ACTIVIDADES: TIPO C

NOMBRE DE LA ACTIVIDAD	Valla	Medio de Verificación	FECHA	Puntaje
Actividad 2: Valorización de residuos sólidos orgánicos municipales	1 plan de valorización presentado	Plan anual de valorización de residuos sólidos orgánicos municipales aprobado mediante Resolución de Alcaldía, remitido a los correos según Guía.	Hasta el 31 de mayo de 2019	30
	Toneladas recolectadas (Anexo N° 1)	Informe de implementación (contiene reporte y actas de OEFA)	Hasta el 16 de diciembre de 2019	

ACTIVIDADES

CUADRO DE ACTIVIDADES: TIPO C

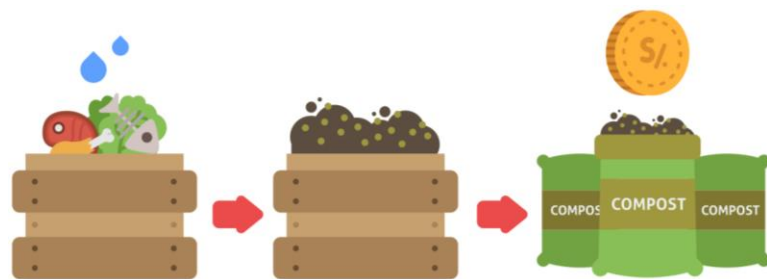
NOMBRE DE LA ACTIVIDAD	Valla	Medio de Verificación	FECHA	Puntaje
Actividad 3: Estudios de caracterización de residuos sólidos municipales	1 estudio de caracterización	Estudio de caracterización, con los cálculos en Excel remitido a correo según guía.	Hasta el 31 de julio de 2019	20

ACTIVIDADES

CUADRO DE ACTIVIDADES: TIPO C

NOMBRE DE LA ACTIVIDAD	Valla	Medio de Verificación	FECHA	Puntaje
Actividad 4: Erradicación y prevención de puntos críticos	1 diagnóstico y 1 plan de atención sobre los puntos críticos	Diagnóstico y plan remitidos al correo electrónico según guía.	Hasta el 31 de mayo de 2019	20
	N° de puntos críticos erradicados (Anexo N° 3)	Reporte de prevención y/o erradicación de puntos críticos remitidos al correo electrónico según guía e informe de verificación en campo.	Hasta el 30 de setiembre de 2019	


RESULTADOS ESPERADOS PARA LA MUNICIPALIDAD



**Incremento en la
valorización de residuos
sólidos orgánicos**



**Gestiones para
la disposición
final**



**Incremento en la
valorización de residuos
sólidos inorgánicos**



**Erradicación
de Puntos
críticos**

RECOMENDACIONES FINALES

Cumplir con las fechas
establecidas

Presentar toda la información
en formato digital

Realizar las consultas
con el debida premura



Para hacerse acreedores del monto máximo asignado a la meta se debe lograr 100 puntos

Puntaje mínimo para cumplir con la meta y acceder a las transferencias es 80 puntos

***DIRECCIÓN GENERAL DE GESTIÓN DE
RESIDUOS SÓLIDOS***

Área de Asistencia Técnica

01 611 6000

Anexos 1295, 1307, 1299, 1983

incentivos.residuos@minam.gob.pe

**PERÚ
LIMPIO**



Gracias