



PERÚ

Ministerio
de Economía y Finanzas



Programa de Incentivos a la
Mejora de la Gestión Municipal



Taller Virtual de Capacitación de la Meta 2-2020

“Fortalecimiento de la Administración y Gestión del Impuesto Predial”





PERÚ

Ministerio
de Economía y Finanzas



Programa de Incentivos a la
Mejora de la Gestión Municipal

PROGRAMA DE INCENTIVOS A LA MEJORA DE LA GESTIÓN MUNICIPAL DEL AÑO 2020

El **éxito** no se mide por lo que logras, sino por los **obstáculos que superas**

¿Qué obstáculos nos toca superar?



El Programa de Incentivos a la Mejora de la Gestión Municipal (PI)

Es un **instrumento del Presupuesto por Resultados (PpR)** impulsado por el Ministerio de Economía y Finanzas (MEF), a través de la Dirección General del Presupuesto Público (DGPP).

Tiene como objetivo general **contribuir a la mejora de la efectividad y eficiencia del gasto público de las municipalidades**, vinculando el financiamiento a la consecución de resultados asociados a los objetivos nacionales.

CLASIFICACIÓN MUNICIPAL DEL PI

A	B	C	D	E	F	G
Municipalidades pertenecientes a ciudades principales	Municipalidades no pertenecientes a ciudades principales	Municipalidades de Lima Metropolitana	Municipalidades pertenecientes a otras ciudades principales	Municipalidades no pertenecientes a ciudades principales, con más de 70% de población urbana	Municipalidades no pertenecientes a ciudades principales, con población urbana entre 35% y 70%	Municipalidades no pertenecientes a ciudades principales, con menos de 35% de población urbana
74	122	42	129	378	509	620

TOTAL 1874

Ciclos del Programa de Incentivos a la Mejora de la Gestión Municipal

**PERÚ** Ministerio de Economía y Finanzas

- Aprobación del marco normativo de PI
- Asesoría técnica al sector durante el desarrollo de los ciclos de PI
- Aprobación de transferencia de recursos

MININTER (DGSC)	MINSA (PROMSA)	MINAM OEFA
PNSR MVCS	MEF (DGPIP)	MINSA (PROMSA)

- Diseño de metas
- Asistencia técnica a los GL
- Evaluación del cumplimiento de la meta.

Diseño de metas

- Definición y aprobación de la meta
- Elaboración de la Guía de cumplimiento
- Desarrollo del aplicativo para la evaluación de la meta

Asistencia técnica a GL

- Definición del Plan de Asistencia Técnica
- Desarrollo de materiales educativos e instrumentos de evaluación
- Ejecución de capacitación virtual para GL
- Acompañamiento a GL durante la implementación
- Visitas de campo a GL para identificar logros y alertas

Evaluación de cumplimiento la meta

- Visitas de supervisión a GL
- Reporte de resultados preliminares
- Publicación de resultados finales**

GOBIERNOS LOCALES

- Implementan la meta de acuerdo a lo establecido en la Guía de Cumplimiento.

DECRETO SUPREMO N° 099-2020-EF

DISPOSICIÓN COMPLEMENTARIA DEROGATORIA

Única. Derogación de la Primera, Segunda y Tercera Disposición Complementaria Final del D.S. N° 362-2019-EF

DECRETO SUPREMO N° 362-2019-EF

METAS 2020 (PRE COVID19)	RESPONSABLE
Meta 1: Fortalecimiento del Patrullaje Municipal para la mejora de la Seguridad Ciudadana.	MININTER
Meta 2: Fortalecimiento de la administración y gestión del impuesto predial.	MEF
Meta 3: Implementación de un sistema integrado de manejo de residuos sólidos municipales.	MINAM
Meta 4: Acciones de municipios para promover la adecuada alimentación, la prevención y reducción de la anemia.	MINSA
Meta 5: Aseguramiento de la calidad y sostenibilidad de la prestación del servicio de agua para consumo humano.	MVCS
Meta 6: Mejora de la vigilancia sanitaria municipal de puestos de venta saludables de alimentos agropecuarios primarios y piensos.	MINAGRI

Metas del PI en 2020

DECRETO URGENCIA N° 047-2020	DECRETO SUPREMO N° 099-2020-EF	DECRETO SUPREMO N° 217-2020-EF
“Decreto de Urgencia que establece Medidas extraordinarias para reducir el impacto de las medidas de aislamiento social obligatorio en la situación fiscal de los gobiernos locales y garantizar la continuidad de los servicios para atender la emergencia sanitaria, y otras medidas”	“Modifican los procedimientos para el Cumplimiento de Metas y la asignación de recursos del Programa de Incentivos a la Mejora de la Gestión Municipal del Año 2020, y dictan otras medidas”	“Aprueban las Metas del Programa de Incentivos a la Mejora de la Gestión Municipal correspondientes al 31 de diciembre del Año 2020”
<p>El artículo 5 del DU 047-2020 autoriza al MEF a:</p> <ul style="list-style-type: none"> • Rediseñar las metas del PI para el año 2020. • Aprobar mediante DS la modificación de los Procedimientos y las nuevas metas del PI 2020. • Financiar al PI durante el año fiscal 2020 con 300 mm. 	<p>Se aprueba tres (3) Metas al 15 de junio:</p> <ul style="list-style-type: none"> • Meta 1: Regulación del funcionamiento de los mercados de abastos para la prevención y contención del COVID-19 • Meta 2: Generación de espacios temporales para comercio con la finalidad de reducir la aglomeración en los mercados de abastos • Meta 3: Entrega efectiva de canastas familiares. <p>*DS 209-2020-EF: Autoriza transferencia de los 300mm por el cumplimiento de metas y por concepto de Bono Adicional.</p>	<p>Se aprueba seis (6) Metas al 31 de diciembre:</p> <p>Meta 1: Sector Seguridad Ciudadana. Meta 2: Sector Economía. Meta 3: Sector Ambiental. Meta 4: Sector Salud/Atención a la niñez. Meta 5: Sector Vivienda y Saneamiento. Meta 6: Sector Salud/Mercados de abasto.</p> <p>RESOLUCIÓN DIRECTORAL N° 023-2020-EF/50.01</p> <p>“Aprueban los Cuadros de actividades para el cumplimiento de las metas del Programa de Incentivos a la Mejora de la Gestión Municipal establecidas al 31 de diciembre del año 2020”</p>

Transferencias 2020

En el marco del PI los GL recibieron recursos hasta por 1,100 mm

- Transferencia por el cumplimiento de las metas establecidas al 31 de diciembre de 2019 fue de **800 mm en mayo**
- Transferencia por el cumplimiento de las metas establecidas al 15 de junio de 2020 fue de **300 mm en julio**

Uso del Recursos PI

DL 1440- 2018 DECRETO LEGISLATIVO DEL SISTEMA NACIONAL DE PRESUPUESTO PÚBLICO

DECRETO LEGISLATIVO DEL SISTEMA NACIONAL DE PRESUPUESTO PÚBLICO

1. Cumplimiento de metas.

2. Sostenimiento de metas.



COMUNICADO

Lima, 04 de junio de 2020

N° 0021-2020-EF/50.05

A LOS PLIEGOS GOBIERNOS REGIONALES Y GOBIERNOS LOCALES
SOBRE LOS RECURSOS TRANSFERIDOS MEDIANTE LOS DECRETOS SUPREMOS N° 125-2020-EF y 126-2020-EF

Mediante el **Decreto Supremo N° 125-2020-EF**, se autorizó una transferencia de Partidas en el Presupuesto del Sector Público para el Año Fiscal 2020 a favor de Gobiernos Locales en el marco del Programa de Incentivos a la Mejora de la Gestión Municipal (PI); los recursos transferidos en el referido Decreto Supremo pueden incorporarse tanto en gasto corriente como en gasto de capital.

Por su parte, mediante el **Decreto Supremo N° 126-2020-EF**, se autorizó una Transferencia de Partidas en el Presupuesto del Sector Público para el Año Fiscal 2020 a favor de los Gobiernos Regionales y Gobiernos Locales que cumplieron las metas establecidas en el Reconocimiento a la Ejecución de Inversiones (REI); dichos recursos se incorporan en la Genérica de Gasto 2.6 Adquisición de Activos No Financieros.

Al respecto, es preciso señalar lo siguiente:

Mediante la Genérica de Gasto 2.3 Bienes y Servicios se financia la adquisición de bienes y el pago por servicios de las entidades que incluye gastos destinados para el funcionamiento institucional y cumplimiento de funciones. Respecto a los recursos transferidos en el marco de PI, se recomienda destinarlos prioritariamente a los gastos operativos esenciales de la Entidad, así como para el sostenimiento de las metas del PI.

Mediante la Genérica de Gasto 2.6 Adquisición de Activos no Financieros se financia gastos asociados a productos e inversiones, así como pre-inversión. Respecto a los recursos transferidos en el marco del PI y REI, se recomienda destinarlos prioritariamente al financiamiento de inversiones en fase de ejecución con expediente técnico o documento equivalente aprobado.

Dirección General de Presupuesto Público

Recursos PI Gastos operativos y sostenimiento de las metas
PI: Mediante la Genérica de Gasto 2.3 Bienes y Servicios se financia la adquisición de bienes y el pago por servicios de las entidades que incluye gastos destinados para el funcionamiento institucional y cumplimiento de funciones.

DECRETO SUPREMO N° 217-2020-EF

El 7 de agosto de 2020 se aprobó el **DS N° 217-2020-EF: “Aprueban las Metas del Programa de Incentivos a la Mejora de la Gestión Municipal correspondientes al 31 de diciembre del Año 2020”**

Metas para Gobiernos Locales:

1	2	3	4	5	6
Meta 1: Fortalecimiento del Patrullaje Municipal para la mejora de la Seguridad Ciudadana	Meta 2: Fortalecimiento de la administración y gestión del Impuesto Predial	Meta 3: Implementación de un sistema integrado de manejo de residuos sólidos municipales	Meta 4: Acciones para promover la adecuada alimentación y la prevención y reducción de la anemia	Meta 5: Aseguramiento de la calidad y sostenibilidad de la prestación del servicio de agua para consumo humano	Meta 6: Regulación del funcionamiento de los mercados de abastos para la prevención y contención del COVID-19
Tipo: A y C	Tipo: A, C, y D	Tipo: A, B,C, D, y E	Tipo: A,C,D, y G	Tipo: B, F, y G	Tipo: A, C, y D prioritizadas
<u>Responsable:</u> MINITER Dirección General de Seguridad Ciudadana	<u>Responsable:</u> MEF Dirección General de Política de Ingresos Públicos	<u>Responsables:</u> MINAM Dirección General de Residuos Sólidos OEFA Dirección de Supervisión Ambiental en Infraestructura y Servicios	<u>Responsable:</u> MINSA Dirección General de Intervenciones Estratégicas en Salud Pública	<u>Responsable:</u> Programa Nacional de Saneamiento Rural (PNSR)	<u>Responsable:</u> MINSA Dirección General de Intervenciones Estratégicas en Salud Pública

PI establece SEIS metas al 31 de diciembre de 2020, orientadas a mejorar la gestión de las municipalidades en la actual coyuntura sanitaria

Clasificación de las Municipalidades	Ponderadores para distribución de recursos					
	M1	M2	M3	M4	M5	M6
Tipo A: Municipalidades pertenecientes a ciudades principales - provinciales	20%	10%	20%	25%		25%
Tipo B: Municipalidades no pertenecientes a ciudades principales - provinciales			40%		60%	
Tipo C: Municipalidades de Lima Metropolitana - distritales	20%	10%	20%	25%		25%
Tipo D: Municipalidades pertenecientes a otras ciudades principales		10%	25%	35%		30%
Tipo D: Municipalidades pertenecientes a otras ciudades principales		20%	35%	45%		
Tipo E: Municipalidades no pertenecientes a ciudades principales, con más de 70% de población urbana - distritales			100%			
Tipo F: Municipalidades no pertenecientes a ciudades principales, con población urbana entre 35% y 70% - distritales					100%	
Tipo G: Municipalidades no pertenecientes a ciudades principales, con menos de 35% de población urbana - distritales				40%	60%	

GRACIAS



PERÚ

Ministerio
de Economía y Finanzas



Programa de Incentivos a la
Mejora de la Gestión Municipal

CONTENIDO

1. Recaudación tributaria municipal
2. Macroprocesos de la Administración Tributaria Municipal
3. Marco legal del PI 2020
4. Actividades que integran la Meta 2
5. Recomendaciones finales

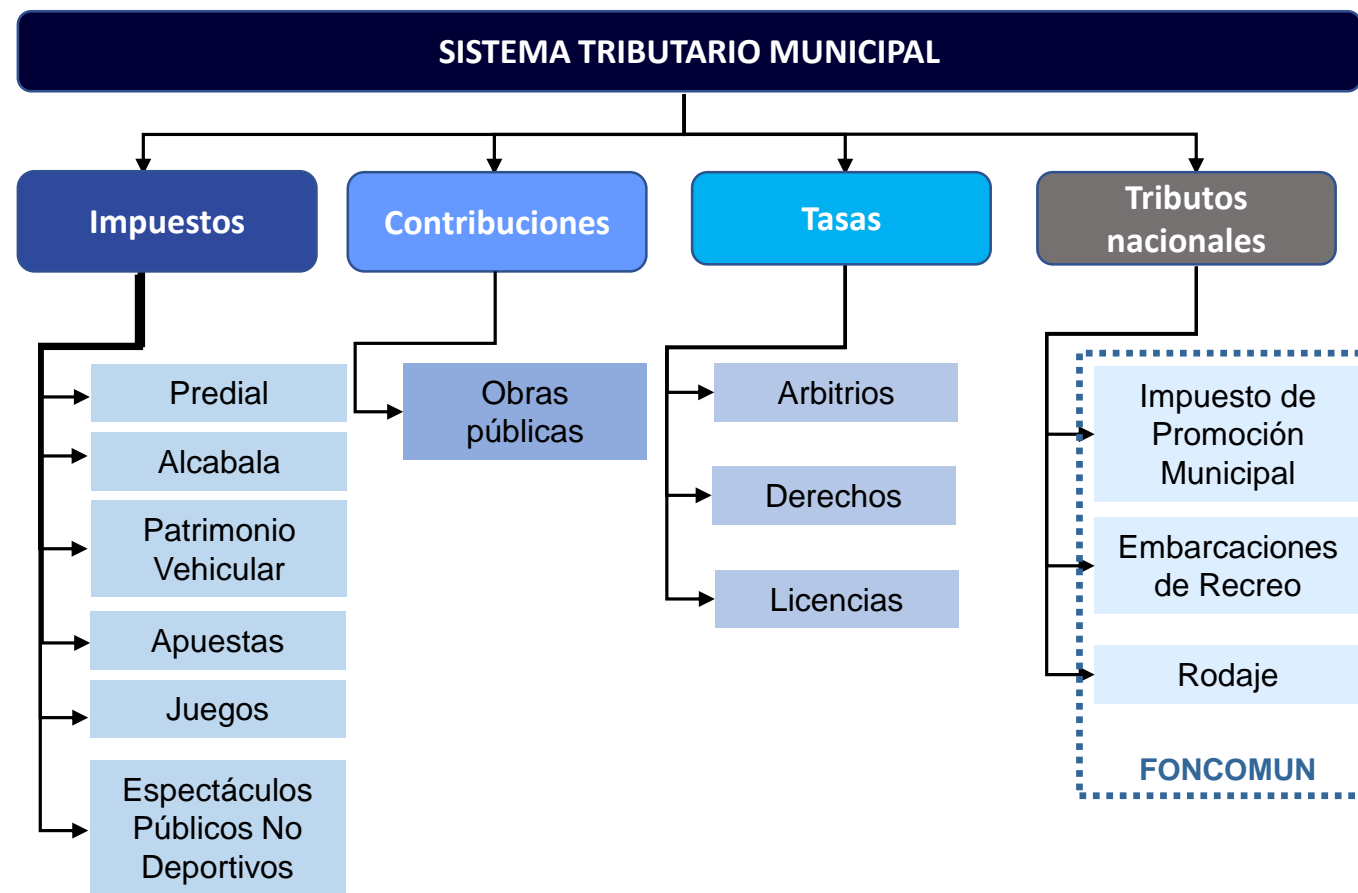


PERÚ

Ministerio
de Economía y Finanzas

1. Recaudación tributaria municipal

TUO DE LEY DE TRIBUTACIÓN MUNICIPAL (D.S. N° 156-2004-EF)



Fuente: MEF
Elaboración: MEF-DGPIP-DTS

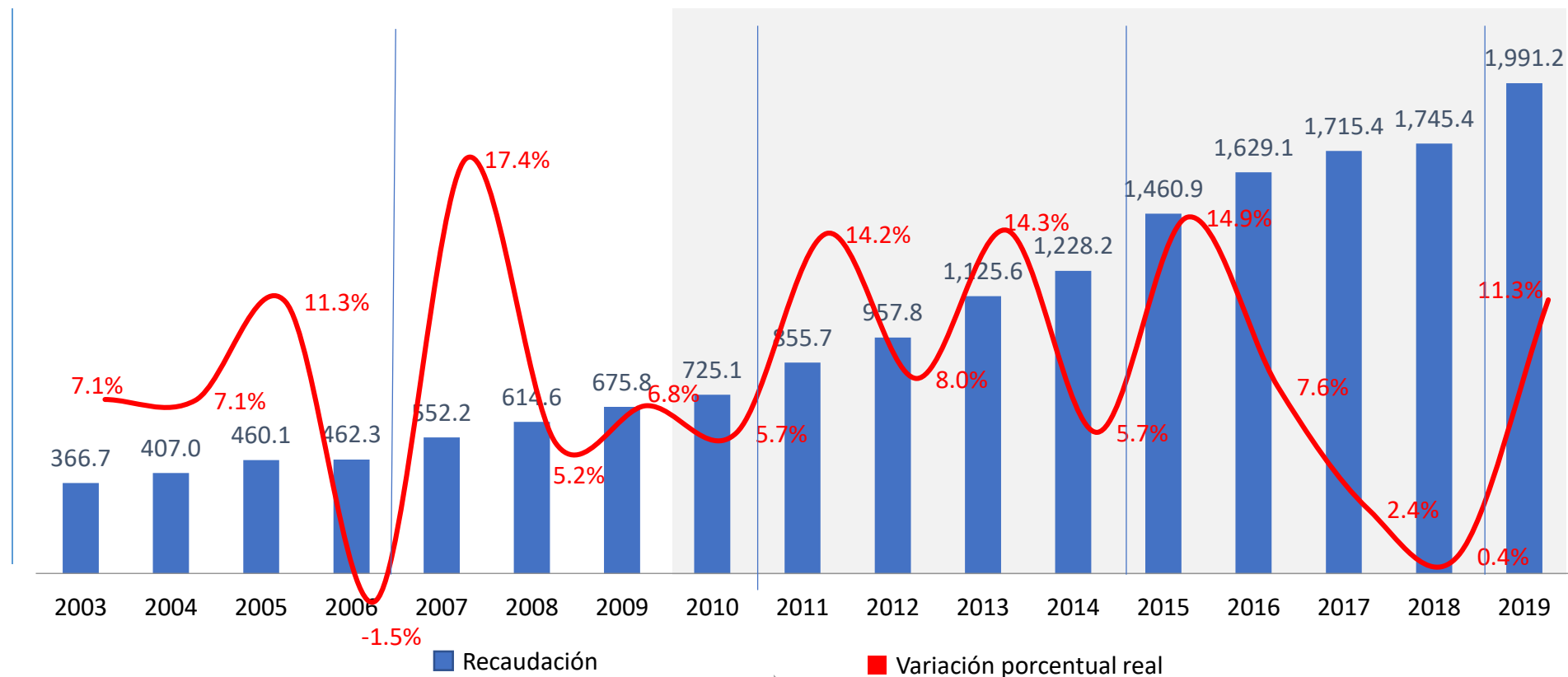
RECAUDACIÓN DE IMPUESTOS MUNICIPALES, 2018-2019

Concepto	Monto de Recaudación 2018 (Millones S/) (a)	Monto de Recaudación 2019 (Millones S/) (b)	Variación nominal (Millones S/) (c=b-a)	Variación porcentual real (%) (d)
Predial	1,745.4	1,991.2	245.8	11.3%
Alcabala	731.0	691.0	-40.0	-7.7%
Impuesto al Patrimonio Vehicular	294.0	301.7	7.6	0.1%
A los Espectáculos Públicos No Deportivos	44.6	49.6	5.0	8.5%
A los Juegos	9.5	13.1	3.5	33.8%
A las Apuestas	0.2	0.0	-0.2	-84.2%
Total	2,824.9	3,046.6	221.7	5.3%

Fuente: SIAF
Elaboración: MEF-DGPIP-DTS

EVOLUCIÓN DEL RENDIMIENTO DEL IMPUESTO PREDIAL 2003 - 2019

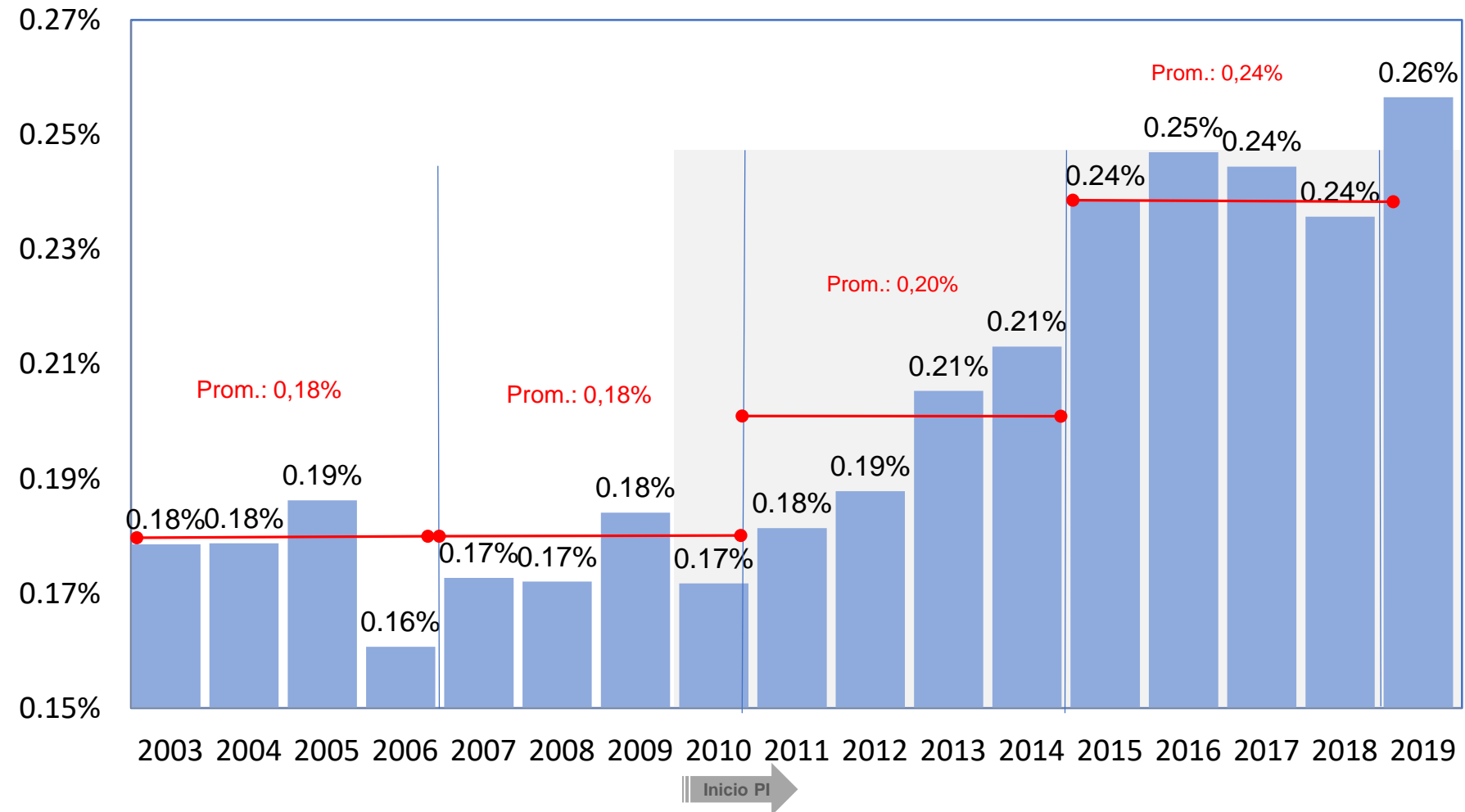
(Millones de S/ y variación % real)



Fuente: MEF
Elaboración: MEF-DGPIP-DTS

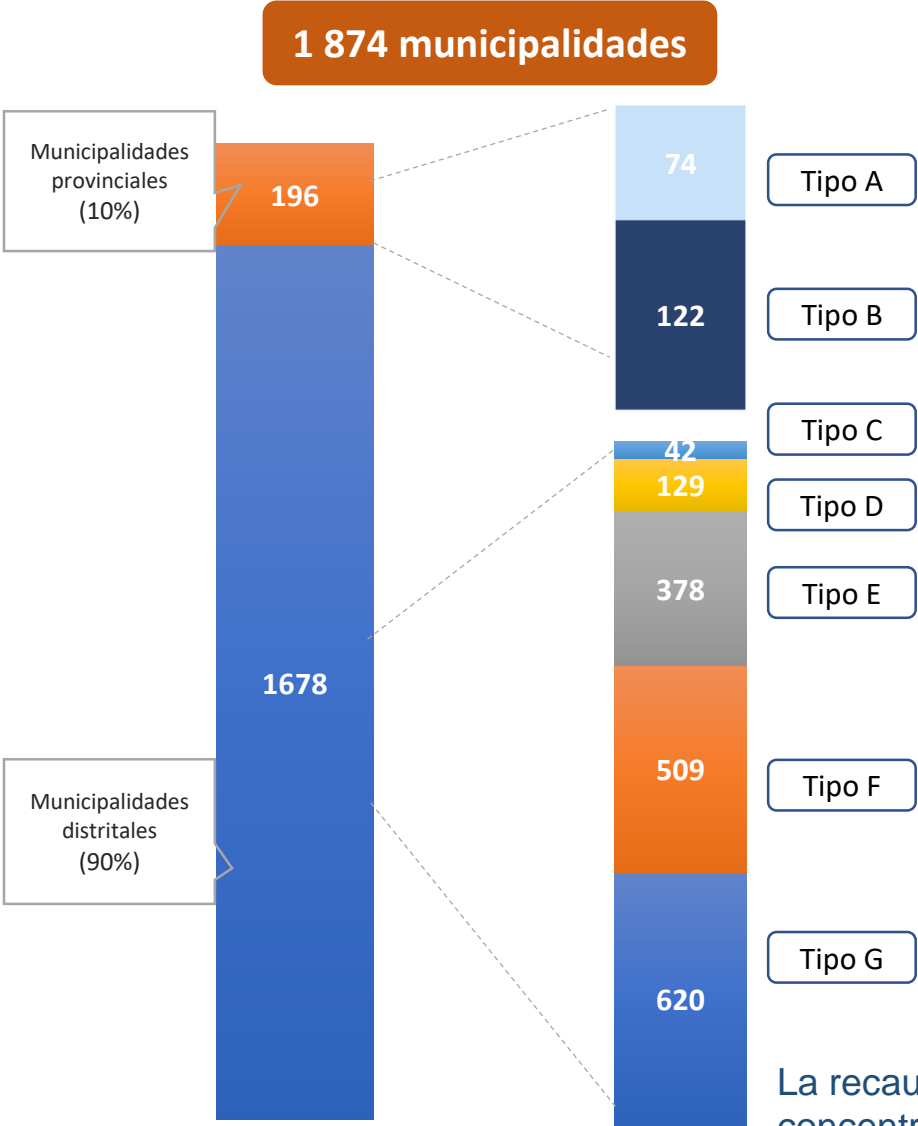
EVOLUCIÓN DEL RENDIMIENTO DEL IMPUESTO PREDIAL 2003 - 2019

(Porcentaje del PBI)



Fuente: MEF, BCRP
Elaboración: MEF-DGPIP-DTS

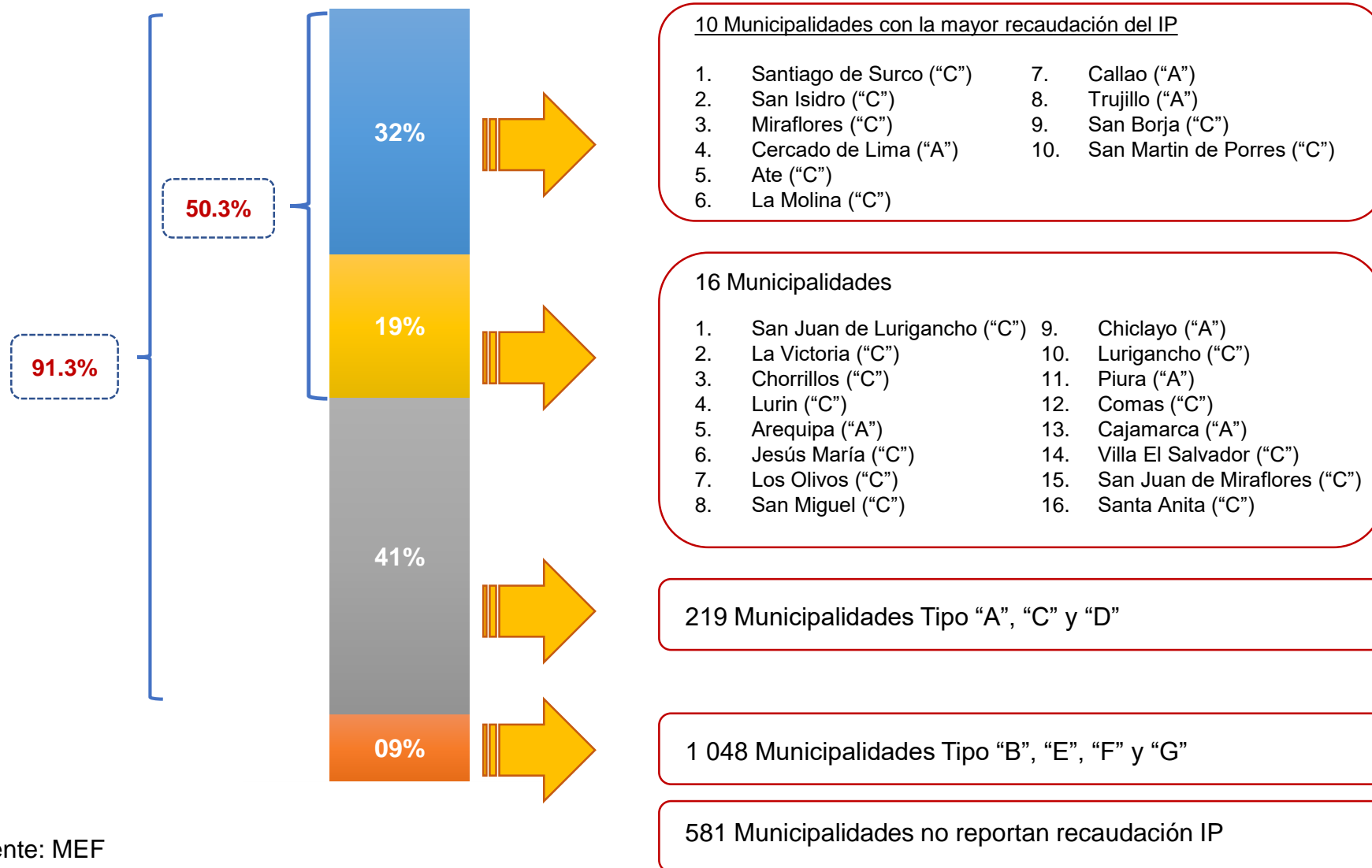
RECAUDACIÓN DEL IMPUESTO PREDIAL POR TIPO DE MUNICIPALIDAD 2018-2019



Tipo de municipalidad	Año 2018		Año 2019	
	Recaudación (Millones S/)	Participación porcentual	Recaudación (Millones S/)	Participación porcentual
"A"	468,1	26,8%	529,7	26,6%
"B"	18,4	1,1%	26,0	1,3%
"C"	865,6	49,6%	979,3	49,2%
"D"	258,1	14,8%	309,4	15,5%
"E"	84,4	4,8%	87,1	4,4%
"F"	31,8	1,8%	32,4	1,6%
"G"	19,0	1,1%	27,4	1,4%
Total	1 745,4	100,0%	1 991,2	100,0%

La recaudación del Impuesto Predial está altamente concentrada en 245 municipalidades, tipos A, C y D (91%).

PORCENTAJE DE PARTICIPACIÓN DE LAS MUNICIPALIDADES DE ACUERDO A LA RECAUDACIÓN DEL IMPUESTO PREDIAL



Fuente: MEF
Elaboración: MEF-DGPIP-DTS

DISTRIBUCIÓN DE MUNICIPALIDADES POR RANGO DE RECAUDACIÓN DEL IMPUESTO PREDIAL SEGÚN CLASIFICACIÓN MUNICIPAL, PARA LOS AÑOS 2018 Y 2019 (Cantidad)

Rango de recaudación Predial (S/)	Cantidad de municipalidades según recaudación 2018								Cantidad de municipalidades según recaudación 2019							
	A	B	C	D	E	F	G	Total	A	B	C	D	E	F	G	Total
No reporta		3			119	198	314	634					91	188	297	576
0					2	1	2	5					2	3		5
$0 < x \leq 100$					2	6	4	12					6	6	12	24
$100 < x \leq 1,000$					11	24	37	72		3			15	26	37	81
$1,000 < x \leq 10,000$		13			43	100	130	286		9			57	96	133	295
$10,000 < x \leq 100,000$	1	58		3	96	123	105	386		51		2	96	123	104	376
$100,000 < x \leq 500,000$	4	40		29	68	43	22	206	3	46		27	72	51	26	225
$500,000 < x \leq 1'000,000$	13	7	1	26	19	7	1	74	10	8		22	22	10	3	75
$1'000,000 < x \leq 10'000,000$	44	1	14	68	17	7	5	156	48	5	12	74	16	6	8	169
$10'000,000 < x \leq 50'000,000$	11		22	3	1			37	12		25	4	1			42
$50'000,000 < x \leq 100'000,000$	1		4					5	1		4					5
$100'000,000 < x \leq 110'000,000$			1					1			1					1
Total	74	122	42	129	378	509	620	1 874	74	122	42	129	378	509	620	1 874

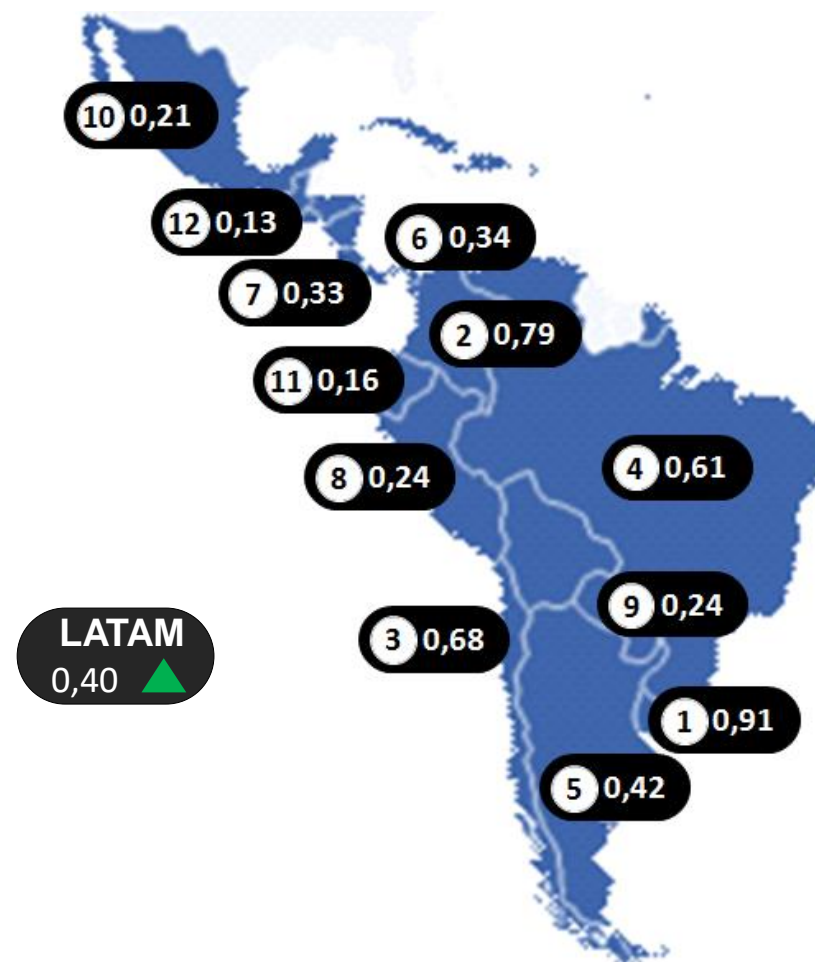
Fuente: MEF
Elaboración: MEF-DGPIP-DTS

Para el año 2018, 639 municipalidades no reportan o registran 0 de recaudación del Impuesto Predial (representan el 34% del total de las municipalidades del país), mientras que, para el año 2019, esta cantidad disminuye a 581 municipalidades (equivalente al 31% de municipalidades). Alta concentración entre municipalidades que recaudan entre 10 y 110 millones (2018: 43 y 2019: 47). Aproximadamente, 2% del total de municipalidades del país.

IMPUESTO SOBRE LA PROPIEDAD INMOBILIARIA (IPI) EN LATINOAMERICA 2017

(Porcentaje del PBI)

N°	País	IPI 2017	
1	Uruguay	0,91	▲
2	Colombia	0,79	▲
3	Chile	0,68	▼
4	Brasil	0,61	▼
5	Argentina	0,42	▲
6	Panamá	0,34	▲
7	Costa Rica	0,33	▲
8	Perú	0,24	▼
9	Paraguay	0,24	▼
10	México	0,21	▬
11	Ecuador	0,16	▲
12	Guatemala	0,13	▲



Variaciones son respecto a año 2016.
Fuente: OCDE, CEPAL, CIAT, BID, UE
Elaboración: MEF-DGPIP-DTS

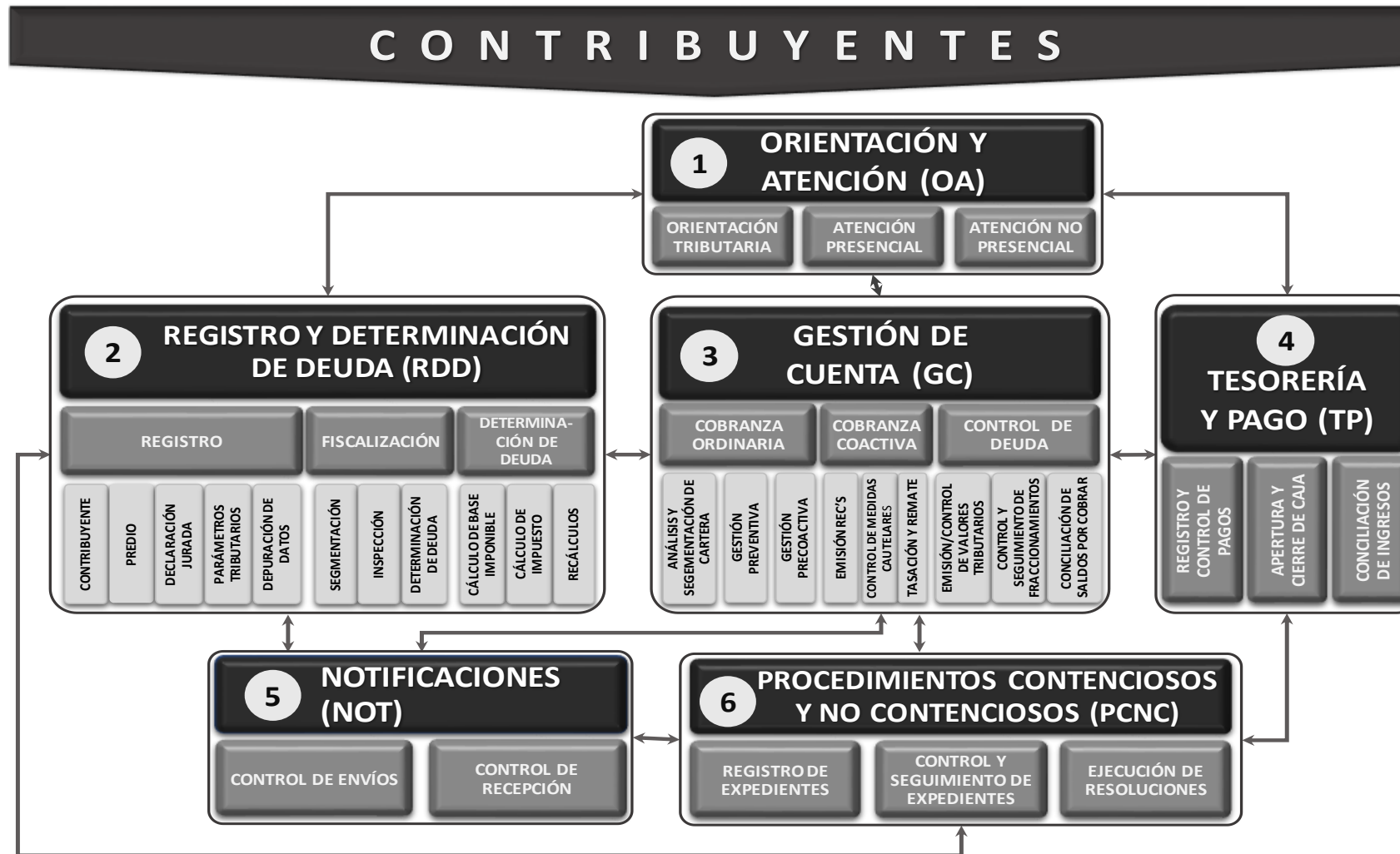


PERÚ

Ministerio
de Economía y Finanzas

2. Macroprocetos de la Administración Tributaria Municipal

MACROPROCESOS DE LA ADMINISTRACIÓN TRIBUTARIA MUNICIPAL



Fuente: Guía para el registro y determinación del Impuesto Predial

Elaboración: MEF-DGPIP

Disponible en: https://www.mef.gob.pe/contenidos/tributos/doc/Guia_para_el_registro_y_determinacion_IP.pdf.



PERÚ

Ministerio
de Economía y Finanzas

3. Marco legal del PI 2020

MARCO LEGAL DEL PI 2020

Norma legal	Sumilla	Fecha publicación
Decreto Supremo N° 362-2019-EF	Aprueban los Procedimientos para el cumplimiento de metas y la asignación de recursos del Programa de Incentivos a la Mejora de la Gestión Municipal del año 2020, y dictan otras medidas	06/12/2019
Decreto Supremo N° 099– 2020–EF	Modifican los procedimientos para el cumplimiento de metas y la asignación de recursos del Programa de Incentivos a la Mejora de la Gestión Municipal del año 2020 y dictan otras medidas	07/05/2020
DS N° 217-2020-EF	Aprueban las Metas del Programa de Incentivos a la Mejora de la Gestión Municipal correspondientes al 31 de diciembre del año 2020	07/08/2020
Resolución Directoral N° 0023-2020-EF/50.01	Aprueban los Cuadros de actividades para el cumplimiento de las Metas del Programa de Incentivos a la Mejora de la Gestión Municipal establecidas al 31 de diciembre del año 2020	21/08/2020



PERÚ

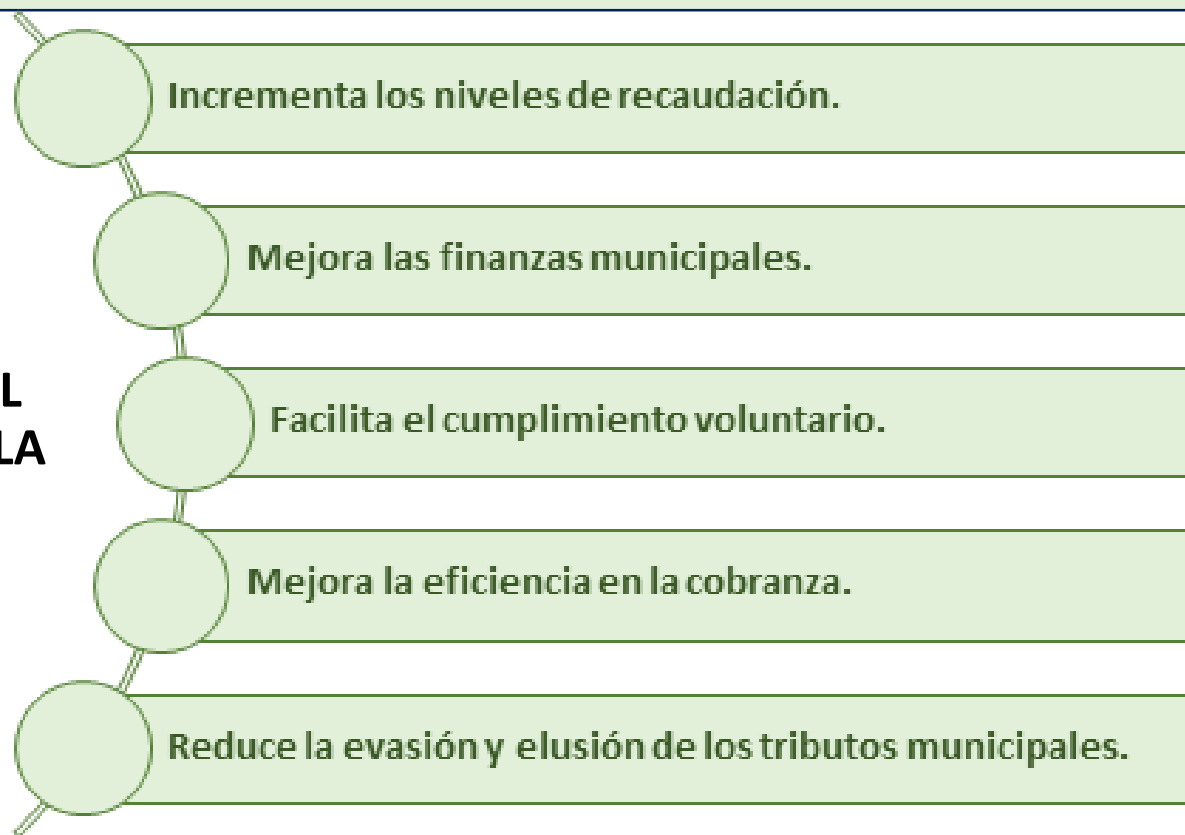
Ministerio
de Economía y Finanzas

4. Actividades que integran la Meta 2

4.1. OBJETIVO DE LA META 2

Objetivo de la Meta 2: Lograr una mayor autosuficiencia fiscal en las municipalidades provinciales pertenecientes a ciudades principales, tipo A, distritales de Lima Metropolitana, tipo C, y distritales pertenecientes a otras ciudades principales, tipo D, para otorgar mayor predictibilidad al financiamiento de sus necesidades, lo que promueve el desarrollo local.

4.2. BENEFICIOS DEL CUMPLIMIENTO DE LA META



4.3. CONSIDERACIONES PREVIAS

Responsable de la ATM

Identificar al funcionario de mayor jerarquía de la ATM o de la unidad orgánica que haga sus veces, quien, a su vez, es el responsable de la Meta 2.

Verificar clasificador de ingresos

Se recomienda al responsable de la ATM coordinar con las instancias correspondientes dentro de la municipalidad y verificar que la recaudación del Impuesto Predial y el reajuste se encuentren correctamente registrados en el clasificador de ingresos
1.1.2.1.1.1.

4.4 ACCESO A LA INFORMACIÓN DE LA META 2 : www.gob.pe/mef

The screenshot shows a web browser with the address bar displaying www.gob.pe/mef. The page features a green header with the text "MESA DE PARTES VIRTUAL" and a "VER MÁS" link. Below this is a red navigation bar with the "gob.pe" logo and the text "Plataforma digital única del Estado Peruano". A search bar on the right of the red bar contains the text "Buscar en MEF". Below the red bar is a light blue navigation bar with the following links: "Inicio", "El Estado", and "MEF". Below this is a white navigation bar with the following menu items: "Trámites y servicios", "Noticias", "Campañas y eventos", "Normas legales", "Informes y publicaciones", "Información institucional" (circled in red), and "Contacto y redes sociales". Below the navigation bar is a large section titled "Ministerio de Economía y Finanzas" with the text "Impulsamos el crecimiento económico sostenido, que contribuye a una mejor calidad de vida de los peruanos, garantizando una política fiscal responsable y transparente, en el marco de la estabilidad macroeconómica." and a "Conocer más" link. To the right of this section are three links: "Portal de transparencia", "Convocatorias de trabajo", and "Seguimiento de trámites". At the bottom of the page is a light blue banner with the text "Orientación, trámites y servicios más visitados".

Ministerio de Economía y Finanzas

Impulsamos el crecimiento económico sostenido, que contribuye a una mejor calidad de vida de los peruanos, garantizando una política fiscal responsable y transparente, en el marco de la estabilidad macroeconómica.

Conocer más >

Portal de transparencia >

Convocatorias de trabajo >

Seguimiento de trámites >

Orientación, trámites y servicios más visitados


4.4 ACCESO A LA INFORMACIÓN DE LA META 2 : Información institucional


Ministerio de Economía y Finanzas

+

← → ↻

www.gob.pe/mef#informacion

 **gob.pe** > El Estado > MEF

Buscar en MEF 

Trámites y servicios

Noticias

Campañas y eventos

Normas legales

Informes y publicaciones

Información institucional

Contacto y redes sociales

Información institucional

Conoce más sobre nuestra organización, agenda y directorio de funcionarios.

Organización

Qué hace cada dirección y oficina de la institución.
[Leer más](#)

Agenda ministerial

Calendario de actividades del ministro.
[Ver más](#)

Directorio de funcionarios

Declaraciones juradas, hojas de vida, normas de nombramiento e información de contacto de los principales funcionarios.
[Buscar en directorio](#)

Documentos de gestión

- Texto Único de Procedimientos Administrativos (TUPA) de Ministerio de Economía y Finanzas
- Estrategia de Gestión Integral de Activos y Pasivos 2020 – 2023
- Reglamento de Organización y Funciones del Ministerio de Economía y Finanzas

[Ver todos](#)

4.4 ACCESO A LA INFORMACIÓN DE LA META 2 : Organización

Ministerio de Economía y Finanzas

www.gob.pe/8163-ministerio-de-economia-y-finanzas-organizacion-de-ministerio-de-economia-y-finanzas

**gob.pe** | Plataforma digital única del Estado Peruano

Buscar en gob.pe

[El Estado](#) > [MEF](#) > Organización de Ministerio de Economía y Finanzas

Ministerio de Economía y Finanzas

Organización de Ministerio de Economía y Finanzas

[Presupuesto Público](#)

Al entrar a Presupuesto Público, podrás encontrar información del principal instrumento de gestión del Estado para el logro de resultados a favor de la población. Además podrás revisar documentación y normativa relacionada a Presupuesto Participativo, Presupuesto Multianual, Presupuesto por Resultados y Programa de Incentivos a la Mejora de la Gestión Municipal.

Contabilidad Pública

La Dirección General de Contabilidad Pública, es el ente Rector del Sistema Nacional de Contabilidad y ejerce la máxima autoridad técnico normativa que rige el Sistema en lo relacionado a la contabilidad pública.

Enlaces relacionados

[Reglamento de Organización y Funciones del MEF](#)

¿Te sirvió el contenido?




100



19

Compartir

Imprimir

Guardar

4.4 ACCESO A LA INFORMACIÓN DE LA META 2 : Presupuesto Público

Ministerio de Economía y Finanzas

Presupuesto Público

mef.gob.pe/es/presupuesto-publico-sp-18162

**Bono Familiar y drenes
Habitacional
mediante Nucleos
Ejecutores**

[Click aquí](#)

Acerca del Ministerio	Direcciones Generales	Normatividad	Inversión Pública	Transparencia Económica	TUPA
-----------------------	-----------------------	--------------	-------------------	-------------------------	------

- Directorio
- Presupuesto del Sector Público - Fases
- Presupuesto por Resultados
- Presupuesto Participativo
- Información presupuestal COVID-19
- Presupuesto Multianual
- Incentivos para el Gobierno Nacional, Gobiernos Regionales y Locales**
- Clasificadores Presupuestarios

Presupuesto Público

Es un instrumento de gestión del Estado para el logro de resultados a favor de la población, a través de la prestación de servicios y logro de metas de cobertura con equidad, eficacia y eficiencia por las Entidades Públicas. Establece los límites de gastos durante el año fiscal, por cada una de las Entidades del Sector Público y los ingresos que los financian, acorde con la disponibilidad de los Fondos Públicos, a fin de mantener el equilibrio fiscal.

Conozca algunos **conceptos básicos sobre Presupuesto Público:**

Sistema Nacional de Presupuesto Público

Es el conjunto de órganos, normas y procedimientos que conducen el proceso presupuestario de todas las entidades del Sector Público en todas sus fases; está integrado por la Dirección General del Presupuesto Público, dependiente del Viceministerio de Hacienda, y por las Unidades Ejecutoras a través de las oficinas o dependencias en las cuales se conducen los procesos relacionados con el Sistema, a nivel de todas las entidades y organismos del Sector Público que administran fondos públicos.

NOVEDADES DE PRESUPUESTO PÚBLICO

- Fe de Erratas de los Anexos N° 5, 13, 14 y 15 del Decreto de Urgencia N° 070-2020
- >>Ver Documento
- Comunicado N° 0027-2020-EF/50.01
- >>A los Gobiernos Locales
- Comunicado N° 0026-2020-EF/50.01
- >>A los pliegos del Gobierno Nacional y Gobiernos Regionales

4.4 ACCESO A LA INFORMACIÓN DE LA META 2 : Incentivos para el Gobierno Nacional, Gobiernos Regionales y Locales

Ministerio de Economía y Finanzas

Programas de Incentivos a la Mej

mef.gob.pe/es/incentivos-para-gobiernos-locales-y-regionales/programas-de-incentivos-municipales-a-la-mejora-de-la-gestion-municipal

Directorio

Presupuesto del Sector Público - Fases

Presupuesto por Resultados

Presupuesto Participativo

Información presupuestal COVID-19

Presupuesto Multianual

Incentivos para el Gobierno Nacional, Gobiernos Regionales y Locales

Programas de Incentivos a la Mejora de la Gestión Municipal

Convenios de Apoyo Presupuestario

Reconocimiento a la Ejecución de Inversiones (REI)

Clasificadores Presupuestarios

Anexos y Formatos

Comunicados e Instructivos

Normatividad

Aplicaciones Informáticas

¿Qué es el PI?

El PI se creó en el año 2009 mediante Ley N° 29332 y modificatorias, y entró en operatividad en el año 2010. Es una herramienta de Incentivos Presupuestarios vinculado al Presupuesto por Resultado (PpR) a cargo del Ministerio de Economía y Finanzas (MEF) que promueve la mejora de la calidad de los servicios públicos provistos por las municipalidades provinciales y distritales a nivel nacional.

¿Cómo funciona el PI?

Implica una transferencia de recursos a las municipalidades por el cumplimiento de metas en un periodo determinado. Dichas metas son formuladas por diversas entidades públicas del Gobierno Central y tienen como objetivo impulsar determinados resultados cuyo logro requiere un trabajo articulado con las municipalidades.

¿Cuáles son los objetivos del PI?

El PI tiene el siguiente objetivo general:

- Contribuir a la mejora de la efectividad y eficiencia del gasto público en las municipalidades, vinculando el financiamiento a la consecución de resultados asociados a los objetivos nacionales.

Adicionalmente, el PI tiene los siguientes objetivos específicos:

- Mejorar la calidad de los servicios públicos locales y la ejecución de inversiones, que están vinculadas a resultados en el marco de la Ley N° 27972 -Ley Orgánica de Municipalidades.
- Mejorar los niveles de recaudación y la gestión de los tributos municipales.

Contáctenos : incentivos.municipales@mef.gob.pe

NORMATIVIDAD

METAS 2020

Metas 2010 - 2019

Conoce tu Clasificación Municipal

Directorio 2020

Consulta histórica PI

Publicaciones

Marco Conceptual

4.4 ACCESO A LA INFORMACIÓN DE LA META 2 : METAS 2020

Ministerio de Economía y Finanzas

Programas de Incentivos a la Mej

Programas de Incentivos a la Mej

+

mef.gob.pe/index.php?option=com_moofaq&view=category&id=815&Itemid=101547&lang=es

Directorio

Presupuesto del Sector Público - Fases

Presupuesto por Resultados

Presupuesto Participativo

Información presupuestal COVID-19

Presupuesto Multianual

Programas de Incentivos a la Mejora de la Gestión Municipal

Convenios de Apoyo Presupuestario

Reconocimiento a la Ejecución de Inversiones (REI)

Clasificadores Presupuestarios

Anexos y Formatos

Comunicados e Instructivos

Normatividad

Metas 2020

TIPO A

Al 31 de Diciembre 2020

Metas	Cuadros actividades	de	Guías	Comunicados convocatorias talleres	y a	Materiales capacitación	de	Directorio
Meta 1								
Meta 2								
Meta 3								
Meta 4								
Meta 6								

META 1 Fortalecimiento del patrullaje municipal para la mejora de la seguridad ciudadana

META 2 Fortalecimiento de la administración y gestión del Impuesto Predial

META 3 Implementación de un sistema integrado de manejo de residuos sólidos municipales

4.4. ACTIVIDAD DE LA META

Actividad	Indicador	Valla ^{1/}	Medio de verificación ^{2/}	Fecha máxima de cumplimiento	Puntaje ^{3/}
Actividad 1: Cumplir la valla de recaudación del Impuesto Predial.	Monto de recaudación del Impuesto Predial	Valla mínima	Información de recaudación del Impuesto Predial registrada en el SIAF	31 de diciembre	80
		Valla ideal			100
Puntaje mínimo para cumplir la meta					80 puntos
Puntaje máximo					100 puntos

1/ Las vallas se detallan en el Anexo N° 1.

2/ Se tomará en cuenta la información registrada en el clasificador de ingresos 1.1.2.1.1.1, "Predial".

3/ Las municipalidades que cumplan la valla mínima obtendrán 80 puntos. Las municipalidades que pasen dicha valla pero no cumplan la valla ideal obtendrán 80 puntos más un puntaje adicional, proporcional a la diferencia entre su recaudación y la valla mínima. Las municipalidades que cumplan la valla ideal obtendrán 100 puntos.

4.5. EJEMPLOS

Ejemplo 1 – Recaudación 2020



La municipalidad de “Ciudad Modelo” tiene una valla mínima de recaudación 2020 del Impuesto Predial de S/ 983 905 y una valla ideal de recaudación 2020 del impuesto de S/ 1 200 365; y alcanzó una recaudación total de S/ 1 100 300 en dicho año.

Por tanto, la municipalidad cumplió su valla mínima, pero no cumplió su valla ideal, obteniendo así 80 puntos.

Recuerda: Cuando hablamos de Recaudación 2020, hablamos de recaudación corriente (deuda generada en el año 2020) y recaudación de años anteriores (deuda generada en años pasados).

4.5. EJEMPLOS

Ejemplo 2 – Puntaje adicional



Considerando los resultados del ejemplo anterior, la municipalidad “Ciudad Modelo” tendría un puntaje adicional, el cual se calcula de la siguiente manera:

$$\begin{array}{c} 11 \\ \text{puntos} \end{array} = \frac{1\ 100\ 300 - 983\ 905}{1\ 200\ 365 - 983\ 905} \times 20$$

Por tanto, considerando que el resultado se redondea a enteros, la municipalidad obtendrá 11 puntos adicionales a los 80 puntos obtenidos por alcanzar la valla mínima, alcanzando un puntaje total de 91 puntos.



PERÚ

Ministerio
de Economía y Finanzas

5. Recomendaciones finales

Publicaciones sobre el Impuesto Predial

GUÍA PARA
EL REGISTRO
Y DETERMINACIÓN DEL

Impuesto Predial

GUÍA PARA LA
GESTIÓN DE CUENTA DEL

Impuesto Predial

Secuencia para descargar las
publicaciones:

<https://www.gob.pe.mef>

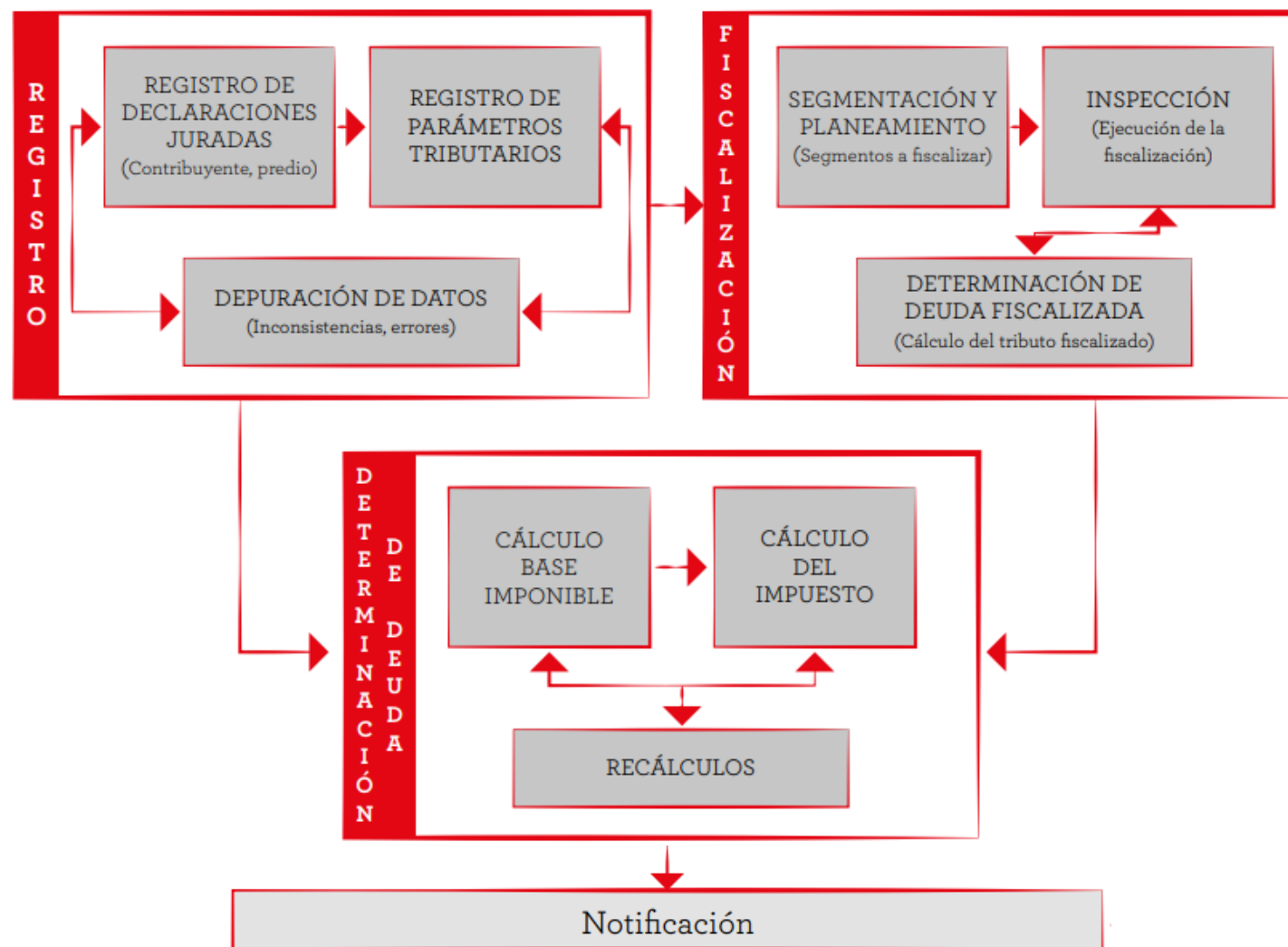
Información institucional

Organización

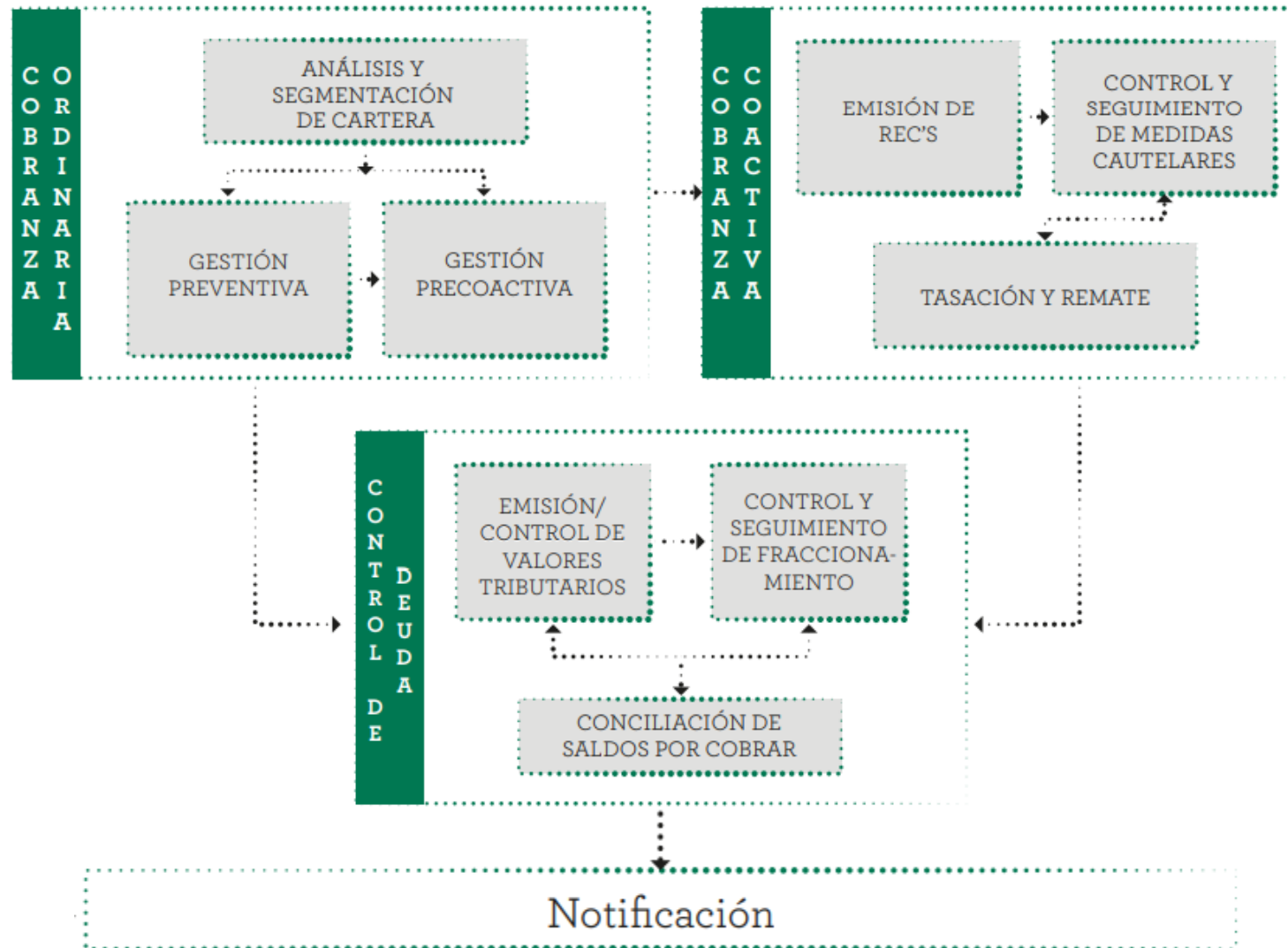
Tributos

Publicaciones

Guía para el Registro y Determinación del Impuesto Predial – Guía Roja



Guía para la Gestión de Cuenta del Impuesto Predial – Guía Verde



Páginas de consulta gratuita

DIARIO OFICIAL DEL BICENTENARIO

Tipo de cambio:
US\$ Compra S/. 3.543
US\$ Venta S/. 3.545

Año de la Universalización de la Salud

El Peruano 194 AÑOS
FUNDADO EL 22 DE OCTUBRE DE 1825 POR EL LIBERTADOR SIMÓN BOLÍVAR

VIERNES 13
de marzo de 2020

INICIO NORMAS LEGALES + BOLETIN OFICIAL + DECLARACIONES CASACIONES PRECEDENTES PROCESOS TUPA

Normas Legales

Use un Rango de Fechas personalizado para filtrar su resultado.

Desde: 13/03/2020 Hasta: 13/03/2020 Solo edición extraordinaria ☐ Filtrar

Hemos encontrado 38 dispositivos, En edición extraordinaria (0)

AGRICULTURA Y RIEGO

DECRETO SUPREMO N° 003-2020-MINAGRI
Fecha: 13/03/2020
Decreto Supremo que aprueba el Reglamento de la Ley N° 30988 Ley que promueve la reducción y prevención de pérdidas y desperdicios de alimentos

Descarga Individual
Todo el cuadernillo

Buscador en línea

Cotizador de avisos comerciales

Buscar por Orden de Publicación

**Boletín de Normas Legales del
Diario Oficial El Peruano**
<https://diariooficial.elperuano.pe/Normas>

spij Accede a los 112 Decretos Legislativos con sus exposiciones de motivos

INGRESE AQUI

SEGURIDAD AGUA Y SANEAMIENTO ANTICORRUPCIÓN SIMPLIFICACIÓN REACTIVACIÓN ECONÓMICA

"Año del Buen Servicio al Ciudadano"

Martes, 14 de Octubre de 2014

SPIJ Móvil Normativa de Acceso Libre

Ministerio de Justicia y Derechos Humanos

CUADRO DE ARANCELES

FEDATARIOS JURAMENTADOS CON ESPECIALIZACIÓN EN INFORMÁTICA. ENCUESTA SOBRE EL SPIJ DE ACCESO LIBRE. RESOLUCIONES JUDICIALES DE

**Sistema Peruano de Información
Jurídica - SPIJ**
<https://spijweb.minjus.gob.pe>

PERÚ Ministerio de Economía y Finanzas

Glosario Preguntas Frecuentes English - Short version Portal de Transparencia

Te asistimos sobre tus derechos como contribuyente y usuario aduanero

/plataformavirtualDef
/defensoriacontribuyenteperu
/@DefContrib

610-5930 Central telefónica
0800-11829 Línea gratuita desde provincias

Defensoría del Contribuyente y Usuario Aduanero

LIMA: Jr. Lampa N° 594 - Cercado de Lima

CUSCO Av. Alfredo Yépez Miranda D-8 Urbanización Magisterial 2da etapa

LA LIBERTAD Av. César Vallejo N° 1000 Trujillo

**Defensoría del Contribuyente y
Usuario Aduanero**
<https://www.mef.gob.pe/es/defensoria-del-contribuyente>

Medios de comunicación para la atención de consultas de la Meta 2

Teléfono:

Jaime Torpoco – 991 803 817

José Céspedes – 997 223 585

Diego Zúñiga – 951 215 205

**Correo
electrónico:**

metapredial@mef.gob.pe

Importante:

- ✓ Para la atención de las consultas vinculadas a la Meta 2 se debe utilizar ambos medios descentralizados de comunicación: Vía telefónica y correo electrónico.
- ✓ El horario de atención es de 9am a 6pm

GRACIAS



PERÚ

Ministerio
de Economía y Finanzas

Recolección de Buenas Prácticas de Recaudación de Impuesto Predial

Avances sobre el acceso a información de contribuyentes y predios

En base al recojo de información y focus group realizadas con los GL, se han determinado que existen 2 alternativas para el acceso a la información:



MEDIANO / LARGO PLAZO

1 Acceso gratuito a la información en la PIDE Plataforma de Interoperabilidad del Estado

- ☐ Se está coordinando con PCM para que la plataforma PIDE cuente con información relevante de contribuyentes en el marco de la Meta 2.
- ☐ Se está coordinando con PCM para que el trámite de acceso al PIDE sea fácil y rápido.

2 Interoperabilidad de información con el Banco de la Nación

- ☐ Se está viendo la posibilidad de hacer un Convenio con el Banco de la Nación para que los GL y dicha entidad financiera puedan tener acceso a los montos a recaudar, entre otros, a fin de generar interoperabilidad de información.



CORTO PLAZO

3 Obtención de servicio de información a entidades: SUNARP, RENIEC (dirección de domicilio, fallecidos, etc.)

- ☐ Se está coordinando para que los GL tengan acceso a una base de datos con información relevante de contribuyentes que no es de fácil acceso (Información de RENIEC, ONP, SUNARP, OSIPTEL)

Metodología de análisis costo-efectividad de medios de cobranza y de difusión de información

Analizar qué medio de cobranza y difusión es el más efectivo según la metodología de costo-efectividad

	Alternativa A	vs	Alternativa B	
Costos	Recursos Humanos Recursos Financieros Recursos de Capital (Alternativa A)		Recursos Humanos Recursos Financieros Recursos de Capital (Alternativa B)	
Beneficios	Beneficios (Alternativa A)		Beneficios (Alternativa B)	
= Resultados	<u>Costos S/ A</u> Beneficios (Alternativa A)		<u>Costos S/ B</u> Beneficios (Alternativa B)	

Ejemplo de análisis costo-efectividad de medios de cobranza y de difusión de información

Llamada
(200 llamadas en 1 mes)



vs

Publicación en Facebook
(3 publicaciones en 1 mes)



Costos

	Tiempo de dedicación	Costo Mensual	Costo por hora	Costo Total
Sueldo de personal que realiza llamadas	6 horas diarias x 22 días al mes	S/ 3 000	$S/ 17$ $(\frac{3000}{\frac{8}{22}})$	$S/ 2 244$ $(6 * 22 * 17)$
Recibo de luz y telefonía exclusiva para llamadas	6 horas diarias x 22 días al mes	S/ 500	$S/ 2.9$ $(\frac{500}{\frac{8}{22}})$	$S/ 383$ $(6 * 22 * 2.9)$
Total de Costos				$S/ 2 627$ $(2250 + 510)$

	Tiempo de dedicación	Costo Mensual	Costo por hora	Costo Total
Sueldo de personal que realiza la publicación	2 horas diarias x 3 días al mes	S/ 3 000	$S/ 17$ $(\frac{3000}{\frac{8}{22}})$	$S/ 102$ $(2 * 3 * 27)$
Recibo de luz e internet	6 horas al mes	S/ 400	$S/ 2.3$ $(\frac{400}{\frac{8}{22}})$	$S/ 14$ $(2 * 3 * 2.3)$
Total de Costos				$S/ 116$ $(102 + 14)$

Beneficios 40 personas contestan las llamada en 1 mes

200 personas ven la publicación de Facebook en 1 mes

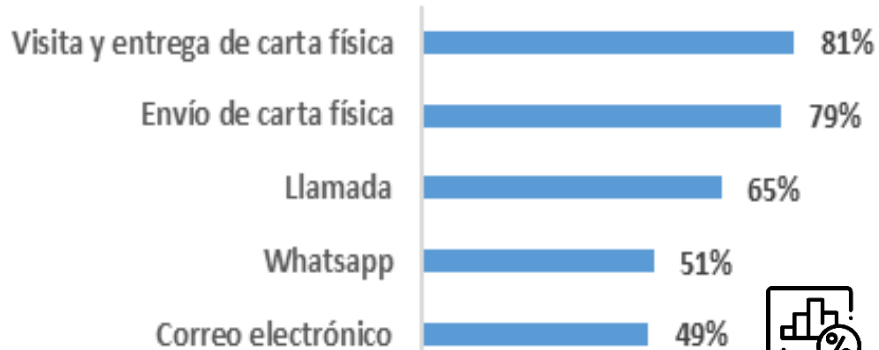
= Resultados

Por S/ 2 627 al mes, 40 personas contestan las llamadas

Por S/ 116 al mes, 200 personas ven la publicación de Facebook

Medios de cobranza y medios de difusión de información actuales

Medios de cobranza que emplea la Municipalidad
(% Gobiernos Locales Tipo A)




Medios de difusión de información clave y actualizada sobre impuesto predial (% Gobiernos Locales Tipo A)



Buenas Prácticas de Cobranza efectiva implementadas por GL

Realizar difusión sobre el pago de impuesto predial y comunicar el beneficio directo en los contribuyentes financiado con la recaudación*

Ejemplo de mensajes utilizados por GL	Ejemplo de canales de difusión
<i>Tus impuestos nos permiten mantener las calles desinfectadas</i>	Masivos: Redes sociales Página web Perifoneo Personalizados: Correo electrónico Llamada Mensajes SMS Mensajes WhatsApp
<i>Tus impuestos nos permiten recolectar los residuos, gracias por mantener *nombre de distrito/ provincia* limpio (a)</i>	



*Cada GL es libre de considerar la recomendación de Buena Práctica o no, así como el mensaje a difundir, mediante el canal que considere conveniente

**Recordar que estos avisos, en ningún caso pueden contener o hacer alusión a colores, nombres, frases o textos, símbolos o signos o cualquier otro elemento directa o indirectamente relacionado a una organización política.

Buenas Prácticas de Cobranza efectiva implementadas por GL

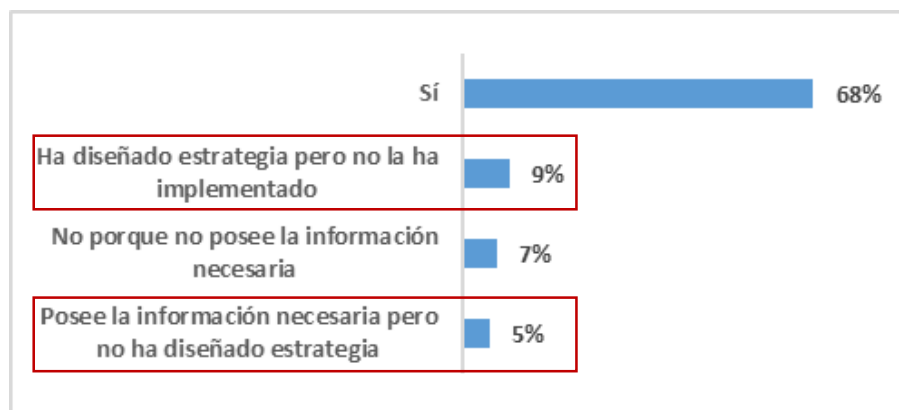
Seguimiento personalizado a principales contribuyentes sobre el estado de cuenta de impuesto predial.

Aplica para GL que cuentan con la información pero no ha diseñado y/o implementado estrategia.



¿La Municipalidad cuenta con una estrategia de cobranza diferenciada para los contribuyentes con mayor base impositiva?

(% Gobiernos Locales Tipo A)



Identificar al top 20% de principales contribuyentes (PRICOS) para cada tipo de contribuyente (Persona Natural, Persona Jurídica, etc)

1. Filtrar por **conducta de pago** y solo seleccionar a los que son contribuyentes puntuales o preferentes, VIP y/o contribuyente no puntual (excluir a los de alta morosidad)
2. Filtrar por **antigüedad de deuda** y excluir las deudas no corrientes
3. Ordenar de mayor a menor a los contribuyentes según **tamaño de deuda** de impuesto predial emitida para el año fiscal 2020
4. Seleccionar a los PRICO que representen el quinto superior de deuda de impuesto predial
5. Elaborar **matriz/cuadro de seguimiento** en donde se liste al contribuyente, datos de contacto, la deuda predial emitida y el avance en el pago en término de porcentaje de deuda pagado



Realizar seguimiento personalizado al top 20% de principales contribuyentes

- 1. Contactar al contribuyente por llamada/envío de SMS o el medio de contacto más efectivo para este fin (análisis costo-efectividad)
- 2. Utilizar la matriz para contactar al contribuyente y comunicarle mensajes específicos y claros sobre el pago

Ejemplo de mensajes utilizados por GL*	Ejemplo de canales de difusión
<i>Hola David, te recordamos que la fecha de pago de tu Impuesto Predial es _____. Tu cuenta es de S/____. Recuerda que puedes realizar tus pagos de manera virtual en la página de la municipalidad: _____. Es momento de cuidarnos</i>	Personalizados: Carta recordatoria de pago (visita domiciliaria) Correo electrónico Llamada Mensajes SMS Mensajes WhatsApp
<i>Hola David, gracias por mantenerte al día en tus pagos de Impuesto Predial. Recuerda que puedes realizar cualquier consulta de manera virtual en la página de la municipalidad: _____. Es momento de cuidarnos</i>	



*Cada GL es libre de considerar la recomendación de Buena Práctica o no, así como el mensaje a difundir, mediante el canal que considere conveniente


Identificar al top 5% de principales deudores para cada tipo de contribuyente (Persona Natural, Persona Jurídica, etc)

1. Filtrar por **antigüedad de deuda** y solo seleccionar a los contribuyentes que mantengan deudas de años anteriores (**deuda no corriente**)
2. Ordenar de mayor a menor a los contribuyentes según **tamaño de deuda no corriente** de impuesto predial
3. Seleccionar a los contribuyentes que representen el **top 5%** de deuda no corriente de impuesto predial
4. Elaborar **matriz/cuadro de seguimiento** en donde se liste al contribuyente, datos de contacto, la deuda predial no corriente y el avance en el pago en término de porcentaje de deuda pagado



Realizar seguimiento personalizado al top 5% de principales deudores para cada tipo de contribuyente (Persona Natural, Persona Jurídica, etc)

- 1. Contactar al contribuyente por llamada/mensaje de texto/ corre electrónico e incluso visitar domiciliaria para entregar carta recordatoria de pago
- 2. Utilizar la matriz para contactar al contribuyente y comunicarle mensajes específicos y claros sobre el pago


Ejemplo de mensajes utilizados por GL*	Ejemplos de canales de difusión
<i>Hola David, te recordamos que tienes una deuda vencida de Impuesto Predial de S/ _____. Puedes realizar tus pagos de manera virtual y ver todos los puntos de pago en la página de la municipalidad: _____.</i>	<p>Personalizados:</p> <p>Carta recordatoria de pago (visita domiciliaria)</p> <p>Correo electrónico</p> <p>Llamada</p> <p>Mensajes SMS</p> <p>Mensajes WhatsApp</p> 

*Cada GL es libre de considerar la recomendación de Buena Práctica o no, así como el mensaje a difundir, mediante el canal que considere conveniente

Buenas Prácticas de Cobranza efectiva implementadas por GL

Incentivar a contribuyentes a elegir la notificación electrónica o telefónica*.

1. Identificar la cantidad de contribuyentes que actualmente han elegido el medio de notificación física.
2. Comunicación de los beneficios de la notificación virtual por sobre la notificación física. El canal de difusión podría variar según la cantidad y tipo de contribuyente.

Ejemplo de mensajes utilizados por GL*	Ejemplos de canales de difusión
<i>Mantén la distancia social y recibe la notificación de tus impuestos de manera electrónica. Todos en la lucha contra el COVID-19. Para mayor información ingresa al siguiente link _____.</i>	Masivos: Redes sociales Página web Perifoneo Personalizados: Correo electrónico Llamada Mensajes SMS Mensajes WhatsApp 
<i>Recibe la notificación de tus impuestos a tiempo y fácilmente de manera electrónica</i>	
<i>Juntos podemos reducir el uso de papel, recibe la notificación de tus impuestos en tu correo electrónico. Seamos más amigables con el planeta</i>	
<i>Recibe todos tus documentos importantes en un solo lugar, elige la notificación electrónica de tus impuestos. Te enviamos la notificación de tus impuestos a tu correo electrónico</i>	

*De manera electrónica: por correo electrónico, por Whatsapp

De manera telefónica: por mensaje de texto

GRACIAS



PERÚ

Ministerio
de Economía y Finanzas



Programa de Incentivos a la
Mejora de la Gestión Municipal

PERÚ

REGISTRO DE INGRESOS - SIAF-SP IMPUESTO PREDIAL

Área de Implantación y Capacitación
OGTI - MEF

META 2

Municipalidades tipo A, C y D

OBJETIVO DE LA CAPACITACIÓN

AL FINALIZAR LA CAPACITACIÓN LOS PARTICIPANTES REFORZARÁN SUS CONOCIMIENTOS NORMATIVOS Y PRÁCTICOS SOBRE EL REGISTRO DE INGRESO RELACIONADO AL IMPUESTO PREDIAL QUE RECAUDAN LOS GOBIERNOS LOCALES.

MARCO NORMATIVO

- ❖ **D. Leg. N° 1436** – Decreto Legislativo Marco de la Administración Financiera del Sector Público.
- ❖ **D. Leg. N° 1440** – Decreto Legislativo del Sistema Nacional de Presupuesto Público.
- ❖ **D. Leg. N° 1441** – Decreto Legislativo del Sistema Nacional de Tesorería.
- ❖ **D. Leg. N° 776** – Ley de Tributación Municipal.
- ❖ **Res. Directoral N° 036-2019-EF/50.01** - Directiva para la Ejecución Presupuestaria 2020.
- ❖ **Directiva N° 001-2007-EF/77.15** – Directiva de Tesorería.

¿De donde proviene el financiamiento del presupuesto?



Los clasificadores permiten conocer fuentes y conceptos de ingreso, los tipos de gastos, etc. Agrupan las clasificaciones con características homogéneas, permiten ordenar la información de ingresos y gastos y contestar a:

- ¿Cuál es el origen y concepto de los ingresos?
- ¿Qué gastos se realizan?
- ¿Quién gasta?

¿De donde proviene el financiamiento del presupuesto?

Fuente de Financiamiento	Rubro Presupuestario
1. Recursos Ordinarios	00. Recursos Ordinarios
2. Recursos Directamente Recaudados	09. Recursos Directam. Recaudados
3. Recursos Operaciones de Crédito	19. Recursos Operac. Oficiales Cdto.
4. Donaciones y Transferencias	13. Donaciones y Transferencias
5. Recursos Determinados	04. Contribuciones a Fondos
	07. Fondo Compensación Municipal
	08. Impuestos Municipales
	18. Canon y Sobrecanon, Regalías, Renta de Aduanas y Participac.

CLASIFICACIÓN ECONÓMICA DE LOS INGRESOS

Grupo Genérico de Ingresos
1.1. Impuestos y contribuciones obligatorias
2.2. Contribuciones sociales
1.3. Venta de bienes y servicios y derechos administrativos
1.4. Donaciones y transferencias
1.5. Otros ingresos
1.6. Venta de activos no financieros
1.7. Venta de activos financieros
1.8. Endeudamiento
1.9. Saldos de balance

CLASIFICACIÓN ECONÓMICA DE LOS INGRESOS

MEF / DGPP	SISTEMA DE GESTION PRESUPUESTAL	MAR49B3
22/12/2017	CLASIFICADOR DE INGRESOS - AÑO FISCAL 2018	Página : 1
18:51	ANEXO 1	
T.TRANS. GEN SUBGEN ESPECIFICA		

1.1.2	IMPUESTO A LA PROPIEDAD	* CORRESPONDE A LOS IMPUESTOS SOBRE LA PROPIEDAD Y TRANSFERENCIAS DE BIENES MUEBLES E INMUEBLES.
1.1.2.1	IMPUESTO SOBRE LA PROPIEDAD INMUEBLE	* CORRESPONDE A LOS INGRESOS POR RECAUDACIÓN DE IMPUESTOS QUE GRAVAN EL USO O LA PROPIEDAD DE BIENES INMUEBLES, TALES COMO LA TIERRA Y TERRENOS, EDIFICIOS Y OTRAS ESTRUCTURAS.
1.1.2.1.1	PREDIAL	* SON LOS INGRESOS QUE SE OBTIENEN DE GRAVAR EL VALOR DE LOS PREDIOS URBANOS Y RÚSTICOS. SE CONSIDERA PREDIOS A LOS TERRENOS, LAS EDIFICACIONES E INSTALACIONES FIJAS Y PERMANENTES QUE CONSTITUYAN PARTES INTEGRANTES DEL MISMO, QUE NO PUEDAN SER SEPARADAS SIN ALTERAR, DETERIORAR O DESTRUIR LA EDIFICACIÓN.
1.1.2.1.1.1	PREDIAL	SON LOS INGRESOS QUE SE OBTIENEN DE GRAVAR EL VALOR DE LOS PREDIOS URBANOS Y RÚSTICOS. SE CONSIDERA PREDIOS A LOS TERRENOS, LAS EDIFICACIONES E INSTALACIONES FIJAS Y PERMANENTES QUE CONSTITUYAN PARTES INTEGRANTES DEL MISMO, QUE NO PUEDAN SER SEPARADAS SIN ALTERAR, DETERIORAR O DESTRUIR LA EDIFICACIÓN.



Ministerio
de Economía y Finanzas

REGISTRO DEL INGRESO IMPUESTO PREDIAL EN EL SIAF-SP

Registro SIAF 2020

Expediente 0000001497 **Entidad** **Destino/Origen** 005000 MEF - TESORO PÚBLICO

Tipo Operación Y **INGRESO - OPERACION** **Exp. Encargo** **Sequencia Fase** 0001 Op. Inicial A

Exp. Fin. Temporal **Modalidad Compra** NA **NO APLICABLE** **Tipo Proc. Sel.**

Fase Contractual **Area** 0000 MUNICIPALIDAD DISTRITAL D **Datos del Contrato**

C	F	Certificado	Doc.	Numero	Fecha	Rb	Año	Bco.	Cta.	Moneda	Tipo Cambio	Monto Inicial	Estado
I	D	-	066	09 DE JULIO	09/07/2020	5-08				S/.	1.0000000000000000	11416.15	A
I	D	-	066	09 DE JULIO	09/07/2020	2-09				S/.	1.0000000000000000	25868.14	A
I	R	-	034	000002325	10/07/2020	5-08	2019	002	012	S/.	1.0000000000000000	2702.66	A
I	R	-	034	000002325	09/07/2020	5-08	2019	002	012	S/.	1.0000000000000000	7500.00	A
I	R	-	034	000002302	09/07/2020	5-08	2019	002	012	S/.	1.0000000000000000	980.05	A

Ciclo I **Ingreso** **Fase** R **Recaudado** **Tipo Giro** **Notas** IMPORTE QUE SE REGI **Saldo MN** 7500.00 **Monto Actual** 7500.00

Documento A **Proveed./Cliente** **Entidad** **Conv.** **Tipo** **M. Pago** **Cta. Cte.** **Comv.** **Proy.** **Financ.** **TP TR TC** **Año** **Bco.** **Cta.** **Moneda** **Tipo de Cambio**

034 000002325 09/07/2020 9 Reciproca FF/Rb 5 08 000 000 E 0 11 2019 002 012 S/.

Clasificador	Descripción	Monto
1.1.21.11	PREDIAL	7500.00

Meta	Cadena Programática	Monto

Documentos B **Cod.** **Numero** **Fecha** **Nombre/Girado** **Monto**

066 000002325 09/07/2020 BANCO CONTINENTAL 7500.00

Cta. **Año** **Bco.** **Cta.** **Motivo de Pago >** **Afecto** **ITF >** **Monto** 7500.00

Transf. **ITF >**

Programa:
 Prod./Proy.:
 Act/Ad/Obras:
 Función:
 División Func.:
 Grupo Func.:
 Meta:

GRACIAS

Medios de comunicación para la atención de consultas de la Meta 2

Teléfono:

Jaime Torpoco – 991 803 817

José Céspedes – 997 223 585

Diego Zúñiga – 951 215 205

**Correo
electrónico:**

metapredial@mef.gob.pe

Importante:

- ✓ Para la atención de las consultas vinculadas a la Meta 2 se debe utilizar ambos medios descentralizados de comunicación: Vía telefónica y correo electrónico.
- ✓ El horario de atención es de 9am a 6pm



PERÚ

Ministerio
de Economía y Finanzas



Programa de Incentivos a la
Mejora de la Gestión Municipal



Taller Virtual de Capacitación de la Meta 2-2020

“Fortalecimiento de la Administración y Gestión del Impuesto Predial”

