



PERÚ

Ministerio
de Economía y Finanzas



MINISTERIO DE ECONOMÍA Y FINANZAS

**DIRECCIÓN GENERAL DE POLÍTICA DE INGRESOS
PÚBLICOS**



Meta 2 “Fortalecimiento de la Administración y Gestión del Impuesto Predial”



Programa de Incentivos a la
Mejora de la Gestión Municipal



PERÚ

Ministerio
de Economía y Finanzas















Meta 2

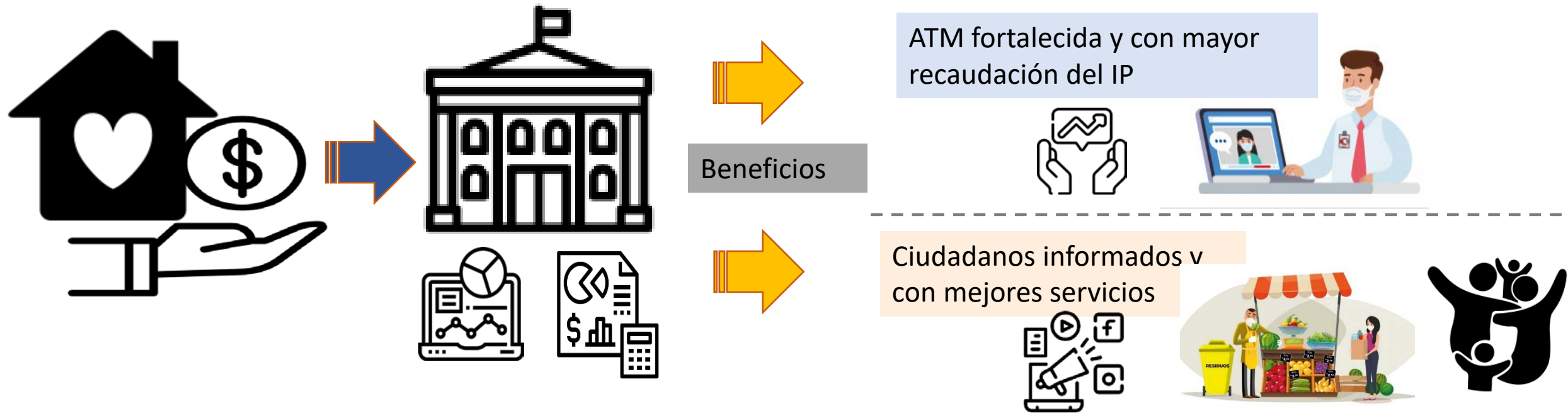
“Fortalecimiento de la Administración y Gestión del Impuesto Predial”

**META DE
CONTINUIDAD**

PRESENTACIÓN DE LA META 2

Tipo de Municipalidad	Número de municipalidades	Número de ciudadanos beneficiarios
 Tipo A	74	 6 657 361
 Tipo B	122	 1 535 544
 Tipo C	42	 9 514 470
 Tipo D	129	 7 026 700
 Tipo E	378	 2 066 102
 Total	745	 26 800 177

IMPORTANCIA Y BENEFICIOS DE LA META 2



MUNICIPALIDAD

INSUMOS

- Emisión inicial de deuda Impuesto Predial (IP).
- Información sobre potenciales contribuyentes morosos.

ACTIVIDAD

- Cobranza Ordinaria y/o Coactiva del IP.
- Acciones de fiscalización.
- Estrategias de cobranza.

RESULTADO

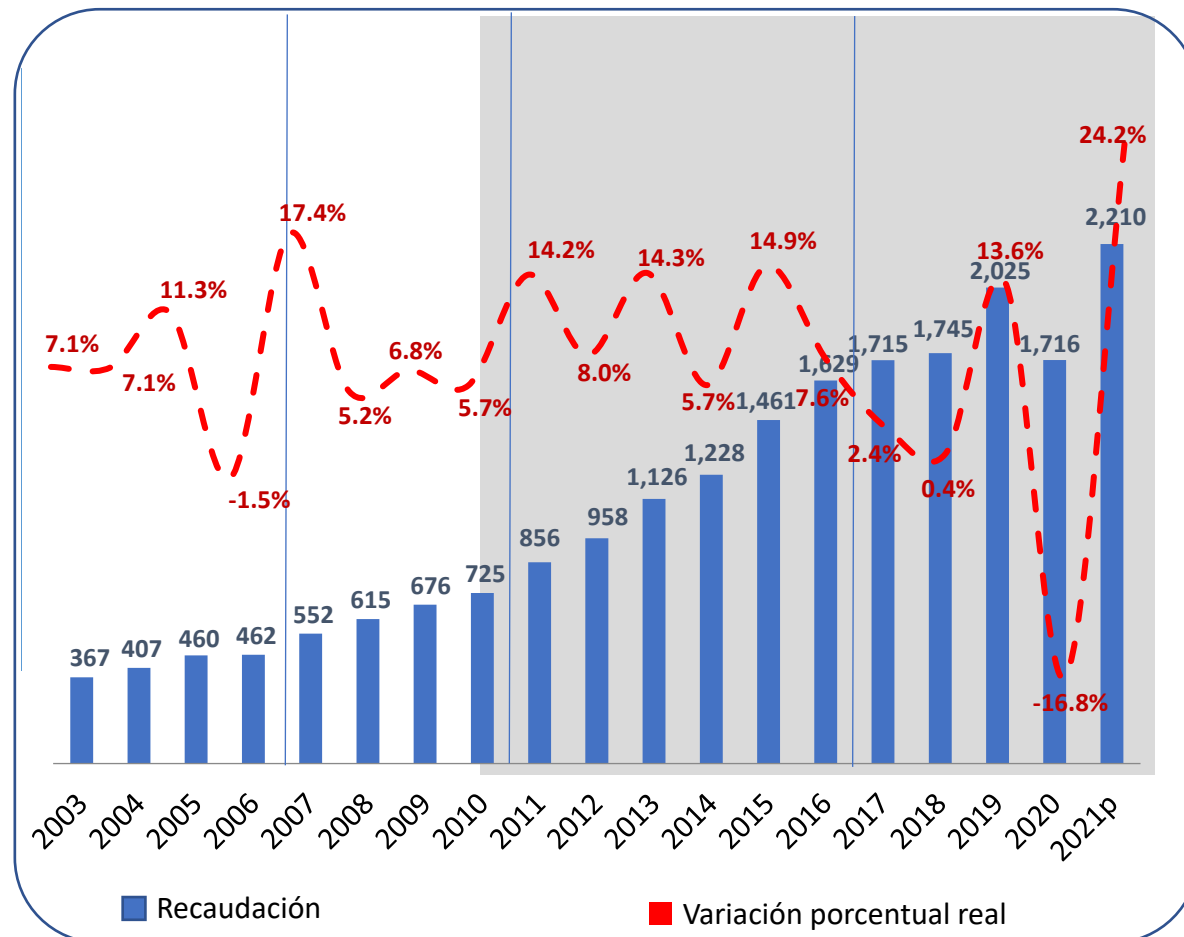
- Incremento de la recaudación del IP y en la efectividad de recaudación corriente del IP.
- Mejora en la gestión de la ATM.

IMPACTO

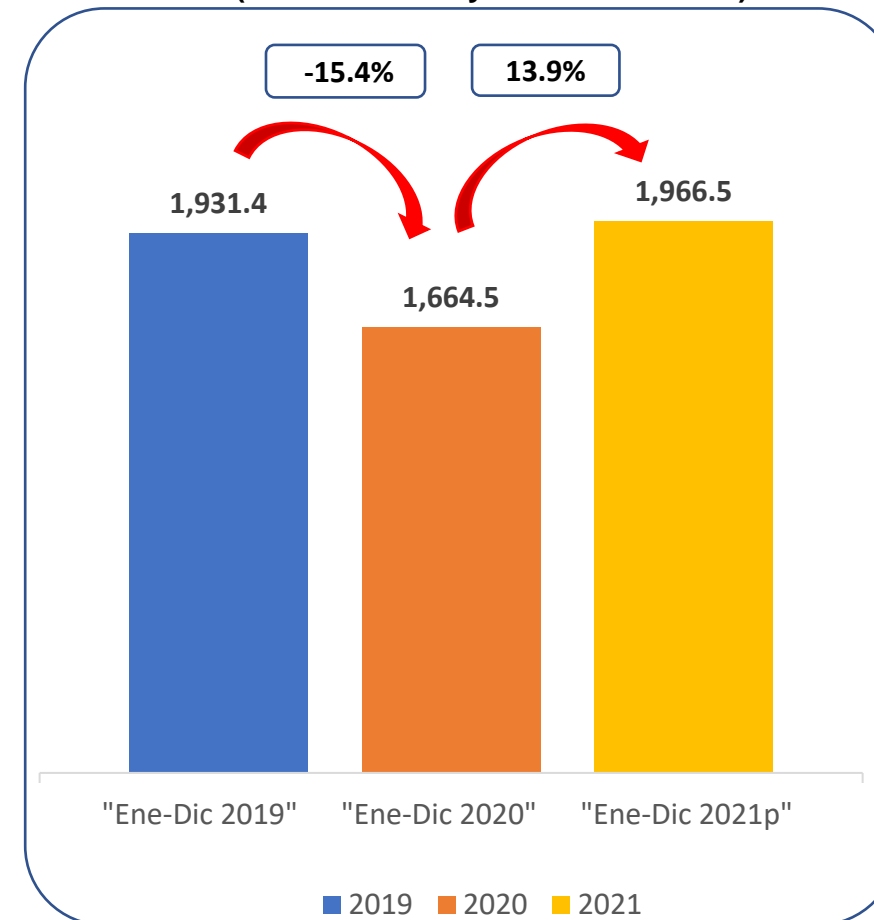
- Mejora las finanzas municipales.
- Mayores recursos para atender la demanda de bienes y servicios públicos.

PROGRESIVIDAD DE LA META 2

EVOLUCIÓN DEL RENDIMIENTO DEL IMPUESTO PREDIAL
2003 – 2021p
 (Millones de S/ y variación % real)



RECAUDACIÓN DEL IMPUESTO PREDIAL DE MUNICIPALIDADES PARTICIPANTES A LA META 2
2019 - 2021
 (Millones de S/ y variación % real)



Fuente: MEF

Elaboración: MEF-DGPIP-DTS

PROGRESIVIDAD DE LA META 2



Programa de Incentivos a la
Mejora de la Gestión Municipal

Actividad 1



- Municipalidades Tipo A, B, C y D.
- Efectividad Corriente del IP.

Actividad 2



- Municipalidades Tipo E.
- Recaudación del IP.

APLICATIVO SISMEPRE



Módulo DJAT
Módulo ESAT
Módulo Cualitativo

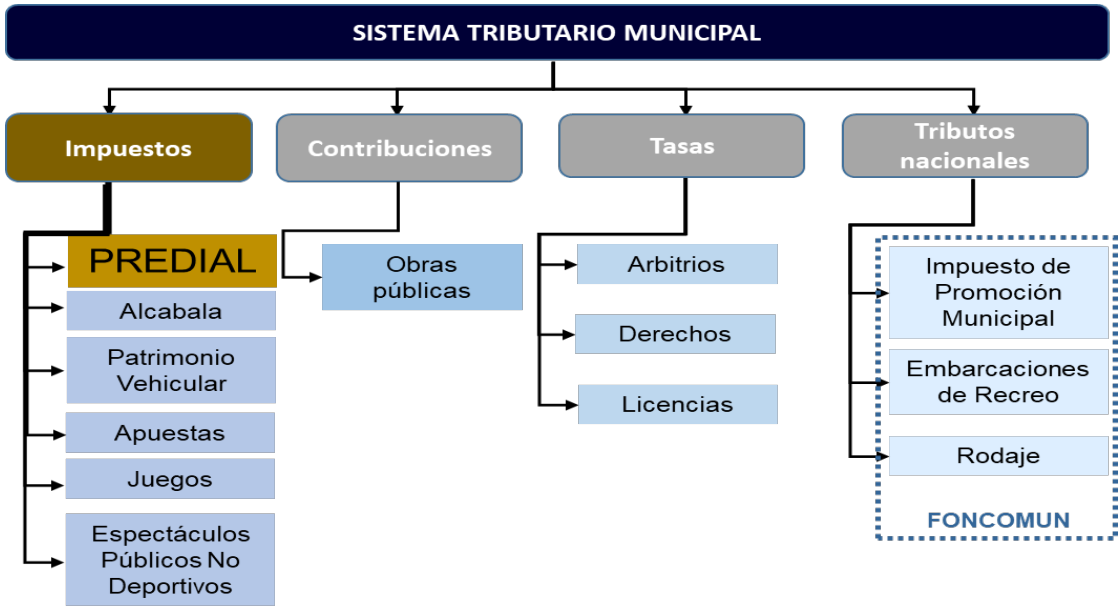

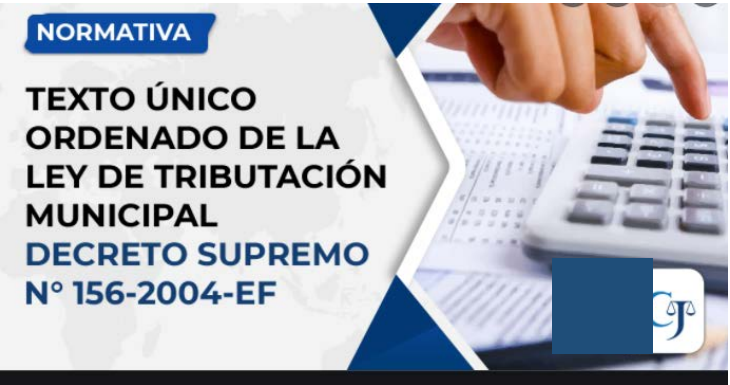



Mejora en la Gestión de la ATM



SOSTENIBILIDAD DE LA META 2

Ley N° 27972



SOSTENIBILIDAD DE LA META 2

Problemática



La recaudación del IP en el Perú representa en los 3 últimos años un promedio de 0.24% del PBI, lo cual está por debajo del promedio de América Latina de 0.40%.

2020: Se incentivó a las 245 municipalidades con mayor índice de recaudación a mantener dicho estándar.

La Meta fue dirigida a las municipalidades Tipo A, C y D, y se solicitó para el cumplimiento de la Meta 2 alcanzar un monto de recaudación del IP total determinado.

2021: Se incentivó el crecimiento de la recaudación del IP de 745 municipalidades.

La Meta fue dirigida a las municipalidades Tipo A, B, C, D y E, y se les solicitó un incremento de recaudación en relación a lo ejecutado en el 2020 y un registro de información cuantitativa sobre la gestión de cada municipalidad del IP.

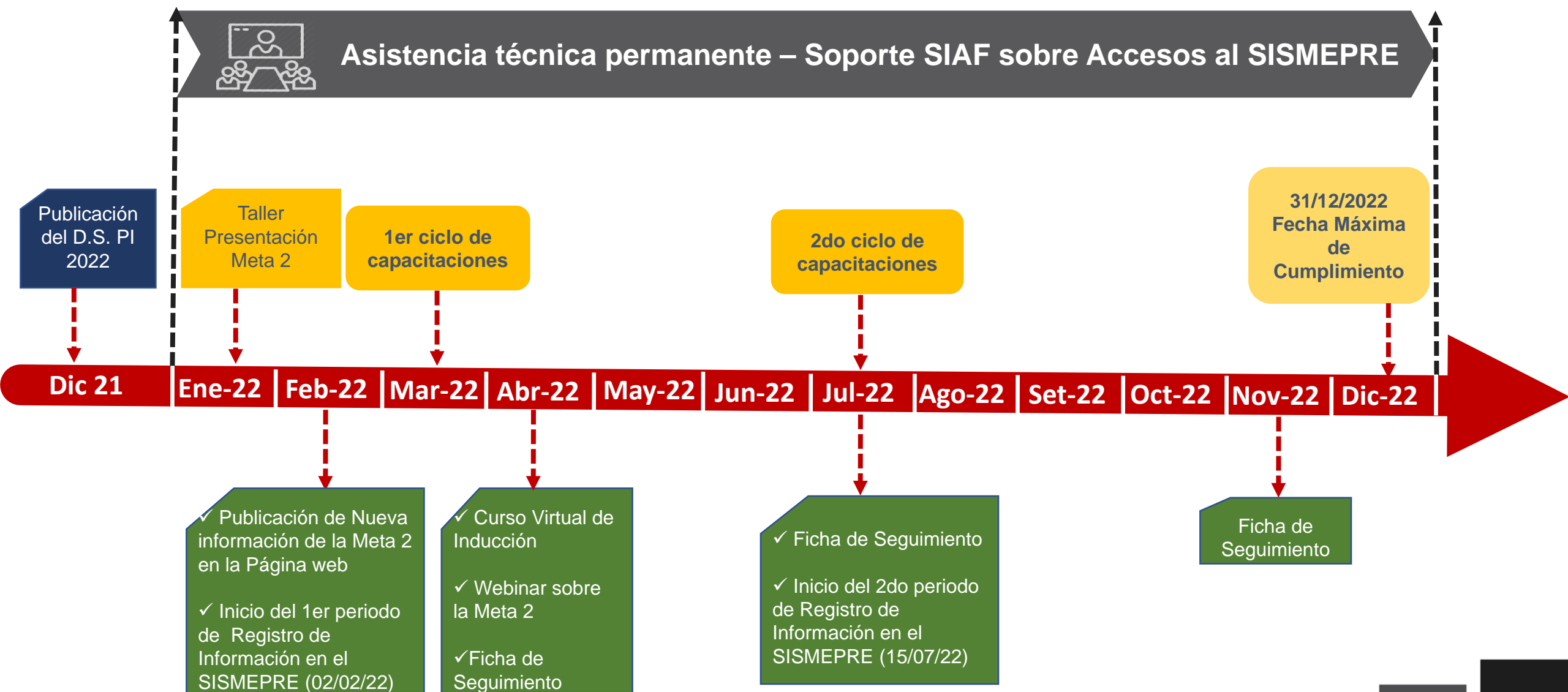
2022: Se incentiva el aumento de la eficiencia de recaudación corriente del IP en relación al año anterior.

De las 745 municipalidades, se solicita a las municipalidades tipo A, B, C y D incrementar en un porcentaje determinado sus niveles de eficiencia de recaudación corriente del IP, considerando el porcentaje obtenido en el año anterior. A su vez, registrar información cuantitativa y cualitativa sobre la gestión de cada municipalidad sobre el IP.

HITOS Y LINEA DE TIEMPO DE IMPLEMENTACIÓN



Programa de Incentivos a la
Mejora de la Gestión Municipal



DIRECTORIO DE LA META 2

Nombre	Teléfono Celular	Correo Electrónico
Jaime Torpoco Ascanio	991 803 817	metapredial@mef.gob.pe
José Céspedes Bustamante	997 223 585	
Diego Zúñiga Serafin	951 215 205	



PERÚ

Ministerio
de Economía y Finanzas



GRACIAS

Dirección General de Política de Ingresos Públicos