



PERÚ

Ministerio
de Economía y Finanzas



Talleres de presentación de Compromisos, Indicadores y Metas

Programa de Incentivos a la Mejora de la Gestión Municipal 2025

Dirección General de Presupuesto Público

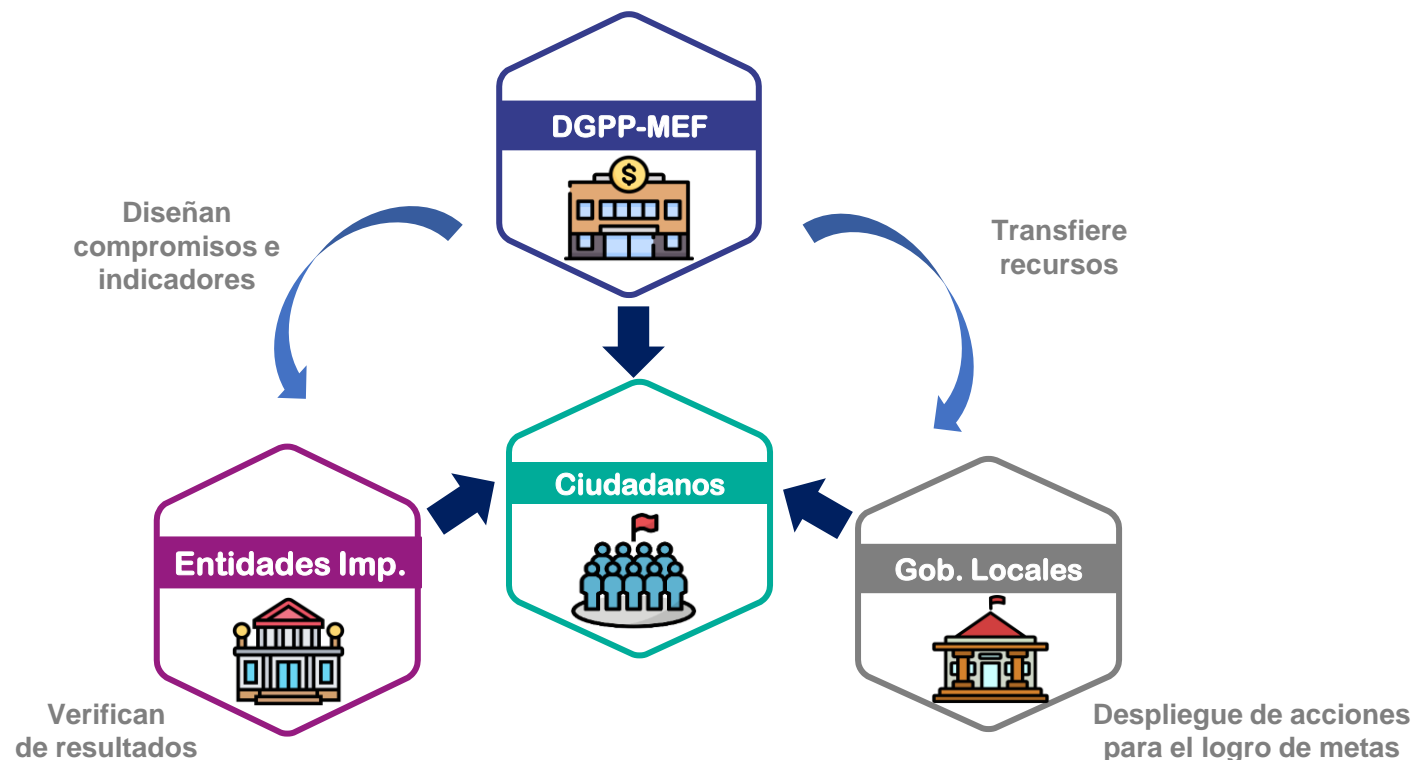
Contenido

- A** Generalidades del Programa de Incentivos - 2025
- B Marco normativo del PI - 2025
- C Compromisos, indicadores y metas del PI 2025
- D Implementación de los compromisos del PI - 2025
- E Verificación del cumplimiento de metas y asignación de recursos del PI-2025

¿Qué es el Programa de Incentivos a la Mejora de la Gestión Municipal (PI)?



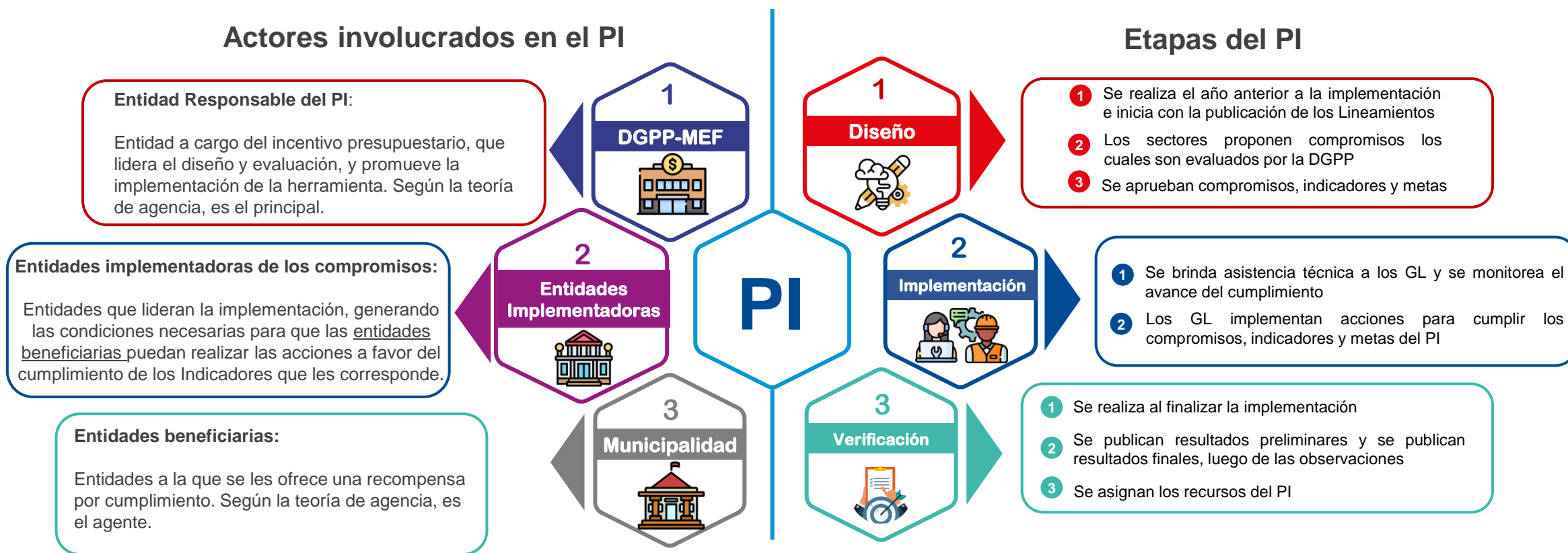
Instrumento del Presupuesto por Resultados (PpR) impulsado por el Ministerio de Economía y Finanzas (MEF), a través de la Dirección General del Presupuesto Público (DGPP).



El PI es un incentivo presupuestario **orientado a mejorar** el desempeño institucional para una mayor eficiencia, efectividad, economía y calidad de los **servicios públicos provistos por las municipalidades** provinciales y distritales a nivel nacional, así como para el logro de **resultados priorizados u objetivos estratégicos institucionales**.

¿Cómo funciona el Programa de Incentivos a la Mejora de la Gestión Municipal (PI)?

Para lograr su propósito, el PI se desarrolla en tres (03) etapas (**Diseño, Implementación y Verificación**), en donde participan tres (03) actores (DGPP, Entidades Públicas de GN y Gobiernos locales).



¿Qué acciones debe realizar los actores del PI?

Para lograr su propósito, los actores involucrados tienen diferentes responsabilidades:



Entidad Responsable del PI:

- Lidera la etapa de diseño del PI.
- Monitorea la ejecución del PAT establecido por los sectores responsables.
- Consolida, aprueba y publica los resultados de verificación de metas.
- Asigna recursos a los gobiernos locales.



Entidades implementadoras:

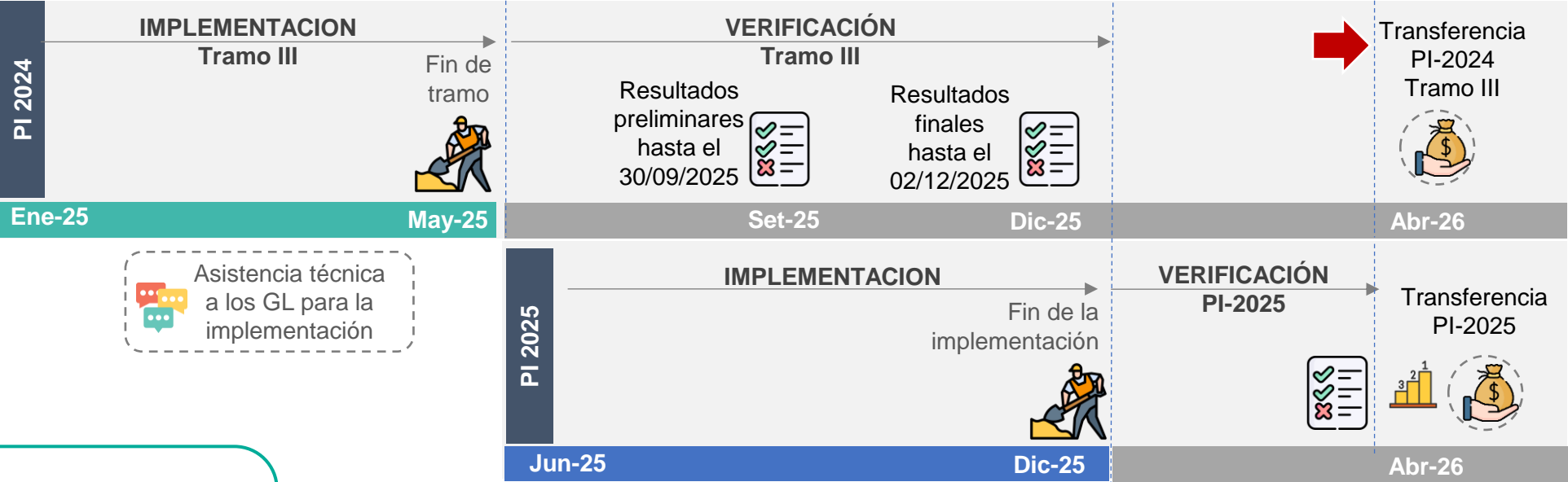
- Proponen compromisos, indicadores y metas;
- Aseguran condiciones mínimas para que los GL cumplan con las metas aprobadas
- Brindan asistencia técnica
- Realizan el monitoreo del avance de los indicadores
- Verifican el cumplimiento de metas.



Entidades beneficiarias:

- Realizan las acciones necesarias para cumplir las metas
- Designan al Coordinador PI con RA
- Presentan los medios de verificación de los indicadores de acuerdo a lo establecido en las fichas técnicas del indicador
- Participan en la AT técnica brindada por los sectores
- Remiten documentación necesaria para sustentar las observaciones dentro de los plazos y mecanismos previsto
- Asumen la responsabilidad de la veracidad de la Información remitida a la entidad implementadora.
- Comunicar a la DGPP la ocurrencia de factores externos que impidan el cumplimiento del (de los) indicador(es)

Principales hitos de la implementación y verificación del PI





Ranking del PI



Resultados finales del tramo



Transferencias



Asistencia técnica del sector



Implementación de indicadores

Contenido

- A** Generalidades del Programa de Incentivos - 2025
- B** Marco normativo del PI - 2025
- C** Compromisos, indicadores y metas del PI 2025
- D** Implementación de los compromisos del PI - 2025
- E** Verificación del cumplimiento de metas y asignación de recursos del PI-2025

Marco normativo, financiamiento del PI 2025



Marco Normativo



- Ley N° 32185, Ley de presupuesto de sector público para el año fiscal 2025 (S/ 516MM para metas PI-2024 Tramo I y II)
- Decreto Supremo que aprueba los Procedimientos para el cumplimiento de metas y la asignación condicionada de recursos del PI – 2025
- Resolución Directoral que aprueban fichas técnicas y metas para el cumplimiento de los compromisos del programa de incentivos a la mejora de la gestión municipal para el PI-2025

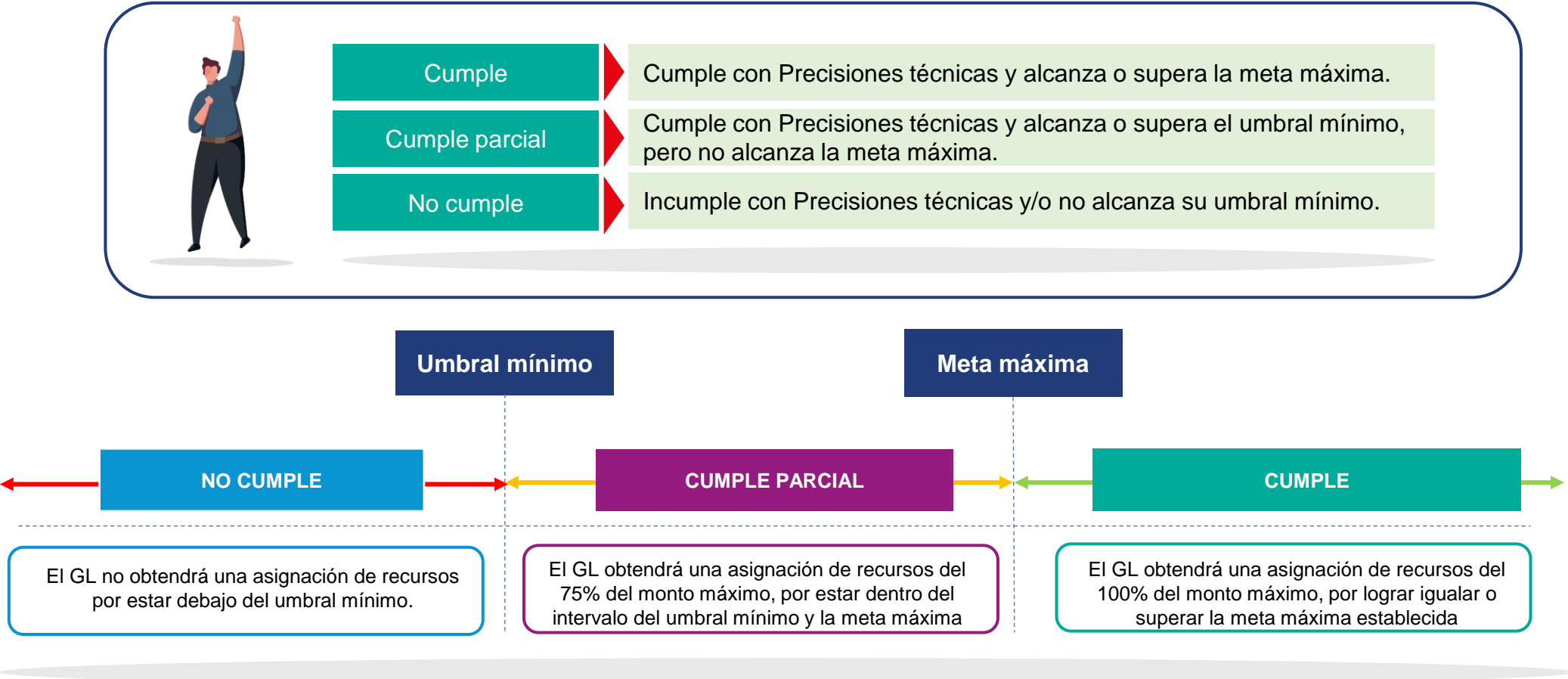


Financiamiento complementario

	Norma legal	Programa presupuestal vinculado	Dirigido a	Presupuesto	Entidades priorizadas
C1	Ley N° 32185 Artículo 50	PP 1001 – 3033251: Familias saludables con conocimientos para el cuidado infantil, lactancia materna exclusiva y la adecuada alimentación y protección del menor de 36 meses.	Gobiernos Locales	S/ 98 185 058,00	945 GL
C5	Ley N° 32185 Artículo 73	PP 0030 - Destinados para el fortalecimiento de los servicios de seguridad ciudadana	Gobiernos Locales	S/ 245 555 844,00	47 GL
C4	Ley N° 32185 Artículo 38	Actividad 5004428: “Vigilancia de la Calidad del Agua para consumo humano”	DIGESA - MINSA	S/ 31 313 282,00	24 GR
C4 C5	Ley N° 32185 Artículo 39	PPOR 1001, PP 0002 y PP 0030	INEI	S/ 40 672 251,00	

Cumplimiento de metas de los indicadores




Definiciones del grado de cumplimiento



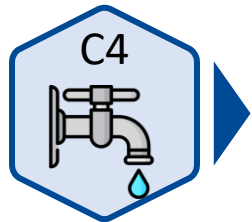

Contenido

- A** Generalidades del Programa de Incentivos - 2025
- B** Marco normativo del PI - 2025
- C** **Compromisos, indicadores y metas del PI 2025**
- D** Implementación de los compromisos del PI - 2025
- E** Verificación del cumplimiento de metas y asignación de recursos del PI-2025

Tramos, compromisos, indicadores y metas correspondientes al año 2025 (1/2)

	Compromiso	Entidad Implementadora	Indicador	Nº municipalidades
	Mejora del estado nutricional y de salud de los niños hasta los 12 meses de edad, a través de la mejora de la adherencia en el uso y consumo oportuno del suplemento de hierro	MINSA	1.1 Porcentaje de niños de 6 a 12 meses de edad sin anemia	945
	Mejorar los niveles de recaudación del Impuesto Predial.	DGPIP (MEF)	2.1 Porcentaje de efectividad de recaudación del Impuesto Predial corriente	367
			2.2 Porcentaje de aumento de recaudación 2025 de Impuesto Predial respecto al año 2025	802
	Fortalecimiento y ampliación del Registro de información Social (RIS)	OFIS (MIDIS)	3.1 Porcentaje de población con clasificación socioeconómica vigente en el Registro de Información Social (RIS).	222

Tramos, compromisos, indicadores y metas correspondientes al año 2025 (2/2)

	Compromiso	Entidad Implementadora	Indicador	Nº municipalidades
	Mejorar la prestación de servicios de agua potable y saneamiento rural	PNSR (MVCS)	4.1 Porcentaje de viviendas con acceso al servicio de agua de calidad	1640
			4.2 Número de sistemas de agua potable en estado bueno después del mantenimiento preventivo y correctivo	356
			4.3 Número de viviendas con sistemas de disposición sanitaria de excretas y/o alcantarillado que reciben mantenimiento	884
	Fortalecer el rol de los Gobiernos Locales (GL) en favor de la seguridad ciudadana	MININTER	5.1 Porcentaje de la población urbana de 15 años a más víctima de robo de dinero, cartera y/o celular en los últimos 12 meses en su distrito de residencia	36
			5.2 Porcentaje de espacios priorizados que reciben acciones para mejorar la seguridad ciudadana	47
			5.3 Porcentaje de Patrullajes ejecutados que cumplen los parámetros establecidos en favor de la población	615

Contenido

- A** Generalidades del Programa de Incentivos - 2025
- B** Marco normativo del PI - 2025
- C** Compromisos, indicadores y metas del PI 2025
- D** Implementación de los compromisos del PI - 2025
- E** Verificación del cumplimiento de metas y asignación de recursos del PI-2025

Acceso a la información del PI 2025

Web

<https://www.mef.gob.pe/es/incentivos-para-gobiernos-locales-y-regionales>

Programa de Incentivos a la Mej...

https://www.mef.gob.pe/es/incentivos-para-gobiernos-locales-y-regionales

Incentivos para el Gobierno Nacional, Gobiernos Regionales y Locales

Programa de Incentivos a la Mejora de la Gestión Municipal

Incentivos Presupuestarios

Reconocimiento a la Ejecución de Inversiones (REI)

Incentivo Presupuestario al RENIEC

Clasificadores Presupuestarios

Anexos y Formatos

Comunicados e Instructivos

Cuadernillo Normativo

Aplicaciones Informáticas

Estadísticas

Documentación

Capacitaciones

Material Informativo

- Contribuir a la mejora de la efectividad y eficiencia del gasto público en las municipalidades, vinculando el financiamiento a la consecución de resultados asociados a los objetivos nacionales.

Adicionalmente, el PI tiene los siguientes objetivos específicos:

i) Mejorar la calidad de los servicios públicos locales y la ejecución de inversiones, que están vinculados a resultados en el Plan de Inversión Municipal (PI) 2025.

ii) Mejorar los niveles de recaudación y la gestión de los tributos municipales.

Contáctenos : incentivos.municipales@mef.gob.pe

NORMATIVIDAD

PI 2025 | PI 2024 T III

Metas 2010 - 2024

Conoce tu Clasificación Municipal **Nuevo!**

Directorio 2024

Consulta histórica PI

Publicaciones

Marco Conceptual

Modelo de R.A. designación

Videos PI **Nuevo!**

Talleres Presentación de Metas **Nuevo!**

COMUNICADOS

Correo

incentivos.municipales@mef.gob.pe

Normatividad PI

2025

Norma donde se aprueban:

Lineamientos para la presentación de Metas

Procedimientos y compromiso

Anual

[PDF](#) [PDF](#) [PDF](#) [PDF](#) [PDF](#) [PDF](#)

En esta sección se publica la información de los compromisos, indicadores y metas del PI 2025. Así como, la programación de los talleres que realizará la entidad implementadora, materiales informativos, directorio de contactos, entre otros

2025 2024 2023 2020 2019 2018 2017 2016 2015 2014

TALLERES DE PRESENTACIÓN DE COMPROMISOS, INDICADORES Y METAS DEL PI 2025

Entidad Pública responsable	TIPO A	TIPO B	TIPO C	TIPO D	TIPO E
	Invitación a talleres del PI 2025	Invitación a talleres del PI 2025	Invitación a talleres del PI 2025	Invitación a talleres del PI 2025	Invitación a talleres del PI 2025

2025

2024

2023

* Comunicado N° 001
Resultados preliminares
incentivos a la mejora

Alertas dirigidas a las municipalidades sobre la implementación del PI



PI - 2024 TRAMO III

PROGRAMA DE INCENTIVOS

Alerta N° 02-2025: Vencimiento de Plazos

¡Atención Alcaldes y coordinadores!

Plazos del mes: FEBRERO-TRAMO III

Compromiso 1



Indicador 1.2:

10

• Hasta el 10 de febrero: Plazo máximo para el reconocimiento monetario al actor social por las VD realizadas el mes anterior.

28

• Hasta el 28 de febrero: Plazo máximo para asignar al actor social no mas de 20 niños de 1 a 12 meses de edad cargados en el aplicativo de V.D.

28

• Hasta el 28 de febrero: Plazo máximo para actualizar los números telefónicos de las madres visitadas en el aplicativo de VD MINSA.

Indicador 1.3

10

• Hasta el 10 de febrero: Plazo máximo para el reconocimiento monetario al actor social por las VD realizadas el mes anterior.

28

• Hasta el 28 de febrero: Actualizar los números telefónicos de las gestantes.

Compromiso 3



Indicador 3.1:

10

• Hasta el 10 de febrero: Plazo máximo para reportar obligatoriamente información mensual sobre la RSDIC en toneladas correspondiente al mes de enero

28

• Hasta el 28 de febrero: Plazo máximo para reportar en el aplicativo informático el "Diagnóstico de recolección y disposición final de residuos sólidos municipales", de acuerdo al formato establecido por el MINAM

Indicador 3.2:

11

• Hasta el 11 de febrero: Plazo máximo para adjuntar en el aplicativo informático la Ficha "Información de rutas, horarios y frecuencias de la recolección selectiva" de residuos sólidos inorgánicos, para su verificación en campo.

Indicador 3.3:

12

• Hasta el 12 de febrero: Plazo máximo para registrar en el aplicativo informático la "Ficha de operatividad y capacidad del proceso de valorización de residuos sólidos orgánicos municipales"

Indicador 3.5:

10

• Hasta el 10 de febrero: Plazo máximo para registrar el Reporte mensual de la cantidad de residuos sólidos dispuestos en el área degradada con criterios mínimos de operación, en toneladas, correspondiente al mes de enero.

Compromiso 4



Indicador 4.1

28

• Hasta el 28 de febrero: Plazo máximo para el registro en el DATASS los reportes de la medición del cloro residual.

Compromiso 5



Indicador 5.2 y 5.3:

28

• Hasta el 28 de febrero: Plazo máximo para registrar de manera diaria, en el aplicativo de SIPCOP-M, las ocurrencias e intervenciones del patrullaje en todas su modalidades

15

• Hasta el 15 de febrero: Plazo máximo para registrar en el aplicativo SIPCOP-M, 02 actividades comunitarias realizadas en cada espacio público identificado (un espacio público por comisaría)

Compromiso 6



Indicador 4.1

5

• Hasta el 05 de febrero: Plazo máximo para el Levantamiento de observaciones de la Acción 1 en la Plataforma de Seguridad Vial en Zonas Escolares

28

• Hasta el 28 de febrero: Asistencia a los talleres de acompañamiento de acuerdo al Cronograma de Asistencia Técnica remitidos mediante oficio a cada municipalidad

Si tienes alguna pregunta, puedes consultar:

O escribir a:



incentivos.municipales@mef.gob.pe

<https://www.mef.gob.pe/es/incentivos-para-gobiernos-locales-y-regionales/>





Importante

La DGPP del MEF a través de los especialistas de CONECTAMEF comunican a las municipalidades las alertas mensuales que detalla los hitos que se implementan en los indicadores de cada compromiso del PI

Contenido

- A** Generalidades del Programa de Incentivos - 2025
- B** Marco normativo del PI - 2025
- C** Compromisos, indicadores y metas del PI 2025
- D** Implementación de los compromisos del PI - 2025
- E** Verificación del cumplimiento de metas y asignación de recursos del PI-2025

Verificación del cumplimiento de metas

	Proceso	Plazos
1	Cada entidad implementadora (EI) evalúa los resultados del PI y remite al MEF	30 días calendario después del plazo máximo de cumplimiento de los indicadores
2	DGPP del MEF consolida y publica los resultados preliminares de la verificación del cumplimiento de metas en el portal web	75 días calendario después del plazo máximo de cumplimiento de los indicadores
3	Municipalidades presentan a la DGPP sus observaciones (De acuerdo al comunicado del MEF)	En los plazos y mecanismos que dicha Dirección General establezca mediante Comunicado publicado en la sede digital del Ministerio de Economía y Finanzas (www.gob.pe/mef).
4	Observaciones son evaluadas por las entidades implementadoras de los compromisos e informa a la DGPP sus resultados (De acuerdo a los plazos de la DGPP)	En los plazos y mecanismos que dicha Dirección General establezca mediante Comunicado publicado en la sede digital del Ministerio de Economía y Finanzas (www.gob.pe/mef).
5	DGPP del MEF, producto de la verificación del cumplimiento y de la evaluación de las observaciones, aprueba y publica los resultados finales con RD	110 días calendario después del plazo máximo de cumplimiento de los indicadores

Bono adicional por cumplimiento de metas



¿Cómo se origina el bono adicional?

Los recursos del PI que no correspondan ser asignados debido al incumplimiento de metas de los indicadores medidos en el año 2025, son distribuidos como Bono Adicional por Cumplimiento de meta de cada indicador.



¿Cómo y a quienes le corresponde este bono?

Su distribución se realiza por indicador entre aquellas municipalidades que cumplieron o superaron la meta máxima establecida para cada indicador, y de acuerdo con la metodología para distribuir.




¿En que momento se transfiere este bono?

Los recursos del Bono Adicional por Cumplimiento se transfieren conjuntamente con los recursos por el cumplimiento de metas de indicadores de los compromisos del PI 2025


¿Cómo deben usarse los recursos del PI?

Son recursos adicionales al presupuesto institucional de la municipalidad, y tienen como sustento fáctico el cumplimiento de determinadas metas, frente a lo cual procede su otorgamiento.



1

Priorizar la ejecución de acciones vinculadas a las temáticas asociadas a las metas de años anteriores



2

Implementación de compromisos, indicadores y cumplimiento de metas del año en curso.

Para el uso de los recursos transferidos en el marco del PI, se aplican los mismos supuestos y restricciones normativas establecidas para la utilización de los recursos públicos.

Presentación de observaciones sobre el cumplimiento

1. Sobre el cumplimiento

Las municipalidades pueden presentar a la DGPP observaciones a los resultados preliminares publicados, en los plazos y mecanismos que dicha Dirección General establezca mediante **Comunicado publicado en la sede digital del Ministerio de Economía y Finanzas**

Cada municipalidad debe demostrar que cumple la meta de acuerdo con lo establecido en las fichas técnicas de los indicadores.



¿Cómo se deberá hacer una correcta observación a los resultados preliminares del PI 2025?

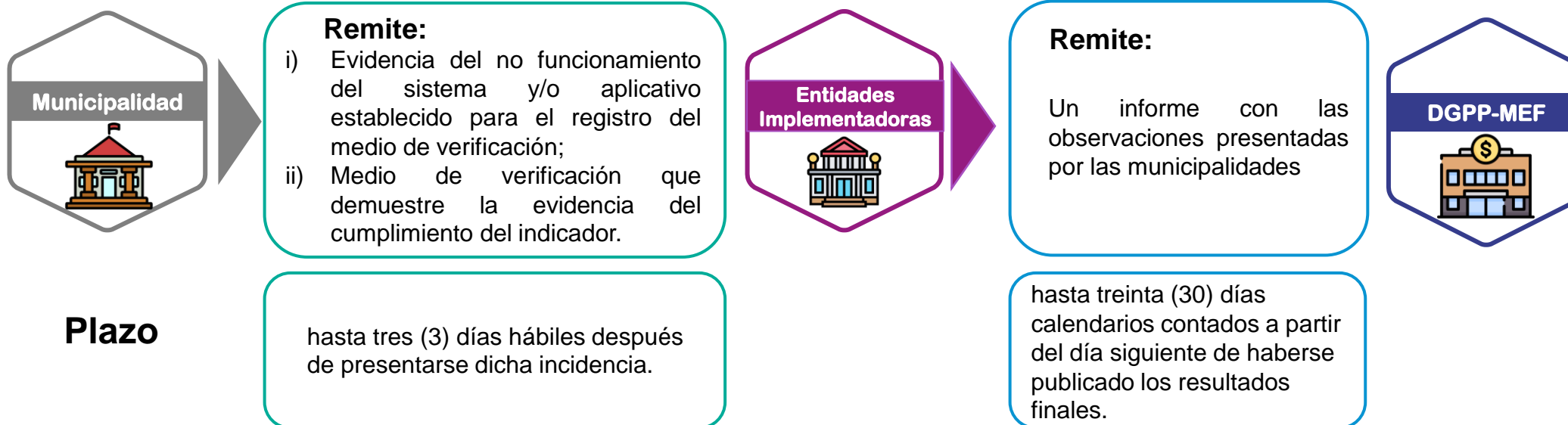
- Se realizará **dentro de los plazos** que establece el Comunicado de la DGPP del MEF.
- Se remitirá **un oficio por cada indicador** que la municipalidad decida presentar observaciones.
- El oficio deberá ser **remitido por el alcalde** de la municipalidad a la DGPP del MEF y acompañará el formato establecido en el Comunicado de la DGPP.
- Los **documentos adjuntos deberán ser legibles** y los **links** que se incluirá deberán ser comprobados si **funcionan** y cualquier persona tiene acceso a ellos.
- Las observaciones con todos sus anexos se deberán presentar **con la cuenta de la municipalidad** en el sistema de ventanilla electrónica del MEF o a través de sus oficinas de CONECTAMEF o en la sede central.
- Se deberá verificar en el sistema de ventanilla electrónica del MEF el **estado del expediente** hasta que este sea derivado a la DGPP del MEF.

Presentación de observaciones de la municipalidad por incidencias

2. Incidencias

Se produce cuando las municipalidades no han podido registrar el medio de verificación conforme a lo establecido en las fichas técnicas debido a que las entidades implementadoras de los compromisos no habilitaron de manera correcta los medios de verificación especificados en las fichas técnicas de los indicadores

¿Cuál es el proceso para la presentación de la observación por incidencias?





PERÚ

Ministerio
de Economía y Finanzas



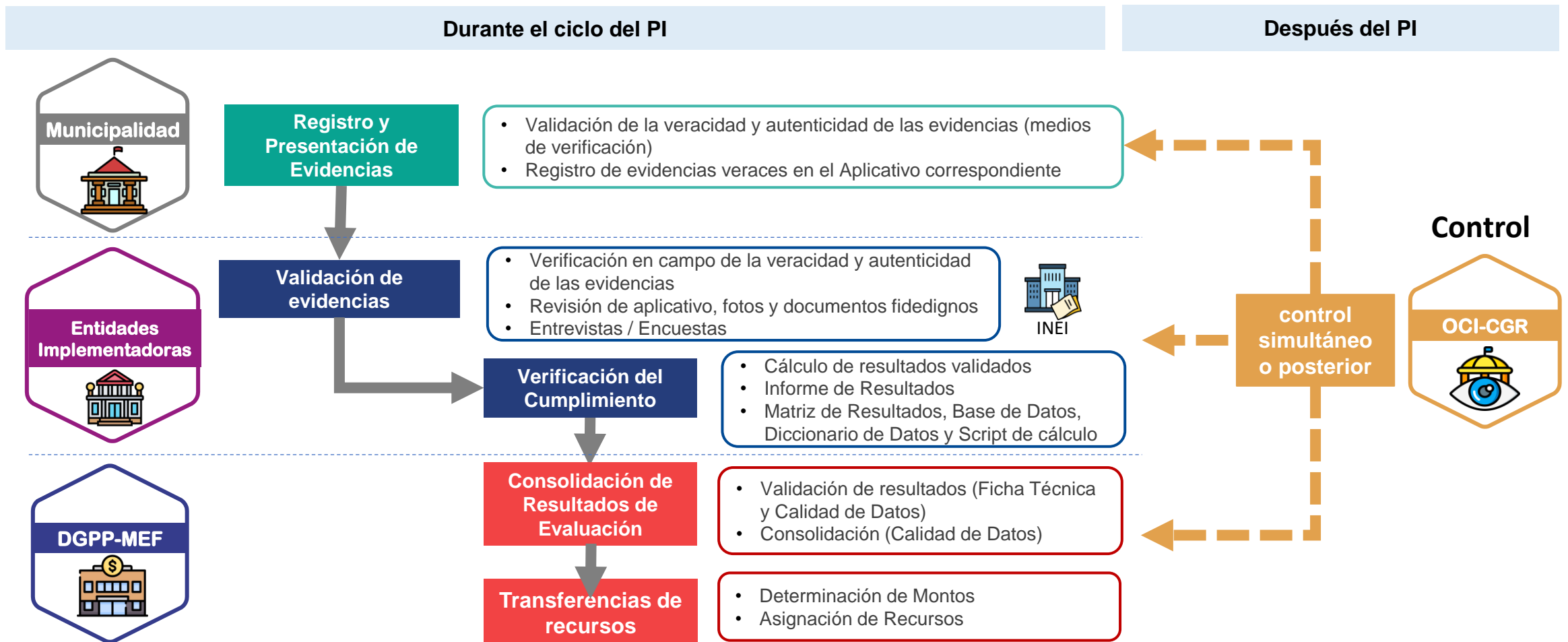
Talleres de presentación de Compromisos, Indicadores y Metas

Calidad de la Información en el PI

Dirección General de Presupuesto Público

Calidad de la Información en el PI

Cada edición del PI esta sujeta a controles y verificaciones que buscan asegurar la calidad de la información.



Calidad de la Información en el PI según los Informes de Servicios de Control

Del 2018 a la Fecha, existen 36 Informes de Servicios de Control (Concurrente o Posterior) acerca del Programa de Incentivos



MUNICIPALIDAD PROVINCIAL DE ABANCAY
ÓRGANO DE CONTROL INSTITUCIONAL

INFORME DE HITO DE CONTROL
N° 015-2025-OCI/0347-SCC

CONTROL CONCURRENTE
MUNICIPALIDAD PROVINCIAL DE ABANCAY
ABANCAY - ABANCAY – APURÍMAC

PROGRAMA DE INCENTIVOS A LA MEJORA DE LA GESTIÓN
MUNICIPAL DEL COMPROMISO 1 – TRAMO III

HITO DE CONTROL N° 3 – ACTIVIDADES
CORRESPONDIENTES A MARZO DE 2025.

PERÍODO DE EVALUACIÓN DEL HITO DE CONTROL:
DEL 24 DE MARZO AL 28 DE MARZO DE 2025

TOMO I DE I

ABANCAY, 31 DE MARZO DE 2025

"Decenio de la Igualdad de Oportunidades para Mujeres y Hombres"
"Año de la Investigación y Consolidación de la Economía Peruana"

appbp.contraloria.gob.pe/BuscadorCGR/Informes/Avanzado.html

PROGRAMA DE INCENTIVOS

Inicio

INICIO

TODOS

REGIÓN

PERÍODO DE CONCLUSIÓN

TIPO DE SERVICIO

MODALIDAD DE SERVICIO

EVENTO

OPERATIVO

SECTOR

ENTIDAD

FUNCIONARIO O SERVIDOR PÚBLICO

FECHAS

PALABRAS CLAVE

PROGRAMA DE INCENTIVOS

LIMPIAR TODOS LOS FILTROS

36 informes encontrados. No considera informes catalogados como secreto, reservado y/o confidencial conforme a Ley N° 27806, Ley de Transparencia y Acceso a la Información Pública.

Mostrar: 10


Informes

EXPORTAR

Filtro de columnas: Seleccionados todos (16)

Inicio Anterior Siguiente Término

Región	Modalidad de Servicio	N° de Informe	Entidad	Título del Informe	Evento	Operativo	N° Personas con Presunta Responsabilidad	Tipo de Responsabilidad	Fecha Emisión	Fecha Conclusión	Fecha Publicación	Ficha Resumen	Informe
LIMA	AUDITORIA CUMPLIMIENTO	013-2025-2-0001	MINISTERIO DE ECONOMÍA Y FINANZAS	PROCESO DE CUMPLIMIENTO DE METAS Y ASIGNACIÓN DE RECURSOS DEL PROGRAMA DE INCENTIVOS A LA MEJORA DE LA GESTIÓN MUNICIPAL (PI), PERÍODO 2023 - 2024	NO SE ASOCIA A NINGÚN EVENTO	SIN OPERATIVO ASOCIADO	0		2025/04/21	2025/04/21	2025/04/23		
APURÍMAC	CONTROL CONCURRENTE	015-2025-OCI/0347-SCC	MUNICIPALIDAD PROVINCIAL DE ABANCAY	Programa de Incentivos a la mejora de la Gestión Municipal del Compromiso 1 - Tramo III	NO SE ASOCIA A NINGÚN EVENTO	SIN OPERATIVO ASOCIADO	0		2025/03/31	2025/04/07	2025/04/03		
APURÍMAC	CONTROL CONCURRENTE	007-2025-OCI/0347-SCC	MUNICIPALIDAD PROVINCIAL DE ABANCAY	Programa de Incentivos a la Mejora de la Gestión Municipal del Compromiso 1 - tramo III	NO SE ASOCIA A NINGÚN EVENTO	SIN OPERATIVO ASOCIADO	0		2025/02/20	2025/02/27	2025/02/26		



ÓRGANO DE CONTROL INSTITUCIONAL DEL
MINISTERIO DE ECONOMÍA Y FINANZAS

INFORME DE AUDITORÍA N° 013-2025-2-0001-AC

AUDITORÍA DE CUMPLIMIENTO
MINISTERIO DE ECONOMÍA Y FINANZAS
LIMA-LIMA-LIMA

"PROCESO DE CUMPLIMIENTO DE METAS Y ASIGNACIÓN DE
RECURSOS DEL PROGRAMA DE INCENTIVOS A LA MEJORA
DE LA GESTIÓN MUNICIPAL (PI), PERÍODO 2023 - 2024"


PERÍODO: 1 DE ENERO DE 2023 AL 31 DE DICIEMBRE DE 2024

TOMO I DE I

21 DE ABRIL DE 2025

LIMA - PERÚ

"DECENIO DE LA IGUALDAD DE OPORTUNIDADES PARA MUJERES Y HOMBRES"
"AÑO DE LA RECUPERACIÓN Y CONSOLIDACIÓN DE LA ECONOMÍA PERUANA"



Recomendaciones

- Realizar las actividades vinculadas a las precisiones técnicas del Indicador
- Verificar que la documentación tenga información completa
- Verificar que los medios de verificación sean fidedignos

La Auditoría de Cumplimiento al PI 2023, identificó que los medios de verificación presentados por algunas municipalidades como evidencia del cumplimiento no eran fidedignos

El Control Concurrente para el tramo III del PI 2024, advierte situaciones adversas respecto a la Omisión de actividades y Documentación con información incompleta que afectan o podría afectar el Cumplimiento del PI



Ministerio
de Economía y Finanzas



Talleres de presentación de Compromisos, Indicadores y Metas

Programa de Incentivos a la Mejora de la Gestión Municipal 2025

Dirección General de Presupuesto Público



PERÚ

Ministerio del Interior



Compromiso 5

Fortalecer el rol de los Gobiernos Locales (GL) en favor de la seguridad ciudadana



Dirección General de Seguridad Ciudadana

Problemática que aborda el compromiso

PROBLEMÁTICA

ALTOS NIVELES DE VICTIMIZACIÓN QUE AFECTAN A LA SEGURIDAD CIUDADANA

Población de 15 y más años de edad del área urbana,
víctima de algún hecho delictivo 2015-2023 (%)



Fuente: Instituto Nacional de Estadística e Informática – Encuesta Nacional de Programas Presupuestales 2015 - 2023.

Avances de solución y el rol de los gobiernos locales

AVANCES DE SOLUCIÓN

- En 2022, se incorporaron 245 gobiernos locales al uso de herramientas informáticas para el patrullaje, un incremento del 111 % respecto a 2021. En 2024, la cifra aumentó a 662 gobiernos locales, beneficiando a una población de 29 millones de habitantes, quienes continuarán participando en la edición **2025**.

ROL DEL GOBIERNO LOCAL

- **PROVINCIALES:** Establecer un sistema de seguridad ciudadana, con participación de la sociedad civil y de la PNP, mejorando la efectividad del patrullaje a través de la vinculación, al 2025 se han registrado 438 vehículos de serenazgo .
- **DISTRITALES:** Organizar un servicio de serenazgo o vigilancia municipal, a nivel distrital se registraron 1,535 UM.

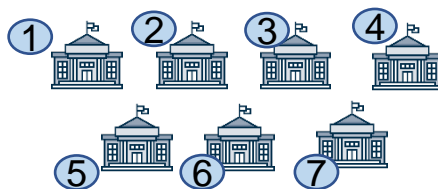
Descripción e importancia

El Compromiso 5 es importante porque busca fortalecer el servicio de Patrullaje Municipal - Serenazgo, a través de la ejecución del Patrullaje municipal e integrado; además contribuye a la disminución de la comisión de delitos y faltas que afectan la seguridad de los ciudadanos peruanos de los 662 distritos.

Será implementada por **662** municipalidades, agrupadas considerando variables de incidencia delictiva, recursos logísticos (unidades móviles) para el servicio de serenazgo, asignación presupuestal



Se establecieron **07 grupos** de municipalidades, dependiendo del grupo asignado, deberán ejecutar indicadores de actividad, resultado o producto.



5.1 Porcentaje de la población urbana de 15 años a más víctima de robo de dinero, cartera y/o celular en los últimos 12 meses en su distrito de residencia

5.2 Porcentaje de espacios priorizados que reciben acciones para mejorar la seguridad ciudadana

5.3 Porcentaje de patrullajes ejecutados que cumplen los parámetros establecidos en favor de la población.

Ámbito de aplicación del compromiso

CLASIFICACIÓN POR TIPO Y GRUPO

Grupo	Nº de Municipalidades por Tipología					Total GL por grupo
	A	B	C	D	E, F y G	
1	45		21	4		70
2				57		57
3		10		1		11
4	11		5	53		69
5		66				66
6		8			334	342
7	18		16	13		47
TOTAL	74	84	42	128	334	662



CLASIFICACIÓN POR DEPARTAMENTO

DEPARTAMENTOS	TOTAL MUNICIPALIDADES	GL	% PARTICIPAN EN C5
AMAZONAS	84	6	7.1%
ANCASH	166	26	15.7%
APURIMAC	85	15	17.6%
AREQUIPA	109	42	38.5%
AYACUCHO	124	40	32.3%
CAJAMARCA	127	24	18.9%
CALLAO	7	7	100.0%
CUSCO	116	58	50.0%
HUANCAVELICA	102	17	16.7%
HUANUCO	84	45	53.6%
ICA	43	32	74.4%
JUNIN	124	53	42.7%
LA LIBERTAD	84	39	46.4%
LAMBAYEQUE	38	21	55.3%
LIMA	77	77	100.0%
LORETO	53	8	15.1%
MADRE DE DIOS	11	5	45.5%
MOQUEGUA	21	5	23.8%
PASCO	29	21	72.4%
PIURA	65	43	66.2%
PUNO	110	40	36.4%
SAN MARTIN	78	16	20.5%
TACNA	28	8	28.6%
TUMBES	13	7	53.8%
UCAYALI	19	7	36.8%
TOTAL	1891	662	35.0%



Indicador 5.1: porcentaje de la población urbana de 15 años a más víctima de robo de dinero, cartera y/o celular en los últimos 12 meses en su distrito de residencia

Fórmula de cálculo

$$PPVIC = \frac{TPrdc}{TP} \times 100$$

Donde:

PPVIC = Porcentaje de la población urbana de 15 años a más víctima de robo de dinero, cartera y/o celular, en los últimos 12 meses en su distrito de residencia.

TPrdc = Total de la población del denominador, que fueron víctima de robo de dinero, cartera y/o celular, en los últimos 12 meses en su distrito de residencia

TP = Total de la población urbana de 15 años a más que son residentes habituales del distrito y que fueron **encuestados durante el periodo de medición**.

36 MUNICIPALIDADES

- Tipo A (14), Tipo C (13) y Tipo D (9)
- Presupuesto 2025 en RO

Evaluación

Periodo de medición: julio a diciembre de 2025.
Remisión de base de datos: enero 2026.

Indicador 5.1: Determina el porcentaje de la población del aérea urbana de 15 a más años que, en los últimos doce meses, ha sido víctima de robo de dinero, cartera o celular en su distrito de residencia en 36 distritos priorizados.

1. El medio de verificación es la encuesta de seguimiento a la calidad del gasto público 2025-Encuesta distrital de satisfacción del servicio de seguridad ciudadana municipal.
2. Unidad Responsable: Instituto Nacional de Estadística e Informática (INEI)

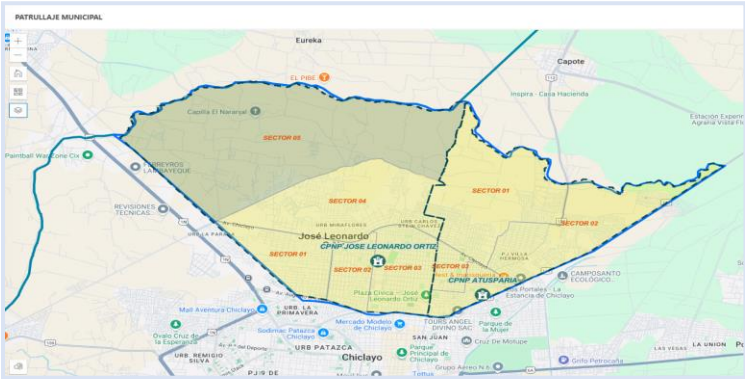


DEPARTAMENTO	PROVINCIA	DISTRITO	ACTUAL	UMBRAL MÍNIMO	META MÁXIMA
APURIMAC	ABANCAY	ABANCAY	12.3	12.8	11.20
AREQUIPA	AREQUIPA	CERRO COLORADO	13.5	16.6	13.40
AYACUCHO	HUAMANGA	AYACUCHO	15.5	18.6	15.40
CALLAO	CALLAO	CALLAO	9.3	10.7	9.20
CALLAO	CALLAO	VENTANILLA	11.7	11.7	10.65
CUSCO	CUSCO	CUSCO	10.9	12.6	10.80
CUSCO	CUSCO	SAN SEBASTIAN	10.2	10.4	8.66
HUANUCO	HUANUCO	AMARILIS	9.7	10.3	8.71
HUANUCO	HUANUCO	HUANUCO	11	11.4	10.40
ICA	PISCO	PISCO	7.8	7.3	6.30
JUNIN	HUANCAYO	EL TAMBO	9.7	11.9	9.60
JUNIN	HUANCAYO	HUANCAYO	12.4	14.5	12.30
LA LIBERTAD	TRUJILLO	TRUJILLO	9.3	10.7	9.06
LAMBAYEQUE	CHICLAYO	CHICLAYO	9.6	10.8	9.50
LAMBAYEQUE	CHICLAYO	JOSE LEONARDO ORTIZ	13.4	13.9	12.90
LIMA	LIMA	ATE	15.6	16.2	15.20
LIMA	LIMA	CARABAYLLO	10.5	11	10.00
LIMA	LIMA	CHORRILLOS	9.8	10.7	9.70
LIMA	LIMA	COMAS	14.8	14.8	13.57
LIMA	LIMA	EL AGUSTINO	11.6	13.7	11.50
LIMA	LIMA	LOS OLIVOS	10.1	11.1	10.00
LIMA	LIMA	LURIGANCHO	8.9	8.9	7.90
LIMA	LIMA	PUENTE PIEDRA	9.9	10.6	9.60
LIMA	LIMA	SAN JUAN DE LURIGANCHO	15.2	15.7	14.70
LIMA	LIMA	SAN JUAN DE MIRAFLORES	16.5	16.7	15.70
LIMA	LIMA	SAN MARTIN DE PORRES	13.4	14.1	13.10
LIMA	LIMA	VILLA EL SALVADOR	12.9	12.9	11.81
LIMA	LIMA	VILLA MARIA DEL TRIUNFO	11.5	12.6	11.40
LORETO	MAYNAS	QUITOS	9.3	10.4	9.29
LORETO	MAYNAS	SAN JUAN BAUTISTA	7.7	9.2	7.60
PIURA	PIURA	VEINTISEIS DE OCTUBRE	10.1	10	8.72
PUNO	PUNO	PUNO	19.3	20	17.47
PUNO	SAN ROMAN	JULIACA	24.6	25.3	23.88
TACNA	TACNA	CORONEL GREGORIO ALBARI	11.5	12.1	11.10
TACNA	TACNA	TACNA	8.7	9.1	7.74
UCAYALI	CORONEL PC	CALLERIA	13.3	12.4	11.40

Indicador 5.2: porcentaje de espacios priorizados que reciben acciones para mejorar la seguridad ciudadana

Fórmula de cálculo

$$PEPRA = \left(\frac{\sum_{t=1}^T EPRA \times CM}{EP_T} \right) \times 100$$



Donde:

PEPRA: Porcentaje de espacios priorizados que reciben acciones para mejorar la seguridad ciudadana en el mes.

EPRA: Número de espacios priorizados que reciben acciones para mejorar la seguridad ciudadana en el mes.

EP: Número total de espacios priorizados en el mes.

T: Número total de días que existen en el tramo de medición.

CM: Indicador de cumplimiento mensual de espacios priorizados que reciben (02) acciones en al menos cinco (5) de 6 meses del tramo de medición.

47 MUNICIPALIDADES



GRUPO

7

META
MÁXIMA

100%

UMBRAL
MÍNIMO

% de acuerdo
al número de
comisarias



Evaluación:

Grupo 7: de los 06 meses evaluados, las municipalidades deberán cumplir con las 02 acciones como mínimo en 05 meses .

- **Espacios priorizados:** Comisarias cuya jurisdicción se encuentra dentro del territorio de la municipalidad
- Deberán desarrollar 02 acciones en 145 espacios priorizados (Comisaría)
- 47 Municipalidades de: Tipo A (18), Tipo C (16) y Tipo D (13)-145 espacios priorizados, considerados por los siguientes criterios:
 - Asignación de Recursos Ordinarios en el Art. 73 de la Ley de Presupuesto del año 2025
 - Dentro de los primeros 100 lugares del ranking de distritos con mayor incidencia delictiva a nivel nacional,.

Indicador 5.2: porcentaje de espacios priorizados que reciben acciones para mejorar la seguridad ciudadana

ACCIÓN 1: Ejecutar mensualmente el 75% o más de patrullaje municipal válido en los espacios priorizados



a) Patrullaje Programado (PP):

- El total del PP se calcula en función a los espacios priorizados de su jurisdicción y la cantidad será determinada por el SIPCOP-M (UM * días de mes evaluado)
- Vinculación del 100 % de la flota vehicular
- El SIPCOP-M distribuirá la cantidad de PP por cada espacio priorizado en función al % de denuncias policiales por Comisaría cuyos sectores policiales se encuentran dentro del distrito, este podrá variar mensualmente.

b) Patrullajes válidos en el espacio priorizado en el mes: la municipalidad deberá ejecutar como mínimo el **75% de patrullajes** válidos (respecto al PP) durante el mes evaluado, cada unidad móvil deberá cumplir 03 parámetros (24hrs.)

- Kilómetros recorridos: mínimo 85 Km en el espacio (Comisaría).
- Minutos acumulados: mínimo 210 minutos en áreas con factores de riesgo y amenazas a la seguridad en el espacio priorizado (Comisaría).
- Ocurrencias: registro mínimo de tres (03) ocurrencias en el SIPCOP-M

ACCIÓN 2: Vincular el 100% de las unidades móviles policiales de los espacios (comisarías).



a) N° de UM del patrullaje policial de los espacios (comisarías) vinculadas mensualmente al SIPCOP-M.

- Si todos los sectores de la Comisaría se ubican dentro de la jurisdicción de la municipalidad, el SIPCOP-M indicará que debe vincularse el 100% de la flota policial asignada al espacio (Comisaría); en función a las denuncias policiales
- Si la jurisdicción de la Comisaría abarca dos (02) o más jurisdicciones municipales, el SIPCOP-M determinará la cantidad de unidades móviles policiales a vincular, el mismo que de obtiene en función a la cantidad de sectores policiales de la Comisaría.
- El SIPCOP-M reciba la transmisión o retransmisión de los puntos GPS como mínimo en el 80% de los días del mes evaluado.
- La unidad móvil policial registre kilometraje.

Indicador 5.2: porcentaje de espacios priorizados que reciben acciones para mejorar la seguridad ciudadana

OTRAS PRECISIONES TÉCNICAS

01

Ejecución del 85% al 31DIC2025

Ejecución del PP 0030 a nivel de Actividades presupuestales: 5004156 y 5004167 del Programa Presupuestal 0030 con respecto al monto PIM al 30 de noviembre del 2025

02

Ejecución del 100% de RO

La municipalidad deberá devengar el 100% del presupuesto en el rubro recursos ordinarios (RO) al 31 de diciembre del 2025,

03

Actividades Comunitarias

La municipalidad deberá identificar como mínimo 01 espacio público con factor de riesgo en cada jurisdicción de la (s) Comisarías, programar al menos 02 actividades mensuales y ejecutar el 50% de actividades en cada espacio.

04

Supervisiones inopinadas

La municipalidad incumplirá el indicador si durante la supervisión se observa:

- El IMEI del vehículo vinculado al SIPCOP-M utilizado en otra unidad móvil.
- Registra como mínimo siete (7) observaciones en la ficha de supervisión.

Indicador 5.3: porcentaje de patrullajes ejecutados que cumplen los parámetros establecidos en favor de la población

Fórmula de cálculo

$$PEPV = \frac{\sum_{i=1}^t PE \times CPMT}{PP_t} \times 100$$

Donde:

PEPV: Porcentaje de ejecución de patrullajes válidos
PE: Número de patrullajes ejecutados válidos (que cumplan con los parámetros) en el mes.
PP: Número de patrullajes programados en el mes.
t: N° total de días que existen en el periodo de evaluación
CPMT: Indicador de cumplimiento del patrullaje mensual en el tramo de medición.

615 MUNICIPALIDADES

- Kilómetros recorridos: mínimo 50 a 85 Km en la jurisdicción del distrito (de acuerdo al grupo).
- Minutos acumulados: mínimo 210 minutos en áreas priorizadas.
- Ocurrencias: registro mínimo de tres ocurrencias en el SIPCOP-M



GRUPO	META MÁXIMA	UMBRAL MÍNIMO
1	79%	65%
2	74%	60%
3	64%	50%
4	59%	50%
5	59%	50%
6	59%	50%

EVALUACIÓN
C5 - 2025



– Grupo 1, 2, 3, 4, 5 y 6 de los 06 meses evaluados, las municipalidades deberán cumplir como mínimo en 05.

Criterios para la ejecución del indicador:

- a) **Patrullaje Programado (PP):**
- El total del PP se calcula en función a la cantidad de unidades móviles, reportadas por la DGSC del MININTER (Estado: vinculado, operativo e inoperativo recuperable) Por los días del mes evaluado.
- b) **Patrullajes válidos en el mes:** la municipalidad deberá ejecutar como mínimo el % de patrullajes válidos (respecto al PP) durante el mes evaluado, cada unidad móvil deberá cumplir 03 parámetros (24hrs.)

Tabla de Parámetros	Grupo de Municipalidades					
	1	2	3	4	5	6
Kilómetros recorridos (Km)	85	85	70	85	70	50
Minutos acumulados (min) en áreas priorizadas por día (*)	210	210	210	210	210	210
Número de ocurrencias	3	3	3	3	3	3



Organización de la municipalidad



MUNICIPALIDAD

- Para la adecuada programación y ejecución Compromiso 5, la municipalidad debe realizar acciones previas (internas) y efectuar la coordinación con las comisarias que se encuentren dentro de la jurisdicción de las 662 municipalidad para el desarrollo del patrullaje municipal e integrado; así mismo debe coordinar con las Comisarias de los 47 distritos priorizados, a fin de mejorar la eficiencia del patrullaje policial por sector. A través de la vinculación de UM policiales al sistema .

- **Solicitud de usuario y clave SIPCOP_M**, la Gerencia de Seguridad Ciudadana debe coordinar con el Titular de la Entidad a fin solicitar los requisitos establecidos en la Ficha técnica

GL - MININTER



- **Vinculación de unidades móviles serenazgo, al SIPCOP-M** remitir las EETT al área de logística, quien luego de realizar el estudio de mercado, solicitará a la Oficina de Presupuesto la certificación presupuestal correspondiente para la contratación del servicio.
- **Pruebas de retransmisión,** coordinación proveedor /MININTER

GL – PROVEEDOR

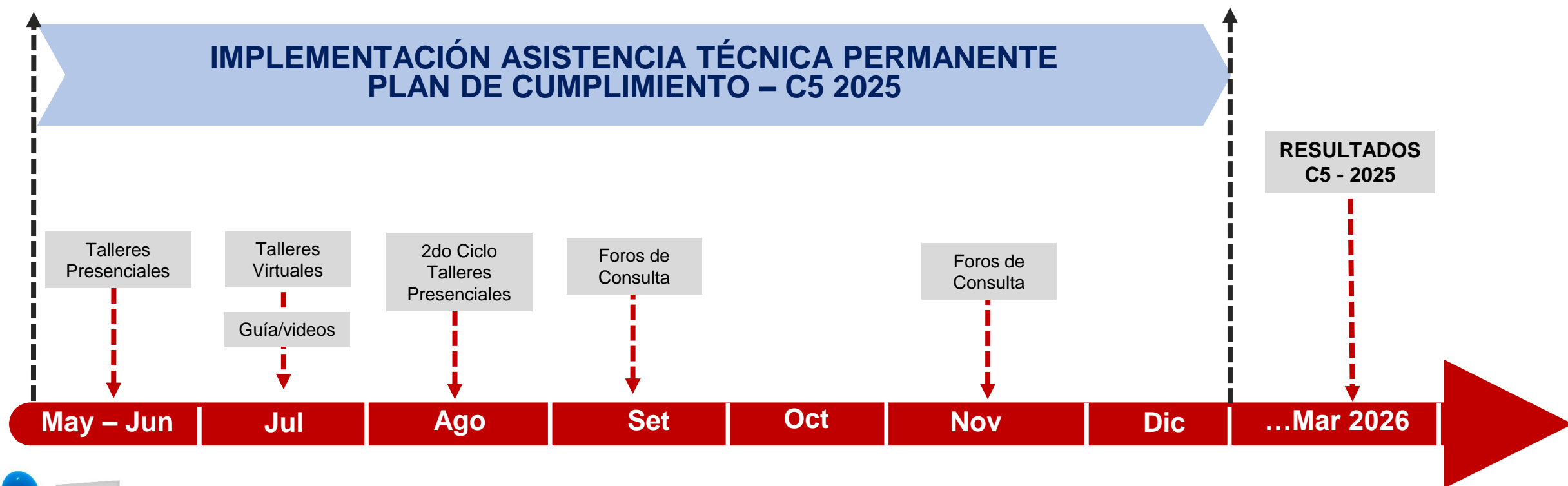


- **Determinación de áreas priorizadas**, mediante oficio de invitación del Titular convocará a (los) Comisarios para la determinación de AP.
- **Vinculación de UM del patrullaje policial**, coordinará con el (los) Comisario (s) a fin de establecer la fecha y lugar de instalación del servicio por parte del proveedor
- **Registro de Ocurrencias**, coordinar con el Titular para la designación del registro de Serenos y Serenazgo

GL – PNP

Asistencia técnica

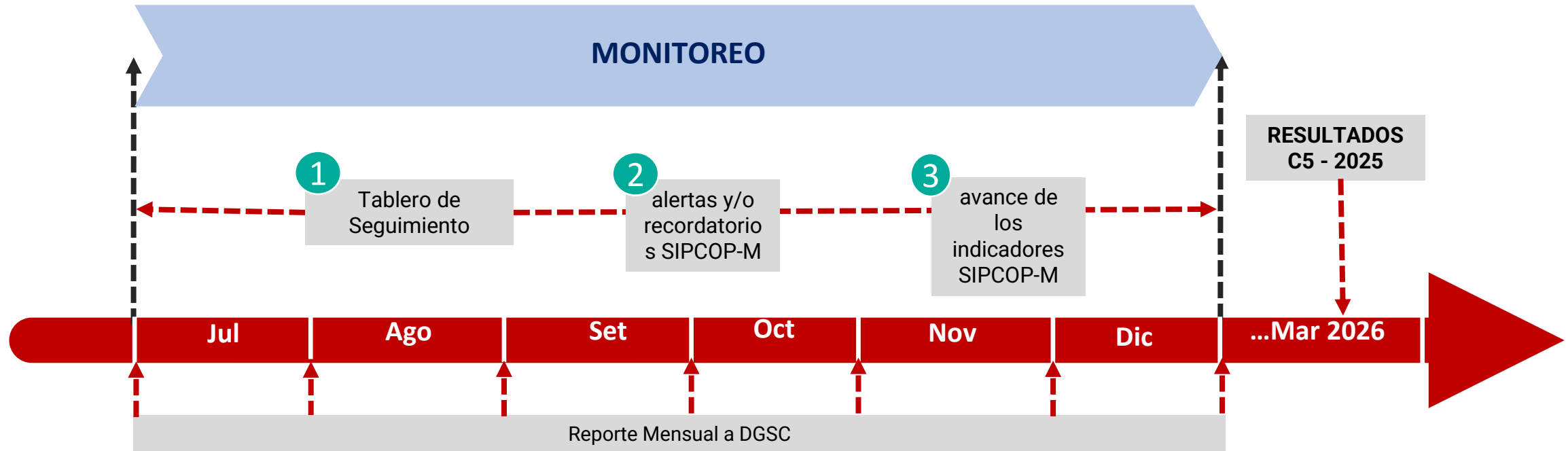
IMPLEMENTACIÓN ASISTENCIA TÉCNICA PERMANENTE PLAN DE CUMPLIMIENTO – C5 2025



AT SIPCOP-M ,
presencial, virtual



Monitoreo



- 1 Difusión de avance de indicadores a través de tablero de seguimiento, periodicidad semanal.
- 2 Difusión de alertas y/o recordatorios sobre procedimientos y plazos; inter diario y/o semanal y/o mensual de acuerdo a los plazos para el cumplimiento de los indicadores, a través del SIPCOP-M.
- 3 Difusión diaria del avance de los indicadores, a través del SIPCOP-M.

Directorio

Nº	ESPECIALISTA	REGIONES	LIMA METROPOLITANA		TELÉFONO	CORREO
1	CECILIA BORJA BARDALES	NACIONAL	RESPONSABLE/JEFE DE EQUIPO		949 925 527	cborja@mininter.gob.pe
2	GUSTAVO PEÑALOZA VELLANO	JUNIN	CHACLACAYO	PUNTA NEGRA	937 881 827	dgsc81@mininter.gob.pe
		ICA	JESUS MARIA	SAN BORJA		
		LAMBAYEQUE	LA MOLINA	SURQUILLO		
		TACNA	PACHACAMAC	VILLA MARIA DEL TRIUNFO		
3	JAIME LOVÓN DÍAZ	CUSCO	ANCON	PUEBLO LIBRE	968 018 015	jlovon@mininter.gob.pe
		ANCASH	BREÑA	SAN JUAN DE MIRAFLORES		
		CAJAMARCA	MIRAFLORES	SAN MIGUEL		
		LORETO	PUCUSANA			
4	OSCAR CHÁVEZ RÍOS	HUANUCO	COMAS	SAN JUAN DE LURIGANCHO	979 416 289	ochavez@mininter.gob.pe
		LA LIBERTAD	LIMA	SAN MARTIN DE PORRES		
		PASCO	LOS OLIVOS			
		AMAZONAS	PUENTE PIEDRA			
		MADRE DE DIOS				
5	RONY VENEGAS CÁCERES	PIURA	ATE	LURIN	979 413 129	rvenegas@mininter.gob.pe
		PUNO	BARRANCO	SAN BARTOLO		
		SAN MARTIN	CIENEGUILLA	SAN ISIDRO		
		APURIMAC	EL AGUSTINO	SANTA ANITA		
			LURIGANCHO			
6	LUIS LLATAS MARTÍNEZ	AREQUIPA	CARABAYLLO	RIMAC	953 567 619	dgsc121@mininter.gob.pe
		AYACUCHO	CHORRILLOS	SAN LUIS		
		HUANCAVELICA	INDEPENDENCIA	SANTA ROSA		
		TUMBES	LA VICTORIA	SANTIAGO DE SURCO		
		UCAYALI	LINCE	VILLA EL SALVADOR		
7	GLORIA FELIX CALLA	CALLAO	MAGDALENA DEL MAR		944 479 946	dgsc320@mininter.gob.pe
		MOQUEGUA	PUNTA HERMOSA			
		LIMA	SANTA MARIA DEL MAR			

Página web

https://conasec.mininter.gob.pe/planincentivo?field_tipo_incentivo_value=Anual&field_fecha_incentivo_value%5Bvalue%5D%5Byear%5D=2025



Recomendaciones

01

Implementar medidas para reducir la alta rotación de servidores

Asegurando la continuidad operativa y técnica en la gestión del servicio. Se sugiere promover la estabilidad del personal de seguridad ciudadana, garantizando así la sostenibilidad de las acciones implementadas y evitando la pérdida de capacidades institucionales.

02

Planificar y cumplir con los plazos del proceso de contratación de bienes y/o servicios

asegurando que estos estén debidamente articulados en los instrumentos de gestión como el PAC, POI y PASC. El cumplimiento de estos plazos es clave para garantizar la adquisición oportuna de insumos necesarios para la ejecución del Compromiso, evitando retrasos que afecten la operatividad y el logro de resultados en seguridad ciudadana.

03

Asegurar la disponibilidad presupuestal

para cubrir los insumos necesarios para el patrullaje municipal y las actividades comunitarias, garantizando la correcta asignación de recursos a los dos productos del PP 0030. Esta asignación debe estar alineada y reflejar una adecuada correspondencia entre la ejecución física y financiera.

04

Fortalecer las capacidades técnicas del personal encargado de seguridad

mediante la actualización de conocimientos en temas de seguridad ciudadana, gestión presupuestal y ofimática. Es fundamental que el personal cuente con competencias mínimas en el manejo de herramientas informáticas y conocimiento del presupuestal, para una adecuada planificación, seguimiento y ejecución del PP 0030 por ende C5.



PERÚ

Ministerio del Interior



Compromiso 5

Fortalecer el rol de los Gobiernos Locales (GL) en favor de la seguridad ciudadana



Dirección General de Seguridad Ciudadana



Ministerio
de Economía y Finanzas



Talleres de presentación de Compromisos, Indicadores y Metas

Programa de Incentivos a la Mejora de la Gestión Municipal 2025

Dirección General de Presupuesto Público