

1

## La atención prenatal ayuda a prevenir la anemia




Los controles prenatales y las VD son esenciales para combatir la anemia en la gestante y el recién nacido.

2

## Aplica estrategias de captación

En coordinación con los establecimientos de salud, realiza campañas informativas en las redes sociales de la municipalidad de manera permanente para informar a las familias sobre las VD para las gestantes para la prevención de la anemia.



3

## Captando una gestante ganas un niño en tu distrito

Captar nuevas gestantes te permite aumentar el número de gestante en seguimiento y, a su vez, tendrás identificado a los niños que ingresarán al Aplicativo de tu distrito desde los 30 días de nacido.



### Captación de gestante

4

## Anima a las gestantes a que acudan a los EE.SS

Anima y acompaña a las gestantes al establecimiento de salud, donde la obstetra le explicará la importancia de la atención prenatal y de la VD por el AS. A través del trabajo articulado sensibiliza que la gestante brinde su consentimiento para la VD y se registre en HIS.

Recuerda que el formato que se llena en el establecimiento de salud también debe ser ingresado en el Aplicativo de VD por el CVD.



## INDICADOR 1.3: Porcentaje de gestantes que reciben visitas domiciliarias oportunas y completas por actor social, a partir del II trimestre del embarazo.

5

## Genera tu muestra hasta el 5 de cada mes

Cada CVD activo deberá generar su muestra de gestantes visitadas para la verificación que realiza el personal de salud y evitar descuentos en tu numerador.


Recuerda también que las VD se registran hasta el último día calendario del mes.



6

## El personal del MINSA e INEI verifican la veracidad de las VD

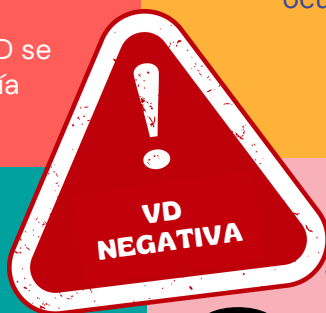
Se descontarán del numerador las VD donde la madre indica que la VD no ocurrió y se deshabilitará al AS responsable.



7

## Las georreferencias en diferentes ubicaciones podrían ser calificadas como VD negativa

Durante este proceso, se verificará la distancia entre la primera visita y la segunda y/o tercera visita, asegurando que no supere los 200 metros de longitud.



## Las VD con fotos no válidas son VD negativas

8

Una foto es válida cuando aparece el AS sosteniendo fichas de visita e indicando número de visita.



PERÚ Ministerio de Salud



Programa de Incentivos a la Mejora de la Gestión Municipal




BICENTENARIO PERÚ 2024

## Foto válida

RECUERDA:  
ESTA FOTO DEBE SER TOMADA EN EL  
MOMENTO DE LA VD DESDE EL  
APLICATIVO MÓVIL

PUEDES TOMARLA EN MODO SELFIE  
O PEDIR A ALGUIEN QUE TE LA  
TOME.

EL ACTOR SOCIAL NO DEBE SOLICITAR  
EL CARNÉ DE CONTROL DE LA  
GESTANTE POR CONTENER  
INFORMACIÓN SENSIBLE.



### Requisito 1:

Tomar foto en la VD, no  
es necesario mostrar el  
rostro de la gestante.

### Requisito 2:

Indicar el número  
de la visita  
mediante paleta  
o con dedos

### Requisito 2:

Mostrar la Ficha  
de VD exhibiendo  
firma de la  
gestante

## ¿ Qué pasa si no cumples tu condición previa de registro telefónico?



Imaginemos que la municipalidad de Laureles tiene  
las siguientes vallas en el Tramo II:

Umbral mínimo	81%	Cumplió parcialmente
Meta máxima	85%	Cumplió

Al 31 de diciembre, la municipalidad de Laureles  
alcanzó un 85%.

- Si cumple con su meta de actualización de  
números telefónicos, mantiene su 85%.
- Si no cumple con su meta de actualización de  
números telefónicos, pierde un 5% de lo que  
logró. Es decir, el indicador sería de  
 $85\% \times 95\% = 80.75\%$ .

En el caso de la municipalidad de Laureles, **por no  
cumplir con esta condición previa**, pasó de  
CUMPLIR a NO CUMPLIR debido al descuento del  
5%.

### RECUERDA:

1) SI NO CUMPLES CON LA CONDICIÓN  
PREVIA SE TE RESTARÁ EL 5%,

2) CADA MUNICIPALIDAD TIENE  
DISTINTAS VALLAS ASIGNADAS.  
VERIFICA TUS VALLAS AQUÍ:

[HTTPS://ACORTAR.LINK/GORBCH](https://acortar.link/gorbch)

