



PERÚ

Ministerio
de Economía y Finanzas



BICENTENARIO
PERÚ
2024



➤ ➤ ➤ Programa de Incentivos a la Mejora de la Gestión Municipal

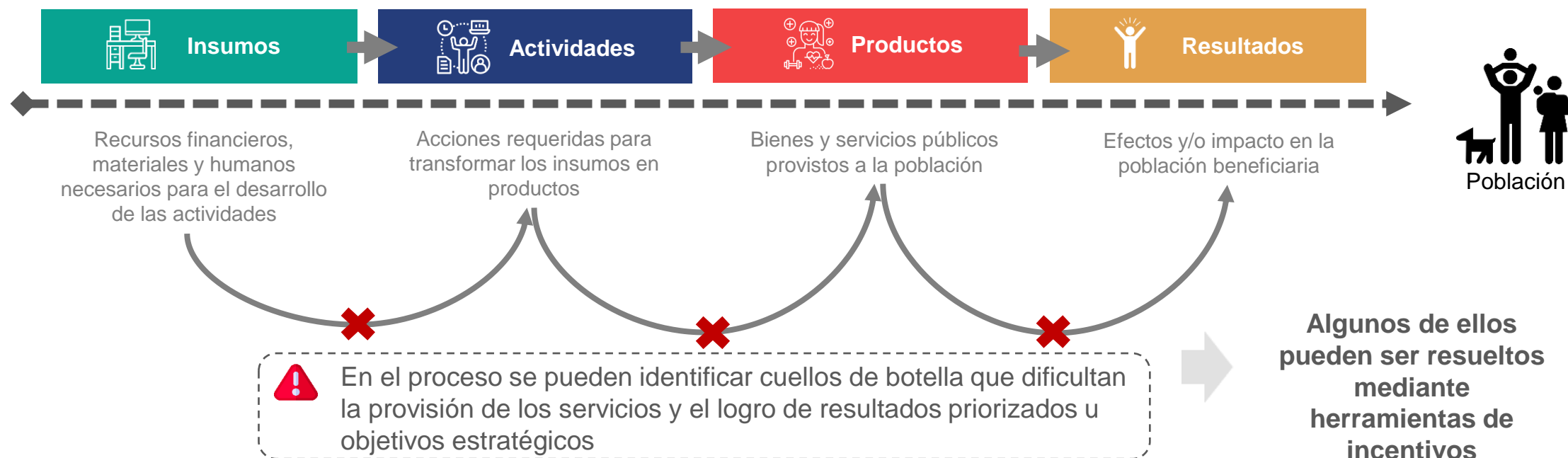
Dirección General de Presupuesto Público
Dirección de Calidad del Gasto Público

Agenda

- 1 Generalidades del Programa de Incentivos a la Mejora de la Gestión Municipal**
- 2 Recursos para la gestión del Compromiso 5**
- 3 Seguimiento a la ejecución Presupuestal – consulta amigable MEF**

1. Generalidades del Programa de Incentivos a la Mejora de la Gestión municipal

¿Qué problema enfrentamos como Estado?

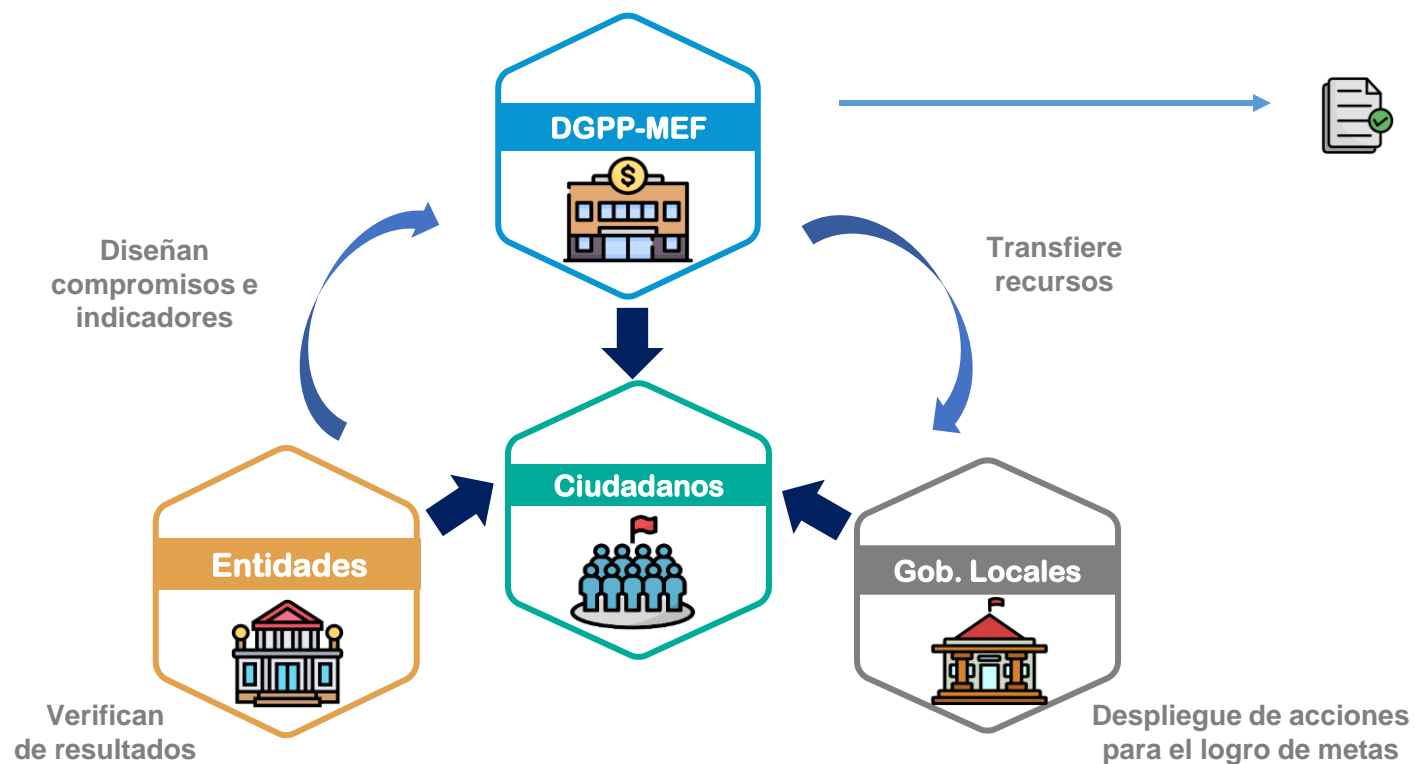


Los incentivos presupuestarios resuelven el problema de agencia al ser **mecanismos o herramientas de asignación condicionada orientados a mejorar** el desempeño institucional para una mayor calidad de los **servicios públicos**, así como para el logro de **resultados prioritarios u objetivos estratégicos institucionales**.

¿Qué es el Programa de Incentivos a la Mejora de la Gestión Municipal (PI) ?



El PI es un incentivo presupuestario **orientado a mejorar** el desempeño institucional para una mayor eficiencia, efectividad, economía y calidad de los **servicios públicos provistos por las municipalidades** provinciales y distritales a nivel nacional, así como para el logro de **resultados priorizados u objetivos estratégicos institucionales**.



Marco Normativo:

- DL N° 1440, Decreto Legislativo del Sistema Nacional de Presupuesto Público (Art. 66 y 67).
- Ley N° 29332, Ley que crea el Plan de Incentivos a la Mejora de la Gestión Municipal.

¿Cómo funciona el Programa de Incentivos a la Mejora de la Gestión Municipal?

Para lograr su propósito, el PI se desarrolla en tres (03) etapas -**Diseño, Implementación y Verificación**, en donde participan tres (03) actores - **DGPP, Entidades Públicas de GN y Gobiernos locales**.

Actores involucrados en el PI

Entidad Responsable del PI:

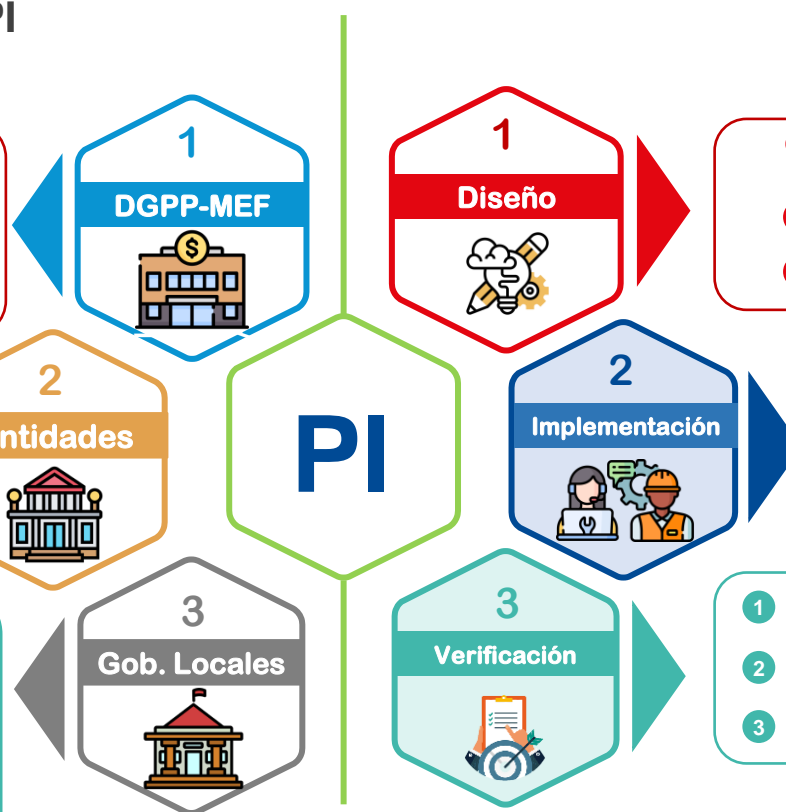
- Lidera la etapa de diseño del PI.
- Monitorea la ejecución del PAT establecido por los sectores responsables.
- Consolida, aprueba y publica los resultados de verificación de metas.
- Asigna recursos a los gobiernos locales.

Entidades implementadoras de los compromisos:

- Proponen compromisos, indicadores y metas;
- Aseguran condiciones mínimas para que los GL cumplan con las metas aprobadas
- Brindan asistencia técnica
- Realizan el monitoreo del avance de los indicadores
- Verifican el cumplimiento de metas.

Entidades beneficiarias:

- Realizan las acciones necesarias para cumplir las metas
- Designan al Coordinador PI con RA
- Presentan los medios de verificación de los indicadores de acuerdo a lo establecido en las fichas técnicas del indicador
- Participan en la AT técnica brindada por los sectores
- Remiten documentación necesaria para sustentar las observaciones dentro de los plazos y mecanismos previsto



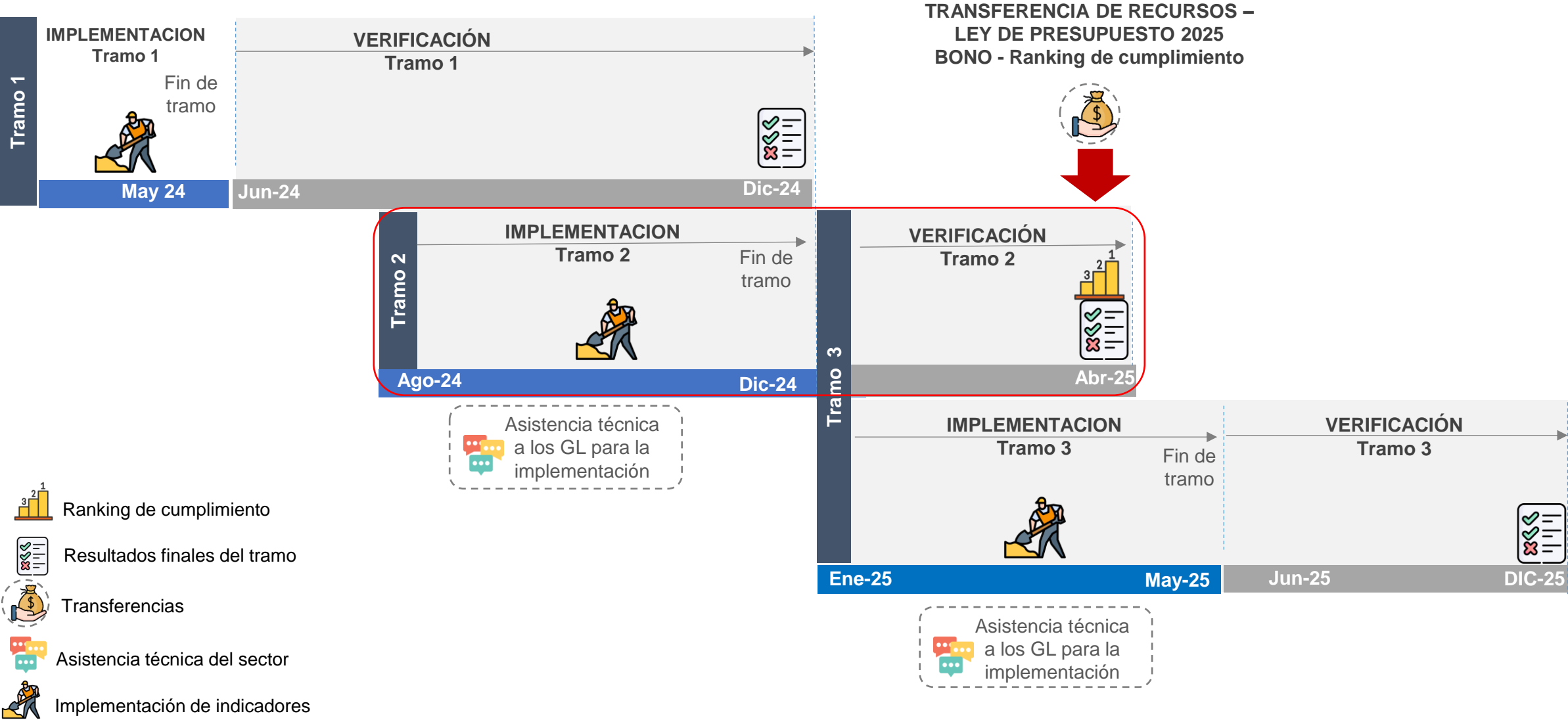
Etapas del PI

- 1 Se realiza el año anterior a la implementación e inicia con la publicación de los Lineamientos
- 2 Los sectores proponen compromisos los cuales son evaluados por la DGPP
- 3 Se aprueban compromisos, indicadores y metas

- 1 Se brinda asistencia técnica a los GL y se monitorea el avance del cumplimiento
- 2 Los GL implementan acciones para cumplir los compromisos, indicadores y metas del PI

- 1 Se realiza al finalizar la implementación
- 2 Se publican resultados preliminares y se publican resultados finales, luego de las observaciones
- 3 Se asignan los recursos del PI

Hitos previstos del PI – 2024 - D.S. N° 318-2023-EF y modificatorias D.S. 132-2024-EF



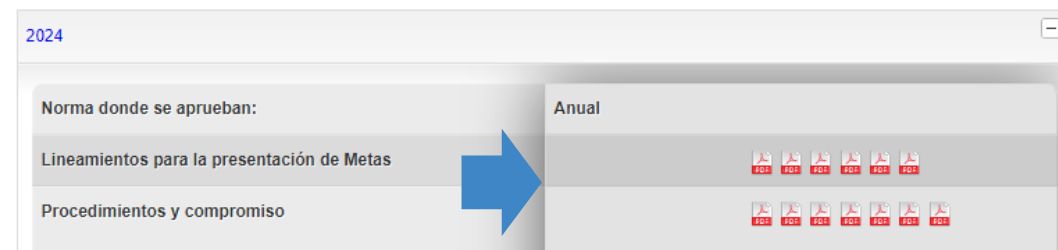
Acceso a la información del PI

Web

<https://www.mef.gob.pe/es/incentivos-para-gobiernos-locales-y-regionales>



Normatividad PI



En esta sección se publica la información de los compromisos, indicadores y metas del PI 2024. Así como, la programación de los talleres que realizará la entidad implementadora, materiales informativos, directorio de contactos, entre otros

Comunicados



Correo

incentivos.municipales@mef.gob.pe

2. Recursos para la gestión del Compromiso 5 (indicador 5.3)

		Consulta Amigable Consulta de Ejecución del Gasto		Portal del MEF Portal de Transparencia Económica	
				martes, 17 de diciembre del 2024	
<div><div>Navegador</div><div>Buscador</div><div>Reportes</div><div>Descargas</div></div>					
<div><div>Reiniciar</div><div>Exportar</div><div>Graficar</div></div>				<div>Año2024</div> <div>Actividades/Proyectos</div>	
<div>¿Quién gasta?</div> <div>Gob.Loc./Mancom.</div>		<div>¿En qué se gasta?</div> <div>Producto/Proyecto</div> <div>Función</div>		<div>¿Con qué se financian los gastos?</div> <div>Rubro</div>	
		<div>¿Cómo se estructura el gasto?</div> <div>Genérica</div>		<div>¿Dónde se gasta?</div> <div>Departamento</div>	
				<div>¿Cuándo se hizo el gasto?</div> <div>Trimestre</div> <div>Mes</div>	
TOTAL					
Nivel de Gobierno M: GOBIERNOS LOCALES					
Categoría Presupuestal 0030: REDUCCION DE DELITOS Y FALTAS QUE AFECTAN LA SEGURIDAD CIUDADANA					

Alerta:

- Niveles de ejecución por mejorar

3. Seguimiento a la ejecución Presupuestal – consulta amigable MEF

Consulta Amigable – Consulta de Ejecución del Gasto

<https://apps5.mineco.gob.pe/transparencia/Navegador/default.aspx?y=2024&ap=ActProy>

Transparencia Económica PERU

Consulta Amigable

Consulta de Ejecución del Gasto

Portal del MEF | Portal de Transparencia Económica

martes, 17 de diciembre del 2024

Navegador

Buscador

Reportes

Descargas

Reiniciar

Exportar

Graficar

Año2024

Actividades/Proyectos

¿Quién gasta?	¿En qué se gasta?	¿Con qué se financian los gastos?	¿Cómo se estructura el gasto?	¿Dónde se gasta?	¿Cuándo se hizo el gasto?					
Gob.Loc./Mancom.	Act./Acción de Inv./Obra División Funcional	Rubro	Genérica	Departamento	Trimestre Mes					
TOTAL			240,806,216,645	262,994,371,148	247,187,272,751	237,160,995,489	227,918,145,324	218,922,630,490	214,212,323,397	83.2
Nivel de Gobierno M: GOBIERNOS LOCALES			34,742,034,645	51,812,426,893	47,437,576,103	41,503,688,689	39,062,260,096	35,143,456,220	34,065,402,213	67.8
Categoría Presupuestal 0030: REDUCCION DE DELITOS Y FALTAS QUE AFECTAN LA SEGURIDAD CIUDADANA			1,395,934,798	2,045,436,735	1,927,453,507	1,803,655,322	1,731,960,132	1,603,497,605	1,559,425,360	78.4
Fuente de Financiamiento 1: RECURSOS ORDINARIOS			258,099,629	343,288,802	319,377,157	285,772,786	268,251,478	240,609,039	234,156,967	70.1
Función 05: ORDEN PUBLICO Y SEGURIDAD			258,099,629	343,288,802	319,377,157	285,772,786	268,251,478	240,609,039	234,156,967	70.1
3000355: PATRULLAJE POR SECTOR			251,668,693	235,168,014	214,485,726	204,052,103	193,542,561	175,349,194	170,259,624	74.6
3000356: COMUNIDAD ORGANIZADA A FAVOR DE LA SEGURIDAD CIUDADANA			0	13,686,141	13,231,561	13,033,540	12,984,100	12,113,267	11,726,248	88.5



PERÚ

Ministerio
de Economía y Finanzas



BICENTENARIO
PERÚ
2024



➤ ➤ ➤ Taller de Presentación Lineamientos para la presentación de propuestas - PI 2025

Dirección General de Presupuesto Público
Dirección de Calidad del Gasto Público