



PERÚ

Ministerio
de Economía y Finanzas

Reporte Seguimiento del Presupuesto al mes de Noviembre 2017

Dirección General de Presupuesto Público

RESUMEN EJECUTIVO

A continuación se presenta el reporte mensual de la ejecución presupuestal de los principales componentes del gasto público devengado de las entidades bajo el ámbito del Presupuesto Público, en sus tres niveles de gobierno, tomando como fuente la información registrada por los pliegos presupuestarios en el sistema SIAF-SP al 30 de noviembre 2017.

Los aspectos más resaltantes del Reporte se resumen a continuación:

Principales Indicadores de la Ejecución Presupuestal: Al mes de noviembre 2017

(Millones de S/)

NIVEL DE GOBIERNO	EJECUCIÓN AL MES DE NOVIEMBRE		DIFERENCIAS 2017/2016	VARIACIÓN % 2017/2016	PIM		% AVANCE	
	2017	2016			2017	2016	2017	2016
GASTO TOTAL	127,256	115,519	11,737	10	172,835	155,612	74	74
G. Nacional	82,641	74,241	8,400	11	105,991	97,355	78	76
G. Regionales	24,238	22,289	1,948	9	33,310	28,570	73	78
G. Locales	20,377	18,988	1,389	7	33,534	29,686	61	64
GASTO NO FINANCIERO	115,662	104,634	11,028	11	160,080	143,487	72	73
G. Nacional	71,555	63,872	7,684	12	93,876	85,859	76	74
G. Regionales	24,040	22,086	1,954	9	33,078	28,313	73	78
G. Locales	20,067	18,677	1,390	7	33,126	29,315	61	64
GASTO CORRIENTE	85,241	78,502	6,739	9	107,067	96,173	80	82
G. Nacional	55,961	51,336	4,625	9	70,005	63,477	80	81
G. Regionales	19,348	17,522	1,825	10	23,705	20,467	82	86
G. Locales	9,932	9,644	289	3	13,358	12,229	74	79
GASTO DE CAPITAL	30,421	26,132	4,289	16	53,013	47,313	57	55
G. Nacional	15,595	12,536	3,059	24	23,872	22,381	65	56
G. Regionales	4,692	4,563	129	3	9,373	7,846	50	58
G. Locales	10,134	9,033	1,101	12	19,768	17,086	51	53
PROYECTO	22,766	21,324	1,441	7	42,797	39,446	53	54
G. Nacional	8,550	8,343	207	2	14,759	15,543	58	54
G. Regionales	4,443	4,283	160	4	8,909	7,370	50	58
G. Locales	9,773	8,698	1,075	12	19,130	16,533	51	53
BIENES Y SERVICIOS	28,326	27,180	1,146	4	40,500	36,201	70	75
G. Nacional	17,664	17,084	581	3	25,464	23,075	69	74
G. Regionales	4,086	3,932	154	4	6,149	5,173	66	76
G. Locales	6,575	6,165	411	7	8,887	7,953	74	78
PERSONAL Y OBLIGACIONES SOCIALES	35,692	32,903	2,789	8	41,551	38,274	86	86
G. Nacional	20,121	18,936	1,185	6	23,455	22,353	86	85
G. Regionales	13,404	11,831	1,572	13	15,400	13,282	87	89
G. Locales	2,167	2,136	32	1	2,697	2,639	80	81

Gasto sin Transferencias

GASTO NO FINANCIERO	110,553	104,634	5,919	6	154,971	143,487	71	73
GASTO CORRIENTE¹	83,765	78,502	5,263	7	105,591	96,173	79	82
GASTO DE CAPITAL²	26,787	26,132	656	3	49,380	47,313	54	55

¹ No considera la transferencia al Fondo para intervenciones ante la ocurrencia de desastres naturales (S/ 1,547 mm).

² No considera la transferencia al Fondo para el financiamiento de proyectos de inversión pública en materia de Agua, Saneamiento y Salud (S/ 2,506 mm) ni las transferencias de capital a Petroperú (S/ 1,056 mm).

- 1. DESEMPEÑO GLOBAL(pág. N° 5)**
En el mes de noviembre 2017, el Gasto no Financiero (GNF) fue mayor en 8% respecto a similar mes del 2016. En términos acumulados, al mes de noviembre 2017, el GNF presentó un crecimiento de 11%, con un avance respecto al PIM de 72%.
- 2. GASTO CORRIENTE(pág. N° 11)**
La ejecución del gasto corriente, en el mes de noviembre 2017, presentó un crecimiento del 16% respecto a similar mes del 2016; explicado, principalmente, por los gastos en bienes y servicios, donaciones y transferencias y pago de remuneraciones. En términos acumulados presentó un crecimiento de 9% respecto a similar periodo del año 2016; registrando un avance respecto al PIM del 80%.
- 3. BIENES Y SERVICIOS(pág. N° 14)**
La ejecución del gasto en Bienes y Servicios, en el mes de noviembre 2017, fue mayor en 22% respecto a similar mes del año 2016, explicado por la mayor ejecución de los tres niveles de Gobierno (servicios profesionales y técnicos y suministros médicos). En términos acumulados, el gasto en Bienes y Servicios fue superior en 4% respecto a similar periodo del 2016, registrando un avance respecto al PIM de 70%.
- 4. GASTO DE CAPITAL(pág. N° 21)**
En el mes de noviembre la ejecución del Gasto de Capital fue menor en 10% respecto a similar mes del 2016. En términos acumulados, el gasto de capital también presentó un crecimiento en su ejecución del 16% respecto a similar periodo del 2016. El avance respecto al PIM fue de 57%, nivel superior al del año 2016.
- 5. INVERSIÓN PÚBLICA(pág. N° 22)**
La ejecución de los proyectos de inversión, en el mes de noviembre 2017, fue mayor en 16%, respecto a similar mes del 2016. En términos acumulados el nivel de ejecución fue superior en 7% respecto a similar periodo del 2016, explicado por la mayor ejecución de los G. Locales. El avance de la ejecución inversión pública respecto al PIM fue de 53%.

6. MANTENIMIENTO³ E INFRAESTRUCTURA DEPARTAMENTAL(pág. N° 30)

Al mes de noviembre 2017, los gastos en mantenimiento ascendieron a S/ 4,356 millones; superior en 45% respecto a similar periodo del 2016; explicado principalmente por el nivel de ejecución que presentó el departamento de Piura.

Asimismo; los departamentos que mostraron un aumento en la ejecución de proyectos de inversión, respecto al similar periodo del 2016, fueron: La Libertad; Apurímac, Loreto y Amazonas.

7. PRESUPUESTO DE LOS PROGRAMAS PRESUPUESTALES (PP)(pág. N° 32)

La ejecución de los Programas Presupuestales (PP) al mes de noviembre 2017, fue de 71% del PIM; asimismo, representó el 71% del gasto no financiero ni previsional ni acciones centrales (sin reserva de contingencia).

8. ASOCIACIONES PÚBLICO PRIVADAS(pág. N° 36)

Al mes de noviembre 2017, se ejecutó el 60% del PIM de los compromisos asumidos por las APPs.

9. NORMATIVIDAD PRESUPUESTAL(pág. N° 37)

Se muestran las normas legales que tienen incidencia presupuestal publicadas en el mes de noviembre del 2017.

Nota:

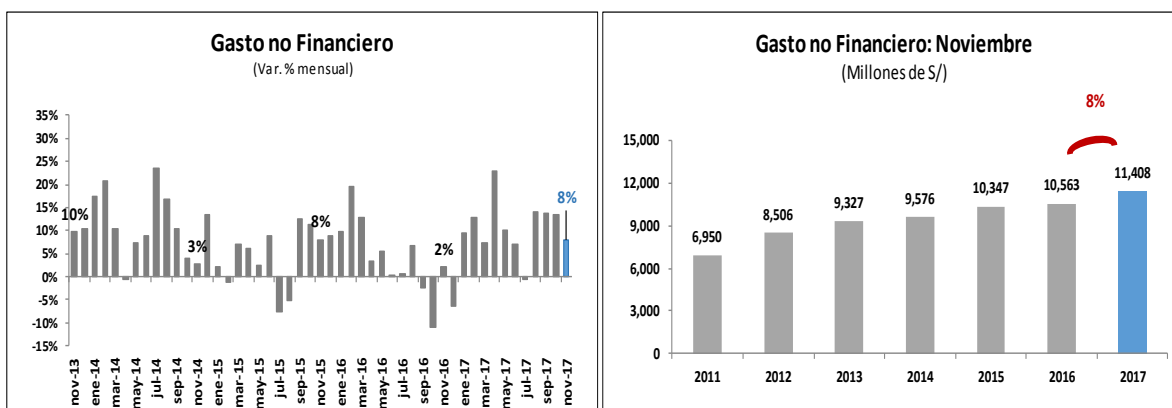
La diferencia que pueda existir entre los montos que se presentan en los cuadros y gráficos con el texto se debe al redondeo por decimales.

³ Considera los gastos en Repuestos y accesorios, Suministros para mantenimiento y reparaciones y Servicios de mantenimiento, acondicionamiento y reparaciones.

DESEMPEÑO DEL GASTO

Ejecución del mes de noviembre:

En el mes de noviembre 2017, el Gasto no Financiero (GNF) fue mayor en 8% (S/ 845 millones) respecto a similar mes del 2016.



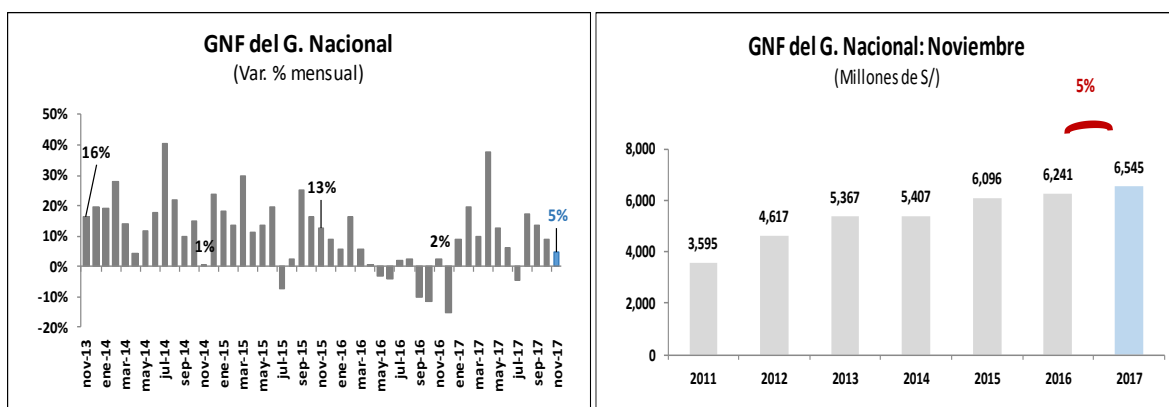
Como se observa en el siguiente cuadro, el resultado obtenido en el mencionado mes fue explicado por el crecimiento de 16% que presentó el gasto corriente. No obstante, el gasto de capital fue menor en 10%.

Gasto no Financiero: Noviembre

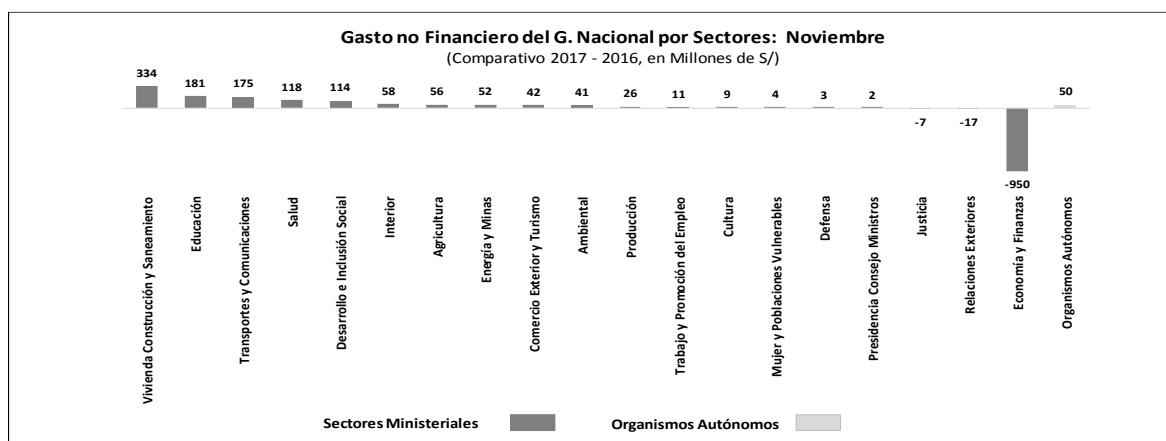
(Millones de S/)

Nivel Gobierno	Mes de Noviembre		Diferencias Noviembre	Var. % Noviembre
	2017	2016	2017 - 2016	2017 - 2016
G. Nacional	6,545	6,241	303	5
G. Regionales	2,768	2,305	463	20
G. Locales	2,096	2,016	79	4
Total GNF	11,408	10,563	845	8
Corriente	8,360	7,177	1,183	16
Capital	3,049	3,386	-337	-10

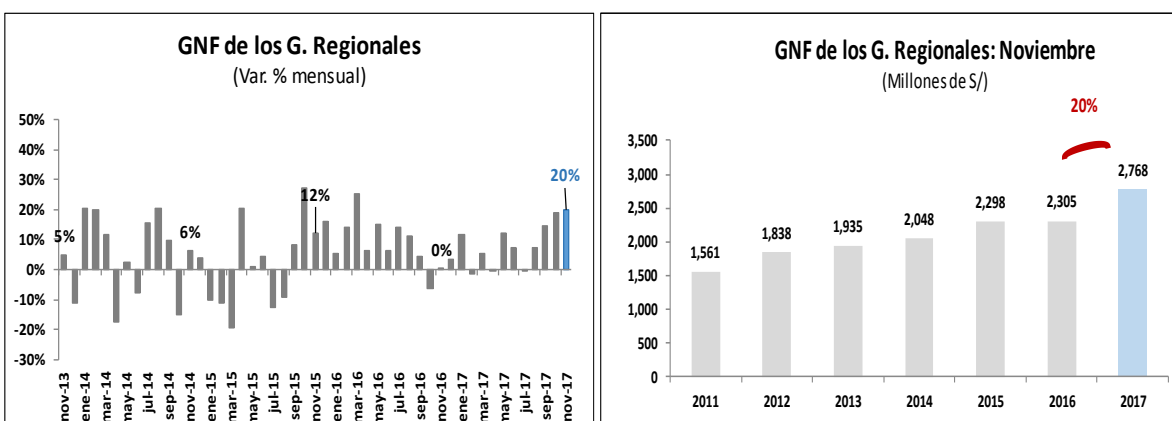
Por nivel de gobierno, la ejecución del GNF del G. Nacional, en el mes de noviembre 2017, fue mayor en 5% (S/ 303 millones), respecto a similar mes del 2016; explicado por el crecimiento del gasto de corriente (15%).



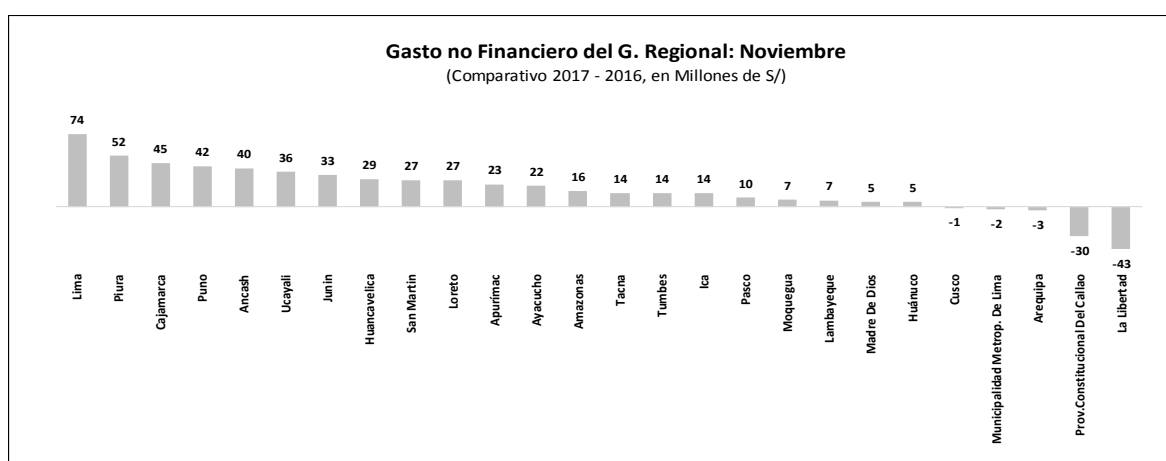
Los sectores de Vivienda, Construcción y Saneamiento (Transferencias de Capital: Bono Familiar Habitacional y OTASS), Educación (pago de planilla al magisterio y docentes universitarios y gasto en bienes y servicios) y Transportes y Comunicaciones (ejecución de proyectos de inversión) fueron los que explicaron, principalmente, el crecimiento del GNF del G. Nacional en el mes de noviembre.



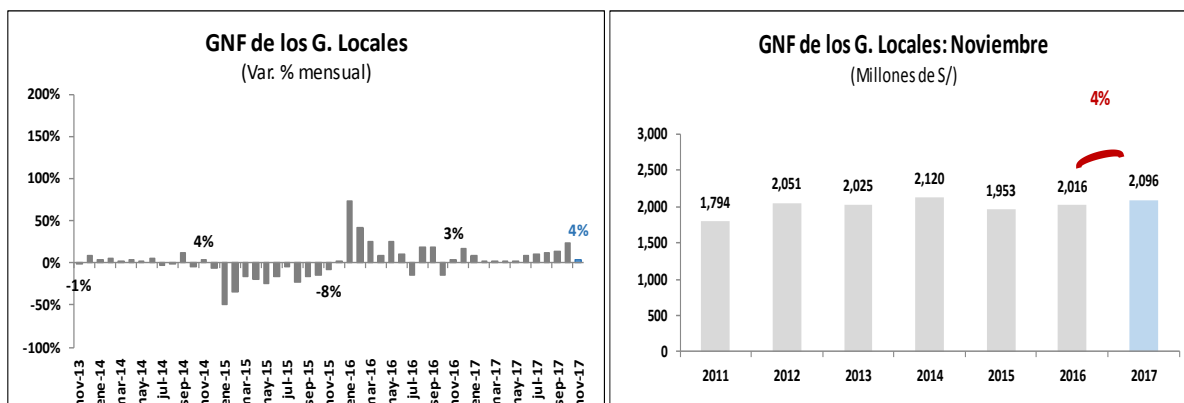
En cuanto a la ejecución del GNF de los G. Regionales, en el mes de noviembre del 2017, el gasto fue mayor en 20% (S/ 463 millones) respecto similar mes del 2016. El resultado fue explicado, principalmente, por el incremento del gasto corriente y del gasto de capital en 24% y 8%, respectivamente.



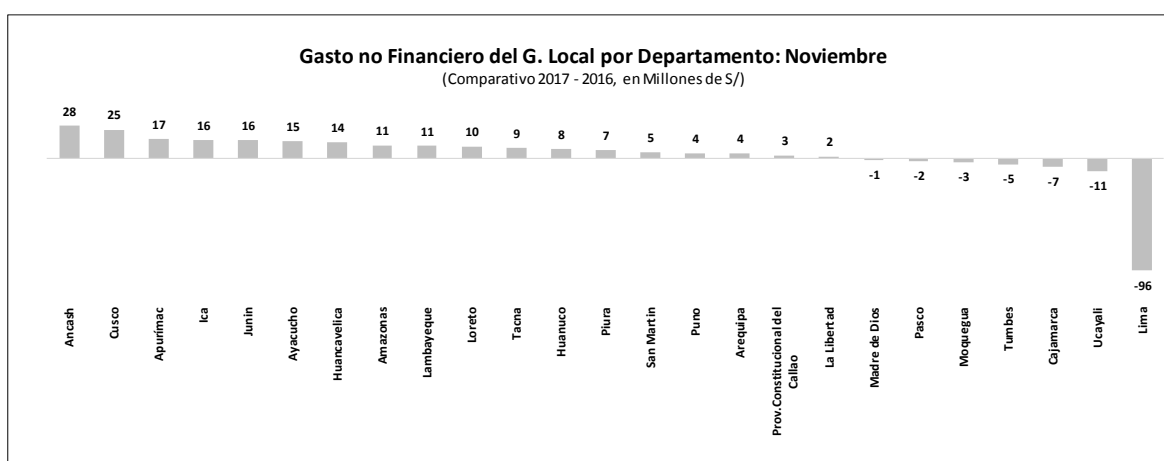
Los GRs de Lima, Piura, Cajamarca, Puno y Ancash fueron los que presentaron un mayor nivel de ejecución respecto a similar mes de noviembre del año 2016, principalmente el GNF en las funciones de Educación, Salud y Agropecuaria.



La ejecución del GNF de los **G. Locales** presentó un crecimiento de 4% (S/ 79 millones) respecto a similar mes del 2016. Este resultado fue explicado, principalmente, por el incremento del 9% (S/ 80 millones) del gasto corriente.



Los departamentos de Ancash y Cusco explicaron el mayor nivel de ejecución del GNF en los G. Locales en el mes de noviembre 2017. No obstante, el departamento de Lima fue el que presentó una menor ejecución respecto a similar mes del año 2016.



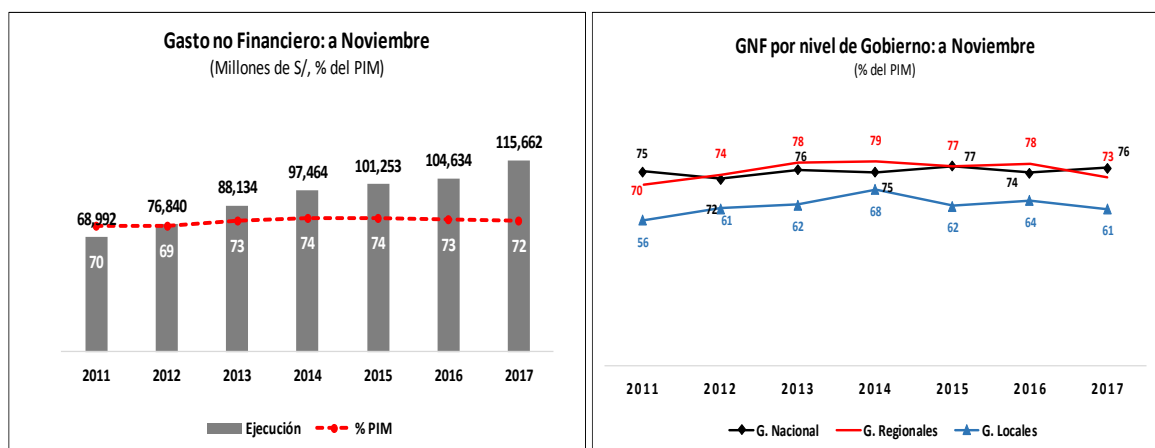
Ejecución al mes de noviembre 2017

En términos acumulados, al mes de noviembre 2017, el GNF presentó un crecimiento de 11% (S/ 11,028 millones), con un avance respecto al PIM de 72% (Ver Anexos N°s 1 al 3); impulsado por el crecimiento de 16% (S/ 4,289 millones) que registró el gasto de capital y del 9% (S/ 6,738 millones) que presentó el gasto corriente.

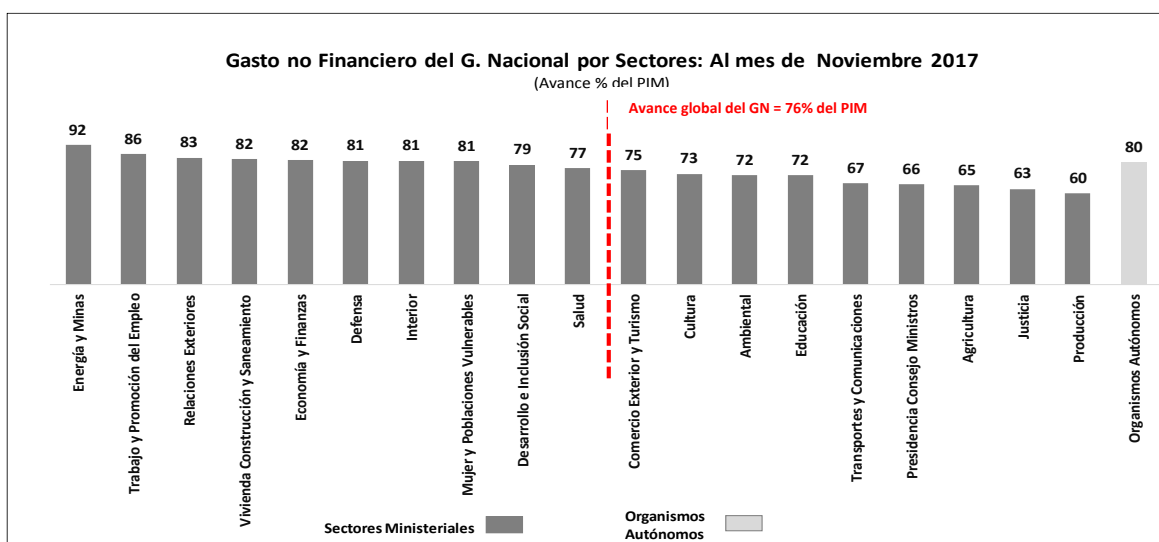
Gasto no Financiero al mes de Noviembre (Millones de S/)

Nivel Gobierno	Año		Diferencias 2017 - 2016	Var. % 2017/2016	Avance % PIM	
	2017	2016			2017	2016
G. Nacional	71,555	63,872	7,683	12	76	74
G. Regionales	24,040	22,086	1,955	9	73	78
G. Locales	20,067	18,677	1,390	7	61	64
Total GNF	115,662	104,634	11,028	11	72	73
G. Nacional	55,961	51,336	4,625	9	80	81
G. Regionales	19,348	17,522	1,826	10	82	86
G. Locales	9,932	9,644	288	3	74	79
Corriente	85,241	78,502	6,738	9	80	82
G. Nacional	15,595	12,536	3,059	24	65	56
G. Regionales	4,692	4,563	129	3	50	58
G. Locales	10,134	9,033	1,101	12	51	53
Capital	30,421	26,132	4,289	16	57	55

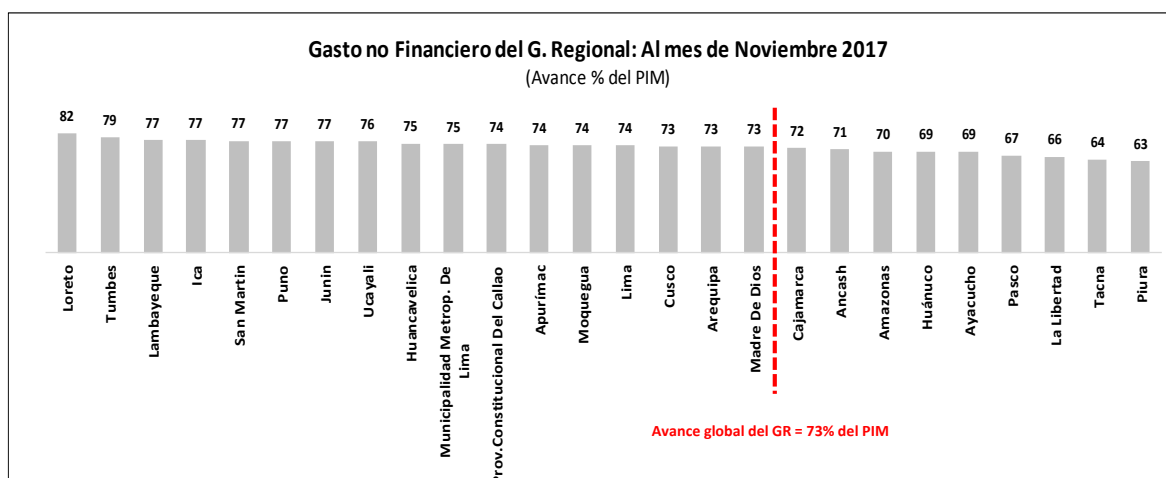
Se puede observar que la evolución global del avance del PIM, al mes de noviembre, ha presentado un comportamiento ligeramente constante desde el año 2013. Asimismo, el G. Regional, en la mayoría de años, registró el mayor avance respecto al PIM, seguido por el G. Nacional.



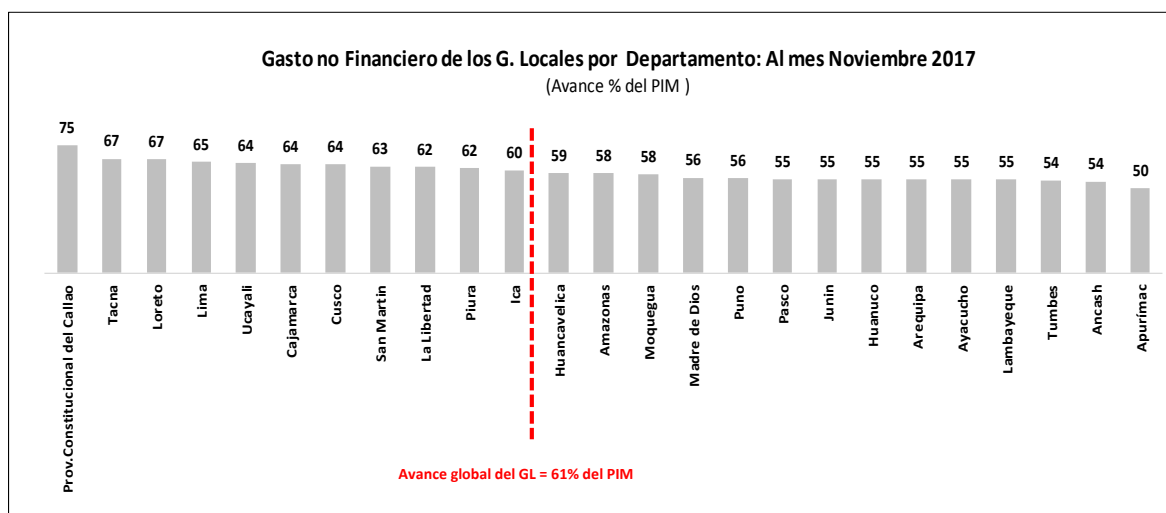
En el Gobierno Nacional, diez sectores ministeriales presentaron una ejecución mayor o igual a 76% (avance global del G. Nacional) de su presupuesto correspondiente al GNF, siendo liderado por el sector Energía y Minas (92% del PIM), el cual fue explicado por las transferencia que financió el aumento del capital social de Petróleos del Perú S.A – Petroperú (DS N° 005 – 2017 – EF).



Respecto a los G. Regionales, diecisiete de ellos presentaron una ejecución mayor o igual al 73% (avance global del G. Regional) de su presupuesto correspondiente al GNF, siendo liderado por el GR de Loreto (82% del PIM) y seguido por el GR de Tumbes (79% del PIM).



En el caso de los G. Locales, once departamentos presentaron una ejecución mayor o igual al 61% (avance global del G. Locales) de su presupuesto correspondiente al GNF, siendo liderado por la Provincia Constitucional del Callao (75% del PIM), seguido por el departamento de Tacna (67% del PIM), Loreto (67% del PIM) y Lima (65% del PIM).



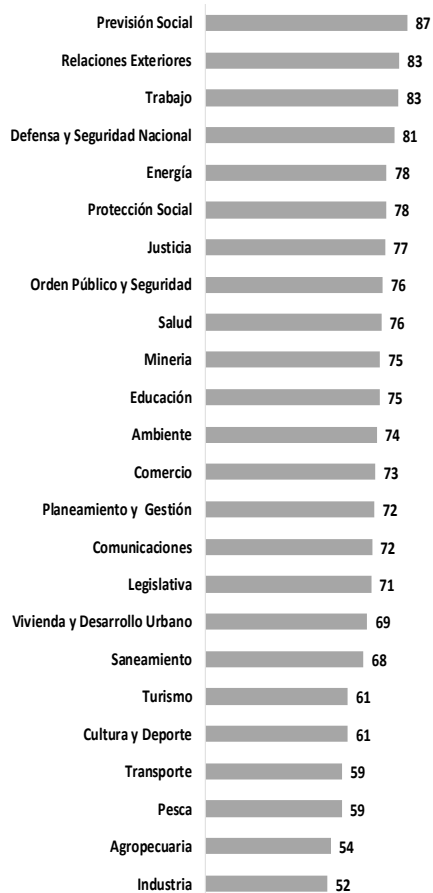
En cuanto al GNF por funciones, al mes de noviembre 2017 la mayor ejecución corresponde a la función Saneamiento (transferencias al “Fondo para el financiamiento de proyectos de inversión pública en materia de Agua, Saneamiento y Salud”); asimismo, las funciones que lideraron el ranking de ejecución respecto al PIM fueron: Previsión Social (87% del PIM), Relaciones Exteriores (83% del PIM), Trabajo (83% del PIM) y Defensa y Seguridad Nacional (81% del PIM).

Gasto no Financiero por Funciones: Al mes de Noviembre
(Comparación 2017 - 2016, en Millones de S/)



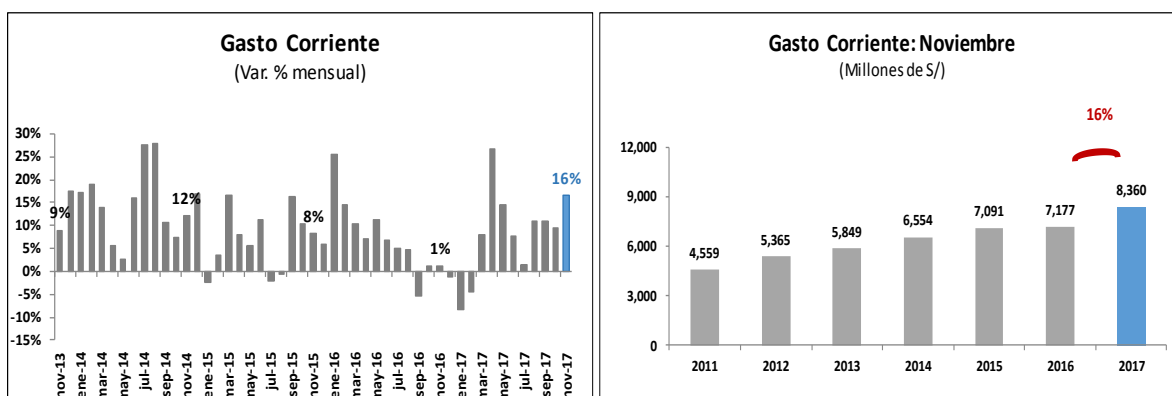
Gasto no Financiero por Funciones:
Al mes de Noviembre 2017

(Avance % del PIM)

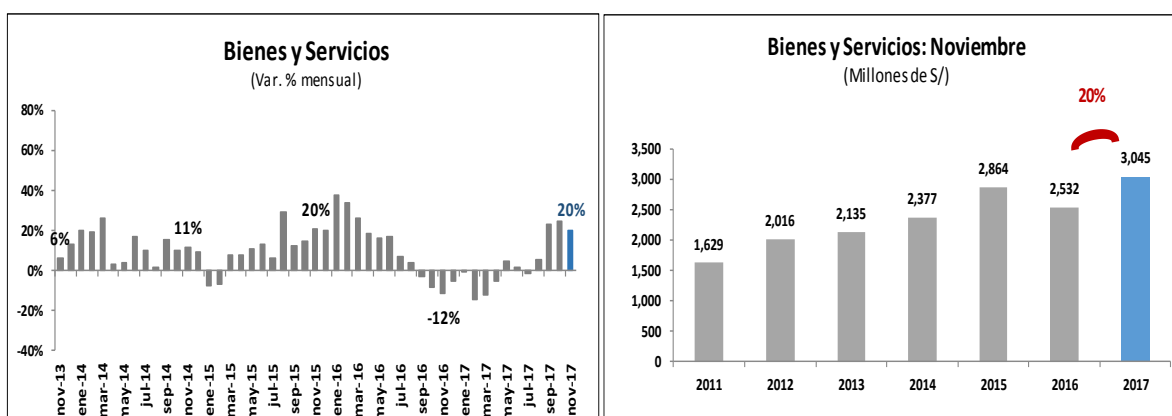


GASTO CORRIENTE

La ejecución del gasto corriente, en el mes de noviembre 2017, presentó un crecimiento del 16% (S/ 1,183 millones) respecto a similar mes del 2016; explicado, principalmente, por los gastos en bienes y servicios, donaciones y transferencias y pago de remuneraciones.



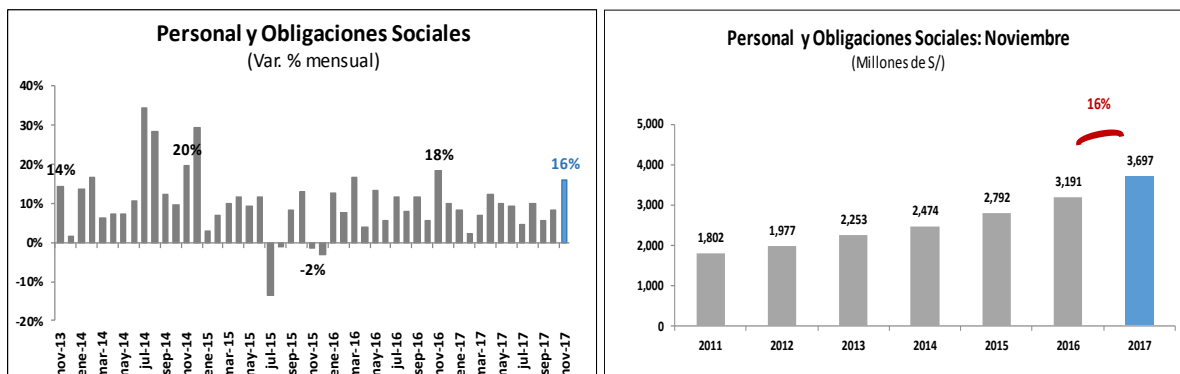
La ejecución del gasto en Bienes y Servicios, en el mes de noviembre 2017, fue mayor en 20% (S/ 513 millones) respecto a similar mes del 2016; explicado, principalmente, por el nivel de ejecución que presentaron los tres niveles de gobierno.



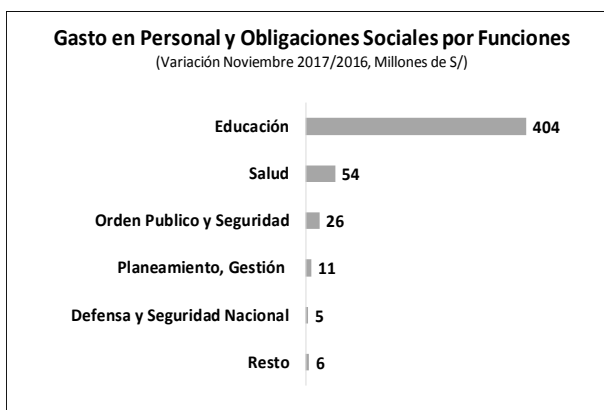
Como se puede observar en el siguiente gráfico, el resultado obtenido en el mes de noviembre 2017 fue explicado, principalmente, por los mayores gastos en servicios profesionales y técnicos, adquisiciones de suministros médicos y servicios de mantenimiento y reparaciones.



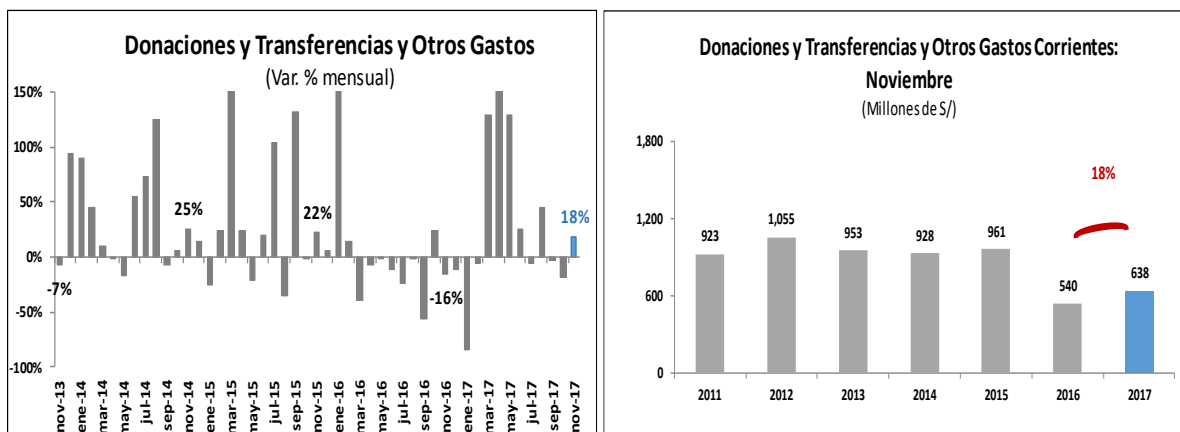
El gasto en **Personal y Obligaciones Sociales** presentó un crecimiento de 16% (S/ 506 millones) respecto a similar mes del año 2016. Dicho crecimiento fue explicado por las medidas de política remunerativa adoptadas desde el año 2012 y en sectores priorizados como Educación, Salud, Defensa e Interior.



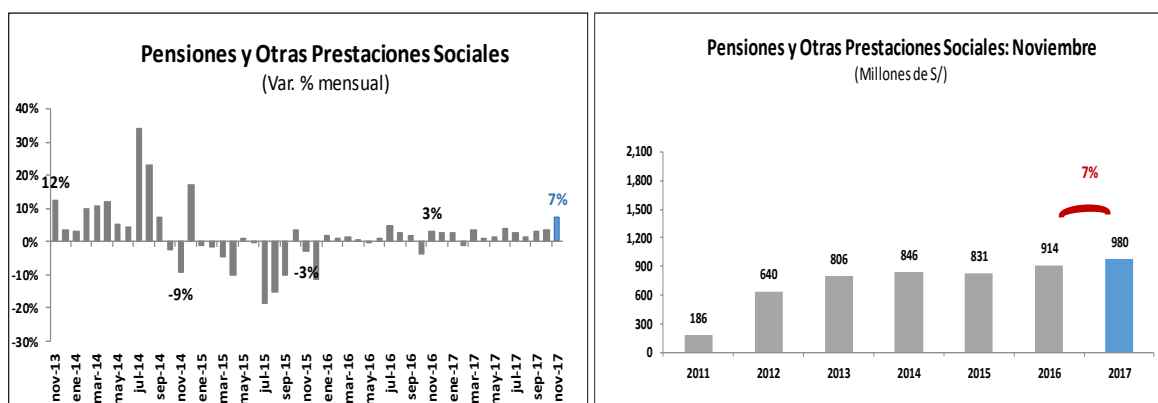
Como se puede observar en el siguiente gráfico, la función Educación explicó el incremento de la ejecución del gasto en Personal y Obligaciones Sociales en el mes de noviembre 2017, respecto a similar mes del 2016.



Las genéricas del gasto **Donaciones y Transferencias y Otros Gastos Corrientes** fueron mayores en 18% (S/ 98 millones) respecto a similar mes del año 2016; explicado de los programas: Qali Warma, Cuna Más, FONCODES, Infraestructura Educativa y Becas y Crédito Educativo.



En el caso de la ejecución del gasto en Pensiones y Otras prestaciones sociales, presentó un ligero aumento de 7% (S/ 65 millones) respecto a similar mes del 2016.



Ejecución al mes de noviembre 2017

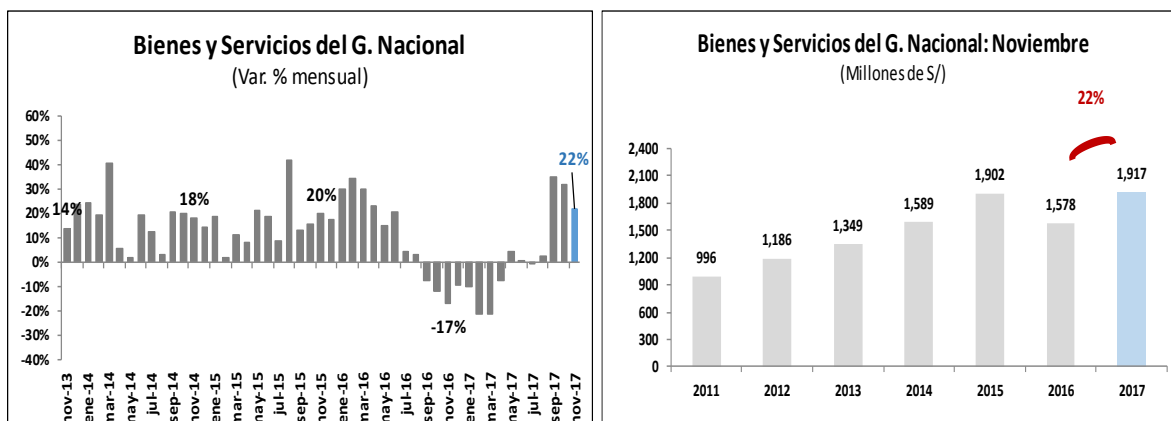
Al mes de noviembre 2017, el gasto corriente creció 9% (S/ 6,738 millones) respecto a similar periodo del 2016; registrando un avance respecto al PIM del 80% (menor al del año 2016). Por nivel de gobierno, se puede observar que el G. Nacional y el G. Regional presentaron un mayor crecimiento en comparación del 2016.

Gasto Corriente al mes de Noviembre (Millones de S/)

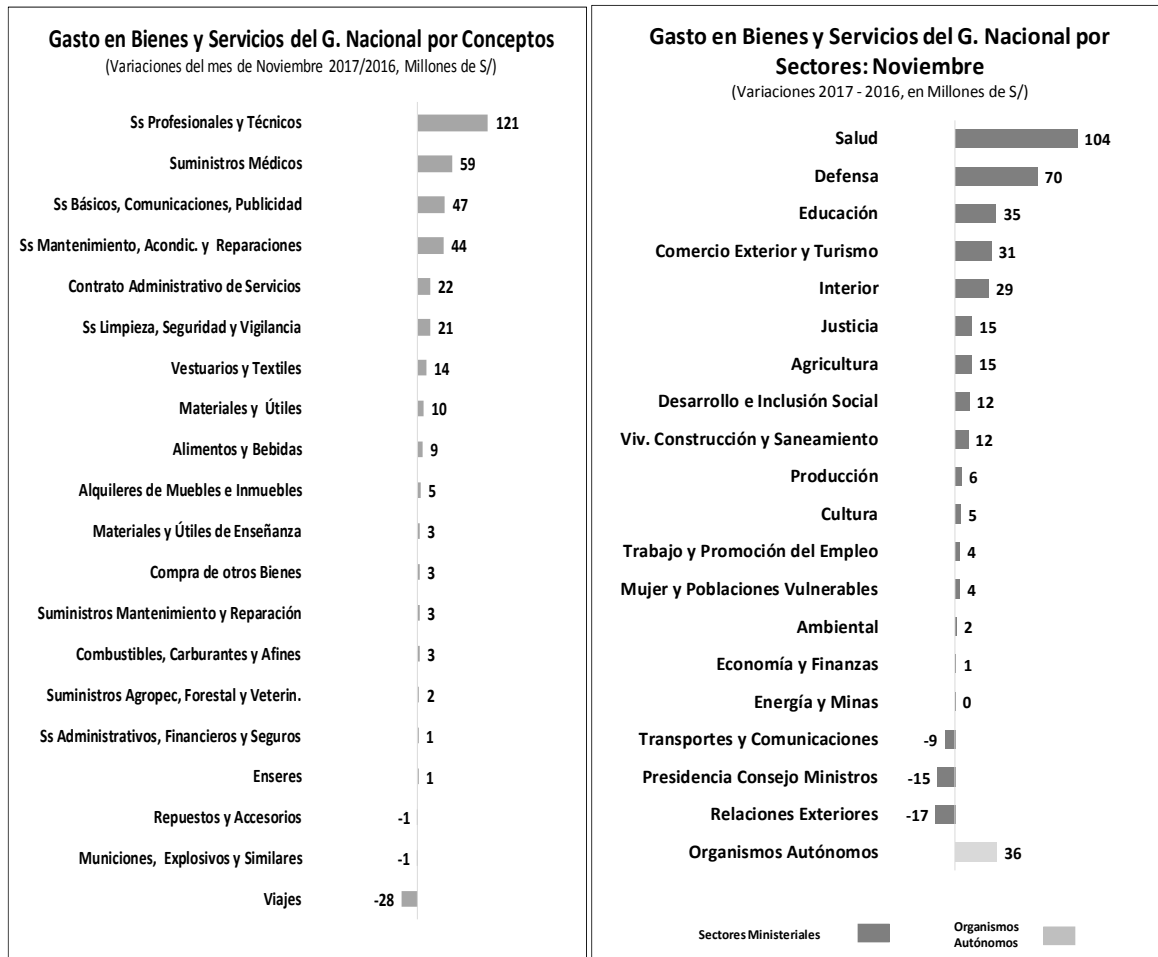
Nivel Gobierno	Año		Diferencias 2017 - 2016	Var. % 2017/2016	Avance % PIM	
	2017	2016			2017	2016
Personal y Oblig. Sociales	35,690	32,903	2,787	8	86	86
Pensiones y Otras P. Sociales	10,718	10,440	277	3	85	84
Bienes y Servicios	28,326	27,180	1,146	4	70	75
Otros Gastos	10,507	7,979	2,528	32	85	87
Nivel de Gobierno	85,241	78,502	6,738	9	80	82
G. Nacional	55,961	51,336	4,625	9	80	81
G. Regionales	19,348	17,522	1,826	10	82	86
G. Locales	9,932	9,644	288	3	74	79

BIENES Y SERVICIOS

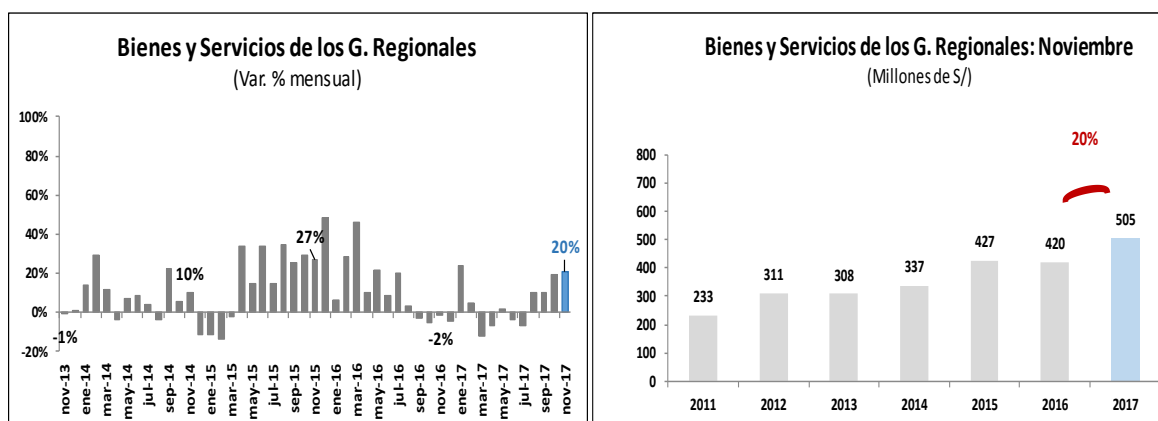
El nivel de ejecución del gasto en bienes y servicios del G. Nacional, en el mes de noviembre 2017, fue mayor en 22% (S/339 millones) respecto a similar mes del 2016.



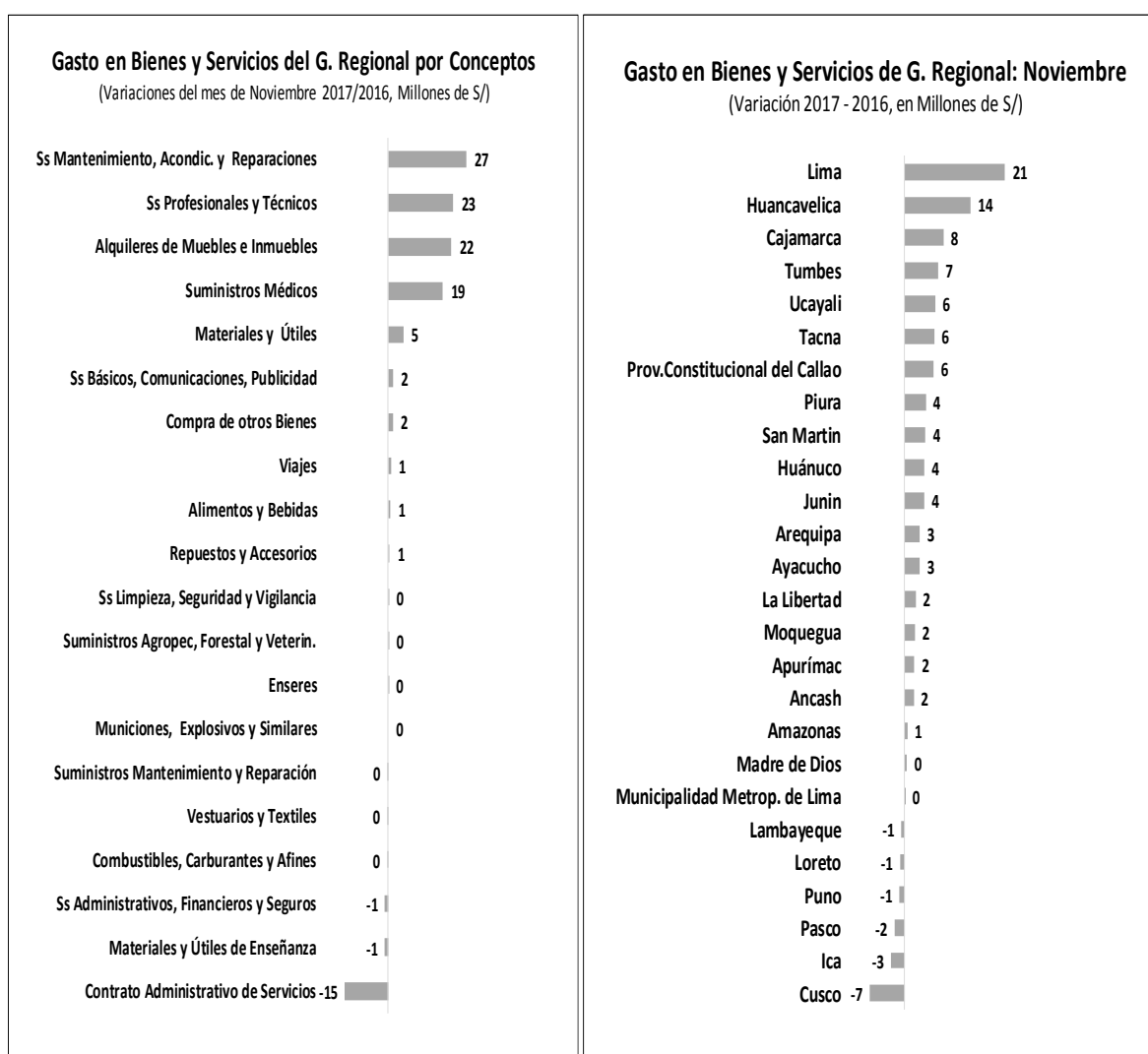
Los gastos en servicios profesionales y técnicos y adquisiciones de suministros médicos fueron los rubros que, principalmente, presentaron un mayor aumento respecto a similar mes del 2016; mientras que a nivel sectorial, Salud (adquisiciones de suministros médicos) fue el que presentó un mayor incremento en el mes de noviembre 2017.



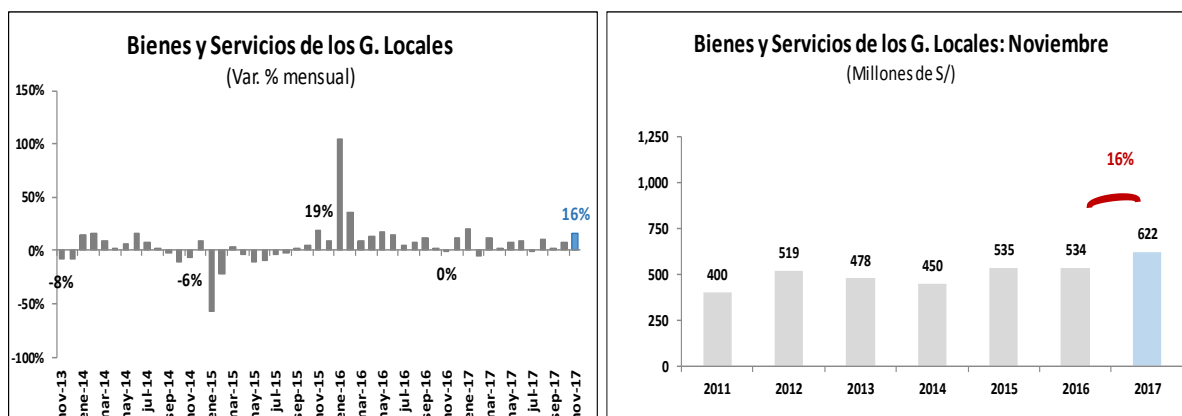
Los gastos en bienes y servicios de los G. Regionales, en el mes de noviembre 2017, fueron mayores en 20% (S/ 85 millones) respecto a similar mes del 2016.



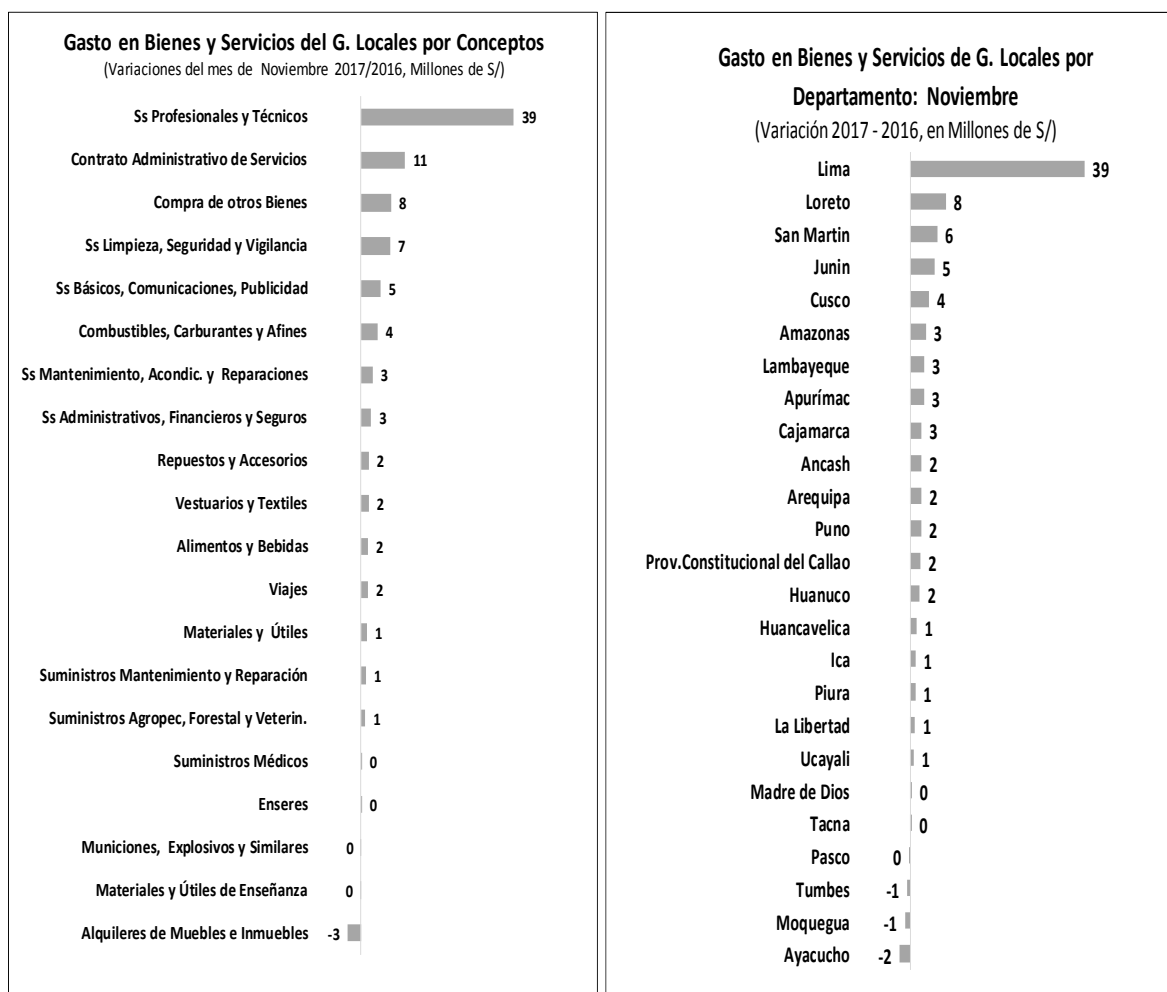
Los gastos en servicios en mantenimiento, acondicionamiento y reparaciones y los gastos en servicios profesionales y técnicos fueron, principalmente, los que presentaron un mayor incremento en el mes de noviembre 2017. A nivel de pliego, la mayoría de G. Regionales presentaron un mayor nivel de ejecución respecto a similar mes del 2016.



En los G. Locales, la ejecución en bienes y servicios, en el mes de noviembre 2017, fue ligeramente superior en 16% (S/ 88 millones) respecto a similar mes del 2016.



En los G. Locales, los gastos en servicios profesionales y técnicos fue el rubro que principalmente presentó un incremento significativo respecto a similar mes de noviembre 2016. Asimismo, el departamento de Lima fue el que presentó una mayor ejecución respecto a similar mes del 2016.



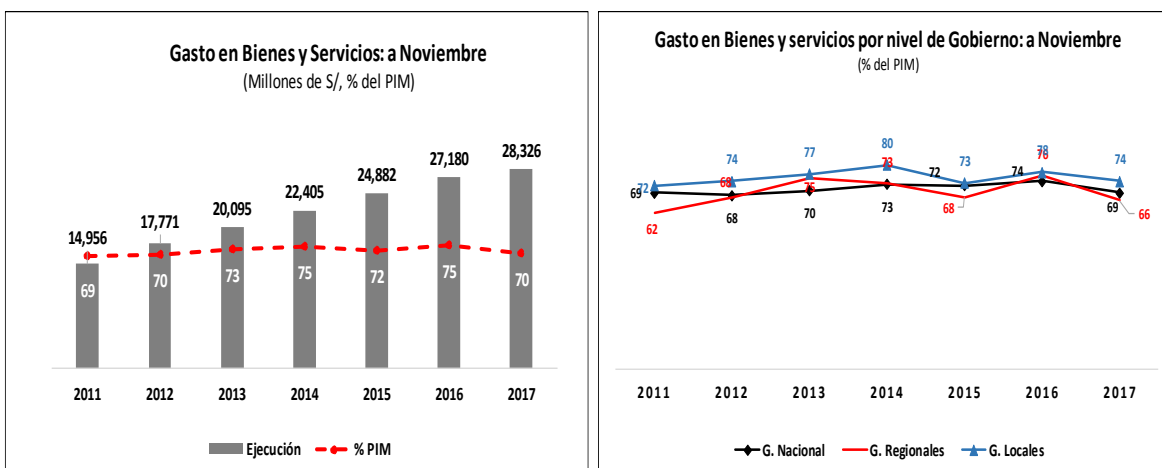
Ejecución al mes de noviembre 2017

El gasto en bienes y servicios, al mes de noviembre 2017, fue superior en 4% (S/ 1,146 millones) respecto a similar periodo del 2016. Cabe mencionar que la ejecución de los gobiernos locales presentó un mayor nivel de crecimiento. Respecto al PIM, el avance fue de 70% (menor al del año 2016).

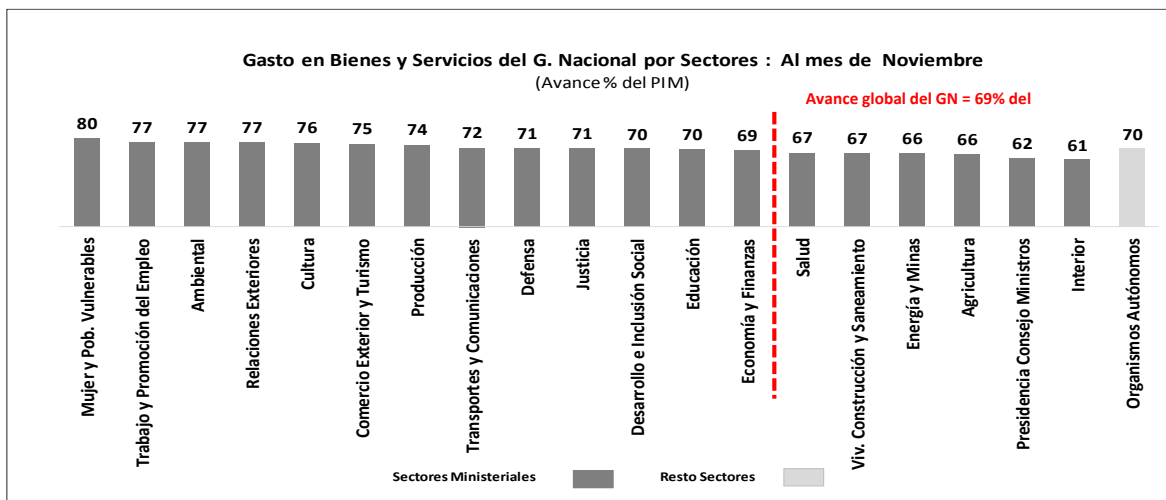
Gasto en Bienes y Servicios al mes de Noviembre
(Millones de S/)

Nivel Gobierno	Año		Diferencias 2017 - 2016	Var. % 2017/2016	Avance % PIM	
	2017	2016			2017	2016
G. Nacional	17,664	17,084	581	3	69	74
G. Regionales	4,086	3,932	154	4	66	76
G. Locales	6,575	6,165	411	7	74	78
Total Bienes y Servicios	28,326	27,180	1,146	4	70	75

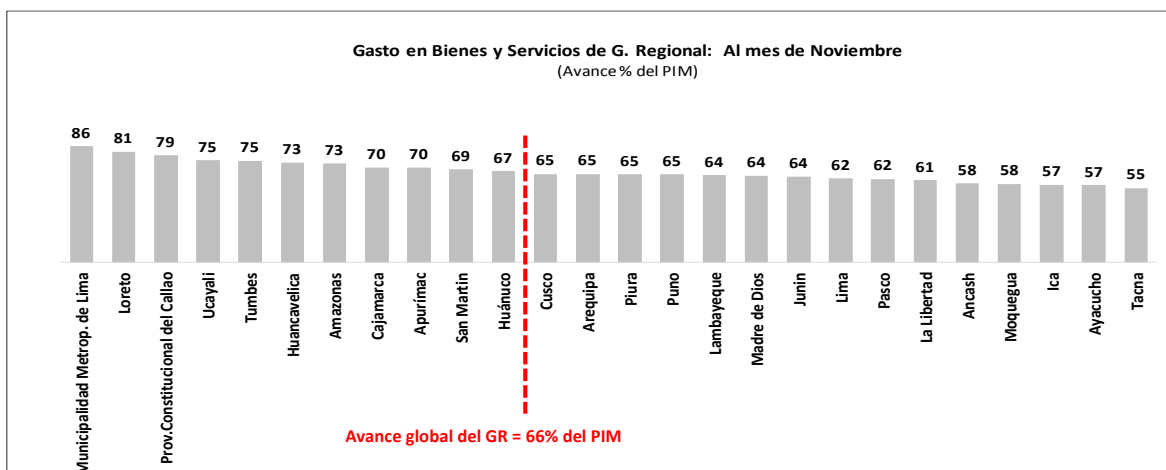
La evolución global del avance del PIM, al mes de noviembre, ha presentado un comportamiento variable desde el año 2011 (excepto 2016). Asimismo, por nivel de gobierno, el avance respecto al PIM de los G. Locales es superior al del G. Nacional y los G. Regionales.



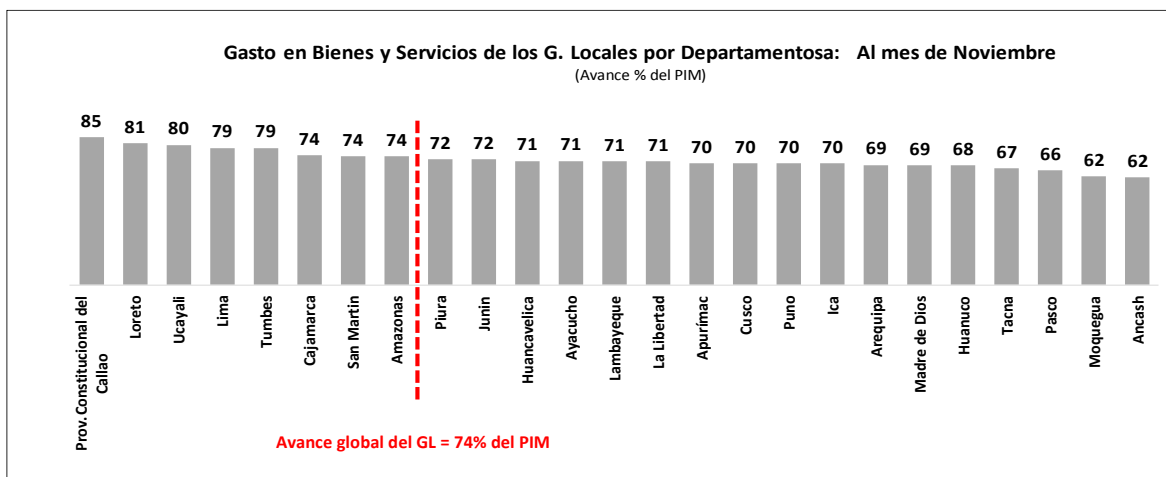
En el G. Nacional, trece sectores ministeriales del G. Nacional presentaron un avance en la ejecución respecto al PIM mayor o igual a 69% (avance global del G. Nacional). Los sectores que lideraron el ranking de ejecución fueron: Mujer y Poblaciones Vulnerables (80% del PIM), Trabajo y Promoción del Empleo, Ambiente y Relaciones Exteriores (77% del PIM, respectivamente).



En el caso de los G. Regionales, once de ellos presentaron un avance en su ejecución respecto al PIM mayor o igual a 66% (avance global del G. Regional); siendo liderado por la Municipalidad Metropolitana de Lima (86% del PIM), Loreto (81% del PIM) y Provincia Constitucional del Callao (79% del PIM).



En los G. Locales, ocho departamentos presentaron un avance respecto al PIM mayor o igual a 74% (avance global del G. Local), siendo liderado por la Provincia Constitucional del Callao (85% del PIM), seguido por Loreto (81% del PIM) y Ucayali (80% del PIM).



POLÍTICA SALARIAL

En esta sección se muestra el comportamiento del gasto vinculado al personal activo (incluyendo los CAS) como del pensionista.

Los gastos en *Personal y Obligaciones Sociales*, al mes de noviembre 2017, aumentaron en 8% (S/ 2,786 millones), explicado por la política salarial implementada principalmente en los sectores de Interior, Educación y Defensa, entre otros; en algunos casos incrementando la cobertura y en otros mejorando las remuneraciones, según se detalla a continuación:

Gasto en Personal y Obligaciones Sociales
(Millones de S/)

Sector	Año		Comparativo 2017 - 2016		Sustento
	Al mes de Nov. 2016	Al mes de Nov. 2017	Var. %	Diferencia	
G. Nacional	18,936	20,121	6	1,185	
Interior	5,610	6,078	8	467	Pago de planillas a efectivos de la Policía Nacional del Perú. Asimismo, se asignó recursos para Altas Policiales (DS N° 265 - 2017 - EF).
Educación	2,846	3,156	11	310	Financiamiento de la política remunerativa, a favor de los Docentes de la Educación Básica Regular (EBR), de Universidades Públicas, y el pago de la Bonificación Especial a favor del Docente Investigador en el marco de lo dispuesto por el artículo 86 de la Ley N° 30220. Asimismo, se financia el incremento a los Docentes nombrados y contratados de la EBR; y se otorgó el Bono por Desempeño por el cumplimiento de metas y objetivos institucionales.
Defensa	3,109	3,297	6	189	Pago de planillas de las Fuerzas Armadas.
Salud	1,903	2,008	5	104	Pago de planillas del personal de la Salud, asimismo se otorgó el Bono por Desempeño por el cumplimiento de metas y objetivos institucionales.
Poder Judicial	266	276	4	10	Corresponde al pago del beneficio "Compensación por Tiempo de Servicios" (CTS) y para la atención de la implementación de la segunda parte de la bonificación al personal administrativo y jurisdiccional del Poder Judicial en el marco del DS N° 358-2016-EF.
Resto de G. Nacional	1,176	1,253	6	76	Corresponde principalmente a los sectores: Salud, Ministerio Público y Economía y Finanzas, entre los principales.
Gobiernos Regionales	11,831	13,402	13	1,571	Financiamiento remunerativo al personal del Magisterio y al personal de la Salud; asimismo, se financió el costo diferencial correspondiente al periodo noviembre - diciembre 2017 de las compensaciones y entregas económicas del personal de la salud a ser nombrado
Gobiernos Locales	2,136	2,166	1	30	Corresponde al personal administrativo principalmente.
Total	32,903	35,689	8	2,786	

Respecto al gasto en *Pensiones*, al mes de noviembre 2017, presentó un aumento de 1% (S/ 142 millones); sustentado principalmente por el pago a los pensionistas del D.L 20530 y del Sistema Nacional de Pensiones D.L 19990.

Pensiones
(Millones de S/)

Sector	Año		Comparativo 2017 - 2016		Sustento
	Al mes de Nov. 2016	Al mes de Nov. 2017	Var. %	Diferencia	
G. Nacional	7,819	7,930	1	111	
Defensa	1,141	1,211	6	70	Principalmente por el pago de obligaciones previsionales.
Economía y Finanzas	4,210	4,257	1	48	Pagos de obligaciones previsionales al régimen de pensiones del DL N° 19990 y DL N° 20530. Además se realizó el pago de la Bonificación FONAHPU DL N° 20530.
Educación	686	696	1	10	Pago de obligaciones previsionales a jubilados.
Resto G. Nacional	1,782	1,766	-1	-16	Corresponde, principalmente, a los menores pagos de aguinaldos (sector Interior).
Gobiernos Regionales	1,492	1,526	2	34	Pago de pensiones y beneficios a cesantes y jubilados.
Gobiernos Locales	200	197	-1	-2	
Total	9,511	9,653	1	142	

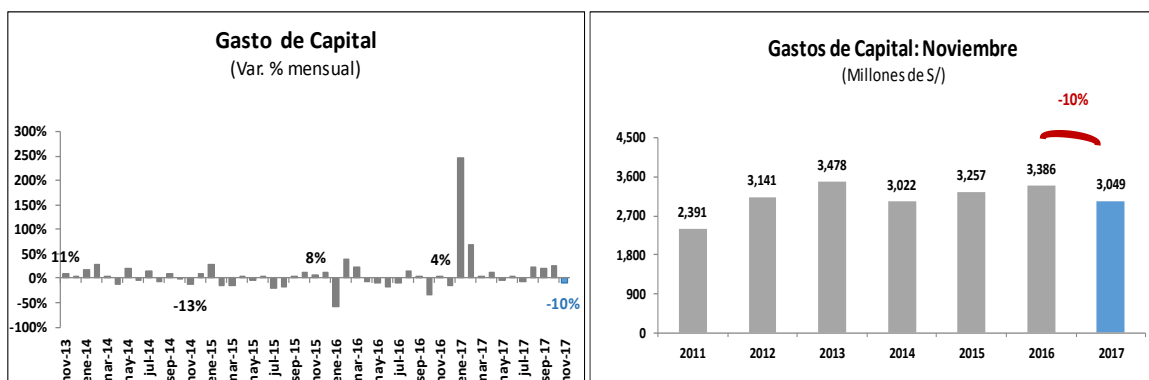
Finalmente, los gastos correspondientes a los CAS, al mes de noviembre 2017, crecieron en 2% (S/ 133 millones); principalmente, en los G. Regionales y Gobiernos Locales.

Contrato Administrativo de Servicios
(Millones de S/)

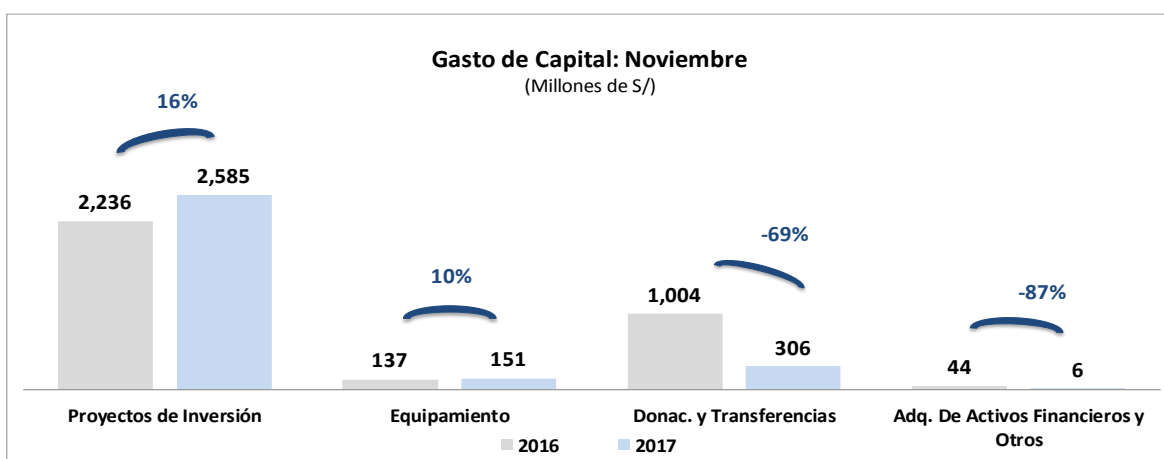
Sector	Año		Comparativo 2017 - 2016		Sustento
	Al mes de Nov. 2016	Al mes de Nov. 2017	Var. %	Diferencia	
G. Nacional	4,310	4,257	-1	-53	
Poder Judicial	141	172	22	31	Financiamiento de nuevas plazas destinados a la implementación del Nuevo Código Procesal Penal.
Educación	110	135	23	25	Contrataciones de nuevo personal requeridas para incrementar la cobertura del servicio educativo de las modalidades de Educación Básica Regular y Educación Básica Especial y en los Centros Rurales de Formación en Alternancia y fortalecimiento de la gestión administrativa e institucional en las Unidades de Gestión Educativa Local (UGEL).
Ministerio Público	621	645	4	24	Contratación de Fiscales por la implementación del Nuevo Código Procesal Penal.
Salud	559	468	-16	-91	Desactivación del Instituto de Gestión de Servicios de Salud - IGSS. (el cual pasó a formar parte del Minsa).
Resto G. Nacional	2,626	2,564	-2	-62	Corresponde a los sectores PCM, Economía y Finanzas, Ministerio Público, Mujer y Poblaciones vulnerables y Defensa, entre los principales.
Gobiernos Regionales	1,337	1,426	7	89	Contratación de especialistas y técnicos del sector Salud y Educación.
Gobiernos Locales	1,318	1,415	7	97	Contratación de especialistas y técnicos para asesoramiento y apoyo en actividades de planeamiento, dirección y conducción.
Total	6,965	7,098	2	133	

GASTO DE CAPITAL

En el mes de noviembre 2017, la ejecución del Gasto de Capital fue menor en 10% (S/ 337 millones) respecto a similar mes del 2016.



El resultado obtenido en el mencionado mes fue explicado, principalmente, por menores donaciones y transferencias de capital.



Ejecución al mes de noviembre 2017

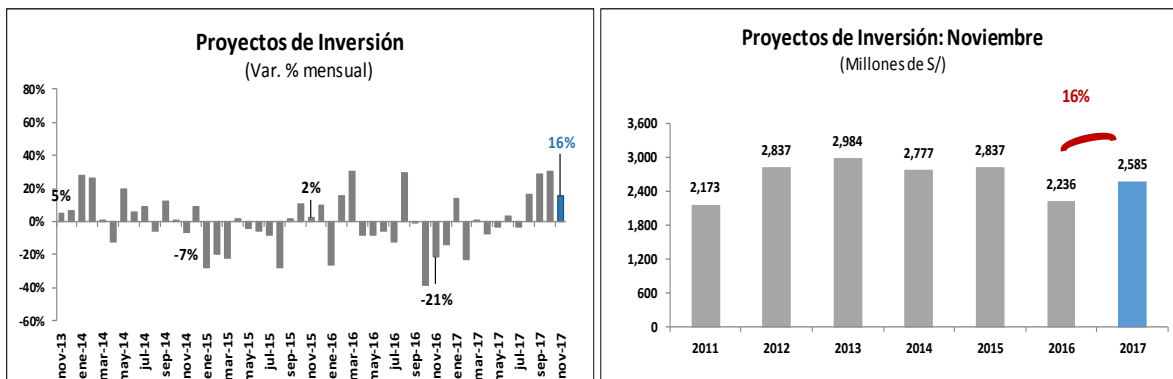
En términos acumulados, el gasto de capital presentó un crecimiento en su ejecución de 16% (S/ 4,289 millones) respecto a similar periodo del 2016. El avance respecto al PIM fue de 57%, nivel superior al del año 2016.

Gasto de Capital al mes de Noviembre (Millones de S/)

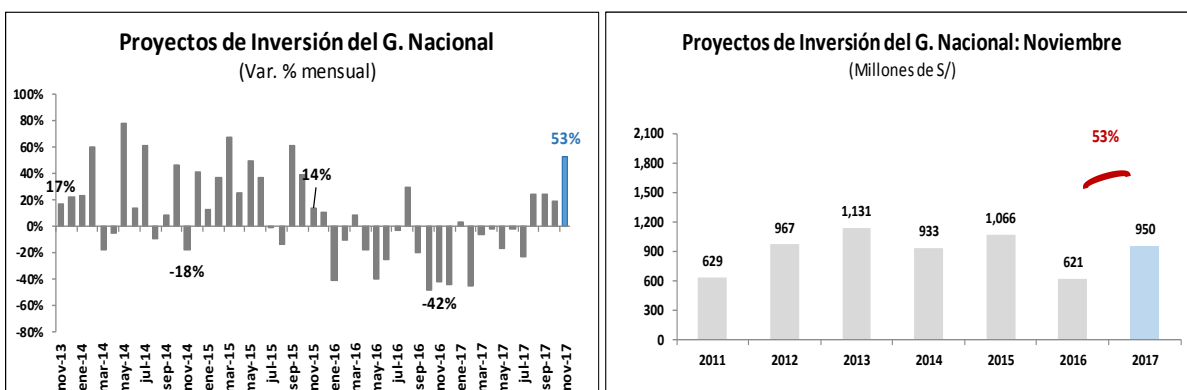
Nivel Gobierno	Año		Diferencias	Var. %	Avance % PIM	
	2017	2016	2017 - 2016	2017/2016	2017	2016
Proyectos de inversión	22,766	21,324	1,442	7	53	54
Otros gastos de capital	7,655	4,808	2,848	59	75	61
Equipamiento	1,172	1,583	-411	-26	40	48
Donac. y Transferencias	4,964	2,392	2,572	107	87	65
Adq. De Activos Financieros y Otros	1,519	832	687	83	94	90
Total Gasto de Capital	30,421	26,132	4,289	16	57	55
G. Nacional	15,595	12,536	3,059	24	65	56
G. Regionales	4,692	4,563	129	3	50	58
G. Locales	10,134	9,033	1,101	12	51	53

INVERSIÓN PÚBLICA

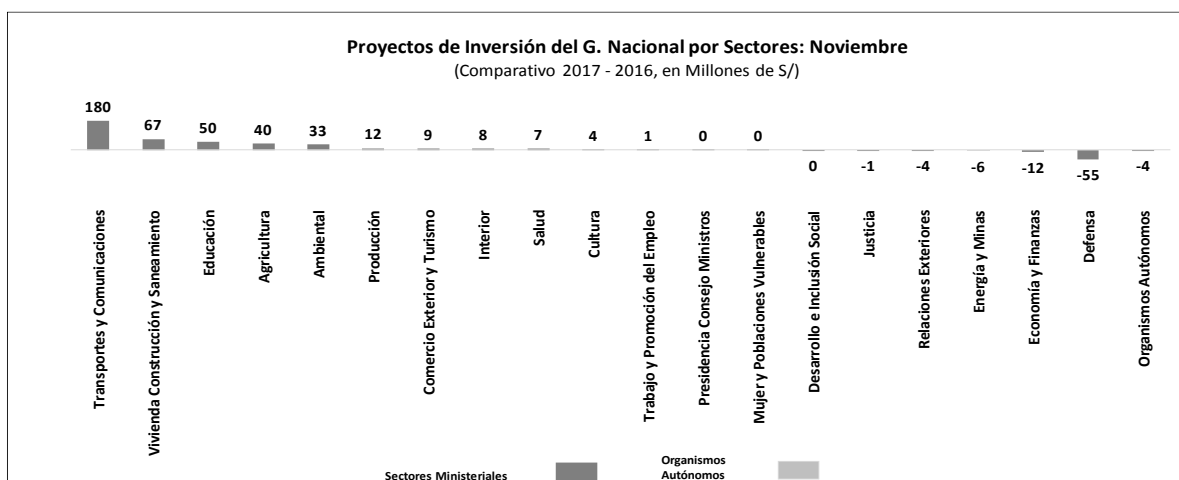
En el mes de noviembre del año 2017, la ejecución de proyectos de inversión fue mayor en 16% (S/ 349 millones), respecto a similar mes del 2016 explicado por el nivel de ejecución del G. Nacional y de los G. Regionales.



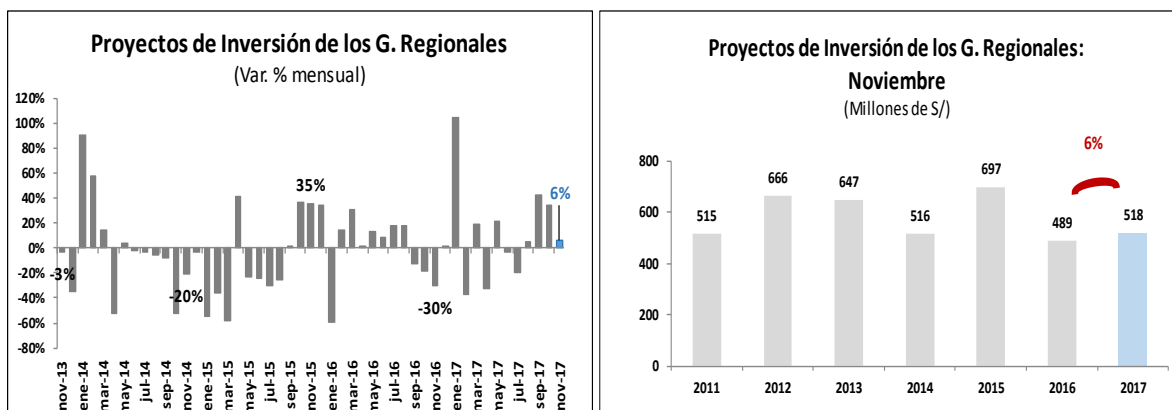
En el G. Nacional, la ejecución de proyectos de inversión fue mayor en 53% (S/ 329 millones), respecto a similar mes del 2016.




El sector Transportes y Comunicaciones (principalmente PIP “Instalación de Banda Ancha para conectividad integral y el Desarrollo social en las Regiones de Ayacucho, Apurímac y Cusco”) explicó la mayor ejecución del gasto en proyectos de inversión del G. Nacional.



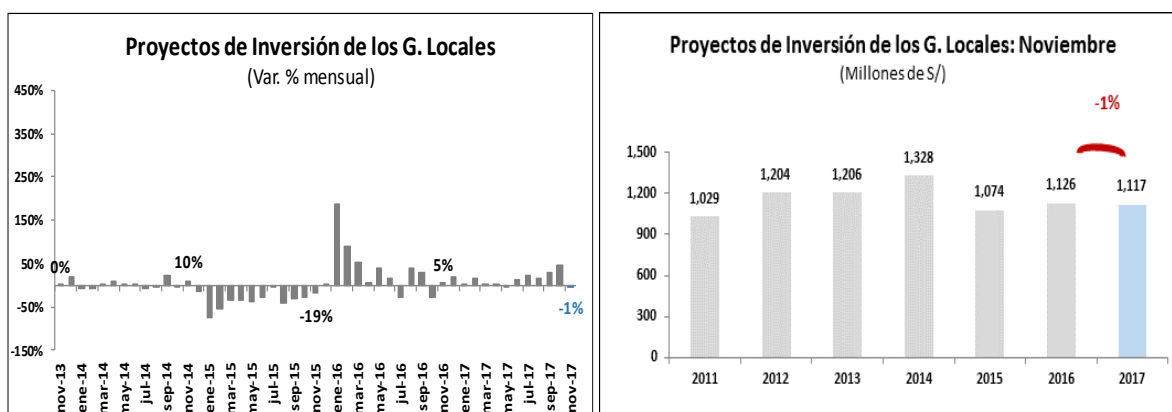
En el caso de los **G. Regionales**, la ejecución de proyectos de inversión, en el mes de noviembre 2017, fue superior en 6% (S/ 29 millones) respecto a similar mes del 2016.



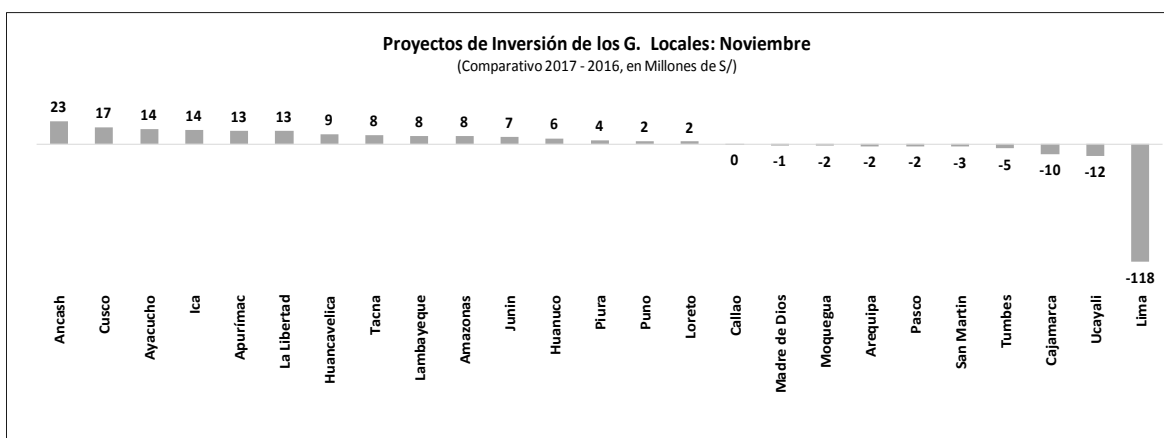
A nivel de Pliego, los GRs de Lima (PIP “Fortalecimiento integral de la capacidad resolutive de los servicios de atención del hospital de Supe”) y Piura (PIP “Mejoramiento y ampliación del sistema de agua potable y construcción del sistema de alcantarillado en el centro poblado Laynas, distrito de la Matanza - Morropón - Piura”) fueron los que presentaron una mayor ejecución respecto a similar mes del 2016, entre los principales.



Por su parte, la ejecución de los proyectos de inversión en los G. Locales fue menor en 1% (S/ 9 millones) respecto a similar mes del 2016.



A nivel de G. Local, los departamentos de Ancash, Cusco, Arequipa e Ica (ejecución de PIPs principalmente en las funciones Saneamiento y Transportes) fueron los que, tuvieron una mayor ejecución respecto a similar mes del 2016, entre otros.



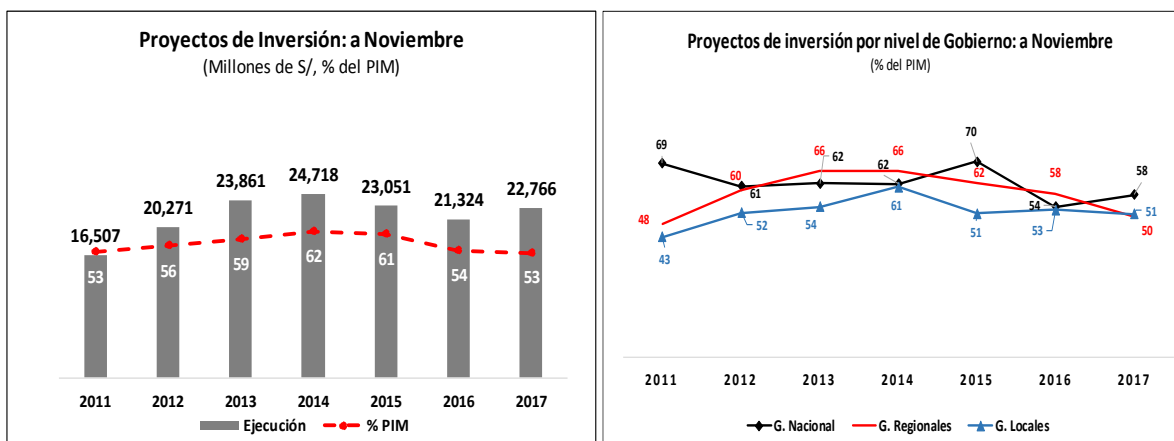
Ejecución al mes de noviembre 2017

En términos acumulados, al mes de noviembre 2017, la ejecución de proyectos de inversión fue superior en 7% (S/ 1,442 millones), respecto a similar periodo del año 2016, explicado por la mayor ejecución del 12% en los G. Locales (S/ 1,075 millones). El avance respecto al PIM fue de 53% (menor al del año 2016); sin embargo, el G. Nacional registró un mayor avance (58% respecto al PIM).

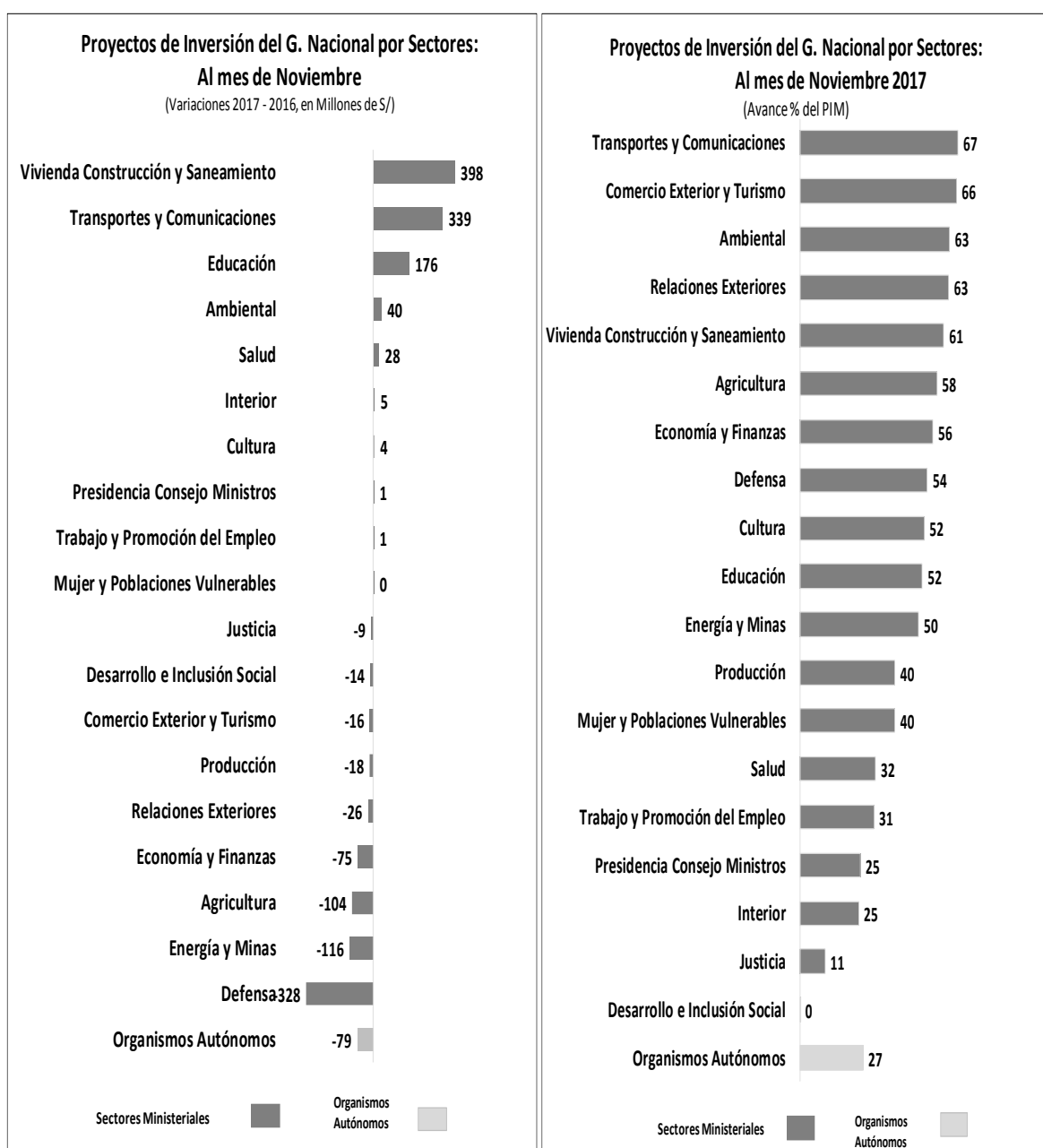
Proyectos de Inversión al mes de Noviembre
(Millones de S/)

Nivel Gobierno	Año		Diferencias	Var. %	Avance % PIM	
	2017	2016	2017 - 2016	2017/2016	2017	2016
G. Nacional	8,550	8,343	207	2	58	54
G. Regionales	4,443	4,283	160	4	50	58
G. Locales	9,773	8,698	1,075	12	51	53
Total Proyectos	22,766	21,324	1,442	7	53	54

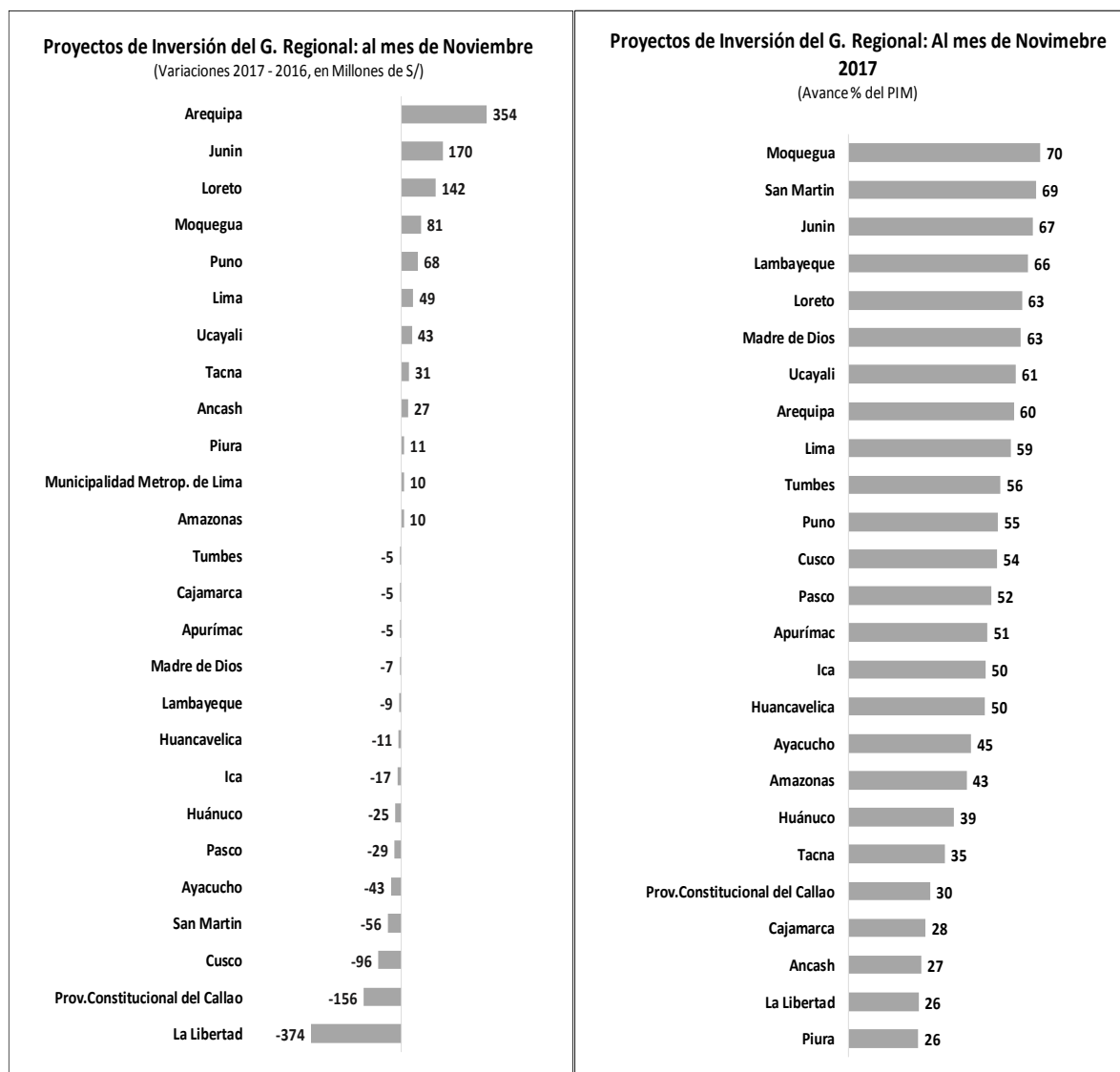
La evolución global del avance del PIM, al mes de noviembre, presentó un comportamiento variable desde el año 2011.



En el **G. Nacional**, el monto ejecutado de los proyectos de inversión, al mes de noviembre 2017, fue superior en 2% (S/ 207 millones), respecto a similar periodo del año 2016. Los Sectores de Vivienda, Construcción y Saneamiento (PIP “Instalación de los servicios de vialidad urbana para la nueva ciudad de Olmos - departamento Lambayeque” e “Instalación de los servicios de agua potable y alcantarillado sanitario en la nueva ciudad de Olmos - región Lambayeque”) y Transportes y Comunicaciones (PIP “Rehabilitación y mejoramiento de la carretera puerto Bermúdez - San Alejandro”, “Rehabilitación y mejoramiento de la carretera Juanjui – Tocache” y Construcción de la autopista Puno - Juliaca) presentaron una mayor ejecución. Asimismo, el sector Transportes y Comunicaciones (67%) lideró el ranking de ejecución respecto al PIM, seguido por los sectores Comercio Exterior y Turismo (66%), Ambiente y Relaciones Exteriores (63% respectivamente).

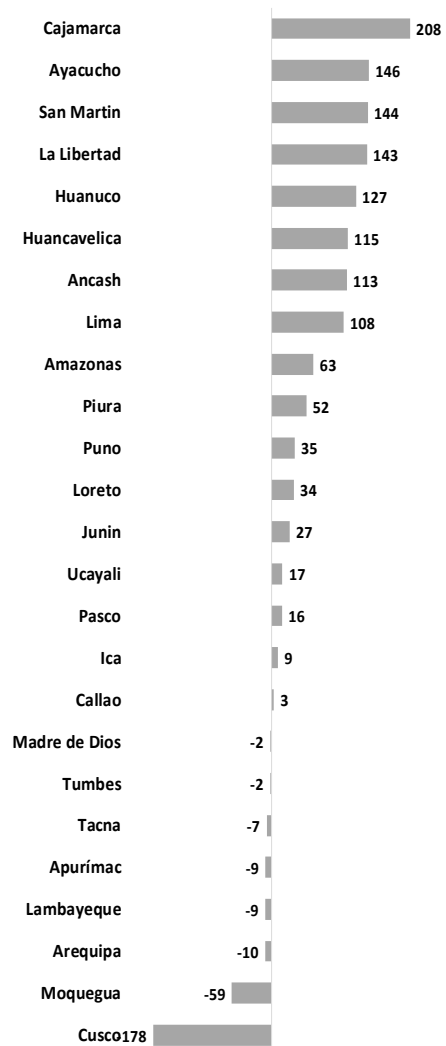


Al mes de noviembre 2017, la ejecución de proyectos de inversión en los G. Regionales fue superior en 4% (S/ 160 millones) respecto a similar periodo del año 2016; donde el GR de Arequipa (PIP “Majes Siguan – II Etapa” y PIP “Mejoramiento de la carretera variante de Uchumayo”) presentó el mayor incremento al mes de noviembre 2017. Respecto al PIM, el avance fue de 50%, siendo liderado por el GR Moquegua (70%), seguido por los GRs de San Martín (69%), Junín (67%) y Lambayeque (66%).

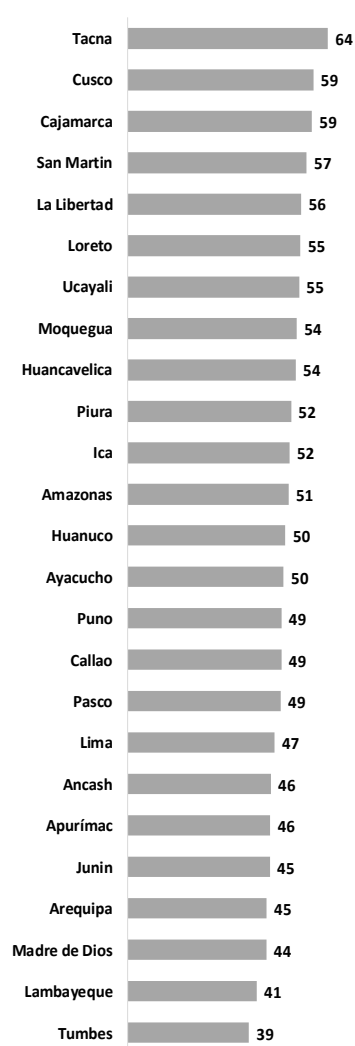


En términos acumulados, los G. Locales presentaron un crecimiento en la ejecución de proyectos de inversión de 12% (S/ 1,075 millones), respecto a similar periodo del año 2016; impulsado, principalmente, por el nivel de ejecución que presentaron la mayoría de departamentos del país (ejecución de proyectos de inversión principalmente en las funciones: Saneamiento, Transportes y Educación). Asimismo, mostraron un avance respecto al PIM de 51% (menor al del año 2016), liderado por los departamentos de Tacna (64%), seguido por Cusco y Cajamarca (59% respectivamente).

Proyectos de Inversión de los G. Locales por Departamento: al mes de Noviembre
(Variaciones 2017 - 2016, en Millones de S/)



Proyectos de Inversión de los G. Locales por Departamento: Al mes de Noviembre 2017
(Avance % del PIM)



PRINCIPALES PROYECTOS DE INVERSIÓN:

Proyectos de Inversión con mayores montos presupuestales:

Los quince proyectos de inversión que concentraron los mayores montos del presupuesto, al mes de noviembre 2017, ejecutaron en promedio el 68% del PIM (superior al nivel global que fue de 53%) siendo el principal ejecutor el Ministerio de Transportes y Comunicaciones.

Principales Proyectos de Inversión con mayores montos presupuestales 2017 (Millones de S/)

Proyecto	Pliego	PIA	PIM	Ejecución al mes de Noviembre	Avance % PIM
Construcción de la Línea 2 y Ramal Av. Faucett-Gambetta de la Red Básica del Metro de Lima y Callao Provincias de Lima y Callao, Departamento de Lima	M. de Transportes y Comunicaciones	2,185	1,229	776	63
Concesiones Viales	M. de Transportes y Comunicaciones	1,119	1,094	978	89
Rehabilitación y Mejoramiento de la Carretera Puerto Bermúdez - San Alejandro	M. de Transportes y Comunicaciones	379	420	415	99
Proyecto Chavimochic Tercera Etapa	G.R. La Libertad	334	335	27	8
Mejoramiento de la Capacidad de los Sistemas de la Línea 1 de la Red Básica del Metro de Lima y Callao Provincia de Lima, Departamento de Lima	M. de Transportes y Comunicaciones	305	273	217	79
Integración vial Tacna - La Paz	M. de Transportes y Comunicaciones	256	257	216	84
Mejoramiento de la Carretera Variante de Uchumayo, entre El Puente San Isidro y la Vía de Evitamiento, Distritos Sachaca, Yanahuara y Cerro Colorado, Provincia de Arequipa- Región Arequipa	M. de Transportes y Comunicaciones	70	257	154	60
Majes Siguan - II Etapa	G.R. Arequipa	234	246	228	93
Construcción de la Carretera Bellavista - Mazán - Salvador - El Estrecho	M. de Transportes y Comunicaciones	241	241	65	27
Mejoramiento y Ampliación del Servicio Aeroportuario en la Región Cusco mediante el Nuevo Aeropuerto Internacional de Chinchero - Cusco	M. de Transportes y Comunicaciones	212	239	0	0
Instalación de los Servicios de Vialidad Urbana para la Nueva Ciudad de Olmos, Distrito de Olmos, Provincia de Lambayeque - Departamento Lambayeque	M. de Vivienda Construcción y Saneamiento	152	222	193	87
Concesiones Ferroviarias	M. de Transportes y Comunicaciones	167	189	168	89
Rehabilitación Mejoramiento de la Carretera Juanjui - Tocache	M. de Transportes y Comunicaciones	100	178	176	99
Mejoramiento de los Servicios Deportivos de la Villa Deportiva Nacional - Videna, San Luis, Lima	M. de Transportes y Comunicaciones	0	157	17	11
Instalación de los Servicios de Agua Potable y Alcantarillado Sanitario en la Nueva Ciudad de Olmos, Distrito de Olmos - Provincia de Lambayeque - Región Lambayeque	M. de Vivienda Construcción y Saneamiento	91	152	114	75
Total Principales Proyectos		5,843	5,488	3,743	68
Resto de Proyectos		18,214	37,309	19,023	51
Total Proyectos		24,057	42,797	22,766	53

Proyectos de Inversión con mayores niveles de ejecución:

Asimismo, los quince proyectos de inversión que presentaron los mayores niveles de ejecución, al mes de noviembre 2017, tuvieron un avance promedio del 82% del PIM; siendo la mayoría ejecutados a través del Ministerio de Transportes y Comunicaciones.

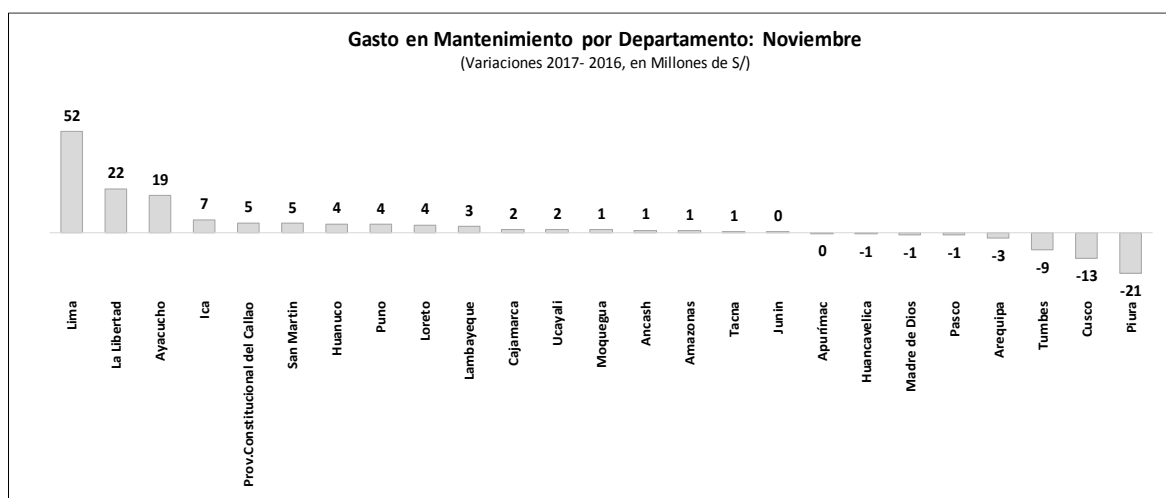
Principales Proyectos de Inversión 2017 con mayores niveles de ejecución (Millones de S/)

Proyecto	Pliego	PIA	PIM	Ejecución al mes de Noviembre	Avance % PIM
Concesiones Viales	M. de Transportes y Comunicaciones	1,119	1,094	978	89
Construcción de la Línea 2 y Ramal Av. Faucett - Gambetta de La Red Básica del Metro De Lima y Callao Provincias De Lima Y Callao, Departamento De Lima	M. de Transportes y Comunicaciones	2,185	1,229	776	63
Rehabilitación y Mejoramiento de la Carretera Puerto Bermudez - San Alejandro	M. de Transportes y Comunicaciones	379	420	415	99
Majes Siguas - II Etapa	M. de Transportes y Comunicaciones	234	246	228	93
Mejoramiento de la Capacidad de los Sistemas de la Línea 1 de la Red Básica del Metro de Lima y Callao Provincia de Lima, Departamento de Lima	M. de Transportes y Comunicaciones	305	273	217	79
Integración Vial Tacna - La Paz	G.R. Arequipa	256	257	216	84
Instalación de los Servicios de Vialidad Urbana para la Nueva Ciudad de Olmos, Distrito de Olmos, Provincia de Lambayeque - Departamento Lambayeque	M. de Transportes y Comunicaciones	152	222	193	87
Rehabilitación y Mejoramiento de la Carretera Juanjui - Tocache	M. de Transportes y Comunicaciones	100	178	176	99
Concesiones Ferroviarias	M. de Transportes y Comunicaciones	167	189	168	89
Mejoramiento de la Carretera Variante de Uchumayo, entre el Puente San Isidro y la Vía de Evitamiento, Distritos Sachaca, Yanahuara y Cerro Colorado, Provincia de Arequipa - Región Arequipa	M. de Vivienda Construcción y Saneamiento	70	257	154	60
Construcción, Operación y Mantenimiento del Túnel Trasandino y La Primera Etapa de La Presa Limón	M. de Vivienda Construcción y Saneamiento	3	130	126	97
Construcción de la Autopista Puno - Juliaca	M. de Transportes y Comunicaciones	174	121	118	98
Instalación de Los Servicios de Agua Potable Y Alcantarillado Sanitario En La Nueva Ciudad De Olmos, Distrito De Olmos - Provincia De Lambayeque - Region Lambayeque	M. de Transportes y Comunicaciones	91	152	114	75
Creación de los Servicios de la Villa Panamericana en el distrito de Villa El Salvador Provincia y Departamento de Lima	G.R. Lambayeque	0	144	112	78
Fortalecimiento De Los Servicios de Salud del Hospital Regional de Pucallpa - Región Ucayali	M. de Transportes y Comunicaciones	45	103	96	93
Total Principales Proyectos		5,278	5,014	4,088	82
Resto de Proyectos		18,779	37,783	18,678	49
Total Proyectos		24,057	42,797	22,766	53

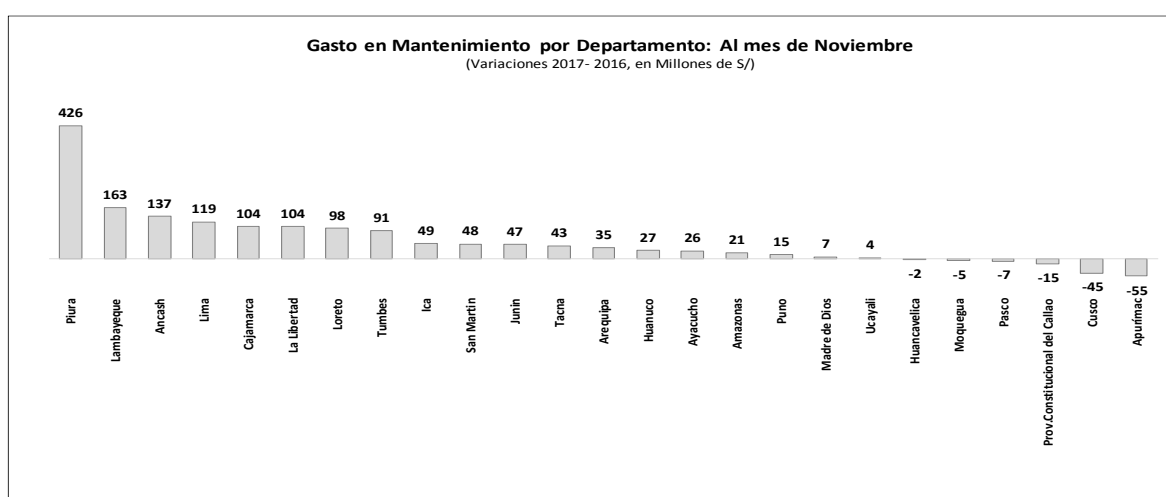
GASTO EN MANTENIMIENTO E INFRAESTRUCTURA DEPARTAMENTAL

GASTOS EN MANTENIMIENTO⁴

Los gastos en mantenimiento en el mes de noviembre 2017 ascendieron a S/ 351 millones; superior en 31% (S/ 83 millones) respecto a similar mes del año 2016. El departamento que presentó un mayor incremento en su ejecución fue Lima respecto a similar mes del 2016.



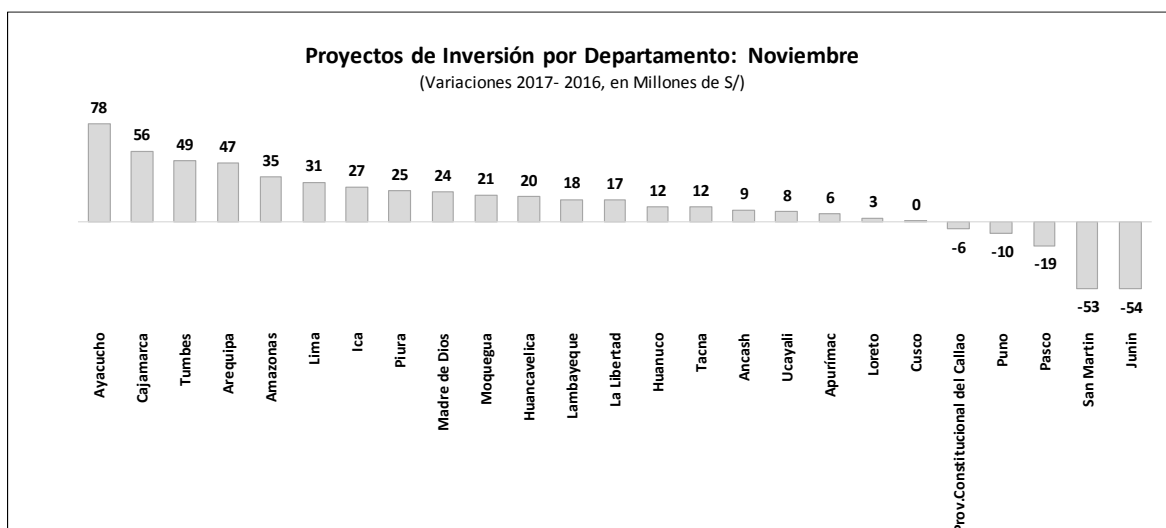
En términos acumulados, al mes de noviembre 2017, los gastos en mantenimiento ascendieron en S/ 4,707 millones; mayor 44% (S/ 1,433 millones) respecto a similar periodo del año 2016; explicado principalmente por el nivel de ejecución que presentó el departamento de Piura.



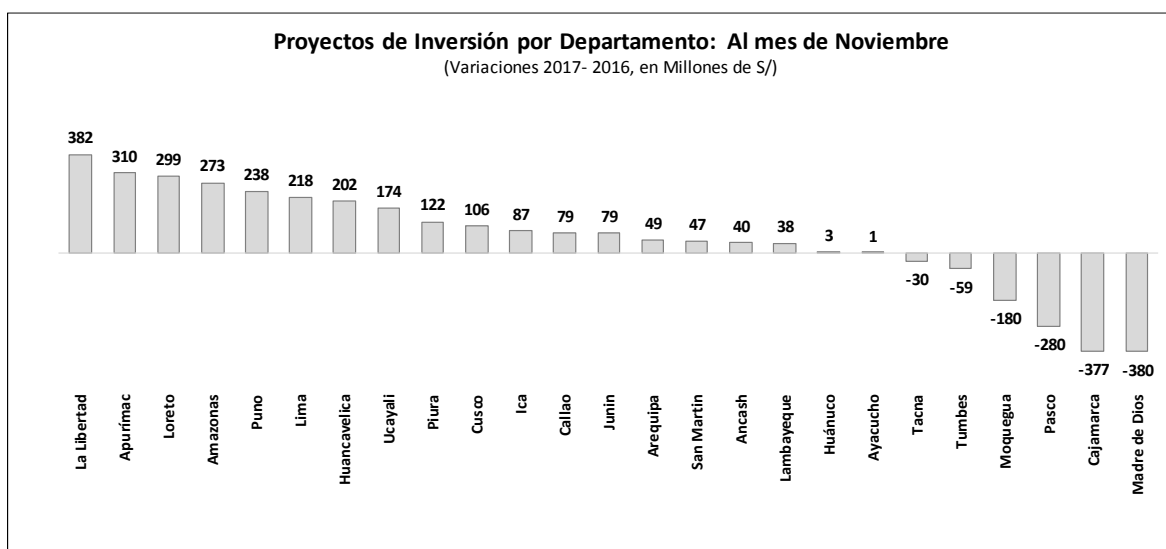
⁴ Corresponde a los gastos en Repuestos y accesorios, Suministros para mantenimiento y reparaciones y Servicios de mantenimiento, acondicionamiento y reparaciones.

GASTO EN INFRAESTRUCTURA

La ejecución de proyectos de inversión, en el mes de noviembre 2017, fue superior en 16% (S/ 349 millones) respecto a similar mes del año 2016; en el departamento de Ayacucho se registró el mayor aumento respecto a similar mes del 2016; seguido por el departamento de Cajamarca.



Al mes de noviembre 2017, los departamentos que mostraron un aumento en la ejecución de proyectos de inversión, respecto al similar periodo 2016, fueron: La Libertad; Apurímac, Loreto y Amazonas.



PROGRAMAS PRESUPUESTALES

La ejecución de los Programas Presupuestales (PP) al mes de noviembre 2017, fue de 71% del PIM (menor al del año 2016); asimismo, representó el 71% del gasto no financiero ni previsional ni acciones centrales⁵ (sin reserva).

Presupuesto por Resultados

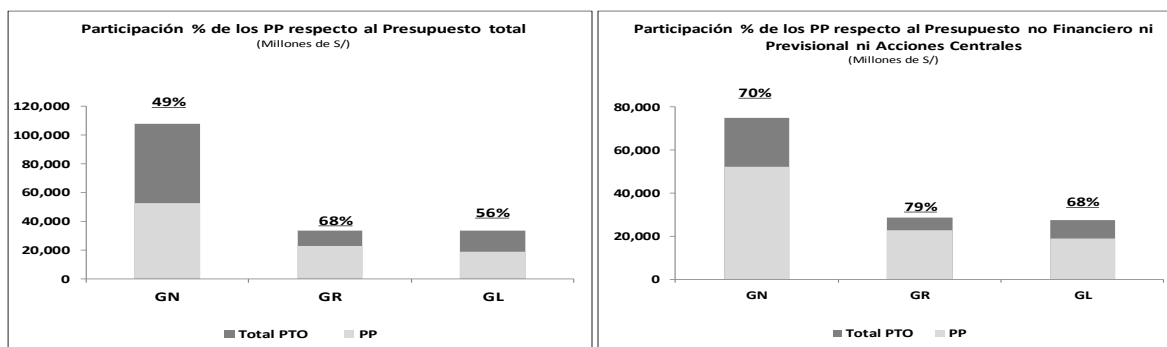
(Millones de S/.)

Categoría	2017				2016
	PIA	PIM	Dev. al mes de Noviembre	Avance Dev. % PIM	Avance Dev. % PIM
A) Acciones Centrales	15,701	17,528	12,864	73	77
B) APNOP	55,648	62,986	47,751	76	76
C) Prog. Presupuestales	71,122	93,861	66,640	71	71
Gasto Total	142,472	174,375	127,256	73	74

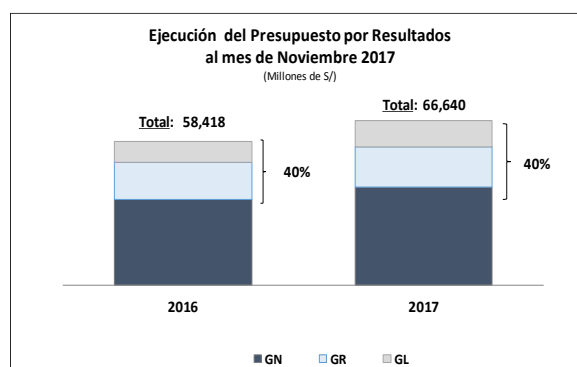
Del cual:

D) Gasto no financiero, ni previsional ni reserva ni Acciones Centrales	99,343	131,403	93,147
% PP (C / D)	72	71	72

En el caso del G. Nacional, la participación de los PP dentro de su PIM total fue de 49%, pero si se excluye el gasto previsional, pensiones, la reserva de contingencia y acciones centrales, la participación aumenta a 70%.



La ejecución de los PP al mes de noviembre 2017, fue mayor en 14% respecto a similar periodo del año 2016. Asimismo, la participación de los G. Regionales y G. Locales, en la ejecución de los PP, fue de 40% (similar al del año 2016).



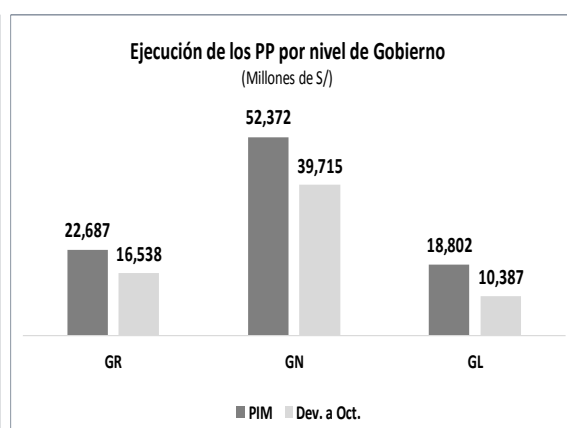
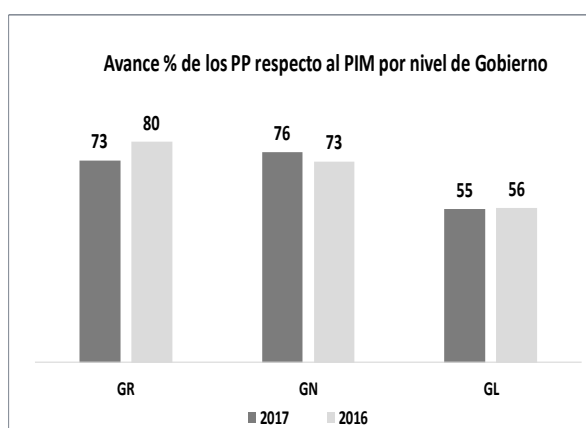
⁵ Comprende las actividades orientadas a la gestión de los recursos humanos, materiales y financieros de la entidad, que contribuyen al logro de los resultados de los PP y de otras actividades de la entidad que no conforman los PP.

Al mes de noviembre 2017, la ejecución de los PP vinculados a seguridad ciudadana, justicia, educación universitaria, programa sociales y transportes se concentraron mayormente en el G. Nacional; en los relacionados a salud y educación (sin considerar la universitaria) la mayor participación fue de los G. Regionales; y los vinculados a gestión de residuos sólidos fue en el nivel local.

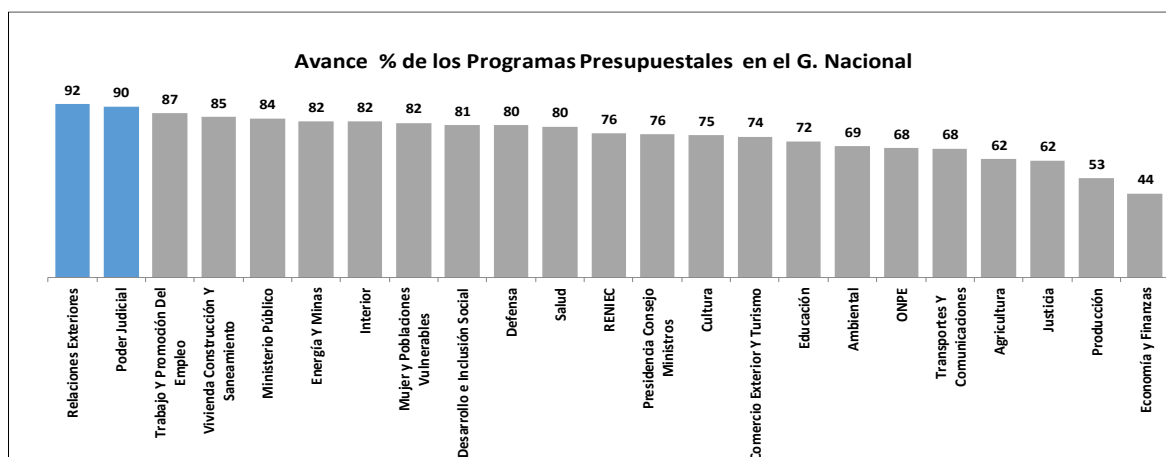
Ejecución de los Programas Presupuestales: Al mes de Noviembre 2017

Programa Presupuestal	(Millones de S/)				Estructura %		
	GN	GR	GL	TOTAL	GN	GR	GL
Logros de Aprendizaje de Estudiantes de la Educación Básica Regular	2,868	10,076	1,115	14,059	20	72	8
Reducción del Costo, Tiempo e Inseguridad en el Sistema de Transporte	6,362	945	1,406	8,713	73	11	16
Mejora de las Capacidades Militares para la Defensa y el Desarrollo Nacional	4,440			4,440	100	0	0
Reducción de Delitos y Faltas que Afectan la Seguridad Ciudadana	3,574	10	716	4,300	83	0	17
Programa Nacional de Saneamiento Urbano	2,868	102	644	3,615	79	3	18
Programa Nacional de Saneamiento Rural	741	97	2,191	3,030	24	3	72
Reducción de Vulnerabilidad y Atención de Emergencias por Desastres	1,588	490	415	2,493	64	20	17
Programa Articulado Nutricional	655	1,159	81	1,895	35	61	4
Formación Universitaria de Pregrado	1,871	0		1,872	100	0	0
Salud Materno Neonatal	541	1,127	39	1,708	32	66	2
Mejora de los Servicios del Sistema de Justicia Penal	1,688	0		1,688	100	0	0
Gestión Integral de Residuos Sólidos	67	11	1,250	1,328	5	1	94
Mejoramiento Integral de Barrios	14	44	1,261	1,319	1	3	96
Programa Nacional de Alimentación Escolar	1,240			1,240	100	0	0
Aprovechamiento de los Recursos Hídricos Para uso Agrario	292	574	186	1,052	28	55	18
Resto de PP	10,905	1,902	1,083	13,889	79	14	8
Total	39,715	16,538	10,387	66,640	60	25	16

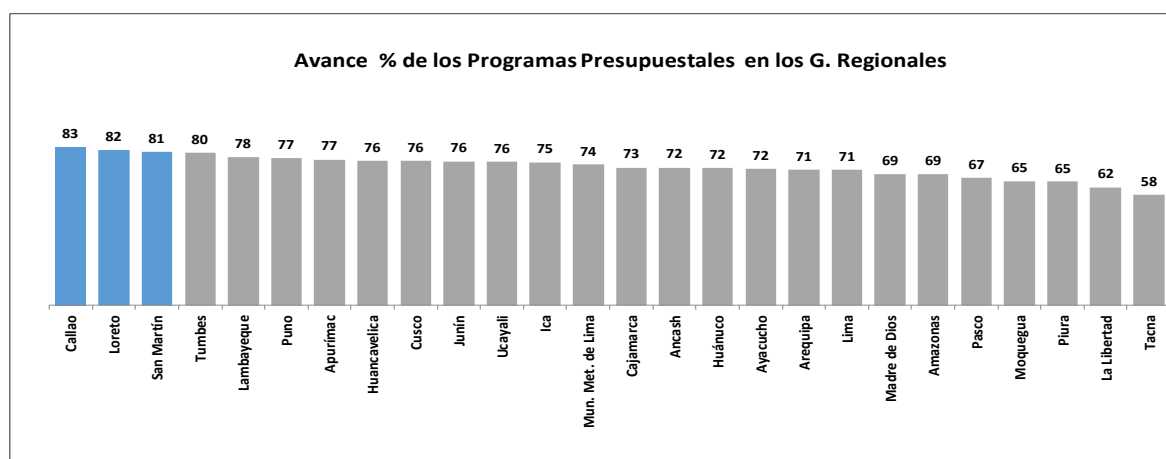
El G. Nacional ejecutó el mayor nivel de gasto destinado a PP al mes de noviembre 2017 (concentra el 60% del gasto en PP); Asimismo, registró el mayor avance respecto al PIM (76%).



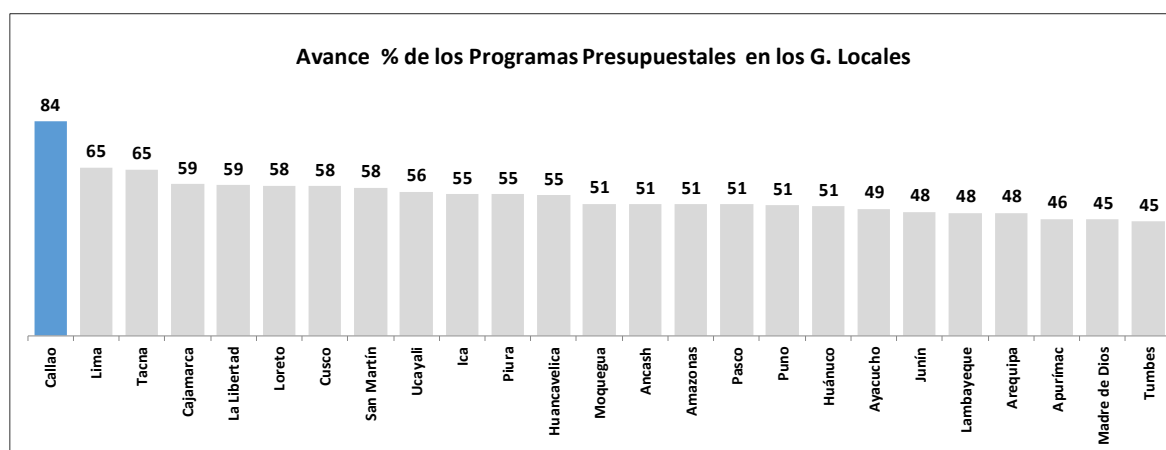
En el G. Nacional, al mes de noviembre 2017, los sectores que lideraron el ranking de ejecución respecto al PIM fueron: Relaciones Exteriores (PP “Fortalecimiento de la Política Exterior y de la Acción Diplomática”) y Poder Judicial (PP “Mejora de los servicios de justicia penal”).



En los G. Regionales, el mayor avance respecto al PIM lo registró el GR de la Provincia Constitucional del Callao (83% del PIM), GR de Loreto (82% del PIM) y GR de San Martín (81% del PIM); principalmente por los PP vinculados a la educación.



En los G. Locales, el mayor avance respecto al PIM fue el de la Provincia Constitucional del Callao (84% del PIM), seguido por el departamento de Lima (65% del PIM), principalmente por el PP “Gestión integral de residuos sólidos”.



Entre los PP que registraron un mayor avance respecto al PIM destacan: “Fortalecimiento de la Política Exterior y de la Acción Diplomática” a cargo del M. de Relaciones Exteriores; “Bono Familiar Habitacional” a cargo del M. de Vivienda Construcción y Saneamiento y “Reducción de la Mortalidad por Emergencias y Urgencias Médicas a cargo del M. de Salud (Mayor detalle Anexo N° 9).



ASOCIACIONES PÚBLICO PRIVADA

Al mes de noviembre 2017, el presupuesto para atender los gastos de los compromisos de las Asociaciones Público Privadas (APPs) ascendió a S/ 5,141 millones, correspondiendo S/ 841 millones al Pago anual por Obras (PAO); S/ 325 millones al Pago anual por Mantenimiento de Obras (PAMO) y S/ 3,975 millones a otros compromisos, como: obras adicionales, obras faltantes, liberación y saneamiento de áreas, concesiones portuarias, pago por Kilómetro Tren Recorrido – PKT del Tren Eléctrico, entre otros.

Del total presupuestado, se ejecutó al mes de noviembre 2017 S/ 3,530 millones, que representa un avance del 69% del PIM, sustentado principalmente por los compromisos de concesión de carreteras y ferroviarias (Ministerio de Transportes y Comunicaciones).

Ejecución de Compromisos por APPs

(En Millones de S/)

Proyectos / Conceptos	2017			2016			Comparativo 2017 - 2016		Precisiones
	Dev. Nov.	PIM	Avance Dev. % PIM	Dev. Nov.	PIM	Avance Dev. % PIM	Var. %	Diferencia	
Carreteras	1,605	1,950	82	1,667	2,172	77	-4	-62	Carreteras: IIRSA Sur y Norte, Buenos Aires canchaque, Nuevo Mucupe-Cyalti-Oyotun, Ovalo Chancay-Huaral-Acos
PAMO	271	325	83	247	306	81	10	24	
PAO	787	787	100	803	806	100	-2	-16	
OTRAS	546	838	65	617	1,060	58	-11	-70	
Aeropuertos	90	362	25	66	512	13	37	24	Aeropuerto Internacional Jorge Chávez y Aeropuertos de Provincias - MTC
PAMO	0	0	0	0	0	0	0	0	
PAO	53	54	98	32	55	58	67	21	
OTRAS	36	307	12	34	457	7	8	3	
Ferrovianos	1,253	1,799	70	1,375	2,602	53	-9	-121	Línea 1 y 2 del Metro de Lima - MTC
OTRAS - PKT	1,253	1,799	70	1,375	2,602	53	-9	-121	
Portuarios	27	63	43	19	33	58	40	8	Puertos del Muelle Callao y Puerto de Paita - MTC
OTRAS	27	63	43	19	33	58	40	8	
Telecomunicaciones	129	198	65	111	121	91	16	18	Red Dorsal de Fibra Óptica - MTC
OTRAS	129	198	65	111	121	91	16	18	
Hospital del Niño	44	50	89	24	25	94	87	21	Hospital del Niño (San Borja) - Salud
OTRAS	44	50	89	24	25	94	87	21	
Agua y Saneamiento	1	8	14	1	4	20	46	0	Agua y Saneamiento de la Ciudad de Tumbes
OTRAS	1	8	14	1	4	20	46	0	
Kuelap	0	0	73	25	35	71	-99	-25	Zona arqueológica monumental de Kuelap
OTRAS	0	0	73	25	35	71	-99	-25	
Majes Sihuas	228	246	93	73	194	38	213	155	Irrigación Majes Sihuas
OTRAS	228	246	93	73	194	38	213	155	
Olmos Tinajones	126	130	97	134	135	99	-6	-8	Túnel Trasandino - Olmos Tinajones
OTRAS	126	130	97	134	135	99	-6	-8	
III Etapa Chavimochic	27	335	8	398	430	93	-93	-371	Tercera Etapa Chavimochic
OTRAS	27	335	8	398	430	93	-93	-371	
TOTAL	3,530	5,141	69	3,891	6,262	62	-9	-362	
PAMO	271	325	83	247	306	81	10	24	
PAO	841	841	100	835	861	97	1	6	
OTRAS	2,418	3,975	61	2,809	5,095	55	-14	-391	

NORMATIVIDAD PRESUPUESTARIA

En el siguiente cuadro se presentan las normas legales publicadas en el mes de noviembre 2017 que tienen incidencia presupuestal.

N°	NORMA	DESCRIPCIÓN
1	RD N° 013-2017-EF/51.01	Aprueban e incorporan formatos y modificaciones al Texto Ordenado de la Directiva "Preparación y Presentación de Información Financiera, Presupuestaria y Complementaria Mensual, Trimestral y Semestral por las Empresas y Entidades de Tratamiento Empresarial del Estado"
2	DS N° 312-2017-EF	Autorizan Crédito Suplementario en el Presupuesto del Sector Público para el Año Fiscal 2017, hasta por la suma de S/ 1.2 millones a favor del Instituto Geofísico del Perú, con cargo a los recursos del Fondo para Intervenciones ante la Ocurrencia de Desastres Naturales -FONDES , para financiar la intervención denominada "Implementación de Sistemas de Alerta Temprana de deslizamientos y huaycos, usando radares geofísicos Huancavelica, Junín y Lima", de conformidad con lo establecido en el artículo 4 de la Ley N° 30458; el numeral 6.1 del artículo 6 del DU N° 006-2017; el numeral 13.4 del artículo 13 de la Ley N° 30624 ; y el DS N° 132-2017-EF.
3	DS N° 313-2017-EF	Autorizan Transferencia de Partidas en el Presupuesto del Sector Público para el Año Fiscal 2017, hasta por la suma de S/ 4.9 millones del M. Transportes y Comunicaciones a favor del Pliego Municipalidad Distrital de Bellavista, para financiar la ejecución de dos (02) proyectos de inversión de infraestructura vial, de conformidad a lo establecido en la Quincuagésima Disposición Complementaria Final de la Ley N° 30518)
4	DS N° 314-2017-EF	Autorizan Crédito Suplementario en el Presupuesto del Sector Público para el Año Fiscal 2017, hasta por la suma de S/ 77.5 millones a favor del M. Vivienda, Construcción y Saneamiento, con cargo a los recursos del Fondo para Intervenciones ante la Ocurrencia de Desastres Naturales -FONDES , para el financiamiento de las intervenciones comprendidas en el Plan de la Reconstrucción con Cambios, referidas en los Oficios N°s 383 y 392-2017-PCM/RCC., de conformidad con lo establecido en el artículo 5 de la Ley N° 30556, DS. N° 091-2017-PCM y DS N° 296-2017-EF. el numeral 6.1 del artículo 6 del DU N° 006-2017; el numeral 13.4 del artículo 13 de la Ley N° 30624 ; y el DS N° 132-2017-EF.
5	DS N° 315-2017-EF	Autorizan Crédito Suplementario en el Presupuesto del Sector Público para el Año Fiscal 2017, hasta por la suma de S/ 72.4 millones a favor de diversos pliegos de Gobiernos Regionales, para financiar el Plan de Recuperación de Horas Efectivas a cargo de los profesores contratados para tales fines, así como de los profesores nombrados y contratados que participaron en la huelga y que efectúen la recuperación efectiva de las horas de clases dejadas de laborar, de conformidad con lo establecido en el artículo 7 del DU N° 012-2017.
6	DS N° 316-2017-EF	Autorizan Crédito Suplementario en el Presupuesto del Sector Público para el Año Fiscal 2017, hasta por la suma de S/ 6.2 millones a favor del Pliego Autoridad Nacional del Agua, con cargo a los recursos del Fondo para Intervenciones ante la Ocurrencia de Desastres Naturales -FONDES , para el financiamiento de las intervenciones comprendidas y aprobadas en el Acta del Decimo Sexto Directorio rectificado mediante el Acta del Vigésimo Primer Directorio de la ARCC., de conformidad con lo establecido en el artículo 5 de la Ley N° 30556 y el DS N° 296-2017-EF.
7	DS N° 317-2017-EF	Autorizan Crédito Suplementario en el Presupuesto del Sector Público para el Año Fiscal 2017, hasta por la suma de S/ 2.2 millones a favor de los Pliegos M. Defensa e Instituto Nacional de Defensa Civil, con cargo a los recursos del Fondo para Intervenciones ante la Ocurrencia de Desastres Naturales -FONDES , para el financiamiento de una intervención que no constituye proyecto de inversión en la Base Naval del Callao y un PIP Código Unificado 2274322 "Mejoramiento del Centro de Operaciones de Emergencia Nacional e Instalación del Centro de Simulación, Sensibilización y capacitación del INDECI, en el Distrito de Chorrillos, Lima", de conformidad a lo establecido en el artículo 4 de la Ley N° 30458, el numeral 6.1 del artículo 6 del DU N° 006-2017, el numeral 13.4 del artículo 13 de la Ley N° 30624 , y el DS N° 132-2017-EF.
8	DS N° 318-2017-EF	Autorizan Transferencia de Partidas en el Presupuesto del Sector Público para el Año Fiscal 2017, hasta por la suma de S/ 4.6 millones del M. Economía y Finanzas a favor del Gobierno Regional de San Martín y las Municipalidades Distritales de Chinchas, Nanballe, Santa María del Valle y Tomay Kicwa, para financiar la ejecución de cinco(05) proyectos de inversión de infraestructura vial, de conformidad a lo establecido en el numeral 13.3 del artículo 13 de la Ley N° 30518 y el artículo 45 de la Ley N° 28411.
9	FE DE ERRATAS DS N° 318-2017-EF	Se corrige el número del Dispositivo publicado en la Edición Extraordinaria del 03/11/2017, Dice DS N° 315-2017-EF; Debe Decir DS N° 318-2017-EF
10	FE DE ERRATAS DS N° 297-2017-EF	Se corrigen las cifras de Ingresos por Fuente de Financiamiento del Artículo 1 del DS N° 297-2017-EF publicado en la Edición del 24/10/2017
11	DS N° 319-2017-EF	Autorizan Transferencia de Partidas en el Presupuesto del Sector Público para el Año Fiscal 2017, hasta por la suma de S/ 7.2 millones del M. Economía y Finanzas a favor del M. Defensa y diversos pliegos Gobiernos Locales, para financiar las intervenciones vinculadas a la visita de Su Santidad el Papa Francisco al Perú, del 18 al 21 de enero del año 2018, en conformidad a lo establecido en el artículo 45 de la Ley N° 28411.
12	DS N° 320-2017-EF	Autorizan Transferencia de Partidas en el Presupuesto del Sector Público para el Año Fiscal 2017, hasta por la suma de S/ 11.2 millones del M. Educación a favor de determinadas Universidades Públicas, para financiar el incremento de la remuneración de los Docentes Ordinarios de las Universidades Públicas, de conformidad a lo establecido en el artículo 31 de la Ley N° 30518.

N°	NORMA	DESCRIPCIÓN
13	DS N° 321-2017-EF	Autorizan Crédito Suplementario en el Presupuesto del Sector Público para el Año Fiscal 2017, hasta por la suma de S/ 84.5 millones a favor de los Pliegos Gobierno Regional Lambayeque, Municipalidad Provincial de Trujillo, la Presidencia del Consejo de Ministros y el M. Agricultura y Riego, con cargo a los recursos del Fondo para Intervenciones ante la Ocurrencia de Desastres Naturales -FONDES , para el financiamiento de las intervenciones comprendidas y aprobadas en Actas de Directorio de la ARCC, de conformidad a lo establecido en el artículo 5 y la Primera Disposición Complementaria Transitoria de la Ley N° 30556, y el DS N° 296-2017-EF
14	DS N° 322-2017-EF	Modifican la Decima Disposición Complementaria Final del Reglamento del Decreto Legislativo N° 1224, Ley Marco de Promoción de la Inversión Privada Mediante Asociaciones Público Privadas y Proyectos en Activos, aprobado por DS N° 410-2015-EF.
15	RM N° 418-2017-EF/52	Determinan el importe adicional a ser depositado por la Dirección General de Endeudamiento y Tesoro Público del M. Economía y Finanzas en la cuenta del Fondo para Intervenciones ante la Ocurrencia de Desastres Naturales - FONDES , para cubrir el monto de la proyección de financiamiento informada por la Dirección General de Presupuesto Público, con cargo a los recursos provenientes de los Saldos de Balance a que se refiere el DS N° 179-2017-EF, modificado por el DS N° 255-2017-EF, asciende a la suma de S/. 58.0 millones . (Ultimo párrafo del literal f) del numeral 13.1 del artículo 13 de la Ley N° 30624 , Ley que dispone medidas presupuestarias para el impulso del gasto publico en el Año Fiscal 2017).
16	RM N° 426-2017-VIVIENDA	Aprueban Transferencia Financiera del Pliego M. Vivienda, Construcción y Saneamiento, hasta por la suma de S/. 22.1 millones , a favor del "Fondo para el Financiamiento de Proyectos de Inversión Pública en materia de Agua, Saneamiento y Salud" , creado mediante la Trigésima Segunda Disposición Complementaria Final de la Ley N° 30518.
17	RM N° 427-2017-VIVIENDA	Aprueban Transferencia Financiera del Pliego M. Vivienda, Construcción y Saneamiento, hasta por la suma de S/. 25.6 millones , a favor del "Fondo para el Financiamiento de Proyectos de Inversión Pública en materia de Agua, Saneamiento y Salud" , creado mediante la Trigésima Segunda Disposición Complementaria Final de la Ley N° 30518.
18	DS N° 323-2017-EF	Autorizan Transferencia de Partidas en el Presupuesto del Sector Público para el Año Fiscal 2017, hasta por la suma de S/ 89.4 millones del M. Educación a favor de Gobiernos Regionales, para financiar la creación de plazas directivas para las instituciones educativas publicas del nivel de educación secundaria en las que se viene implementando el Servicio Educativo Jornada Escolar Completa y el costo diferencial del pago de encargaturas en cargos jerárquicos o directivos, de conformidad a lo establecido en los literales c) y h) del numeral 26.1 del artículo 26 Ley N° 30518, y el numeral 80.2 del artículo 80 de la Ley N° 28411.
19	RD N° 014-2017-EF/51.01	Aprueban modificaciones en el Texto Ordenado de la Directiva N° 004-2015-EF/51.01 "Presentación de Información Financiera, Presupuestaria y Complementaria del Cierre Contable, por las Entidades Gubernamentales, para la elaboración de la Cuenta General de la Republica", cuya vigencia es a partir del cierre contable 2017.
20	DS N° 324-2017-EF	Autorizan Transferencia de Partidas en el Presupuesto del Sector Público para el Año Fiscal 2017, hasta por la suma de S/ 32.1 millones del M. Educación a favor de Gobiernos Regionales, para financiar la nueva jornada de trabajo para los docentes nombrados del ciclo avanzado de la Educación Básica Alternativa y los profesores nombrados de las Instituciones Educativas Públicas de nivel secundaria de la Educación Básica Regular que implementan el modelo de Jornada Escolar Completa y el costo diferencial del incremento de la Remuneración Integral Mensual del profesorado nombrado y la Remuneración Mensual del profesorado contratado, de conformidad a lo establecido en los literales a), e) y l) del numeral 26.1 del artículo 26 Ley N° 30518, y el numeral 80.2 del artículo 80 de la Ley N° 28411.
21	FE DE ERRATAS DS N° 302-2017-EF	Se corrige la cifra por la Fuente de Financiamiento Recursos por Operaciones Oficiales de Crédito indicada en cuarto considerando del DS N° 302-2017-EF publicado el 27/10/2017.
22	DS N° 325-2017-EF	Autorizan Transferencia de Partidas en el Presupuesto del Sector Público para el Año Fiscal 2017, hasta por la suma de S/ 149.9 millones del M. Educación a favor de Gobiernos Regionales, para financiar el costo diferencial para el pago del incremento de la Remuneración Integral Mensual de los profesores comprendidos en la Carrera Pública Magisterial de la Ley N° 29944 y la Remuneración Mensual del profesorado contratado, en el marco de la Ley N° 30328, de conformidad a lo establecido en el artículo 2 del DU N° 011-2017, el numeral 80.2 del artículo 80 de la Ley N° 28411 y el DS N° 305-2017-EF.
23	DS N° 326-2017-EF	Autorizan Crédito Suplementario en el Presupuesto del Sector Público para el Año Fiscal 2017, hasta por la suma de S/ 56.7 millones a favor del Pliego Gobierno Regional de Lima, con cargo a los recursos del Fondo para Intervenciones ante la Ocurrencia de Desastres Naturales -FONDES , para el financiamiento de las intervenciones relativas a la prevención de inundaciones pluviales, fluviales y movimientos de masas en ríos, los cuales se encuentran comprendidas en el Plan de Reconstrucción, de conformidad a lo establecido en el artículo 5 de la Ley N° 30556, y el DS N° 091-2017-PCM y el DS N° 296-2017-EF.
24	DS N° 327-2017-EF	Autorizan Crédito Suplementario en el Presupuesto del Sector Público para el Año Fiscal 2017, hasta por la suma de S/ 94.5 millones a favor del M. Educación y diversos Gobiernos Regionales, para financiar el Plan de recuperación de horas efectivas a cargo de los profesores contratados para tales fines, así como de los profesores nombrados y contratados que participaron de la huelga y que efectúen la recuperación efectiva de las horas de clase dejadas de laborar, de conformidad con lo dispuesto en el artículo 7 del DU N° 012-2017.

N°	NORMA	DESCRIPCIÓN
25	RM N° 434-2017-VIVIENDA	Aprueban Transferencia Financiera del Pliego M. Vivienda, Construcción y Saneamiento, hasta por la suma de S/. 3.0 millones , a favor del " Fondo para el Financiamiento de Proyectos de Inversión Pública en materia de Agua, Saneamiento y Salud ", creado mediante la Trigésima Segunda Disposición Complementaria Final de la Ley N° 30518.
26	LEY N° 30680	Ley que aprueba medidas para dinamizar la ejecución del gasto público, entre ellas autoriza Transferencia de Partidas en el Presupuesto del Sector Público para el Año Fiscal 2017, hasta por la suma de S/. 820.0 millones a favor de diversos Pliegos de los Sectores del Gobierno Nacional, Gobiernos Regionales y Gobiernos Locales; así como establece otras disposiciones.
27	RM N° 437-2017-EF/52	Determinan el importe adicional a ser depositado por la Dirección General de Endeudamiento y Tesoro Público del M. Economía y Finanzas en la cuenta del Fondo para Intervenciones ante la Ocurrencia de Desastres Naturales - FONDES , para cubrir el monto de la proyección de financiamiento informada por la Dirección General de Presupuesto Público, con cargo a los recursos provenientes de los Saldos de Balance a que se refiere el DS N° 179-2017-EF, modificado por el DS N° 255-2017-EF, asciende a la suma de S/. 86.9 . (Ultimo párrafo del literal f) del numeral 13.1 del artículo 13 de la Ley N° 30624 , Ley que dispone medidas presupuestarias para el impulso del gasto publico en el Año Fiscal 2017).
28	RM N° 634-2017-MINEDU	Actualizan listado de proyectos priorizados para ser financiados y ejecutados en el marco del artículo 17 de la Ley N° 30264 y su Reglamento aprobado por DS N° 036-2017-EF, respecto del monto de inversión de 7 de los 26 proyectos priorizados; e incorporar 3 proyectos, los cuales se encuentran en armonía con las políticas y los planes de desarrollo nacional, regional y/o local, y cuentan con declaración de viabilidad en el marco del Sistema Nacional de Programación Multianual y Gestión de Inversiones.
29	RM N° 989-2017-MINSA	Autorizan Transferencia Financiera del Pliego M. Salud, hasta por la suma de S/. 1.7 millones , a favor del Gobierno Regional de Loreto para financiar acciones de mantenimiento de la infraestructura de los establecimientos de salud ubicados en las diferentes zonas de dicha región, de conformidad a lo establecido en el DU N° 004-2017, la Ley N° 30624 , Ley N° 30518 y Ley N° 28411.
30	DS N° 328-2017-EF	Autorizan Transferencia de Partidas en el Presupuesto del Sector Público para el Año Fiscal 2017, hasta por la suma de S/ 2.1 millones del M. Economía y Finanzas a favor de los Pliegos Municipalidades Distritales de Huanchaco y Victor Larco Herrera, para financiar ejecución de proyecto e intervenciones vinculadas a la visita de Su Santidad el Papa Francisco al Perú, del 18 al 21 de enero del año 2018, de conformidad a lo establecido en el artículo 45 de la Ley N° 28411.
31	DS N° 329-2017-EF	Autorizan Transferencia de Partidas en el Presupuesto del Sector Público para el Año Fiscal 2017, hasta por la suma de S/ 12.4 millones del M. Agricultura y Riego a favor del Gobierno Regional de Pasco y las Municipalidades Distritales de Coporaque, El Tallan y Paras, para financiar la ejecución de 4 proyectos de inversión pública de infraestructura agraria del Fondo Sierra Azul , en el marco de la Decima Tercera Disposición Complementaria Final de la Ley N° 30518, modificado por la Ley N° 30596.
32	DS N° 331-2017-EF	Autorizan Transferencia de Partidas en el Presupuesto del Sector Público para el Año Fiscal 2017, hasta por la suma de S/ 88.5 millones del M. Educación a favor de Gobiernos Regionales, para financiar el costo diferencial del pago de la asignación por jornada de trabajo adicional y de la asignación por cargo a otorgarse a los profesores, en el marco de la Ley N° 29944, Ley de Reforma Magisterial, de conformidad con el numeral 4.4 del artículo 4 del DU N° 011-2017 y el numeral 80.2 del artículo 80 de la Ley N° 28411.
33	DS N° 332-2017-EF	Autorizan Transferencia de Partidas en el Presupuesto del Sector Público para el Año Fiscal 2017, hasta por la suma de S/ 41.5 millones del M. Educación a favor de Gobiernos Regionales, para financiar la sostenibilidad del financiamiento de las plazas de profesores de educación física; el incremento de la remuneración mensual de los profesores contratados en el marco del contrato de servicio docente y el pago de la entrega y bonificación económica correspondiente a los condecorados con las Palmas Magisteriales, de conformidad con el literal e), g) y h) del numeral 26.1 del artículo 26 de la Ley N° 30518, y el numeral 80.2 del artículo 80 de la Ley N° 28411.
34	DS N° 334-2017-EF	Autorizan Transferencia de Partidas en el Presupuesto del Sector Público para el Año Fiscal 2017, hasta por la suma de S/ 1.1 millones del M. Salud a favor del Gobierno Regional San Martín, para el financiamiento de la operación y mantenimiento del Establecimiento de Salud San José de Sisa, de conformidad a lo establecido en el artículo 21 de la Ley N° 30518.
35	DS N° 335-2017-EF	Autorizan Transferencia de Partidas en el Presupuesto del Sector Público para el Año Fiscal 2017, hasta por la suma de S/ 7.8 millones del M. Economía y Finanzas a favor del Gobierno Regional Pasco y la Municipalidad Distrital de Iguain, para financiar la ejecución de dos proyectos de inversión pública de infraestructura sanitaria, de conformidad a lo establecido en el numeral 13.3 del artículo 13 de la Ley N° 30518, y el artículo 45 de la Ley N° 28411.
36	DS N° 336-2017-EF	Autorizan Transferencia de Partidas en el Presupuesto del Sector Público para el Año Fiscal 2017, hasta por la suma de S/ 8.6 millones del M. Economía y Finanzas a favor del Instituto Nacional de Estadística e Informática - INEI, para financiar la ejecución de la Encuesta Post Censal de los Censos Nacionales: XII de Población, VII de Vivienda y III de Comunicaciones Indígenas, de conformidad con lo establecido en el artículo 45 de la Ley N° 28411.

N°	NORMA	DESCRIPCIÓN
37	DS N° 337-2017-EF	Autorizan Crédito Suplementario en el Presupuesto del Sector Público para el Año Fiscal 2017, hasta por la suma de S/ 533.2 mil a favor del Pliego Centro Nacional de Estimación, Prevención y Reducción de Riesgos de Desastres - CENEPRED, con cargo a los recursos del Fondo para Intervenciones ante la Ocurrencia de Desastres Naturales - FONDES , para el financiamiento de la elaboración de estudios de Evaluaciones de Riesgo (EVAR) relativas a la prevención de inundaciones pluviales, fluviales y movimientos de masas, las cuales se encuentran comprendidas en el Plan de Reconstrucción, de conformidad a lo establecido en el artículo 5 de la Ley N° 30556, el DS N° 091-2017-PCM y el DS N° 296-2017-EF.
38	DS N° 338-2017-EF	Autorizan Transferencia de Partidas en el Presupuesto del Sector Público para el Año Fiscal 2017, hasta por la suma de S/ 112.7 millones del M. Educación a favor de Gobiernos Regionales, para financiar el otorgamiento del Bono de Incentivo al Desempeño Escolar, de conformidad con el literal j) del numeral 26.1 del artículo 26 de la Ley N° 30518, y el numeral 80.2 del artículo 80 de la Ley N° 28411.
39	DS N° 339-2017-EF	Autorizan Transferencia de Partidas en el Presupuesto del Sector Público para el Año Fiscal 2017, hasta por la suma de S/ 28.6 millones del M. Educación a favor de Gobiernos Regionales, para financiar el costo de acceso a cargos de Director de UGEL, Director de Gestión Pedagógica y Jefe de Gestión Pedagógica, de conformidad con lo establecido en los literales a) y h) del numeral 26.1 del artículo 26 de la Ley N° 30518.
40	DS N° 340-2017-EF	Autorizan Transferencia de Partidas en el Presupuesto del Sector Público para el Año Fiscal 2017, hasta por la suma de S/ 20.2 millones del M. Transportes y Comunicaciones a favor del Pliego Municipalidad Distrital de Ate, para financiar la ejecución de seis proyectos de inversión de infraestructura vial, de conformidad con lo establecido en la Quincuagésima Disposición Complementaria Final de la Ley N° 30518.
41	LEY N° 30683	Ley que modifica el Decreto Legislativo 1133, Decreto Legislativo para el ordenamiento definitivo del régimen de pensiones del personal militar y policial, a fin de regular las pensiones de los pensionistas del Decreto Ley 19846.
42	RM N° 443-2017-VIVIENDA	Autorizan Transferencia Financiera del Pliego M. Vivienda, Construcción y Saneamiento, hasta por la suma de S/. 68.4 millones , a favor del Fondo MIVIVIENDA S.A. destinada a la ejecución del Bono Familiar Habitacional en la modalidad de Construcción en Sitio Propio, en beneficio de los damnificados con viviendas colapsadas o inhabitables debido a la ocurrencia de lluvias y peligros asociados en las zonas declaradas en emergencia., de conformidad a lo establecido en DU N° 013-2017, que aprueba medidas extraordinarias para la ejecución de "Proyectos de Vivienda de Interés Social".
43	LEY N° 30684	Ley que otorga por única vez beneficios póstumos a los Bomberos Declarados Héroes del Cuerpo General de Bomberos Voluntarios del Perú.
44	LEY N° 30685	Ley que exonera al M. Defensa y al M. Interior de la prohibición dispuesta en el artículo 6 de la Ley N° 30518, con la finalidad de incorporar en la compensación extraordinaria por servicios en el extranjero, a la región Antártida, las condiciones de pago para la estadía en puerto de unidades navales de superficie o submarinas, no contempladas en la normatividad vigente, así como variar los factores de cálculo, para determinar las condiciones de pago correspondiente a la República Federativa de Brasil.
45	DS N° 341-2017-EF	Autorizan Transferencia de Partidas en el Presupuesto del Sector Público para el Año Fiscal 2017, hasta por la suma de S/ 22.3 millones del M. Desarrollo e Inclusión Social a favor de 7 Gobiernos Regionales, para financiar 337 intervenciones en salud, educación y acceso al agua clorada, de conformidad con lo dispuesto en la Octogésima Cuarta Disposición Complementaria Final de la Ley N° 30114, el literal b) del artículo 19 de la Ley N° 30518, y el Reglamento del Fondo de Estimulo al Desempeño y Logro de Resultados Sociales - FED .
46	DU N° 014-2017	Decreto de Urgencia que autoriza la entrega de ayuda económica mensual de S/. 500 destinada al arrendamiento de una vivienda, a favor de la población damnificada que ocupaba una vivienda que se encuentre en condición de colapsada o inhabitable por la ocurrencia de lluvias y peligros asociados durante el año 2017, que se financia con Transferencias Financieras hasta por el monto de S/. 72 millones ,
47	DS N° 343-2017-EF	Autorizan Crédito Suplementario en el Presupuesto del Sector Público para el Año Fiscal 2017, hasta por la suma de S/ 24.0 millones a favor de las Municipalidades Distritales de Cristo Nos Valga, El Tallan y la Arena del Departamento de Piura, con cargo a los recursos del Fondo para Intervenciones ante la Ocurrencia de Desastres Naturales - FONDES , para financiar intervenciones relativas a la prevención de inundaciones pluviales, fluviales y movimientos de masas en ríos, las cuales se encuentran comprendidas en el Plan de Reconstrucción, de conformidad con lo establecido en el artículo 5 de la Ley N° 30556, DS N° 091-2017-PCM y DS N° 296-2017-EF.
48	DS N° 112-2017-PCM	Decreto Supremo que modifica el artículo 1 del DS N° 040-2016-PCM, respecto al reordenamiento de los ámbitos de intervención directa y de influencia del VRAEM .

N°	NORMA	DESCRIPCIÓN
49	RM N° 1023-2017-MINSA	Aprueban Transferencia Financiera del M. Salud a favor de los Gobiernos Regionales de Loreto y del Callao, hasta por la suma de S/. 2.6 millones , para financiar acciones de mantenimiento de infraestructura de establecimientos de salud, en conformidad a lo establecido en DU N° 004-2017 y Ley N° 30624 .
50	RM N° 335-2017-MIMP	Aprueban Índices de Distribución de los recursos del Programa Vaso de Leche para el Año 2018, los mismos que fueron aplicados en el año fiscal 2017., de conformidad con lo dispuesto en Ley N° 27470.
51	DS N° 344-2017-EF	Autorizan Transferencia de Partidas en el Presupuesto del Sector Público para el Año Fiscal 2017, hasta por la suma de S/ 26.8 millones del M. Salud a favor de Gobiernos Regionales, para financiar el costo diferencial correspondiente al periodo noviembre - diciembre 2017 de las compensaciones y entregas económicas del personal de la salud a ser nombrado en dichos pliegos, de conformidad con lo dispuesto en el literal g) del numeral 8.1 y el numeral 8.4 del artículo 8 de la Ley N° 30518.
52	DS N° 345-2017-EF	Autorizan Transferencia de Partidas en el Presupuesto del Sector Público para el Año Fiscal 2017, hasta por la suma de S/ 140.7 millones del M. Educación a favor de Gobiernos Regionales, para financiar el pago de la Remuneración Integral Mensual y las asignaciones temporales de los profesores que desempeñan el cargo de Director y Subdirector de Instituciones Educativas Públicas y Especialistas en Educación de Unidades de Gestión Educativa Local y Direcciones Regionales de Educación, de conformidad con lo establecido en los literales a) y h) del numeral 26.1 del artículo 26 de la Ley N° 30518, y el numeral 80.2 del artículo 80 de la Ley N° 28411.
	FE DE ERRATAS LEY N° 30680	Fe de Erratas de la Ley N° 30680 publicada el 14/11/2017.
53	DS N° 346-2017-EF	Autorizan Transferencia de Partidas en el Presupuesto del Sector Público para el Año Fiscal 2017, hasta por la suma de S/ 297.4 mil del M. Economía y Finanzas a favor de la Municipalidad Distrital de Víctor Larco Herrera, para financiar intervenciones vinculadas a la visita de Su Santidad el Papa Francisco al Perú, del 18 al 21 de enero del año 2018, de conformidad a lo establecido en el artículo 45 de la Ley N° 28411.
54	DS N° 347-2017-EF	Autorizan Transferencia de Partidas en el Presupuesto del Sector Público para el Año Fiscal 2017, hasta por la suma de S/ 3.7 millones del M. Economía y Finanzas a favor del Gobierno Regional Loreto, para financiar la continuidad en la operatividad de la sede y el servicio que brinda en el ámbito de sus jurisdicciones, de conformidad a lo establecido en el artículo 45 de la Ley N° 28411.
55	RM N° 456-2017-VIVIENDA	Aprueban Transferencia Financiera del Pliego M. Vivienda, Construcción y Saneamiento, hasta por la suma de S/. 7.1 millones , a favor del " Fondo para el Financiamiento de Proyectos de Inversión Pública en materia de Agua, Saneamiento y Salud ", creado mediante la Trigésima Segunda Disposición Complementaria Final de la Ley N° 30518.
56	DS N° 348-2017-EF	Autorizan Transferencia de Partidas en el Presupuesto del Sector Público para el Año Fiscal 2017, hasta por la suma de S/ 474.6 mil del M. Educación a favor de diversos Gobiernos Regionales, para financiar la deuda de ejercicios fiscales anteriores por concepto de servicios básicos de agua y/o luz de las Instituciones Educativas Públicas de gestión directa, de todos los niveles y modalidades, de conformidad con lo dispuesto en el artículo 9 de la Ley N° 30624 .
57	RM N° 458-2017-EF/50	Aprueban Índices de Distribución de la Regalía Minera correspondientes al mes de octubre de 2017, a aplicar a los Gobiernos Locales, Gobiernos Regionales y Universidades Nacionales beneficiados con la Regalía Minera, de conformidad con lo dispuesto en Ley N° 28258, Ley de Regalía Minera, y sus normas modificatorias y complementarias.

ANEXOS

ANEXO N° 1

Gasto no Financiero del G. Nacional

(Millones de S/)

Sector	PIM			Dev. al mes de Noviembre 2017			Avance % PIM		
	Corriente	Capital	Total GNF	Corriente	Capital	Total GNF	Corriente	Capital	Total GNF
Presidencia Consejo Ministros	2,341	174	2,516	1,533	124	1,657	65	71	66
Cultura	501	100	601	388	50	438	77	50	73
Poder Judicial	2,163	132	2,295	1,885	30	1,915	87	23	83
Ambiental	484	179	663	363	114	476	75	63	72
Justicia	1,697	444	2,141	1,283	65	1,347	76	15	63
Interior	10,149	555	10,705	8,584	132	8,716	85	24	81
Relaciones Exteriores	809	36	845	684	20	705	85	58	83
Economía y Finanzas	10,368	827	11,195	8,695	460	9,155	84	56	82
Educación	10,238	2,818	13,056	7,883	1,470	9,353	77	52	72
Salud	7,725	520	8,245	6,162	158	6,319	80	30	77
Trabajo y Promoción del Empleo	314	187	501	252	177	429	80	95	86
Agricultura	2,149	991	3,140	1,504	550	2,054	70	55	65
Energía y Minas	342	1,413	1,755	255	1,352	1,607	75	96	92
Contraloría General	519	33	552	411	11	422	79	32	76
Defensoría del Pueblo	63	2	64	53	1	54	84	0	84
Consejo Nac. Magistratura	33	16	49	28	12	40	84	77	82
Ministerio Público	1,676	61	1,737	1,430	30	1,461	85	50	84
Tribunal Constitucional	36	25	61	29	2	31	81	7	50
Defensa	6,914	873	7,787	5,873	469	6,342	85	54	81
Fuero Militar Policial	20	3	24	20	2	21	96	0	91
Congreso de la República	648	60	708	505	2	507	78	4	72
JNE	68	4	72	53	1	54	78	25	75
ONPE	91	2	93	63	0	63	69	20	68
RENIEC	400	11	411	305	2	307	76	21	75
Comercio Exterior y Turismo	517	120	637	393	86	480	76	72	75
Transportes y Comunicaciones	3,043	8,463	11,506	2,212	5,467	7,680	73	65	67
Vivienda Const. y Saneamiento	1,263	5,367	6,630	815	4,637	5,452	65	86	82
Producción	540	391	931	401	158	559	74	40	60
Mujer y Poblaciones Vulnerables	423	10	433	345	7	352	82	67	81
Desarrollo e Inclusión Social	4,468	55	4,523	3,554	6	3,559	80	10	79
Gobierno Nacional	70,005	23,872	93,876	55,961	15,595	71,555	80	65	76

ANEXO N° 2

Gasto no Financiero de los G. Regionales

(Millones de S/)

G. Regional	PIM			Dev. al mes de Noviembre 2017			Avance % PIM		
	Corriente	Capital	Total GNF	Corriente	Capital	Total GNF	Corriente	Capital	Total GNF
Amazonas	581	340	920	495	147	642	85	43	70
Áncash	1,334	266	1,600	1,068	72	1,139	80	27	71
Apurímac	726	253	979	593	130	723	82	51	74
Arequipa	1,229	1,037	2,266	1,022	630	1,651	83	61	73
Ayacucho	1,044	419	1,462	824	190	1,015	79	45	69
Cajamarca	1,606	416	2,022	1,331	123	1,454	83	30	72
Cusco	1,371	504	1,875	1,102	271	1,373	80	54	73
Huancavelica	758	243	1,001	622	126	749	82	52	75
Huánuco	873	324	1,197	705	126	830	81	39	69
Ica	870	135	1,006	706	69	775	81	51	77
Junín	1,339	530	1,868	1,076	355	1,431	80	67	77
La Libertad	1,578	619	2,196	1,257	192	1,450	80	31	66
Lambayeque	984	374	1,357	808	241	1,050	82	65	77
Loreto	1,289	423	1,712	1,141	265	1,406	89	63	82
Madre de Dios	223	136	360	177	85	262	79	62	73
Moquegua	302	325	627	238	225	463	79	69	74
Pasco	374	336	710	297	177	473	79	53	67
Piura	1,547	733	2,280	1,247	191	1,438	81	26	63
Puno	1,390	356	1,746	1,148	191	1,339	83	54	77
San Martín	898	424	1,322	732	286	1,018	81	0	77
Tacna	429	213	642	337	73	410	78	34	64
Tumbes	382	92	474	323	51	374	85	55	79
Ucayali	572	346	918	488	213	701	85	62	76
Lima	1,109	285	1,395	857	169	1,027	77	59	74
Callao	881	198	1,079	741	61	802	84	31	74
Municip. Metrop. Lima	17	45	61	12	34	46	74	75	75
Mancomunidad Reg. Los Andes	0	2	3	0	1	1	100	49	50
Gobierno Regional	23,705	9,373	33,078	19,348	4,692	24,040	82	50	73

ANEXO N° 3
Gasto no Financiero de los G. Locales
(Millones de S/)

Departamento	PIM			Dev. al mes de Noviembre 2017			Avance % PIM		
	Corriente	Capital	Total GNF	Corriente	Capital	Total GNF	Corriente	Capital	Total GNF
Amazonas	152	404	556	117	208	325	77	52	58
Ancash	601	1,127	1,728	411	515	926	68	46	54
Apurímac	195	990	1,185	137	453	590	71	46	50
Arequipa	643	1,113	1,756	470	497	967	73	45	55
Ayacucho	258	1,001	1,259	190	503	693	73	50	55
Cajamarca	646	1,368	2,014	488	800	1,288	76	59	64
Callao	579	138	717	473	66	539	82	48	75
Cusco	769	1,728	2,498	557	1,034	1,592	72	60	64
Huancavelica	218	682	900	162	366	528	74	54	59
Huánuco	299	907	1,206	207	457	664	69	50	55
Ica	310	424	734	223	218	441	72	51	60
Junín	436	870	1,306	321	399	720	74	46	55
La Libertad	647	1,158	1,805	479	643	1,122	74	56	62
Lambayeque	331	514	845	249	216	464	75	42	55
Lima	4,537	2,580	7,117	3,409	1,247	4,657	75	48	65
Loreto	382	490	872	315	269	583	82	55	67
Madre de Dios	53	78	131	38	36	73	72	45	56
Moquegua	186	255	441	120	136	256	64	53	58
Pasco	158	291	450	106	143	249	67	49	55
Piura	724	1,031	1,755	542	542	1,084	75	0	62
Puno	432	1,062	1,494	312	522	833	72	49	56
San Martín	268	733	1,001	205	421	625	76	57	63
Tacna	237	291	528	169	185	354	71	64	67
Tumbes	96	162	258	77	62	140	81	39	54
Ucayali	199	301	501	156	166	323	79	55	64
Mancomunidad Locales	3	70	72	2	27	29	68	39	40
Gobiernos Locales	13,358	19,768	33,126	9,933	10,134	20,067	74	51	61

ANEXO N° 4
Gasto no Financiero por Funciones
(Millones de S/)

Función	2017				2016		Comparativo 2017 - 2016	
	PIA	PIM	DEV. A NOV.	Avance Dev. % PIM	DEV. A NOV.	Avance Dev. % PIM	Var. %	Diferencias
Legislativa	581	672	479	71	425	69	13	54
Relaciones Exteriores	714	800	665	83	743	81	-10	-78
Planeamiento y Gestión	14,503	18,181	13,177	72	13,695	75	-4	-518
Defensa y Seguridad Nacional	4,886	5,422	4,395	81	4,442	75	-1	-47
Orden Público y Seguridad	9,361	11,185	8,510	76	8,161	79	4	349
Justicia	4,997	5,407	4,168	77	3,886	82	7	282
Trabajo	414	603	499	83	335	74	49	164
Comercio	517	621	453	73	418	74	8	35
Turismo	496	594	363	61	339	64	7	24
Agropecuaria	3,653	6,552	3,522	54	3,252	67	8	270
Pesca	415	498	291	59	260	62	12	31
Energía	997	2,523	1,962	78	1,013	69	94	949
Minería	127	154	116	75	111	71	4	5
Industria	223	251	131	52	175	46	-25	-44
Transporte	14,135	19,448	11,407	59	11,431	63	0	-25
Comunicaciones	407	844	604	72	396	76	53	208
Ambiente	2,462	3,474	2,556	74	2,438	75	5	119
Saneamiento	5,574	10,363	7,033	68	2,584	44	172	4,449
Vivienda y Desarrollo Urbano	2,254	3,251	2,258	69	1,984	68	14	274
Salud	13,789	17,559	13,258	76	12,517	79	6	741
Cultura y Deporte	1,750	3,196	1,951	61	1,182	68	65	769
Educación	26,178	29,890	22,319	75	20,104	72	11	2,215
Protección Social	5,781	6,336	4,915	78	4,539	81	8	376
Previsión Social	11,856	12,254	10,627	87	10,203	84	4	424
Total	126,074	160,080	115,660	72	104,634	73	11	11,026

ANEXO Nº 5
Gasto en Bienes y Servicios por Sectores
(Millones de S/)

Nivel de Gobierno	2017				2016		Comparativo 2017-2016	
	PIA	PIM	DEV. A NOV.	AVANCE DEV. % PIM	DEV. A NOV.	AVANCE DEV. % PIM	VAR. %	DIF.
Nacional	21,313	25,464	17,664	69	17,084	74	3	581
Presidencia Consejo Ministros	1,184	1,711	1,054	62	857	65	23	197
Cultura	344	416	317	76	304	79	4	13
Poder Judicial	425	527	445	84	377	80	18	68
Ambiental	388	424	325	77	340	75	-4	-15
Justicia	804	997	706	71	653	76	8	53
Interior	1,511	1,800	1,090	61	986	68	11	104
Relaciones Exteriores	296	343	262	77	330	77	-21	-68
Economía y Finanzas	1,723	1,855	1,282	69	1,382	78	-7	-100
Educación	3,668	3,510	2,465	70	2,511	66	-2	-46
Salud	2,826	3,402	2,282	67	2,362	78	-3	-81
Trabajo y Promoción del Empleo	187	182	140	77	148	76	-6	-8
Agricultura	648	1,793	1,178	66	576	78	105	602
Energía y Minas	172	214	142	66	135	71	6	8
Contraloría General	86	104	73	70	72	80	2	1
Defensoría del Pueblo	29	33	27	83	27	83	3	1
Consejo Nac. de la Magistratura	13	18	15	85	14	84	9	1
Ministerio Público	451	486	368	76	300	71	23	68
Tribunal Constitucional	10	10	8	76	8	78	1	0
Defensa	1,619	1,800	1,279	71	1,250	74	2	29
Fuero Militar Policial	8	9	8	91	8	81	1	0
Congreso de la República	99	99	66	67	64	62	4	3
JNE	21	46	35	77	94	90	-63	-59
ONPE	28	59	40	68	358	97	-89	-318
RENIEC	261	329	243	74	214	77	13	29
Comercio Exterior y Turismo	414	460	346	75	295	77	17	51
Transportes y Comunicaciones	2,230	2,713	1,949	72	2,019	79	-3	-70
Vivienda Construcción y Saneamiento	479	722	482	67	415	70	16	67
Producción	399	439	326	74	320	75	2	6
Mujer y Poblaciones Vulnerables	321	315	253	80	222	85	14	31
Desarrollo e inclusión Social	668	649	458	70	444	71	3	14
Regional	3,297	6,149	4,086	66	3,932	76	4	154
Local	6,074	8,887	6,575	74	6,165	77	7	411
Total Bienes y Servicios	30,684	40,500	28,326	70	27,180	75	4	1,145

ANEXO Nº 6
Proyectos de Inversión del Gobierno Nacional
(Millones de S/)

SECTOR	2017				2016		COMPARATIVO 2017 - 2016	
	PIA	PIM	DEV. A NOV.	AVANCE DEV. % PIM	DEV. A NOV.	AVANCE DEV. % PIM	VAR. %	DIF.
Presidencia Consejo Ministros	4	6	1	25	0	31	408	1
Cultura	72	85	45	52	41	55	9	4
Poder Judicial	68	89	14	16	32	58	-55	-18
Ambiental	159	132	83	63	43	36	92	40
Justicia	476	347	37	11	45	30	-19	-9
Interior	337	458	113	25	108	28	5	5
Relaciones Exteriores	0	28	17	63	43	67	-60	-26
Economía y Finanzas	214	251	141	56	216	59	-35	-75
Educación	1,942	1,906	984	52	808	40	22	176
Salud	829	362	116	32	87	27	32	28
Trabajo y Promoción del Empleo	49	8	2	31	2	88	48	1
Agricultura	696	887	512	58	616	61	-17	-104
Energía y Minas	309	93	47	50	163	66	-71	-116
Contraloría General	23	30	9	29	36	82	-75	-27
Consejo Nac. Magistratura	6	16	12	77	14	55	-14	-2
Ministerio Público	20	32	20	63	12	45	72	8
Tribunal Constitucional	23	25	1	5	19	91	-93	-17
Defensa	490	778	418	54	746	50	-44	-328
Fuero Militar Policial	3	3	2	57	1	92		0
Congreso de la República	15	22	0	0	0	0	-100	0
JNE	0	2	0		23	98		-23
ONPE	0	1	0	0	0	0		0
RENIEC	0	0	0		0	71	-100	0
Comercio Exterior y Turismo	115	89	58	66	75	56	-22	-16
Transportes y Comunicaciones	8,205	7,707	5,139	67	4,801	62	7	339
Vivienda Construcción y Saneamiento	1,619	1,102	669	61	271	30	147	398
Producción	182	269	108	40	126	36	-14	-18
Mujer y Poblaciones Vulnerables	3	2	1	40	0	9	172	0
Desarrollo e inclusión Social	0	30	0		14	98	-100	-14
Gobierno Nacional	15,857	14,759	8,550	58	8,343	53	2	207

ANEXO Nº 7
Proyectos de Inversión de los Gobiernos Regionales
(Millones de S/)

PLIEGOS	2017				2016		COMPARATIVO 2017 - 2016	
	PIA	PIM	DEV. A NOV.	AVANCE DEV. % PIM	DEV. A NOV.	AVANCE DEV. % PIM	VAR. %	DIF.
Mancomunidad Reg. De los Andes	0	2	1	49	1	84	6	0
Amazonas	229	329	142	43	133	54	7	10
Ancash	87	246	65	27	38	19	70	27
Apurímac	110	240	122	51	127	57	-4	-5
Arequipa	438	1,005	608	60	254	49	139	354
Ayacucho	155	388	174	45	217	59	-20	-43
Cajamarca	112	391	110	28	115	43	-4	-5
Cusco	461	482	262	54	358	54	-27	-96
Huancavelica	142	222	111	50	122	64	100	-11
Huánuco	127	307	119	39	143	65	-17	-25
Ica	59	126	63	50	80	67	-21	-17
Junín	134	506	341	67	171	46	100	170
La Libertad	434	557	143	26	517	82	-72	-374
Lambayeque	111	363	238	66	248	71	-4	-9
Loreto	95	397	252	63	110	50	129	142
Madre de Dios	80	127	80	63	87	64	-8	-7
Moquegua	80	315	221	70	140	63	58	81
Pasco	78	324	169	52	199	73	-15	-29
Piura	204	715	183	26	172	46	6	11
Puno	137	333	182	55	114	52	60	68
San Martín	198	411	282	69	338	72	-17	-56
Tacna	103	203	71	35	40	29	78	31
Tumbes	44	88	49	56	53	54	-9	-5
Ucayali	52	335	205	61	162	53	27	43
Lima	103	270	160	59	111	70	45	49
Callao	86	182	54	30	210	82	-74	-156
Munic. Metrop. de Lima	21	45	34	75	23	65	0	10
Gobiernos Regionales	3,879	8,909	4,443	50	4,283	59	4	160

ANEXO Nº 8
Proyectos de Inversión de los Gobiernos Locales
(Millones de S/)

DEPARTAMENTOS	2017				2016		COMPARATIVO 2017 - 2016	
	PIA	PIM	DEV. A NOV.	AVANCE DEV. % PIM	DEV. A NOV.	AVANCE DEV. % PIM	VAR. %	DIF.
Amazonas	47	400	206	51	143	50	44	63
Ancash	235	1,111	509	46	396	50	29	113
Apurímac	100	984	449	46	458	50	-2	-9
Arequipa	286	1,086	483	45	493	55	-2	-10
Ayacucho	111	986	492	50	346	45	42	146
Cajamarca	225	1,330	784	59	577	51	36	208
Callao	51	125	61	49	58	56	6	3
Cusco	777	1,685	1,001	59	1,178	71	-15	-178
Huancavelica	118	674	362	54	247	45	46	115
Huánuco	105	895	452	50	325	49	39	127
Ica	96	414	214	52	205	52	5	9
Junín	155	854	388	45	361	48	8	27
La Libertad	240	1,134	630	56	487	50	29	143
Lambayeque	74	500	207	41	216	48	-4	-9
Lima	747	2,371	1,114	47	1,005	61	11	108
Loreto	60	471	260	55	227	53	15	34
Madre de Dios	16	76	34	44	36	53	-6	-2
Moquegua	77	246	133	54	192	62	-31	-59
Pasco	32	287	141	49	125	48	13	16
Piura	253	996	520	52	468	52	11	52
Puno	214	1,046	514	49	479	49	7	35
San Martín	88	722	414	57	269	51	54	144
Tacna	85	287	184	64	191	69	-4	-7
Tumbes	47	160	62	39	64	37	-3	-2
Ucayali	84	291	159	55	143	48	12	17
Gobiernos Locales	4,322	19,130	9,773	51	8,689	54	12	1,084

ANEXO Nº 9
Avance de los Programas Presupuestales
(Millones de S/)

Programa Presupuestal	PIA	PIM	Dev. Al mes de Nov. 2017	% Avance
Logros de Aprendizaje de Estudiantes de la Educación Básica Regular	15,742	17,978	14,059	78
Reducción del Costo, Tiempo e Inseguridad en el Sistema de Transporte	12,215	14,626	8,713	60
Mejora de las Capacidades Militares para la Defensa y el Desarrollo Nacional	4,844	5,399	4,440	82
Reducción de Delitos y Faltas que Afectan la Seguridad Ciudadana	4,757	5,333	4,300	81
Programa Nacional de Saneamiento Urbano	3,249	4,805	3,615	75
Programa Nacional de Saneamiento Rural	2,210	4,799	3,030	63
Reducción de Vulnerabilidad y Atención de Emergencias por Desastres	748	4,229	2,493	59
Formación Universitaria de Pregrado	2,094	2,965	1,872	63
Aprovechamiento de los Recursos Hídricos Para uso Agrario	1,331	2,504	1,052	42
Mejoramiento Integral de Barrios	809	2,353	1,319	56
Programa Articulado Nutricional	1,983	2,295	1,895	83
Salud Materno Neonatal	1,514	2,126	1,708	80
Mejora de los Servicios del Sistema de Justicia Penal	1,627	2,037	1,688	83
Gestión Integral de Residuos Sólidos	1,277	1,800	1,328	74
Programa Nacional de Alimentación Escolar	1,590	1,580	1,240	78
Incremento en el Acceso de la Población de 3 a 16 Años a los Servicios Educativos Públicos de la Educación Básica Regular	554	1,063	620	58
Programa Nacional de Apoyo Directo a los más Pobres	1,008	1,041	865	83
Bono Familiar Habitacional	467	949	811	85
Mejora de las Competencias de la Población Penitenciaria para su Reinserción Social Positiva	943	940	515	55
Programa Nacional de Asistencia Solidaria Pensión 65	802	886	738	83
Incremento de la Práctica de Actividades Físicas, Deportivas y Recreativas en la Población Peruana	283	791	456	58
Servicios Registrales Accesibles y Oportunos con Cobertura Universal	617	760	515	68
Prevención y Control del Cáncer	533	739	545	74
Acceso y Permanencia de Población con Alto Rendimiento Académico a una Educación Superior de Calidad	737	735	619	84
TBC-VIH/SIDA	595	647	492	76
Acceso y Uso de la Electrificación Rural	434	553	368	67
Enfermedades No Transmisibles	410	435	365	84
Programa para la Generación del Empleo Social Inclusivo - Trabaja Perú	84	432	299	69
Mejora de la Competitividad de los Destinos Turísticos	361	421	254	60
Enfermedades Metaxénicas y Zoonosis	374	414	325	79
Lucha Contra el Terrorismo	452	406	243	60
Cuna Más	380	397	314	79
Mejora de la Articulación de Pequeños Productores al Mercado	328	384	280	73
Fortalecimiento de la Política Exterior y de la Acción Diplomática	324	377	343	91
Acceso y Uso Adecuado de los Servicios Públicos de Telecomunicaciones e Información Asociados	188	341	277	81
Nuestras Ciudades	320	335	244	73
Reducción de la Mortalidad por Emergencias y Urgencias Médicas	294	332	284	85
Reducción del Tráfico Ilícito de Drogas	323	321	270	84
Disminución de la Incidencia de los Conflictos, Protestas y Movilizaciones Sociales Violentas que Alteran el Orden Público	295	314	264	84
Programa de Desarrollo Alternativo Integral y Sostenible - PIRDAIS	106	310	209	67
Resto PP	3,921	4,709	3,374	72
Total	71,122	93,861	66,640	71