



PERÚ

Ministerio
de Economía y Finanzas

Reporte Seguimiento del Presupuesto al mes de Marzo 2017

Dirección General de Presupuesto Público

RESUMEN EJECUTIVO

A continuación se presenta el reporte mensual de la ejecución presupuestal de los principales componentes del gasto público devengado de las entidades bajo el ámbito del Presupuesto Público, en sus tres niveles de gobierno, tomando como fuente la información registrada por los pliegos presupuestarios en el sistema SIAF-SP al 31 de marzo 2017.

Los aspectos más resaltantes del Reporte se resumen a continuación:

Principales Indicadores de la Ejecución Presupuestal: Marzo 2017

(Millones de S/)

| NIVEL DE GOBIERNO | EJECUCION 2017 | EJECUCION 2016 | Variación % 2017/2016 | PIM 2017 | PIM 2016 | % AVANCE 2017 | % AVANCE 2016 |
|---|----------------|----------------|-----------------------|----------------|----------------|---------------|---------------|
| GASTO TOTAL | 31,702 | 28,539 | 11 | 157,319 | 141,863 | 20 | 20 |
| G. Nacional | 22,121 | 19,301 | 15 | 106,355 | 98,890 | 21 | 20 |
| G. Regionales | 5,342 | 5,093 | 5 | 26,711 | 22,623 | 20 | 23 |
| G. Locales | 4,239 | 4,145 | 2 | 24,253 | 20,350 | 17 | 20 |
| GASTO NO FINANCIERO | 27,837 | 25,347 | 10 | 144,638 | 129,831 | 19 | 20 |
| G. Nacional | 18,370 | 16,222 | 13 | 94,258 | 87,403 | 19 | 19 |
| G. Regionales | 5,289 | 5,040 | 5 | 26,478 | 22,405 | 20 | 22 |
| G. Locales | 4,179 | 4,084 | 2 | 23,902 | 20,023 | 17 | 20 |
| GASTO CORRIENTE | 20,062 | 20,308 | -1 | 98,097 | 89,996 | 20 | 23 |
| G. Nacional | 13,158 | 13,682 | -4 | 67,474 | 61,868 | 20 | 22 |
| G. Regionales | 4,522 | 4,259 | 6 | 19,346 | 17,626 | 23 | 24 |
| G. Locales | 2,383 | 2,367 | 1 | 11,276 | 10,502 | 21 | 23 |
| GASTO DE CAPITAL | 7,775 | 5,039 | 54 | 46,542 | 39,835 | 17 | 13 |
| G. Nacional | 5,212 | 2,541 | 105 | 26,784 | 25,535 | 19 | 10 |
| G. Regionales | 767 | 781 | -2 | 7,132 | 4,779 | 11 | 16 |
| G. Locales | 1,796 | 1,717 | 5 | 12,625 | 9,521 | 14 | 18 |
| PROYECTO | 3,797 | 4,078 | -7 | 35,915 | 31,430 | 11 | 13 |
| G. Nacional | 1,314 | 1,658 | -21 | 16,695 | 17,765 | 8 | 9 |
| G. Regionales | 751 | 768 | -2 | 6,993 | 4,584 | 11 | 17 |
| G. Locales | 1,732 | 1,651 | 5 | 12,228 | 9,080 | 14 | 18 |
| BIENES Y SERVICIOS | 5,605 | 6,304 | -11 | 34,956 | 32,093 | 16 | 20 |
| G. Nacional | 3,307 | 4,094 | -19 | 23,441 | 21,912 | 14 | 19 |
| G. Regionales | 710 | 723 | -2 | 4,483 | 3,838 | 16 | 19 |
| G. Locales | 1,588 | 1,487 | 7 | 7,031 | 6,343 | 23 | 23 |
| PERSONAL Y OBLIGACIONES SOCIALES | 9,380 | 8,858 | 6 | 41,076 | 37,446 | 23 | 24 |
| G. Nacional | 5,435 | 5,207 | 4 | 25,496 | 22,889 | 21 | 23 |
| G. Regionales | 3,339 | 3,055 | 9 | 12,937 | 11,939 | 26 | 26 |
| G. Locales | 605 | 596 | 1 | 2,643 | 2,618 | 23 | 23 |
| Gasto sin Transferencias | | | | | | | |
| GASTO NO FINANCIERO | 24,662 | 25,347 | -3 | 141,463 | 129,831 | 17 | 20 |
| GASTO CORRIENTE | 20,062 | 20,308 | -1 | 98,097 | 89,996 | 20 | 23 |
| GASTO DE CAPITAL (1) (2) | 4,600 | 5,039 | -9 | 43,367 | 39,835 | 11 | 13 |

(1) Transferencia al Fondo para el financiamiento de proyectos de inversión pública en materia de Agua, Saneamiento y Salud (S/ 2,119 mm.).

(2) Transferencias de capital a Petroperú (S/ 1,056 mm.).

1. DESEMPEÑO GLOBAL

En el mes de marzo 2017, el Gasto no Financiero (GNF) creció 7% respecto a similar mes del año 2016. Este resultado fue explicado por el incremento que presentó tanto el gasto corriente (8%) como el gasto de capital (5%). En términos acumulados, el GNF presentó un crecimiento de 10% respecto al año 2016, con un avance de 19% del PIM.

2. GASTO CORRIENTE

El crecimiento de 8% que presentó el gasto corriente en el mes de marzo 2017 fue explicado principalmente, por las mayores donaciones y transferencias corrientes realizadas en el presente mes. Al mes de marzo 2017, presentó una menor ejecución de 1% respecto al año 2016 con un avance de 20% respecto al PIM.

3. BIENES Y SERVICIOS

Los gastos en bienes y servicios del G. Nacional, en el mes de marzo 2017, fueron menores en 22% respecto a similar mes del año 2016. En términos acumulados, fueron menores en 11% respecto al año 2016, registrando un avance respecto al PIM de 16%.

4. GASTO DE CAPITAL

El Gasto de Capital del mes de marzo 2017 presentó un crecimiento en su ejecución de 5% respecto a similar mes del año 2016. En términos acumulados, presentó un crecimiento de 54% respecto al año 2016, registrando un avance respecto al PIM de 17%.

5. INVERSIÓN PÚBLICA

El monto ejecutado de los proyectos de inversión, en el mes de marzo 2017, fue mayor en 1%, respecto a similar mes del año 2016, explicado principalmente por el nivel de ejecución que presentaron los G. Regionales. En términos acumulados, el monto ejecutado de los proyectos de inversión fue menor en 7% respecto a similar periodo del año 2016, explicado por la menor ejecución del G. Nacional y de los G. Regionales. El avance de la inversión pública respecto al PIM fue de 11%.

6. PRESUPUESTO DE LOS PROGRAMAS PRESUPUESTALES (PP)

La ejecución de los Programas Presupuestales (PP) en el mes de marzo 2017, fue de 19% del PIM y representó el 63% del gasto no financiero ni previsional.

7. ASOCIACIONES PÚBLICO PRIVADAS

Al mes de marzo 2017, se ejecutó el 8% del PIM de los compromisos asumidos por las APPs.

8. NORMATIVIDAD PRESUPUESTAL

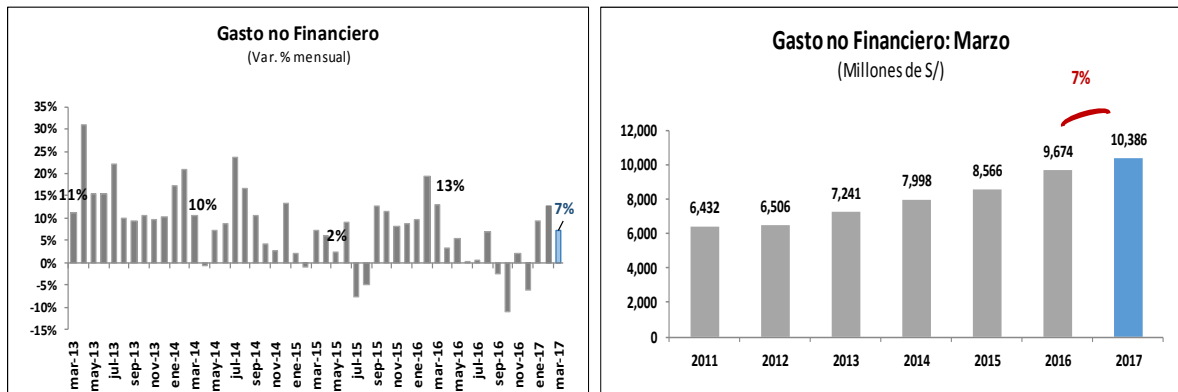
Ver página N° 33 – 36.

Nota:

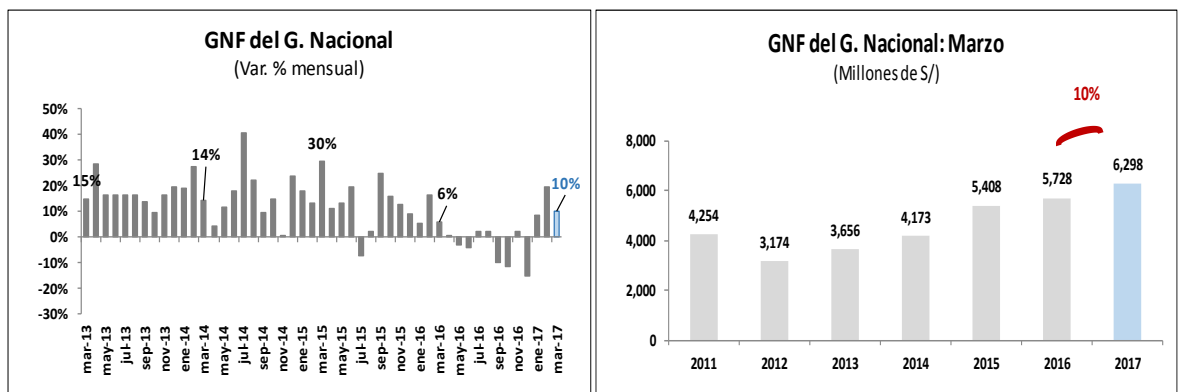
La diferencia que pueda existir entre los montos que se presentan en los cuadros y gráficos con el texto se debe al redondeo por decimales.

DESEMPEÑO DEL GASTO

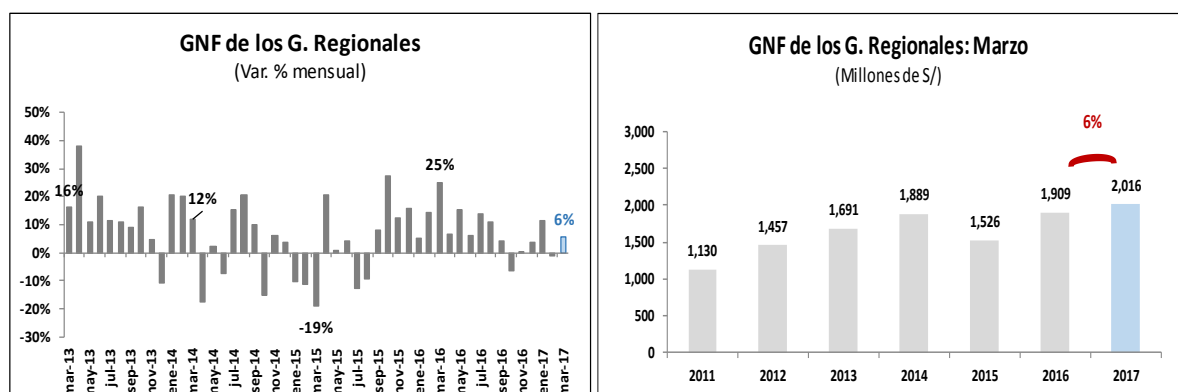
En el mes de marzo 2017, el Gasto no Financiero (GNF) creció 7% (S/ 712 millones) respecto a similar mes del año 2016. Este resultado fue explicado por el incremento que presentó tanto el gasto corriente (8%) como el gasto de capital (5%).



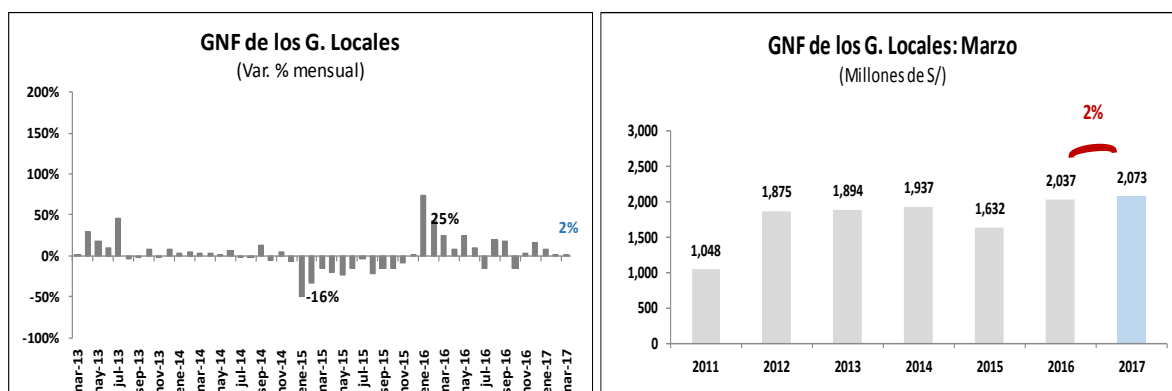
Por nivel de gobierno, el crecimiento del GNF del G. Nacional fue 10% (S/ 569 millones), respecto a similar mes del año 2016; explicado por el aumento del gasto corriente y del gasto de capital (11% y 6% respectivamente).



El GNF de los G. Regionales presentó un crecimiento de 6% (S/ 107 millones), respecto a similar mes del año 2016; explicado, principalmente, por la ejecución de los gastos de capital (19%).



La ejecución del GNF de los G. Locales presentó un crecimiento de 2% (S/ 36 millones) respecto a similar mes del año 2016; explicado, principalmente, por el incremento de 11% que presentó la ejecución del gasto corriente.



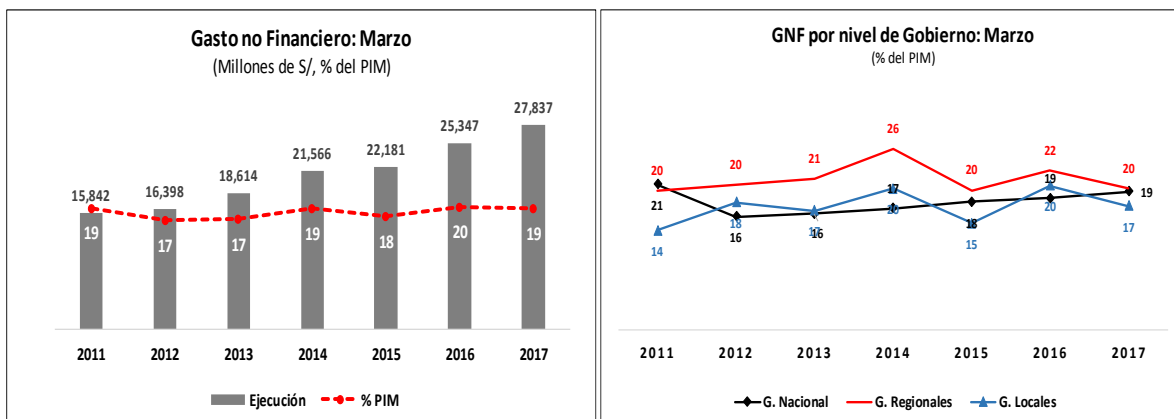
Ejecución al mes de marzo 2017

En términos acumulados, al mes de marzo 2017, el GNF presentó un crecimiento de 10% respecto al año 2016, con un avance de 19% del PIM (Ver Anexos N°s 1 al 3), menor al del año 2016; impulsado, principalmente, por el crecimiento del 54% que presentó la ejecución del gasto de capital.


Gasto no Financiero (Millones de S/)

| Nivel Gobierno | Año | | Diferencias | Var. % | Avance % PIM | |
|------------------|---------------|---------------|--------------|-----------|--------------|-----------|
| | 2017 | 2016 | 2017 - 2016 | 2017/2016 | 2017 | 2016 |
| G. Nacional | 18,370 | 16,222 | 2,147 | 13 | 19 | 19 |
| G. Regionales | 5,289 | 5,040 | 248 | 5 | 20 | 22 |
| G. Locales | 4,179 | 4,084 | 94 | 2 | 17 | 20 |
| Total GNF | 27,837 | 25,347 | 2,490 | 10 | 19 | 20 |
| G. Nacional | 13,158 | 13,682 | -524 | -4 | 20 | 22 |
| G. Regionales | 4,522 | 4,259 | 262 | 6 | 23 | 24 |
| G. Locales | 2,383 | 2,367 | 15 | 1 | 21 | 23 |
| Corriente | 20,062 | 20,308 | -246 | -1 | 20 | 23 |
| G. Nacional | 5,212 | 2,541 | 2,671 | 105 | 19 | 10 |
| G. Regionales | 767 | 781 | -14 | -2 | 11 | 16 |
| G. Locales | 1,796 | 1,717 | 79 | 5 | 14 | 18 |
| Capital | 7,775 | 5,039 | 2,736 | 54 | 17 | 13 |

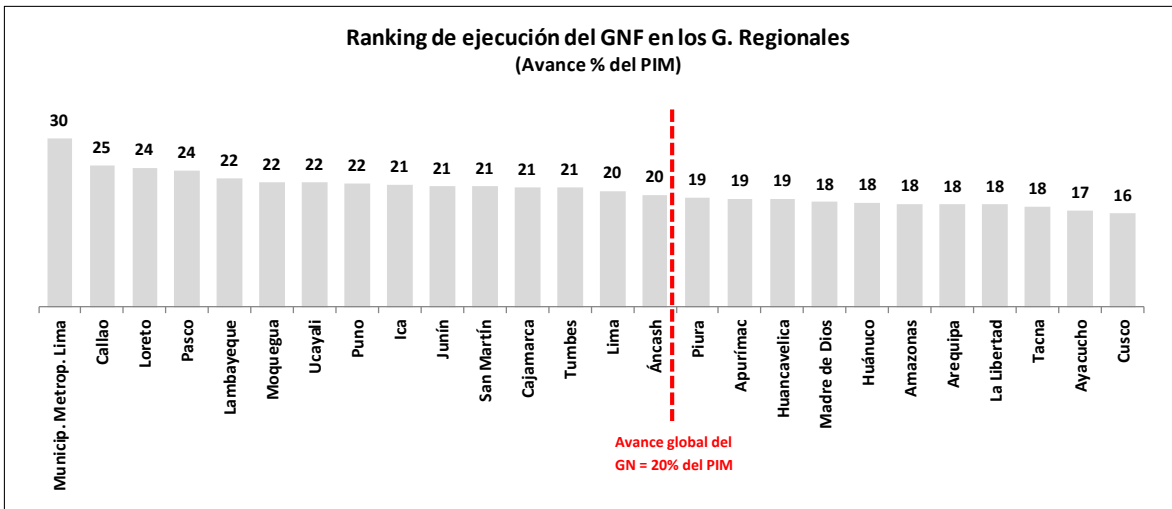
Se puede observar que la evolución global del avance del PIM, al mes de marzo, ha presentado un comportamiento ligeramente variable desde el año 2013. Asimismo, el G. Regional siempre registró el mayor avance, seguido por el G. Nacional.



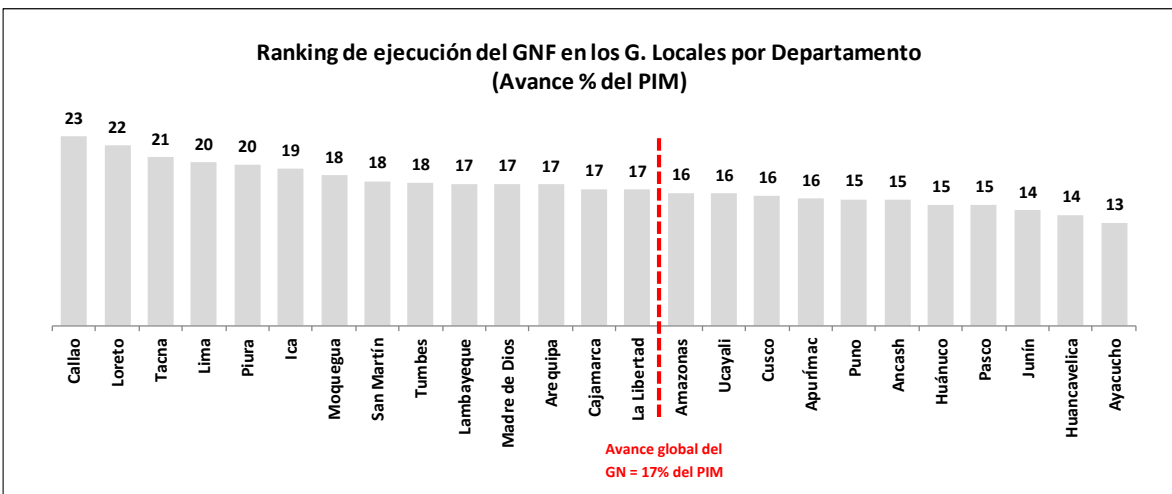
Catorce sectores del G. Nacional presentaron una ejecución mayor o igual a 19% (avance global del G. Nacional) de su presupuesto correspondiente al GNF, siendo liderado por el Sector Energía y Minas (70%) explicado por las transferencia para financiar el aumento del capital social de Petróleos del Perú S.A – Petroperú.



Respecto a los G. Regionales, quince de ellos presentaron una ejecución mayor o igual al 20% (avance global del G. Regional) de su presupuesto correspondiente al GNF, siendo liderado por Municipalidad Metropolitana de Lima (30%) y seguido por el GR de la Provincia Constitucional del Callao (25%), GR de Loreto y GR de Pasco (24% respectivamente).



Por su parte, en el caso de los G. Locales, catorce departamentos presentaron una ejecución mayor o igual al 17% (avance global del G. Locales) de su presupuesto correspondiente al GNF, siendo liderado por la Provincia Constitucional del Callao (23% del PIM) y seguido por el departamento de Loreto (22% del PIM).



En cuanto al GNF por Funciones, al mes de marzo 2017 y respecto al año anterior, la mayor ejecución corresponde a la Función Saneamiento (transferencias al “Fondo para el financiamiento de proyectos de inversión pública en materia de Agua, Saneamiento y Salud”); asimismo, la Función Energía y Minas registró el mayor avance respecto al PIM; explicado por las transferencias de recursos para financiar el aumento del capital social de Petróleos del Perú S.A – Petroperú.

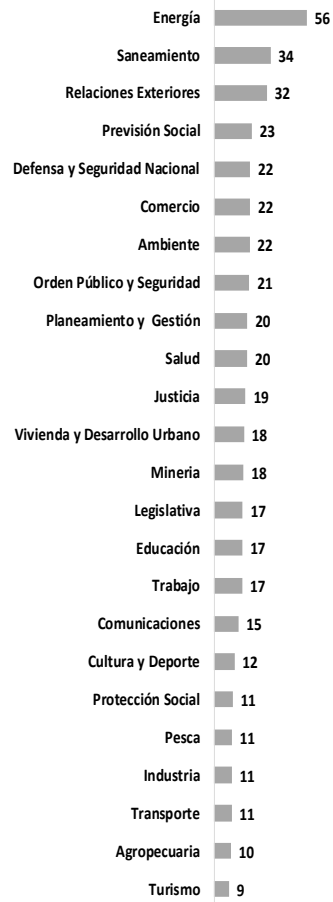
Gasto no Financiero por Funciones:

(Comparación 2017 - 2016, en Millones de S/)



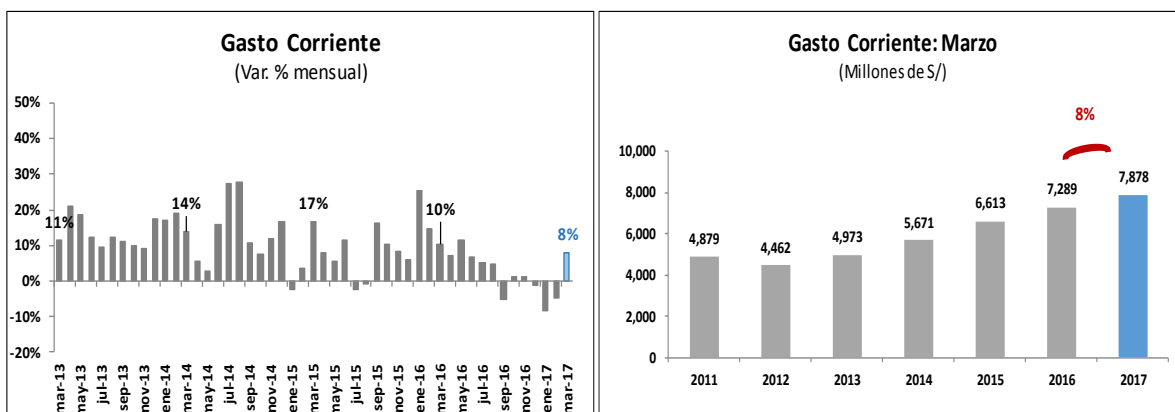
Gasto no Financiero por Funciones: Marzo 2017

(Avance % del PIM)

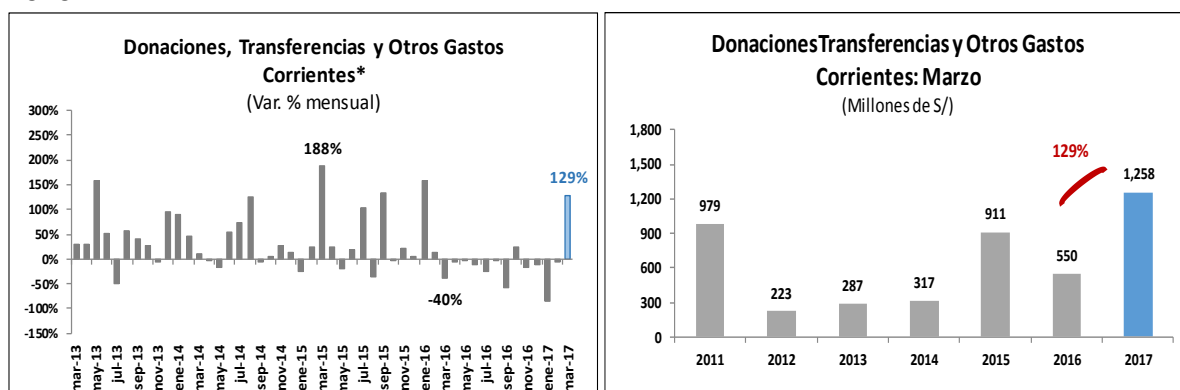


GASTO CORRIENTE

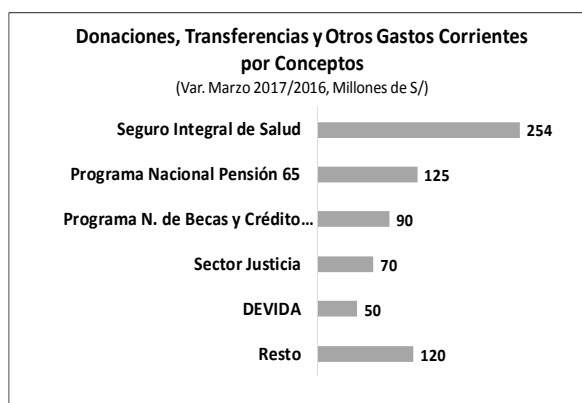
La ejecución del Gasto Corriente, en el mes de marzo 2017, presentó un crecimiento de 8% (S/ 589 millones) respecto a similar mes del año 2016; explicado, principalmente, por las mayores donaciones y transferencias corrientes realizadas en el presente mes.



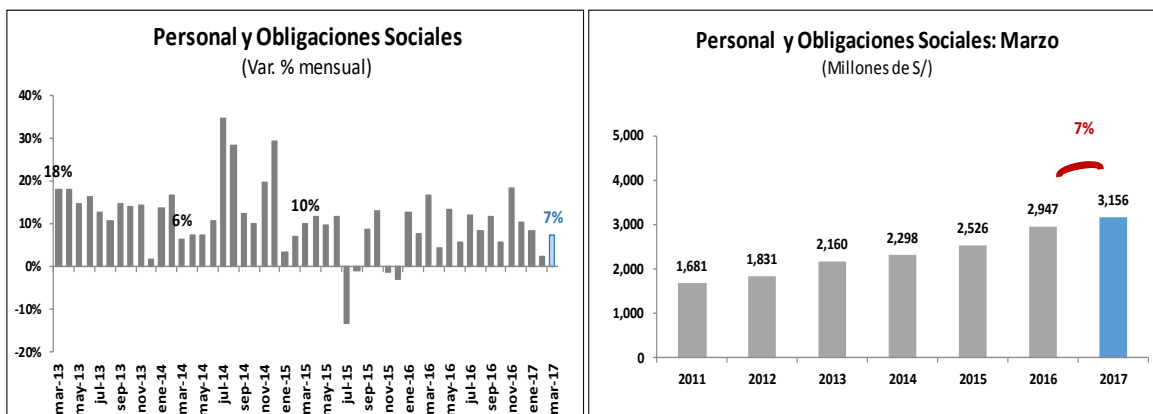
Las genéricas del gasto Donaciones, Transferencias y Otros Gastos Corrientes presentaron un crecimiento de 129% (S/ 709 millones) respecto a similar mes del año 2016.



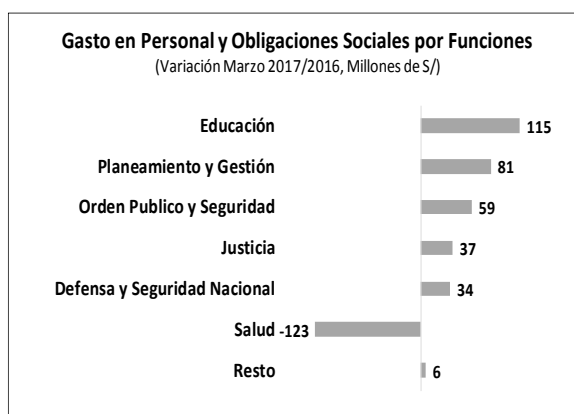
Como se puede observar en el siguiente gráfico, el resultado obtenido en la ejecución de las genéricas del gasto Donaciones, Transferencias y Otros Gastos Corrientes fue explicado, principalmente, por las transferencias al Seguro Integral de Salud - SIS – y al Programa Nacional Pensión 65 (reprogramación).



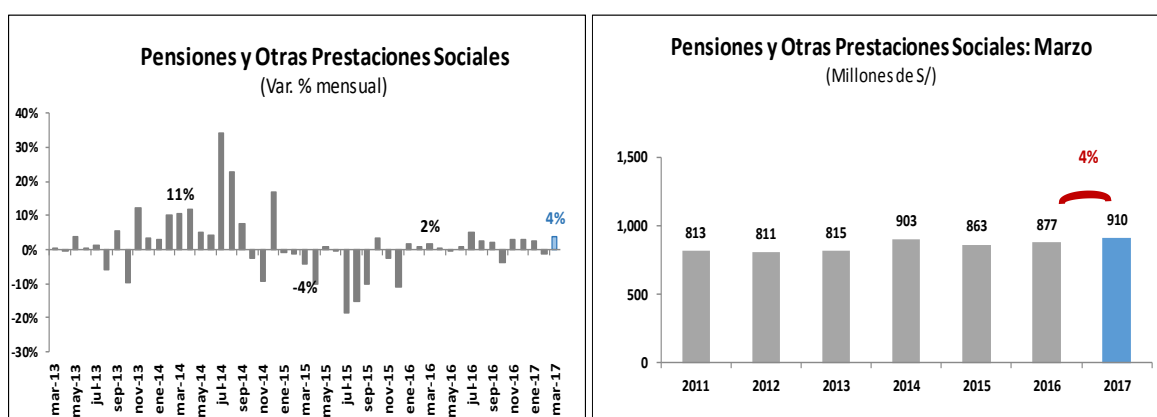
Asimismo, se puede observar que el gasto en Personal y Obligaciones Sociales presentó un crecimiento de 7% (S/ 209 millones) respecto a similar mes del año 2016. Dicho crecimiento fue explicado por las medidas de política salarial adoptadas principalmente en sectores prioritizados como Interior, Defensa y Educación.



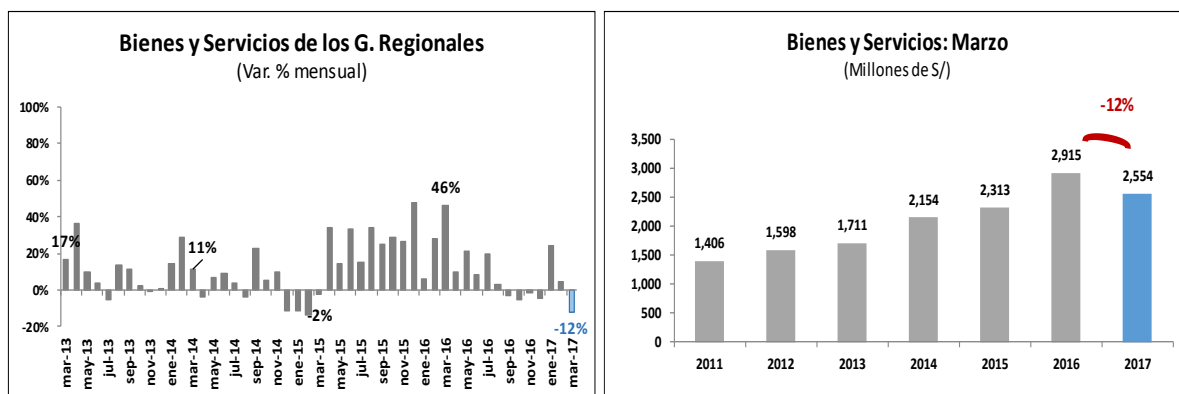
Como se puede observar en el siguiente gráfico, las funciones Educación y Planeamiento y Gestión impulsaron, principalmente, el incremento que presentó la ejecución del gasto en Personal y Obligaciones Sociales a nivel funcional en el mes de marzo 2017, respecto a similar mes del año 2016.



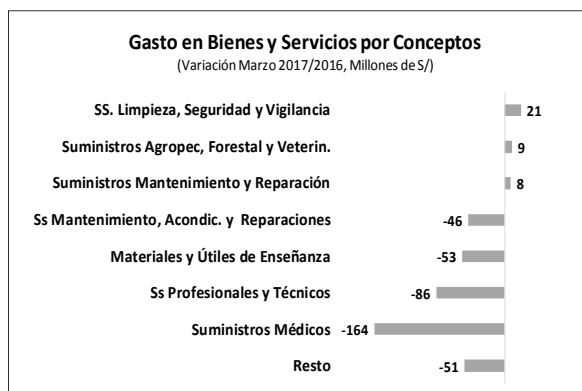
En el caso de la ejecución del gasto en Pensiones y Otras prestaciones sociales, esta presentó un crecimiento de 4% (S/ 33 millones) respecto a similar mes del año 2016.



No obstante, la ejecución del gasto en bienes y servicios en el mes de marzo 2016 fue menor en 12% (S/ 361 millones) respecto a similar mes del año 2016.



Como se puede observar en el siguiente gráfico, los menores gastos en Suministros médicos y Servicios profesionales y técnicos, fueron los que explicaron el nivel de ejecución obtenido en el presente mes.



Ejecución al mes de marzo 2017

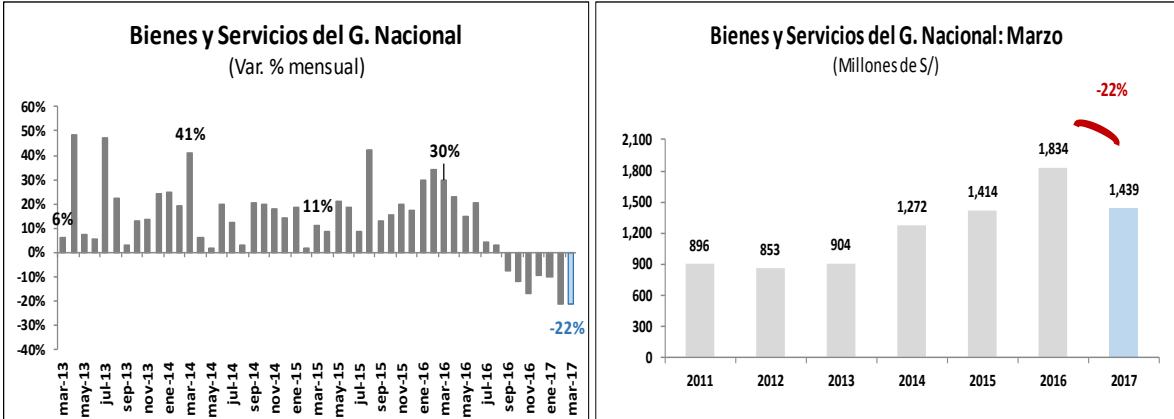
Al mes de marzo 2017, el gasto corriente presentó una menor ejecución de 1% (S/ 246 millones) respecto al mes de marzo 2016; registrando un avance respecto al PIM del 20% (menor al del año 2016). Por nivel de gobierno, se puede observar que el G. Regional y los G. Locales presentaron un crecimiento respecto al año 2016 (6% y 1% respectivamente), en comparación a la menor ejecución realizada por el G. Nacional (4%).

Gasto Corriente (Millones de S/)

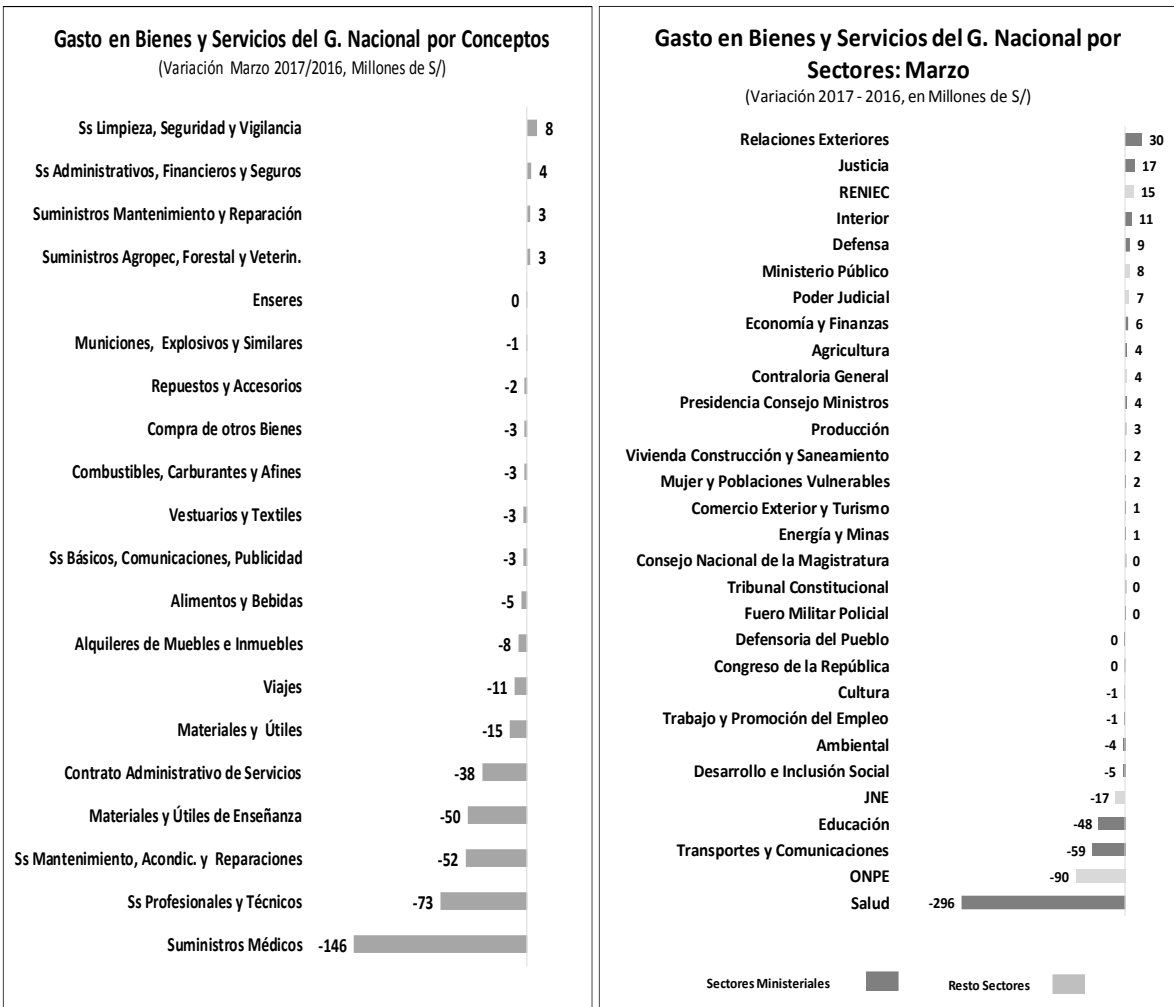
| Nivel Gobierno | Año | | Diferencias 2017 - 2016 | Var. % 2017/2016 | Avance % PIM | |
|-------------------------------|---------------|---------------|----------------------------|---------------------|--------------|-----------|
| | 2017 | 2016 | | | 2017 | 2016 |
| Personal y Oblig. Sociales | 9,380 | 8,858 | 522 | 6 | 23 | 24 |
| Pensiones y Otras P. Sociales | 2,756 | 2,710 | 46 | 2 | 22 | 22 |
| Bienes y Servicios | 5,605 | 6,304 | -699 | -11 | 16 | 20 |
| Otros Gastos Corrientes* | 2,321 | 2,436 | -115 | -5 | 25 | 30 |
| Nivel de Gobierno | 20,062 | 20,308 | -246 | -1 | 20 | 23 |
| G. Nacional | 13,158 | 13,682 | -524 | -4 | 20 | 22 |
| G. Regionales | 4,522 | 4,259 | 262 | 6 | 23 | 24 |
| G. Locales | 2,383 | 2,367 | 15 | 1 | 21 | 23 |

BIENES Y SERVICIOS

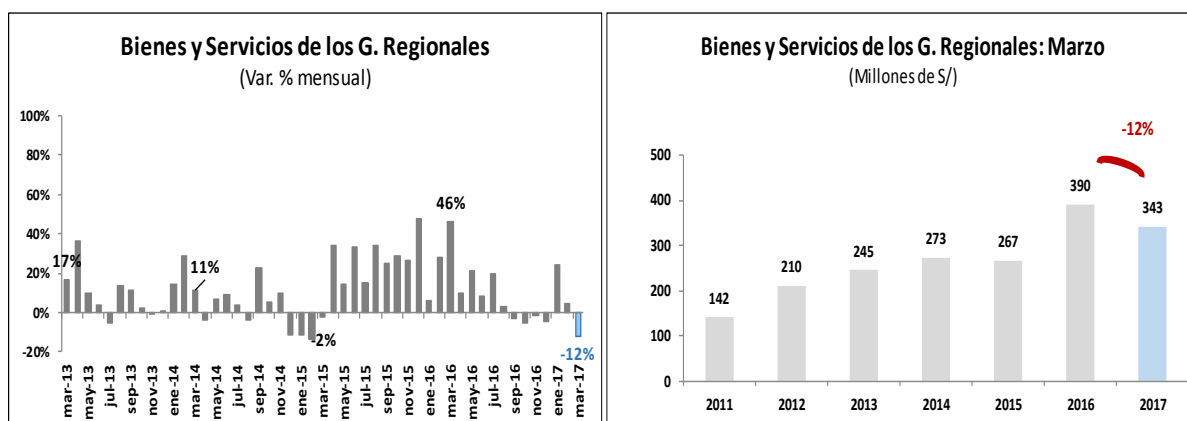
Los gastos en bienes y servicios del G. Nacional, en el mes de marzo 2017, fueron menores en 22% (S/ 395 millones) respecto a similar mes del año 2016.



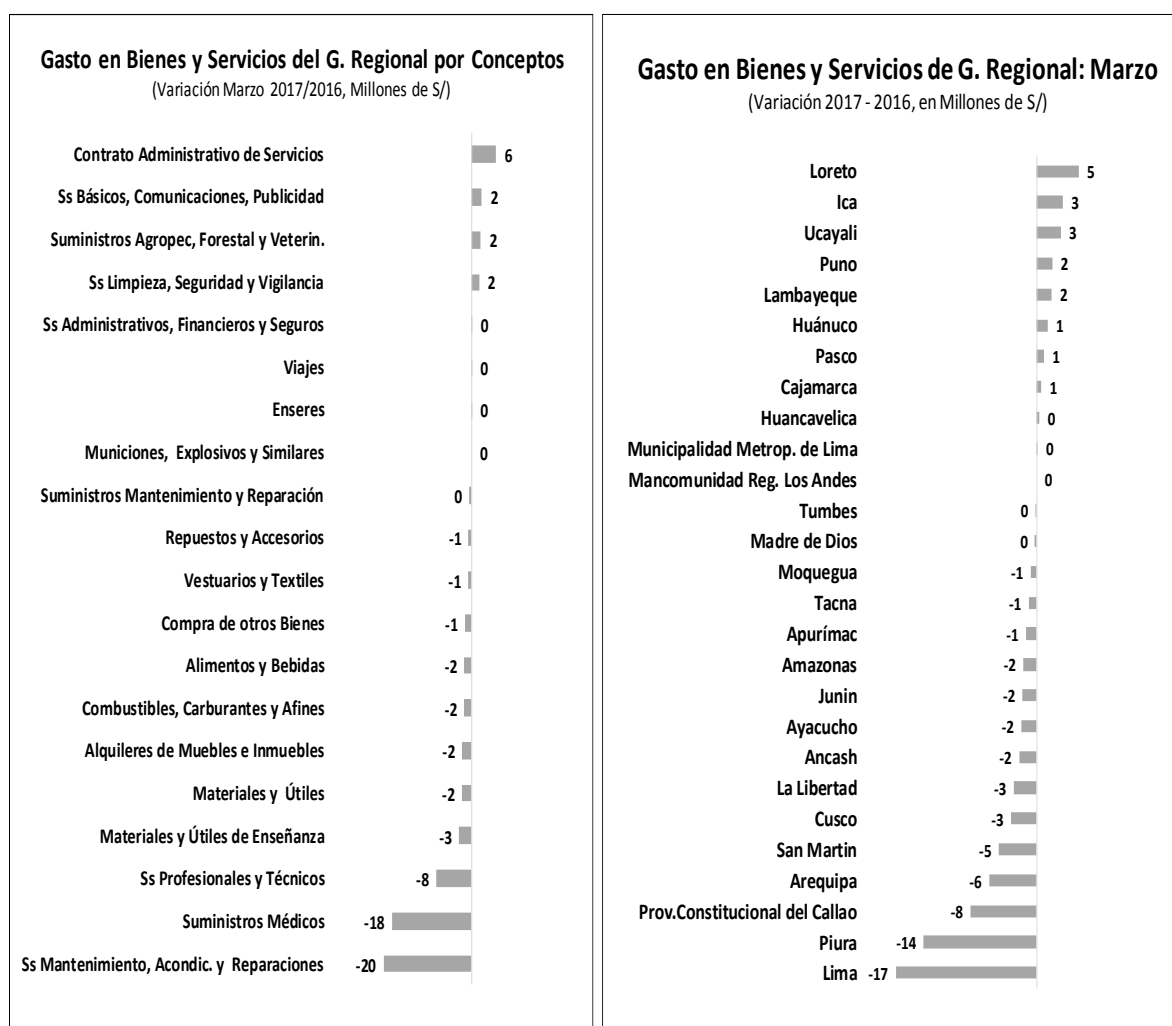
Los gastos en suministros médicos y en servicios profesionales y técnicos fueron los rubros que principalmente explicaron la menor ejecución del gasto en bienes y servicios; asimismo, el sector Salud (adquisiciones de suministros médicos) explicó la menor ejecución del gasto en el G. Nacional.



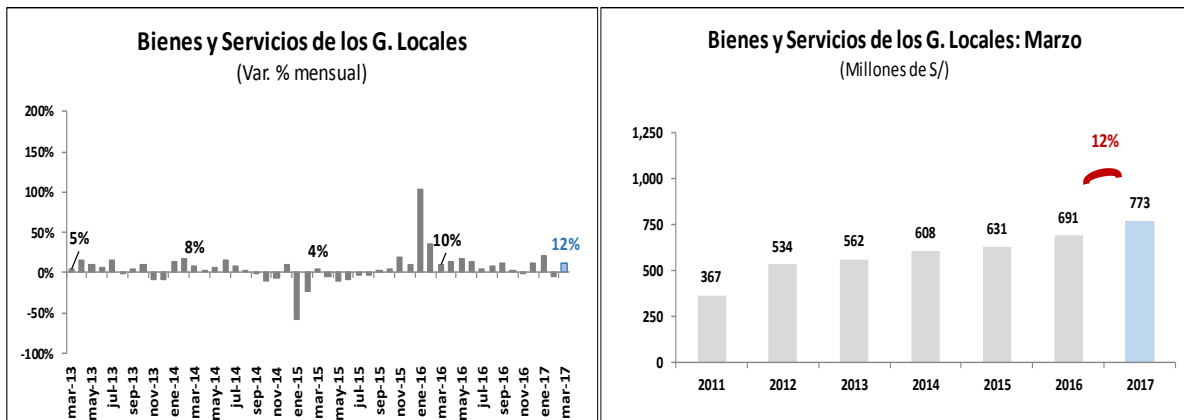
En el mes de marzo 2017, los G. Regionales presentaron una menor ejecución del gasto en bienes y servicios de 12% (S/ 48 millones) respecto a similar mes del año 2016.



Los gastos de servicios de mantenimiento, acondicionamiento y reparaciones y los gastos en suministros médicos fueron los rubros que principalmente explicaron el nivel de ejecución del gasto en bienes y servicios. A nivel de pliego, el GR de Lima y el GR de Piura fueron los que presentaron, principalmente, una menor ejecución respecto a similar mes del año 2016.



No obstante, en los G. Locales, los gastos en bienes y servicios, en el mes de marzo 2017, presentaron un crecimiento en su nivel de ejecución de 12% (S/ 81 millones) respecto a similar mes del año 2016.



Los gastos en servicios de mantenimiento, acondicionamiento y reparaciones y CAS fueron los rubros que principalmente explicaron, en los G. Locales, el nivel de ejecución del gasto en bienes y servicios. Asimismo, el departamento de Lima (mantenimiento de vías y de la red de semáforos local) fue el que presentó una mayor ejecución respecto a similar mes del año 2016.



Ejecución al mes de marzo 2017

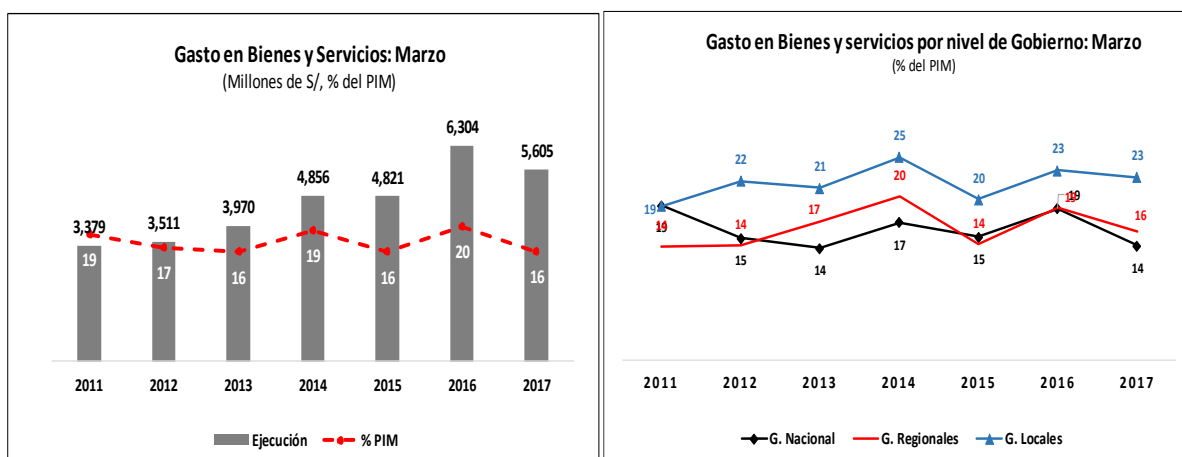
El gasto en bienes y servicios, al mes de marzo 2017, fue menor en 11% (S/ 699 millones) respecto al año 2016; explicado principalmente, por la menor ejecución realizada por el G. Nacional. Asimismo, presentó un avance respecto al PIM de 16% (menor al del año 2016).

Gasto en Bienes y Servicios

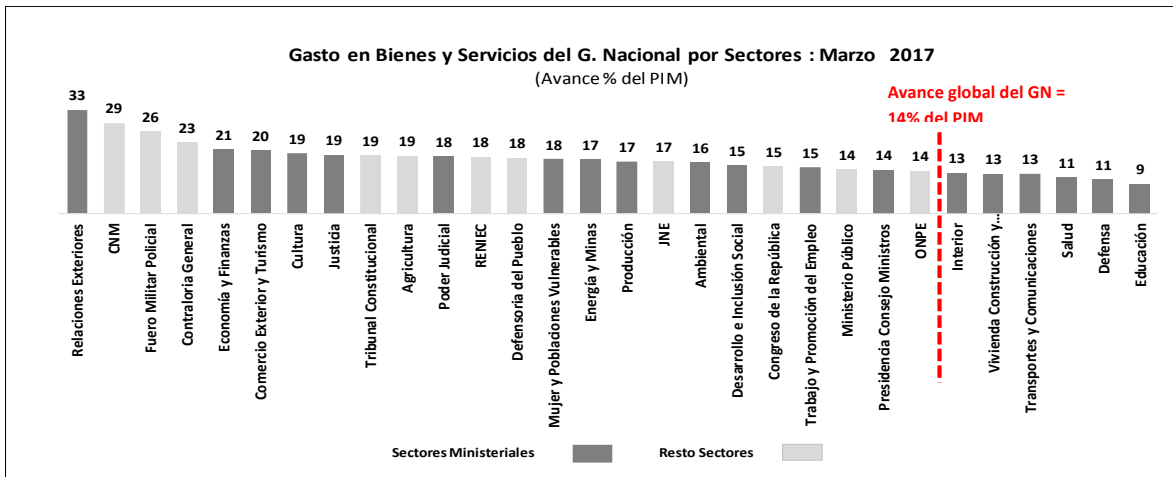
(Millones de S/)

| Nivel Gobierno | Año | | Diferencias | Var. % | Avance % PIM | |
|---------------------------------|--------------|--------------|-------------|------------|--------------|-----------|
| | 2017 | 2016 | 2017 - 2016 | 2017/2016 | 2017 | 2016 |
| G. Nacional | 3,307 | 4,094 | -786 | -19 | 14 | 19 |
| G. Regionales | 710 | 723 | -13 | -2 | 16 | 19 |
| G. Locales | 1,588 | 1,487 | 101 | 7 | 23 | 23 |
| Total Bienes y Servicios | 5,605 | 6,304 | -699 | -11 | 16 | 20 |

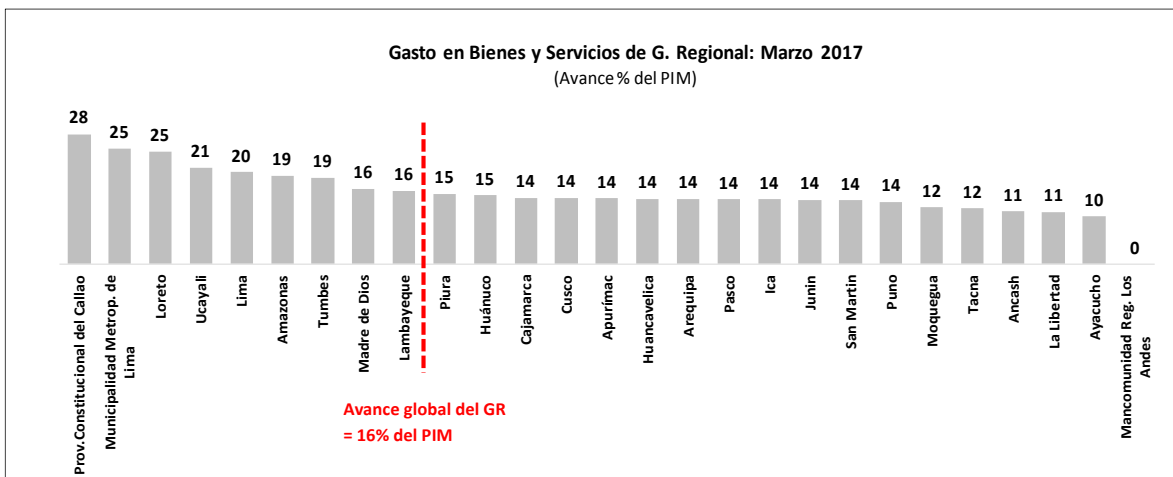
La evolución global del avance del PIM, al mes de marzo, ha presentado un comportamiento variable desde el año 2011. Asimismo, por nivel de gobierno, el avance respecto al PIM de los G. Locales es superior al del G. Nacional y al de los G. Regionales desde el año 2012.



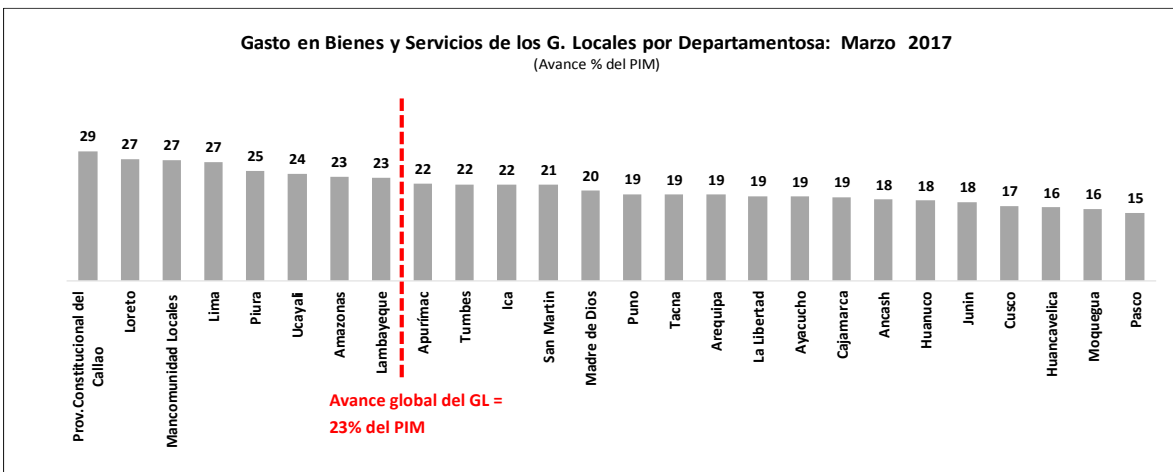
La mayoría de sectores del G. Nacional presentaron un avance en la ejecución respecto al PIM mayor o igual a 14% (avance global del G. Nacional). Los sectores que lideraron el ranking de ejecución fueron: Relaciones Exteriores (33%), CNM (29%), Fuero Militar Policial (26%) y Contraloría General (23%), entre los principales.



En el caso de los G. Regionales, nueve de ellos, presentaron un avance en su ejecución respecto al PIM, mayor o igual a 16% (avance global del G. Regional); siendo liderado por la Provincia Constitucional del Callao (28%) y por la Municipalidad Metropolitana de Lima (25%).



En los G. Locales, ocho departamentos presentaron un avance respecto al PIM mayor o igual a 23% (avance global del G. Local). La Provincia Constitucional del Callao (29%) fue el que lidero el ranking de ejecución respecto al PIM.



POLÍTICA SALARIAL

En esta sección se considera el comportamiento del gasto vinculado al personal del sector público tanto del personal activo (incluyendo los CAS) como del pensionista.

Los gastos en *Personal y Obligaciones Sociales*, al mes de marzo 2017, aumentaron en 6% (S/ 522 millones), sustentándose en las medidas adoptadas desde el 2012, en algunos casos incrementando la cobertura y en otros mejorando las remuneraciones, según se detalla a continuación:

Gasto en Personal y Obligaciones Sociales (Millones de S/)

| Sector | Año | | Comparativo 2017 - 2016 | | Sustento |
|-----------------------------|---------------------|---------------------|-------------------------|------------|--|
| | Al mes de Mar. 2016 | Al mes de Mar. 2017 | Var. % | Diferencia | |
| G. Nacional | 5,207 | 5,435 | 4 | 228 | |
| Interior | 1,508 | 1,709 | 13 | 201 | Pago del beneficio de Compensación por Tiempo de Servicios (CTS) a favor de efectivos policiales que pasen a la situación de retiro. |
| Defensa | 841 | 900 | 7 | 58 | Pago correspondiente por la Compensación por Tiempo de Servicios (CTS), bonificación por riesgo de vida, compensación por ejercicio de la docencia, entre otros. |
| Educación | 741 | 789 | 7 | 48 | Financiamiento de nuevas plazas docentes, para incrementar la cobertura del servicio educativo. |
| Poder Judicial | 305 | 336 | 10 | 31 | Atender la implementación de la segunda parte de la bonificación, correspondiente al mes de marzo, en el marco del DS N° 358-2016-EF. |
| Ministerio Público | 266 | 276 | 4 | 10 | Atender la implementación de la segunda parte de la bonificación, correspondiente al mes de marzo, en el marco del DS N° 358-2016-EF. |
| Resto de G. Nacional | 1,546 | 1,426 | -8 | -120 | Corresponde a los sectores Economía y Finanzas, Congreso de la República, JNE y Ministerio Público. |
| Gobiernos Regionales | 3,055 | 3,339 | 9 | 285 | Financiamiento de la remuneración integral mensual de los profesores de la carrera pública magisterial y contrataciones de nuevos docentes. |
| Gobiernos Locales | 596 | 605 | 1 | 9 | Corresponde al personal administrativo. |
| Total | 8,858 | 9,380 | 6 | 522 | |

Respecto al gasto en *Pensiones*, al mes de marzo 2017, el aumento fue de 1% (S/ 31 millones) y se sustentó principalmente por el pago a los pensionistas del D.L 20530 y del Sistema Nacional de Pensionistas D.L 19990.

Pensiones

(Millones de S/)

| Sector | Año | | Comparativo 2017 - 2016 | | Sustento |
|-----------------------------|---------------------|---------------------|-------------------------|------------|---|
| | Al mes de Mar. 2016 | Al mes de Mar. 2017 | Var. % | Diferencia | |
| G. Nacional | 2,057 | 2,083 | 1 | 25 | |
| Economía y Finanzas | 1,031 | 1,048 | 2 | 17 | Corresponde principalmente a la incorporación de la planilla de pensiones de PETROPERÚ al presupuesto de la ONP. Asimismo, por la mayor ejecución en las planillas de jubilación del Fondo de Jubilación Minera, Metalúrgica y Siderúrgica. |
| Defensa | 322 | 338 | 5 | 7 | Corresponde al pago de Subsidio Postumo por Invalidez a favor del personal militar pensionista. |
| Resto G. Nacional | 705 | 697 | -1 | -8 | Corresponde principalmente al sector Justicia, Educación y al Congreso de la República |
| Gobiernos Regionales | 432 | 438 | 2 | 6 | Pago de pensiones y beneficios a cesantes y jubilados. |
| Gobiernos Locales | 56 | 55 | -2 | -1 | |
| Total | 2,545 | 2,575 | 1 | 31 | |

Finalmente, los gastos correspondientes a los CAS, al mes de marzo 2017, crecieron en 2% (S/ 38 millones); explicado, principalmente, por la ejecución que realizaron los G. Regionales y los G. Locales (sectores sociales y administrativos del sector público).

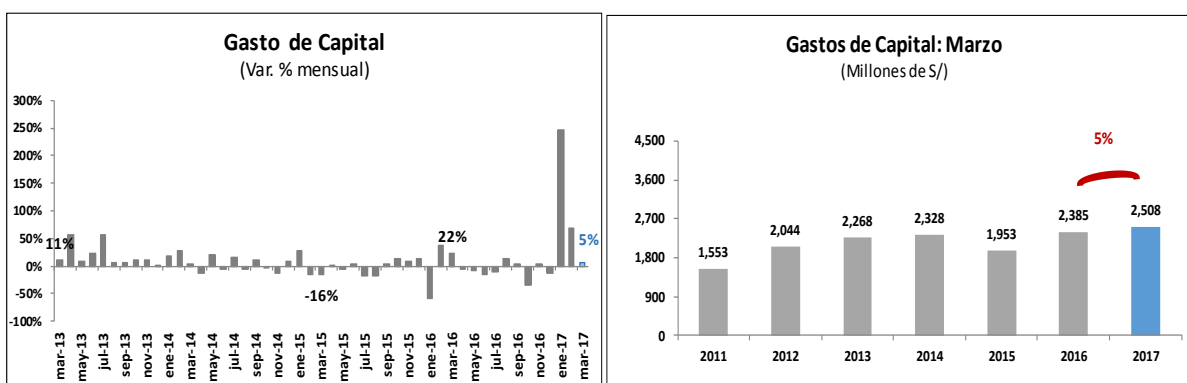
Contrato Administrativo de Servicios

(Millones de S/)

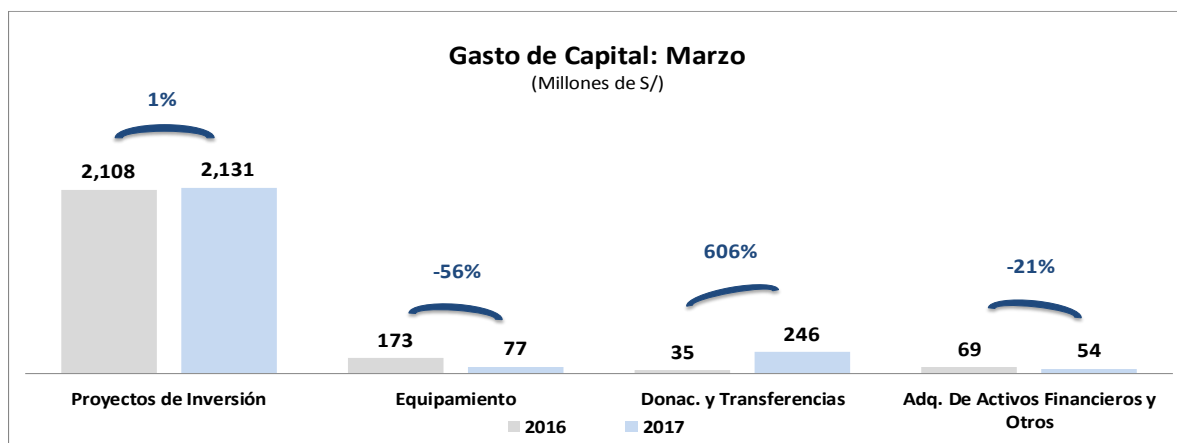
| Sector | Año | | Comparativo 2017 - 2016 | | Sustento |
|-----------------------------|---------------------|---------------------|-------------------------|------------|---|
| | Al mes de Mar. 2016 | Al mes de Mar. 2017 | Var. % | Diferencia | |
| G. Nacional | 1,170 | 1,119 | -4 | -50 | |
| Educación | 152 | 166 | 10 | 14 | Contrataciones de nuevo personal requeridas para incrementar la cobertura del servicio educativo de las modalidades de Educación Básica Regular y Educación Básica Especial y en los Centros Rurales de Formación en Alternancia. |
| Poder Judicial | 35 | 44 | 26 | 9 | Financiamiento de nuevas plazas destinados a la implementación del Nuevo Código Procesal Penal. |
| Salud | 181 | 130 | -28 | -50 | Desactivación del Instituto de Gestión de Servicios de Salud - IGSS. |
| Resto G. Nacional | 802 | 779 | -3 | -24 | Corresponde a los sectores PCA, Economía y Finanzas, Justicia, entre los principales. |
| Gobiernos Regionales | 280 | 328 | 17 | 48 | Contratación de especialistas y técnicos del sector Salud y Educación. |
| Gobiernos Locales | 320 | 360 | 13 | 40 | Contratación de especialistas y técnicos para asesoramiento y apoyo en actividades de planeamiento, dirección y conducción en temas de gestión pública. |
| Total | 1,769 | 1,806 | 2 | 38 | |

GASTO DE CAPITAL

El Gasto de Capital del mes de marzo 2017 presentó un crecimiento en su ejecución de 5% (S/ 123 millones) respecto a similar mes del año 2016.



El incremento del gasto de capital fue explicado, principalmente, por las donaciones y transferencias de capital y, en menor medida, por la ejecución de proyectos de inversión.



Ejecución al mes de marzo 2017

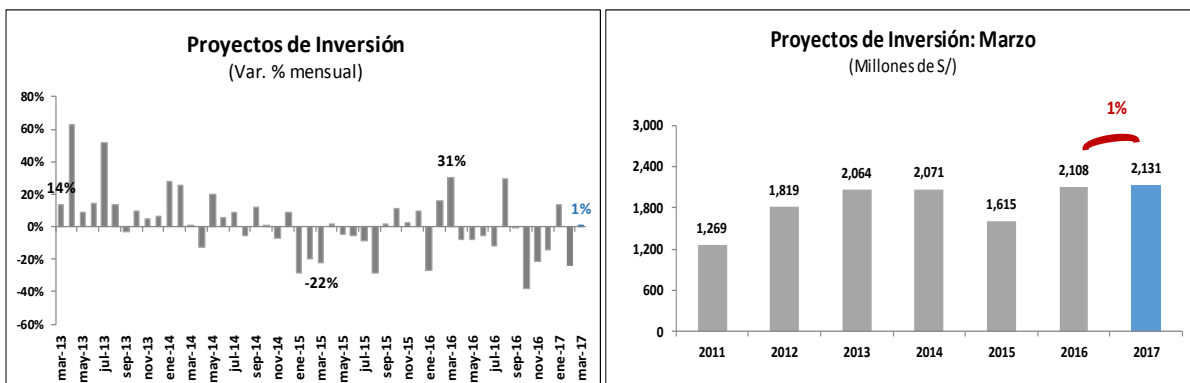
Al mes de marzo 2017, el gasto de capital presentó un incremento en su ejecución de 54% (S/ 2,736 millones) respecto a similar periodo del año 2016. El avance respecto al PIM fue de 17%, nivel superior al del año 2016.

Gasto de Capital
(Millones de S/)

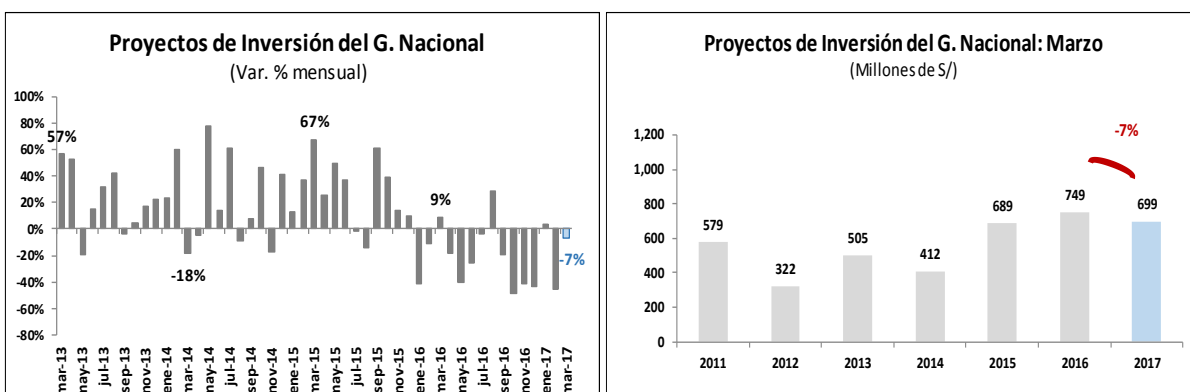
| Nivel Gobierno | Año | | Diferencias | Var. % | Avance % PIM | |
|-------------------------------------|--------------|--------------|--------------|-----------|--------------|-----------|
| | 2017 | 2016 | 2017 - 2016 | 2017/2016 | 2017 | 2016 |
| Proyectos de inversión | 3,797 | 4,078 | -281 | -7 | 11 | 13 |
| Otros gastos de capital | 3,979 | 961 | 3,017 | 314 | 37 | 11 |
| Equipamiento | 175 | 286 | -110 | -39 | 7 | 10 |
| Donac. y Transferencias | 2,566 | 555 | 2,011 | 362 | 40 | 12 |
| Adq. De Activos Financieros y Otros | 1,237 | 121 | 1,116 | 926 | 80 | 18 |
| Total Gasto de Capital | 7,775 | 5,039 | 2,736 | 54 | 17 | 13 |
| G. Nacional | 5,212 | 2,541 | 2,671 | 105 | 19 | 10 |
| G. Regionales | 767 | 781 | -14 | -2 | 11 | 16 |
| G. Locales | 1,796 | 1,717 | 79 | 5 | 14 | 18 |

INVERSIÓN PÚBLICA

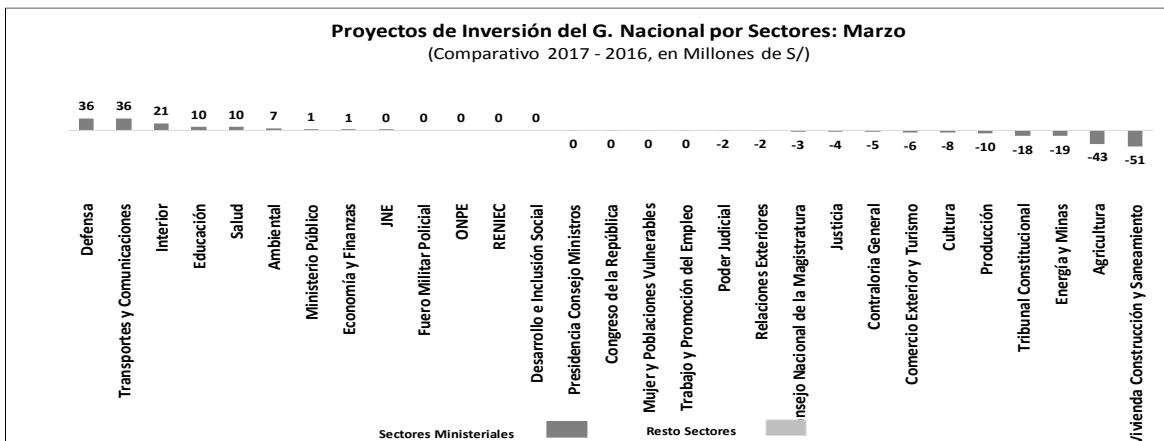
El monto ejecutado de los proyectos de inversión, en el mes de marzo 2017, fue mayor en 1% (S/ 23 millones), respecto a similar mes del año 2016, explicado principalmente por el nivel de ejecución que presentaron los G. Regionales.



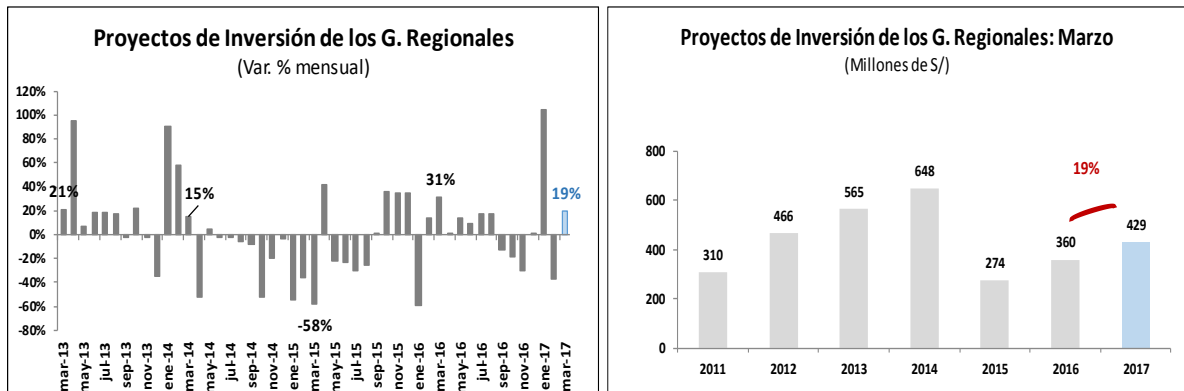
En el G. Nacional, el monto ejecutado de los proyectos de inversión fue menor en 7% (S/ 50 millones), respecto a similar mes del año 2016.




El sector Vivienda, Construcción y Saneamiento (“Mejoramiento de la capacidad reactiva del MVCS durante el periodo de lluvias 2015 – 2016 y la ocurrencia del fenómeno El Niño”) explicó, principalmente, la menor ejecución del gasto del G. Nacional en el mes de marzo 2017, respecto a similar mes del año 2016.



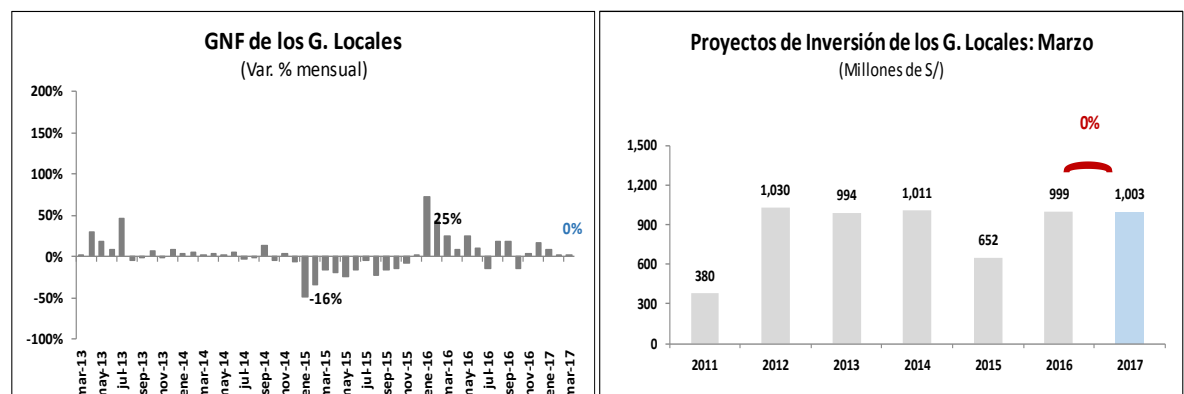
En el caso de los G. Regionales, el monto ejecutado de los proyectos de inversión, en el mes de marzo 2017, fue superior en 19% (S/ 69 millones) respecto a similar mes del año 2016.




A nivel de Pliego, el GR de Junín (principalmente proyectos de inversión en las funciones de salud y transportes) fue el que presentó una mayor ejecución respecto a similar mes del año 2016.



Por su parte, el monto ejecutado de los proyectos de inversión de los G. Locales fue similar respecto al mes de marzo del año 2016.



A nivel de G. Local, los departamentos de San Martín y Cajamarca (principalmente en funciones como saneamiento, transportes y educación) fueron los que tuvieron un mayor monto ejecutado de proyectos de inversión, respecto a similar mes del año 2016.



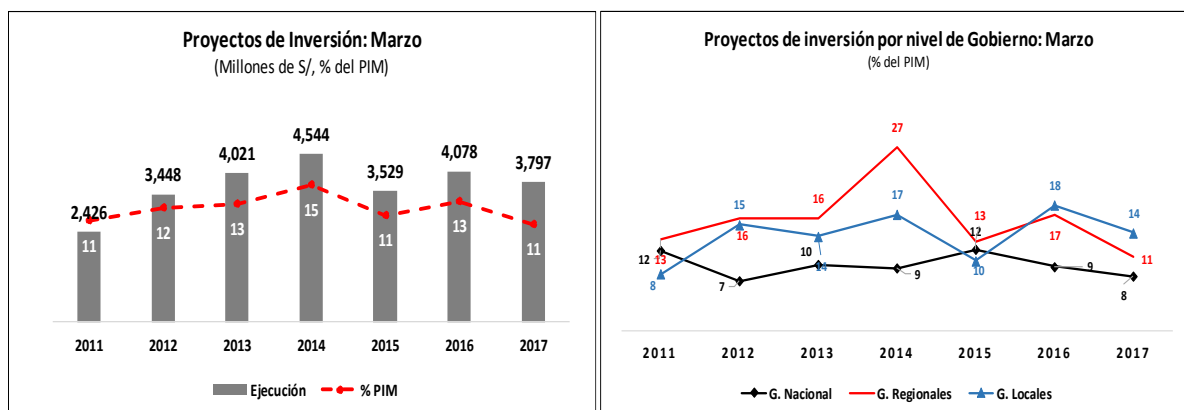
Ejecución al mes de marzo 2017

En términos acumulados, al mes de marzo 2017, el monto ejecutado de los proyectos de inversión fue menor en 7% (S/ 281 millones), respecto a similar periodo del año 2016, explicado por la menor ejecución del G. Nacional y de los G. Regionales. El avance de la inversión pública respecto al PIM fue de 11% (menor al del año 2016), siendo los G. Locales quienes registraron el mayor avance.

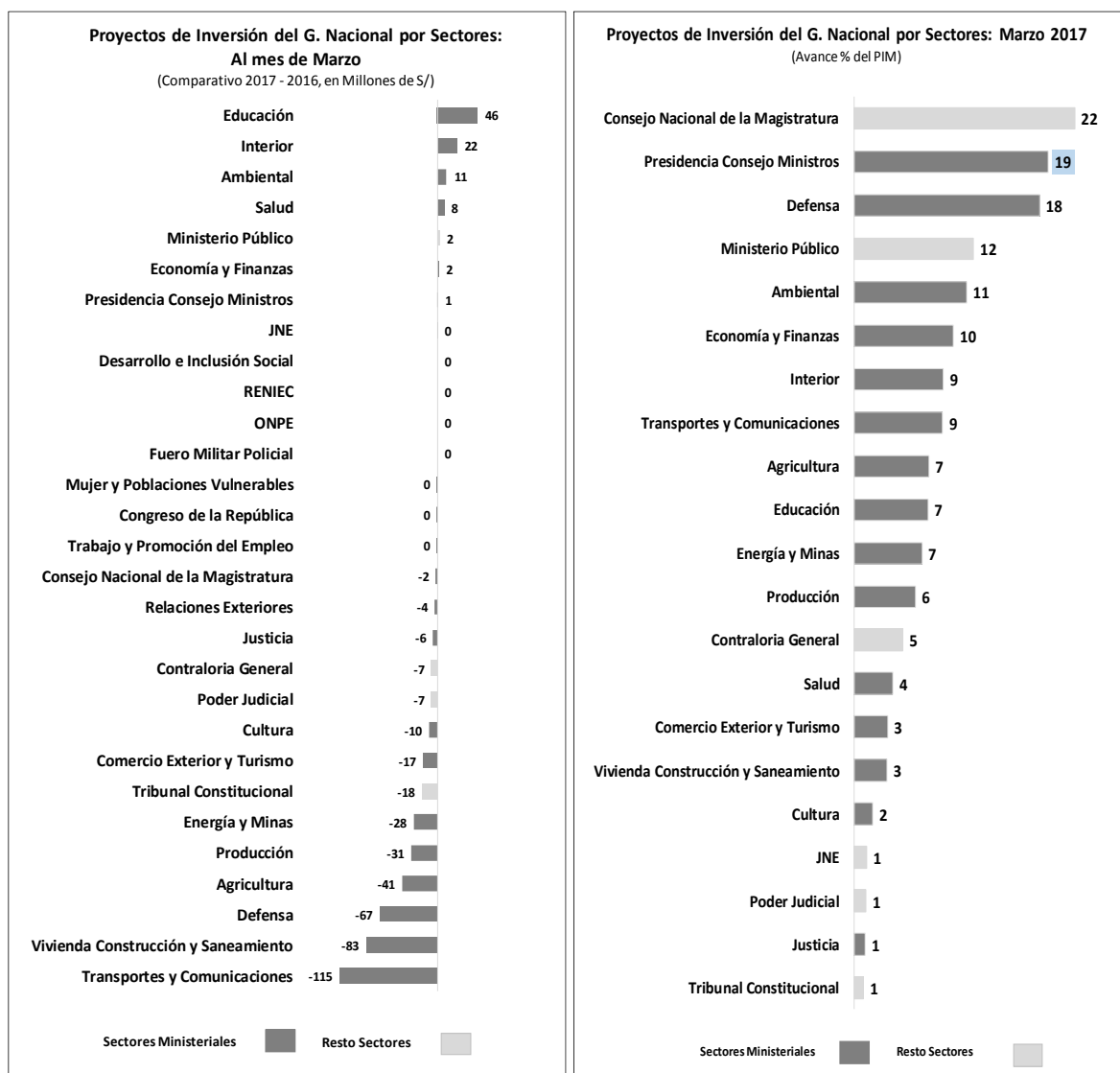
Proyectos de Inversión
(Millones de S/)

| Nivel Gobierno | Año | | Diferencias | Var. % | Avance % PIM | |
|------------------------|--------------|--------------|-------------|-----------|--------------|-----------|
| | 2017 | 2016 | 2017 - 2016 | 2017/2016 | 2017 | 2016 |
| G. Nacional | 1,314 | 1,658 | -345 | -21 | 8 | 9 |
| G. Regionales | 750 | 768 | -18 | -2 | 11 | 17 |
| G. Locales | 1,732 | 1,651 | 81 | 5 | 14 | 18 |
| Total Proyectos | 3,797 | 4,078 | -281 | -7 | 11 | 13 |

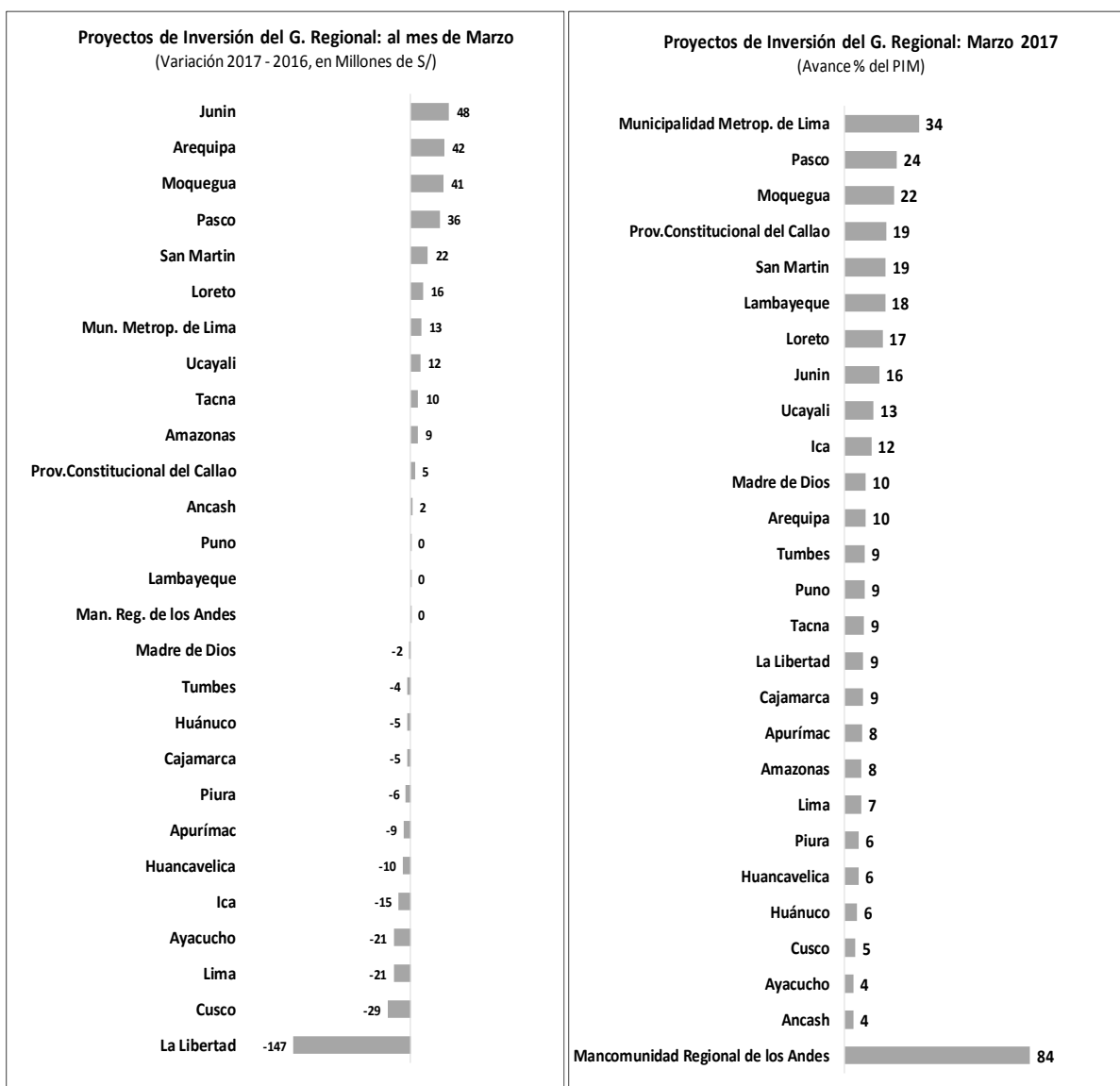
La evolución global del avance del PIM, al mes de marzo, presentó un comportamiento casi constante desde el año 2011 (excepto en el año 2014). Sin embargo por nivel de gobierno el avance del PIM ha sido variable.



En el G. Nacional, el monto ejecutado de los proyectos de inversión, al mes de marzo 2017, fue menor en 21% (S/ 345 millones), respecto a similar periodo del año 2016, donde el sector Transportes y Comunicaciones presentó una menor ejecución (PIP “Construcción de la Línea 2 y ramal Av. Faucett – Gambetta”, Mejoramiento de la Av. Néstor Gambetta – Callao”, principalmente). Asimismo, el CNM lideró el ranking de ejecución respecto al PIM; seguido por la PCM y el sector Defensa.




Los G. Regionales presentaron una menor ejecución de proyectos de inversión pública de 2% (S/ 18 millones), respecto a similar periodo del año 2016, donde el G. Regional de La Libertad presentó, principalmente, la menor ejecución (PIP “Chavimochic – Tercera Etapa). Respecto al PIM, el avance fue de 11%, siendo liderado por la Municipalidad Metropolitana de Lima (34%) y seguido por el GR de Pasco (24%).

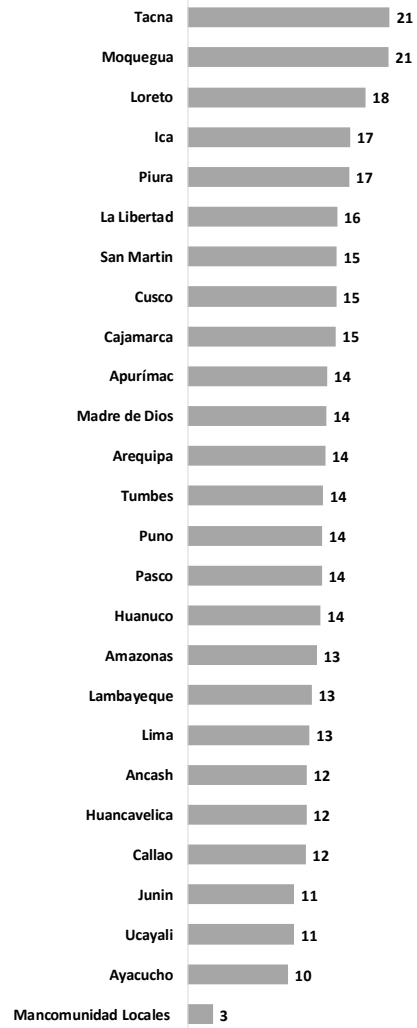


Por su parte, los G. Locales, al mes de marzo 2017, presentaron un crecimiento en el monto ejecutado de proyectos de inversión de 5% (S/ 81 millones), respecto a similar periodo del año 2016; impulsado, principalmente, por el nivel de ejecución que presentó el departamento de Cajamarca (ejecución de proyectos de inversión principalmente en las funciones: Saneamiento, Transportes y Educación). Asimismo, mostraron un avance respecto al PIM de 14% (menor al del año 2016), liderado los departamento de Tacna y Moquegua (21%).

**Proyectos de Inversión de los G. Locales por Departamento:
al mes de Marzo**
(Variación 2017 - 2016, en Millones de S/)



**Proyectos de Inversión de los G. Locales por Departamento:
Marzo 2017**
(Avance % del PIM)



PRINCIPALES PROYECTOS DE INVERSIÓN

Los quince proyectos de inversión que concentran los mayores montos del presupuesto, tuvieron una ejecución, en promedio del 7% del PIM, siendo la mayoría ejecutados a través del Ministerio de Transportes y Comunicaciones.

Principales Proyectos de Inversión 2017 (Millones de S/)

| Proyecto | Pliego | PIA | PIM | Ejecución al mes de marzo | Avance % PIM |
|--|---|---------------|---------------|---------------------------|--------------|
| Construcción de la Línea 2 y Ramal Av. Faucett-Gambetta de la Red Básica del Metro de Lima y Callao Provincias de Lima y Callao, Departamento de Lima | M. de Transportes y Comunicaciones | 2,185 | 2,032 | 171 | 8 |
| Concesiones Viales | M. de Transportes y Comunicaciones | 1,119 | 1,109 | 21 | 2 |
| Rehabilitación y Mejoramiento de la Carretera Puerto Bermúdez - San Alejandro | M. de Transportes y Comunicaciones | 379 | 379 | 78 | 21 |
| Proyecto Chavimochic Tercera Etapa | G.R. La Libertad | 334 | 334 | 20 | 6 |
| Instalación de los Servicios de Vialidad Urbana para la Nueva Ciudad de Olmos, Distrito de Olmos, Provincia de Lambayeque - Departamento Lambayeque | M. de Vivienda Construcción y Saneamiento | 152 | 290 | 0 | 0 |
| Mejoramiento de La Capacidad de los Sistemas de la Línea 1 de la Red Básica del Metro de Lima y Callao Provincia de Lima, Departamento de Lima | M. de Transportes y Comunicaciones | 305 | 273 | 0 | 0 |
| Mejoramiento Integral de la Vía Expresa de La Ciudad del Cusco: Ovalo Los Libertadores - Puente Costanera - Nodo de Versalles | M. de Transportes y Comunicaciones | 265 | 265 | 1 | 0 |
| Integración vial Tacna - La Paz | M. de Transportes y Comunicaciones | 256 | 257 | 72 | 28 |
| Construcción de la Carretera Bellavista - Mazan - Salvador - El Estrecho | M. de Transportes y Comunicaciones | 241 | 241 | 0 | 0 |
| Mejoramiento y Ampliación del Servicio Aeroportuario en la Región Cusco mediante el Nuevo Aeropuerto Internacional de Chinchero - Cusco | M. de Transportes y Comunicaciones | 212 | 239 | 0 | 0 |
| Majes Siguan - II Etapa | G.R. Arequipa | 234 | 237 | 15 | 6 |
| Instalación del Servicio de Readaptación Social en el Nuevo Establecimiento Penitenciario de Ica, Distrito de Santiago, Provincia de Ica, Departamento de Ica | M. de Justicia y Derechos Humanos | 200 | 201 | 0 | 0 |
| Rehabilitación y Mejoramiento de la Carretera Lima-Canta-La Viuda-Unish | M. de Transportes y Comunicaciones | 191 | 199 | 13 | 7 |
| Concesiones Ferroviarias | M. de Transportes y Comunicaciones | 167 | 167 | 43 | |
| Instalación de los Servicios de Agua Potable y Alcantarillado Sanitario en la Nueva Ciudad de Olmos, Distrito de Olmos - Provincia de Lambayeque - Región Lambayeque | M. de Vivienda Construcción y Saneamiento | 91 | 152 | 0 | 0 |
| Total Principales Proyectos | | 6,329 | 6,373 | 434 | 7 |
| Resto de Proyectos | | 17,728 | 29,542 | 3,363 | 11 |
| Total Proyectos | | 24,057 | 35,915 | 3,797 | 11 |

PROGRAMAS PRESUPUESTALES

La ejecución de los Programas Presupuestales (PP) al mes de marzo 2017, fue de 19% del PIM y representó el 63% del gasto no financiero ni previsional.

Presupuesto por Resultados

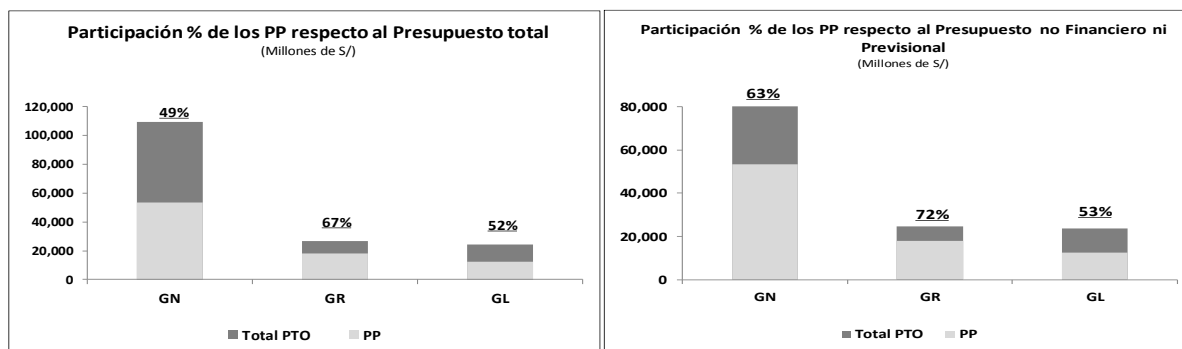
(Millones de S/.)

| Categoría | 2017 | | | | 2016 |
|-------------------------|----------------|----------------|---------------|-------------------|-------------------|
| | PIA | PIM | Dev. a Feb. | Avance Dev. % PIM | Avance Dev. % PIM |
| A) Acciones Centrales | 15,701 | 16,340 | 3,148 | 19 | 22 |
| B) APNOP | 55,648 | 60,326 | 12,909 | 21 | 19 |
| C) Prog. Presupuestales | 71,122 | 83,762 | 15,645 | 19 | 19 |
| Gasto Total | 142,472 | 160,428 | 31,702 | 20 | 19 |

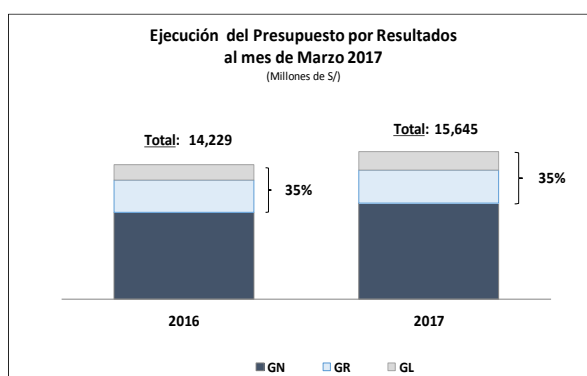
Del cual:

| | | | |
|---|---------|---------|--------|
| D) Gasto no financiero, ni previsional ni reserva | 115,041 | 133,298 | 25,262 |
| % PP (C / D) | 62 | 63 | 62 |

En el caso del G. Nacional, la participación de los PP dentro de su PIM total fue de 49%, pero si se excluye el gasto previsional, pensiones y la reserva de contingencia la participación aumenta a 63%.



La ejecución de los PP al mes de marzo 2017, fue mayor en 10% respecto a similar periodo del año 2016. Asimismo, la participación de los G. Regionales y de los G. Locales, en la ejecución de los PP, fue de 35% (similar al del año 2016).



Al mes de marzo 2017, la ejecución de los PP vinculados a seguridad ciudadana, justicia, educación universitaria, programa sociales y transportes se concentraron mayormente en el G. Nacional; en los relacionados a salud y educación (sin considerar la universitaria)

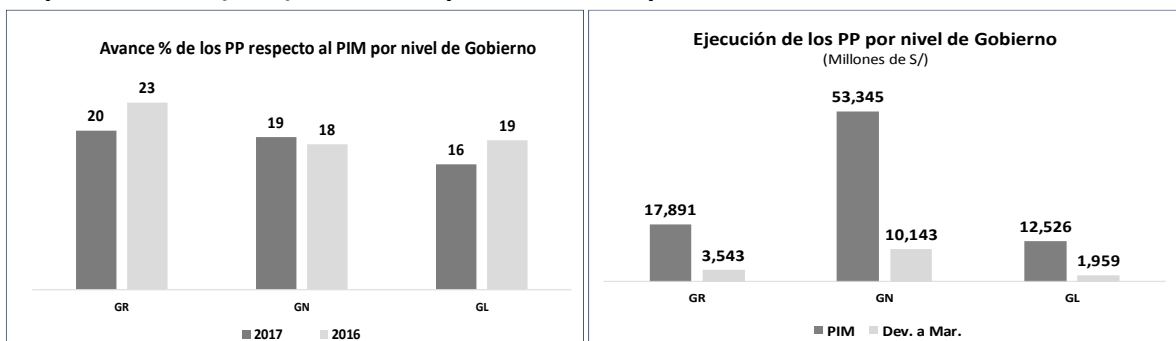
la mayor participación fue de los G. Regionales; y los vinculados a gestión de residuos sólidos el mayor gasto se ejecutó en el nivel local.

Ejecución de los Programas Presupuestales: Al mes de Marzo 2017

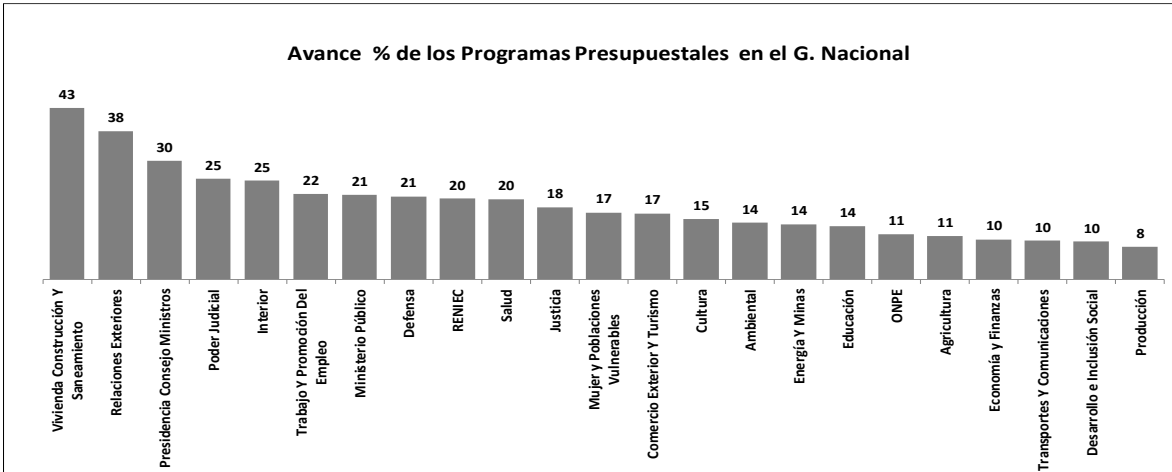
(En millones de S/)

| Programa Presupuestal | (Millones de S/) | | | | Estructura % | | |
|--|------------------|--------------|--------------|---------------|--------------|-----------|-----------|
| | GN | GR | GL | TOTAL | GN | GR | GL |
| Logros de Aprendizaje de Estudiantes de la Educación Básica Regular | 759 | 2,324 | 204 | 3,287 | 23 | 71 | 6 |
| Programa Nacional de Saneamiento Urbano | 2,126 | 19 | 114 | 2,259 | 94 | 1 | 5 |
| Reducción del Costo, Tiempo e Inseguridad en el Sistema de Transporte | 999 | 114 | 224 | 1,337 | 75 | 9 | 17 |
| Reducción de Delitos y Faltas que Afectan la Seguridad Ciudadana | 1,105 | 2 | 168 | 1,275 | 87 | 0 | 13 |
| Mejora de las Capacidades Militares para la Defensa y el Desarrollo Nacional | 1,153 | | | 1,153 | 100 | 0 | 0 |
| Programa Nacional de Saneamiento Rural | 178 | 13 | 363 | 554 | 32 | 2 | 65 |
| Programa Articulado Nutricional | 197 | 285 | 13 | 494 | 40 | 58 | 3 |
| Salud Materno Neonatal | 195 | 259 | 4 | 458 | 42 | 57 | 1 |
| Mejora de los Servicios del Sistema de Justicia Penal | 439 | 0 | | 439 | 100 | 0 | 0 |
| Formación Universitaria de Pregrado | 394 | 0 | | 394 | 100 | 0 | 0 |
| Gestión Integral de Residuos Sólidos | 15 | 0 | 321 | 337 | 5 | 0 | 95 |
| Mejoramiento Integral de Barrios | 4 | 4 | 238 | 246 | 2 | 2 | 97 |
| Servicios Registrales Accesibles y Oportunos con Cobertura Universal | 189 | | | 189 | 100 | 0 | 0 |
| Reducción de Vulnerabilidad y Atención de Emergencias por Desastres | 61 | 35 | 83 | 179 | 34 | 19 | 46 |
| Bono Familiar Habitacional | 175 | | | 175 | 100 | 0 | 0 |
| Resto PP | 7,989 | 3,055 | 1,732 | 12,776 | 63 | 24 | 14 |
| Total | 10,143 | 3,543 | 1,959 | 15,645 | 65 | 23 | 13 |

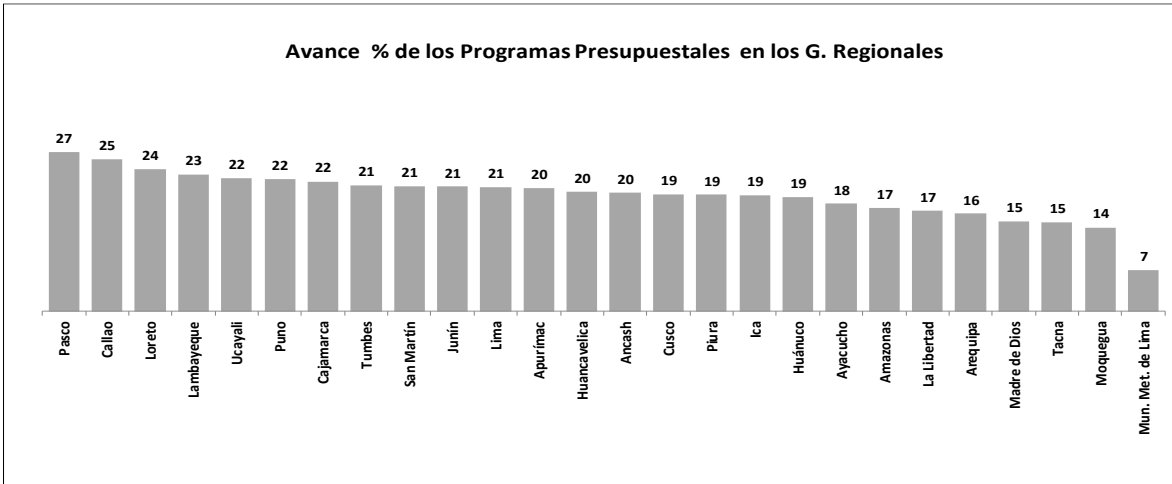
Si bien el G. Nacional ejecutó el mayor nivel de gasto destinado a PP al mes de marzo 2017 (concentra el 65% del gasto en PP), los G. Regionales registraron el mayor avance respecto al PIM (20%), menor respecto a similar periodo del año 2016.



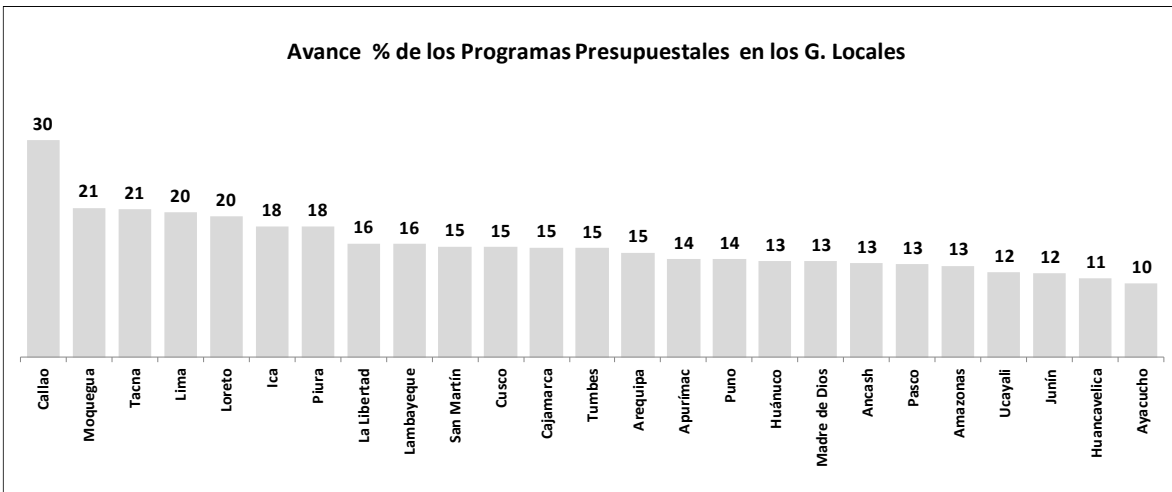
En el G. Nacional, los sectores que lideraron la ejecución al mes de febrero 2017 fueron: Vivienda, Construcción y Saneamiento (PP “Programa Nacional de Saneamiento Urbano”) y Relaciones Exteriores (PP “Fortalecimiento de la Política Exterior y de la Acción Diplomática”).



En los G. Regionales, el mayor avance se registró en los GR de Pasco, Provincia Constitucional del Callao, Loreto y Lambayeque (principalmente por los PP vinculados a la educación).



En los G. Locales, el mayor avance correspondió la Provincia Constitucional del Callao (PP “Gestión integral de residuos sólidos”), y seguido por el departamento de Moquegua y Tacna (PP vinculados a transporte terrestre).



Entre los PP que registraron un mayor avance respecto a su PIM destacan: “Programa Nacional de Saneamiento Urbano” a cargo del M. Vivienda, Construcción y Saneamiento; y “Fortalecimiento de la Política Exterior y de la Acción Diplomática” a cargo del M. de Relaciones Exteriores (*Mayor detalle Anexo N° 9*).



ASOCIACIONES PÚBLICO PRIVADA

Al mes de marzo 2017, el presupuesto para atender los gastos de los compromisos de las Asociaciones Público Privadas (APPs) ascendió a S/ 5,717 millones, correspondiendo S/ 892 millones al Pago anual por Obras (PAO); S/ 496 millones al Pago anual por Mantenimiento de Obras (PAMO) y S/ 4,330 millones a otros compromisos, como: obras adicionales, obras faltantes, liberación y saneamiento de áreas, concesiones portuarias, pago por Kilómetro Tren Recorrido – PKT del Tren Eléctrico, entre otros.

Del total presupuestado, se ejecutó al mes de marzo 2017, S/ 476 millones, que representa un avance del 8% del PIM, sustentado principalmente por los compromisos de concesión de carreteras y ferroviarias (Ministerio de Transportes y Comunicaciones).

| Proyectos / Conceptos | 2017 | | | 2016 | | | Comparativo 2017 - 2016 | | Precisiones |
|------------------------------|------------|--------------|-------------------|------------|--------------|-------------------|-------------------------|-------------|--|
| | Dev. Mar. | PIM | Avance Dev. % PIM | Dev. Mar. | PIM | Avance Dev. % PIM | Var. % | Diferencia | |
| Carreteras | 132 | 2,016 | 7 | 165 | 2,115 | 8 | -20 | -33 | Carreteras: IIRSA Sur y Norte, Buenos Aires canchaque, Nuevo Mucupe-Cyalti-Oyotun, Ovalo Chancay-Huaral-Acos |
| PAMO | 37 | 496 | 7 | 10 | 386 | 3 | 276 | 27 | |
| PAO | 6 | 892 | 1 | 6 | 788 | 1 | -3 | 0 | |
| Otras | 89 | 629 | 14 | 149 | 941 | 16 | -40 | -60 | |
| Aeropuertos | 1 | 245 | 1 | 2 | 231 | 1 | -33 | -1 | Aeropuerto Internacional Jorge Chávez y Aeropuertos de Provincias - MTC |
| PAMO | 0 | 0 | | 0 | 0 | | | 0 | |
| PAO | 0 | 0 | | 0 | 0 | | | 0 | |
| Otras | 1 | 245 | 1 | 2 | 231 | 1 | -33 | -1 | |
| Ferrovios | 236 | 2,579 | 9 | 240 | 2,843 | 8 | -2 | -4 | Línea 1 y 2 del Metro de Lima - MTC |
| Otras - PKT | 236 | 2,579 | 9 | 240 | 2,843 | 8 | -2 | -4 | |
| Portuarios | 9 | 63 | 14 | 4 | 31 | 13 | 121 | 5 | Puertos del Muelle Callao y Puerto de Paíta - MTC |
| Otras | 9 | 63 | 14 | 4 | 31 | 13 | 121 | 5 | |
| Telecomunicaciones | 44 | 203 | 0 | 0 | 0 | 0 | | 44 | Red Dorsal de Fibra Óptica - MTC |
| Otras | 44 | 203 | | 0 | 0 | | | 44 | |
| Hospital del Niño | 4 | 4 | 0 | 21 | 31 | 68 | -81 | -17 | Hospital del Niño (San Borja) - Salud |
| Otras | 4 | 4 | | 21 | 31 | 68 | -81 | -17 | |
| Agua y Saneamiento | 0 | 15 | 2 | 0 | 3 | 0 | | 0 | Agua y Saneamiento de la Ciudad de Tumbes |
| Otras | 0 | 15 | 2 | 0 | 3 | 0 | | 0 | |
| Kuelap | 0 | 0 | 10 | 8 | 29 | 28 | -100 | -8 | Zona arqueológica monumental de Kuelap |
| Otras | 0 | 0 | 10 | 8 | 29 | 28 | -100 | -8 | |
| Majes Sihuas | 15 | 237 | 6 | 6 | 209 | 3 | 151 | 9 | Irrigación Majes Sihuas |
| Otras | 15 | 237 | 6 | 6 | 209 | 3 | 151 | 9 | |
| Olmos Tinajones | 14 | 21 | 71 | 20 | 106 | 19 | -28 | -6 | Túnel Trasandino - Olmos Tinajones |
| Otras | 14 | 21 | 71 | 20 | 106 | 19 | -28 | -6 | |
| III Etapa Chavimochic | 20 | 334 | 6 | 163 | 215 | 76 | -88 | -143 | Tercera Etapa Chavimochic |
| Otras | 20 | 334 | 6 | 163 | 215 | 76 | -88 | -143 | |
| Total | 476 | 5,717 | 8 | 629 | 5,814 | 11 | -24 | -153 | |
| PAMO | 37 | 496 | 7 | 10 | 386 | 3 | 276 | 27 | |
| PAO | 6 | 892 | 1 | 6 | 788 | 1 | -3 | 0 | |
| Otras | 433 | 4,330 | 10 | 613 | 4,640 | 13 | -29 | -180 | |

NORMATIVIDAD PRESUPUESTARIA

En el siguiente cuadro se presentan las normas legales publicadas en el mes de marzo 2017 que tienen incidencia presupuestal.

| N° | NORMA | DESCRIPCIÓN |
|----|--|--|
| 1 | DS N° 035-2017-EF | Autorizan Transferencias de Partidas en el Presupuesto del Sector Público para el Año Fiscal 2017, hasta por la suma de S/46.2 millones del Ministerio de Economía y Finanzas (MEF) a favor del Instituto Nacional de Estadística e Informática (INEI), para ser destinados a atender los costos y gastos administrativos correspondientes a la implementación de lo establecido en el Convenio de Cooperación Interinstitucional N° 005-2017-MINEDU. |
| 2 | DS N° 036-2017-EF | Reglamento de la Ley N° 29230, Ley que impulsa la inversión pública regional y local con participación del sector privado, y del artículo 17 de la Ley N° 30264, Ley que establece medidas para promover el crecimiento económico. |
| 3 | DS N° 037-2017-EF | Autorizan Transferencias de Partidas en el Presupuesto del Sector Público para el Año Fiscal 2017, hasta por la suma de S/90.2 millones del Ministerio de Vivienda, Construcción y Saneamiento (MVCS) a favor de diversos Gobiernos Locales, para financiar 35 proyectos de inversión pública (PIP) de infraestructura urbana; así como para la Reserva de Contingencia. |
| 4 | DS N° 038-2017-EF | Autorizan Transferencias de Partidas en el Presupuesto del Sector Público para el Año Fiscal 2017, hasta por la suma de S/384.1 millones del Ministerio de Vivienda, Construcción y Saneamiento (MVCS) a favor de diversos Gobiernos Locales, para financiar la continuidad de la ejecución y/o supervisión de 17 proyectos de inversión pública en materia de saneamiento urbano y de 130 proyectos de inversión pública en materia de saneamiento rural. |
| 5 | DS N° 039-2017-EF | Autorizan un Crédito Suplementario en el Presupuesto del Sector Público para el Año Fiscal 2017, hasta por la suma de S/ 355.8 millones con cargo a los recursos del " Fondo para el financiamiento de proyectos de inversión pública en materia de agua, saneamiento y salud ", a favor de diversos Gobierno Regionales y Gobiernos Locales para financiar la continuidad de ejecución y/o supervisión de 28 proyectos de inversión pública de saneamiento rural. |
| 6 | DS N° 040-2017-EF | Autorizan Transferencias de Partidas en el Presupuesto del Sector Público para el Año Fiscal 2017, hasta por la suma de S/ 60.4 millones del Ministerio de Vivienda, Construcción y Saneamiento (MVCS) a favor de diversos Gobiernos Locales, para financiar 34 proyectos de inversión pública de infraestructura urbana; así como para la Reserva de Contingencia. |
| 7 | DS N° 041-2017-EF | Autorizan Transferencias de Partidas en el Presupuesto del Sector Público para el Año Fiscal 2017, hasta por la suma de S/11.7 millones del Ministerio de Desarrollo e Inclusión Social (MIDIS) a favor del Ministerio de Defensa, Ministerio de Cultura, Registro Nacional de Identificación Civil (RENIEC), Gobierno Regional de Loreto y Gobierno Regional de Puno, para financiar la estrategia de acción social con sostenibilidad, la cual incluye la operación y mantenimiento de las Plataformas itinerantes de Acción Social - PIAS . |
| 8 | DS N° 042-2017-EF | Autorizan un Crédito Suplementario en el Presupuesto del Sector Público para el Año Fiscal 2017, hasta por la suma de S/ 1.2 millones a favor de las municipalidades de la provincia de Chincha y el distrito de Huancano de la provincia de Pisco, del Departamento de Ica, declarados en emergencia ante la ocurrencia de lluvias y peligros asociados, destinados a financiar la atención de actividades de emergencia. |
| 9 | RD N° 005-2017-EF/50.01 | Aprueban resultados de evaluación del cumplimiento de las metas del Programa de Incentivos a la Mejora de la Gestión Municipal correspondientes al 31 de diciembre del año 2016. |
| 10 | DS N° 043-2017-EF | Autorizan un Crédito Suplementario en el Presupuesto del Sector Público para el Año Fiscal 2017, hasta por la suma de S/ 8.0 millones a favor de los Gobiernos Locales del Departamento de la Libertad, que se encuentran declarados en Estado de Emergencia por la ocurrencia de lluvias y peligros asociados, destinados a financiar la atención de actividades de emergencia. |
| 11 | FE DE ERRATAS DS N° 027-2017-EF | Fe de Erratas DS N° 027-2017-EF que aprueba el Reglamento del Decreto Legislativo N° 1252, Decreto Legislativo que crea el Sistema Nacional de Programación Multianual y Gestión de Inversiones y deroga la Ley N° 27293, Ley del Sistema Nacional de Inversión Pública. |
| 12 | DS N° 044-2017-EF | Aprueban en el presupuesto consolidado de los organismos públicos y empresas de los Gobiernos Regionales y Gobiernos Locales correspondiente al Año Fiscal 2016, la formalización de los créditos suplementarios del cuarto trimestre del citado año fiscal hasta por la suma de S/ 128.2 millones . |
| 13 | DS N° 045-2017-EF | Autorizan Transferencias de Partidas en el Presupuesto del Sector Público para el Año Fiscal 2017, hasta por la suma de S/ 2.6 millones del Instituto de Gestión de Servicios de Salud (IGSS) a favor del Ministerio de Salud (MINSA) en el marco de lo dispuesto en el artículo 2 de la Ley N 30526, Ley que desactiva el Instituto de Gestión de Servicios de Salud. |
| 14 | DS N° 046-2017-EF | Autorizan Transferencias de Partidas en el Presupuesto del Sector Público para el Año Fiscal 2017, hasta por la suma de S/ 85.3 millones del Ministerio de Vivienda, Construcción y Saneamiento (MVCS), a favor del Ministerio de Desarrollo e Inclusión Social (MIDIS), destinados al financiamiento del Programa Nacional de Tambos. |
| 15 | DS N° 047-2017-EF | Autorizan Transferencias de Partidas en el Presupuesto del Sector Público para el Año Fiscal 2017, hasta por la suma de S/ 20.0 millones del Ministerio de Economía y Finanzas (MEF) a favor del Ministerio Público , para ser destinados a financiar los mayores gastos que demandan las Fiscalías Especializadas en Delitos de Corrupción de Funcionarios, Delitos de Lavado de Activos y Pérdida de Dominio y Criminalidad Organizada a nivel nacional, por el incremento de la carga procesal, que comprende la contratación de fiscales, peritos y expertos, personal de apoyo fiscal, servicios de traducción, pasajes y viáticos, mantenimiento y acondicionamiento, equipamiento, entre otros. |

| N° | NORMA | DESCRIPCIÓN |
|----|--|---|
| 16 | DS N° 050-2017-EF | Autorizan Transferencias de Partidas en el Presupuesto del Sector Público para el Año Fiscal 2017, hasta por la suma de S/ 26.1 millones del Ministerio de Educación (MINEDU) a favor de diversos Gobiernos Regionales, correspondiente al primer tramo de los Compromisos de Desempeño, para financiar las intervenciones de educación básica priorizadas por el Ministerio de Educación, así como para el financiamiento de los bienes y servicios, equipamiento, acondicionamiento y mantenimiento de infraestructura del Programa Presupuestal 0090: Logros de Aprendizaje de Estudiantes de la Educación Básica Regular , y la categoría Presupuestal 9001: Acciones Centrales . |
| 17 | FE DE ERRATAS RD N° 005-2017-EF/50.01 | FE DE ERRATAS RD N° 005-2017-EF/50.01 , correspondiente a los resultados de evaluación del cumplimiento de las metas del Programa de Incentivos a la Mejora de la Gestión Municipal. |
| 18 | LEY N° 30545 | Ley que deroga el Decreto Legislativo 1305 y restituye al Instituto Nacional de Enfermedades Neoplásicas (INEN) la condición de organismo público ejecutor. |
| 19 | DS N° 051-2017-EF | Autorizan Transferencias de Partidas en el Presupuesto del Sector Público para el Año Fiscal 2017, hasta por la suma de S/ 568.7 millones del Ministerio de Transportes y Comunicaciones (MTC) a favor de diversos Gobiernos Regionales y Gobiernos Locales, para financiar la ejecución de 194 proyectos de inversión pública de infraestructura vial; así como para la Reserva de Contingencia. |
| 20 | RM N° 102-2017-EF/50 | Aprueban montos máximos de recursos que corresponden a cada una de las municipalidades que cumplan todas las metas evaluadas en el Programa de Incentivos a la Mejora de la Gestión Municipal en el año 2017. |
| 21 | DS N° 052-2017-EF | Autorizan un Crédito Suplementario en el Presupuesto del Sector Público para el Año Fiscal 2017, hasta por la suma de S/ 83.2 millones a favor del pliego Ministerio del Ambiente (MINAM) y diversos Gobiernos Regionales y Gobiernos Locales, para financiar la ejecución de proyectos de inversión y acciones de mantenimiento, en el marco de la Décima Octava Disposición Complementaria Final de la Ley N° 30518. |
| 22 | DU N° 004-2017 | Decreto de Urgencia que aprueba medidas extraordinarias y urgentes sobre materia económica y financiera, necesarias para estimular la economía, así como para la atención de intervenciones ante la ocurrencia de lluvias y peligros asociados. entre ellas, autorizan un Crédito Suplementario en el Presupuesto del Sector Público para el Año Fiscal 2017, hasta por la suma de S/ 4.4 mil millones , por la fuente de financiamiento Recursos Ordinarios , a favor de diversos pliegos del Gobierno Nacional, Gobierno Regional y Gobierno Local para: i) financiar proyectos de inversión pública (PIP) y acciones de mantenimiento, ii) a favor de la Reserva de Contingencia del Ministerio de Economía y Finanzas (MEF), para financiar el " Fondo para intervenciones ante la ocurrencia de desastres naturales ", iii) a favor del Ministerio de Vivienda, Construcción y Saneamiento (M CVS) y el Ministerio de Agricultura y Riego (MINAGRI) para el financiamiento de Bonos Habitacionales, módulos temporales de vivienda y el fondo sierra azul. Autorizan de manera excepcional al FONIPREL , a retirar la suspensión previamente efectuada sobre los recursos entregados y suspendidos como consecuencia de la pérdida de vigencia de su uso, a efectos de dar continuidad a los convenios para el cofinanciamiento de proyectos de inversión pública correspondientes al Concurso del año 2014 de dicho Fondos, siempre que dichos proyectos se encuentren en ejecución. Asimismo, se autoriza al FONIPREL durante el año 2017 hasta por la suma de S/ 1.1 mil millones , a financiar o cofinanciar adicionalmente, las inversiones públicas de optimización, ampliación marginal, reposición y de rehabilitación, previstas en el Sistema Nacional de Programación Multianual y Gestión de Inversiones , en el marco de las declaraciones de estado de emergencia relacionadas al Fenómeno de El Niño, los huaycos y precipitaciones fluviales y demás fenómenos asociados. Autorizan Transferencias de Partidas en el Presupuesto del Sector Público para el Año Fiscal 2017, hasta por la suma de S/ 56.5 millones del Instituto Tecnológico de la Producción (ITP), a favor del Ministerio de la Producción, Fondo Nacional de Desarrollo Pesquero, Organismo Nacional de Sanidad Pesquera, e Instituto Nacional de Calidad, para financiar actividades y proyectos en materia de pesca, acuicultura e industria priorizados por el Ministerio de la Producción. |
| 23 | DS N° 053-2017-EF | Autorizan Transferencias de Partidas en el Presupuesto del Sector Público para el Año Fiscal 2017, hasta por la suma de S/ 20.8 millones del Ministerio de Salud (MINSA) a favor de diversos Gobiernos Regionales y Gobiernos Locales, para financiar la ejecución de 06 proyectos de inversión pública de infraestructura sanitaria; así como para la Reserva de Contingencia. |
| 24 | RM N° 115-2017-EFF/41 | Autorizan modificación presupuestaria para el Año Fiscal 2017, hasta por la suma de S/ 81.9 millones en el Nivel Funcional Programático del Presupuesto Institucional del Ministerio de Economía y Finanzas (MEF), en forma previa a la transferencia financiera a favor de la Actividad 5005970: Fondo para intervenciones ante la ocurrencia de desastres naturales . |
| 25 | DS N° 056-2017-EF | Modifican el Reglamento de la Ley N° 30225, Ley de Contrataciones del Estado, aprobado por el DS N° 350-2015-EF, en conformidad a lo establecido en la Primera Disposición Complementaria Final del Decreto Legislativo N° 1341. |
| 26 | DS N° 057-2017-EF | Autorizan un Crédito Suplementario en el Presupuesto del Sector Público para el Año Fiscal 2017, hasta por la suma de S/ 81.8 millones a favor de diversos Gobiernos Locales que se encuentren en zonas declaradas en Estado de Emergencia por la ocurrencia de lluvias y peligros asociados, destinados a financiar la atención de actividades de emergencia. |
| 27 | DS N° 058-2017-EF | Autorizan un Crédito Suplementario en el Presupuesto del Sector Público para el Año Fiscal 2017, hasta por la suma de S/ 194.2 millones a favor de diversos Gobiernos Locales con cargo a los recursos del " Fondo para el financiamiento de proyectos de inversión pública en materia de agua, saneamiento y salud ", para financiar la continuidad de ejecución y/o supervisión de 06 proyectos de inversión pública de saneamiento urbano y 60 proyectos de inversión pública de saneamiento rural. |
| 28 | DS N° 059-2017-EF | Autorizan Transferencias de Partidas en el Presupuesto del Sector Público para el Año Fiscal 2017, hasta por la suma de S/ 57.5 millones del Ministerio de Educación (MINEDU), a favor de diversos Gobiernos Regionales, para financiar la ejecución de actividades de emergencia ante la ocurrencia de lluvias y peligros asociados, en las instituciones educativas ubicadas en las zonas declaradas en estado de emergencia. |
| 29 | FE DE ERRATAS DS N° 051-2017-EF | FE DE ERRATAS Anexos DS N° 051-2017-EF, correspondientes a la Transferencias de Partidas del Ministerio de Transportes y Comunicaciones (MTC) a favor de diversos Gobiernos Regionales, Gobiernos Locales y Reserva de Contingencia. |
| 30 | DS N° 061-2017-EF | Autorizan Transferencias de Partidas en el Presupuesto del Sector Público para el Año Fiscal 2017, hasta por la suma de S/ 14.0 millones del Ministerio de Economía y Finanzas (MEF) a favor del Gobierno Regional de Lambayeque, a fin de atender el pago de la retribución por la prestación del servicio de trasvase de agua del proyecto Olmos, Etapa I-Obras de Traslase . |

| N° | NORMA | DESCRIPCIÓN |
|----|------------------------------------|--|
| 31 | FE DE ERRATAS RM N° 115-2017-EF/41 | FE DE ERRATAS RM N° 115-2017-EF/41, que corresponde a modificación presupuestaria en el Nivel Funcional Programático del Presupuesto Institucional del Ministerio de Economía y Finanzas (MEF) a favor del Fondo para intervenciones ante la ocurrencia de desastres naturales . |
| 32 | DS N° 062-2017-EF | Autorizan Transferencias de Partidas en el Presupuesto del Sector Público para el Año Fiscal 2017, hasta por la suma de S/ 183.9 millones del Ministerio de Educación (MINEDU) a favor de diversos Gobiernos Locales y el Gobierno Regional del Callao, para financiar la ejecución de 56 proyectos de inversión pública (PIP) en infraestructura educativa ; así como para la Reserva de Contingencia. |
| 33 | DS N° 063-2017-EF | Autorizan Transferencias de Partidas en el Presupuesto del Sector Público para el Año Fiscal 2017, hasta por la suma de S/ 27.8 millones del Ministerio de Economía y Finanzas (MEF) a favor del Jurado Nacional de Elecciones (JNE), Oficina Nacional de Procesos Electorales (ONPE) y Registro Nacional de Identificación y Estado Civil (RENIEC), para ser destinados a financiar la Consulta Popular de Revocatoria del Mandato de Autoridades Municipales 2017, en 27 distritos del país. |
| 34 | DS N° 064-2017-EF | Autorizan Transferencias de Partidas en el Presupuesto del Sector Público para el Año Fiscal 2017, hasta por la suma de S/ 14.8 millones del Ministerio de Economía y Finanzas (MEF) a favor de la Oficina Nacional de Procesos Electorales (ONPE) destinado al financiamiento de lo estipulado en la Nonagésima Quinta Disposición Complementaria Final de la Ley N° 30518 . |
| 35 | DS N° 065-2017-EF | Autorizan Transferencias de Partidas en el Presupuesto del Sector Público para el Año Fiscal 2017, hasta por la suma de S/ 203.0 millones del Ministerio de Economía y Finanzas (MEF) a favor del Ministerio del Interior, para ser destinados a financiar el pago del beneficio de Compensación por Tiempo de Servicios (CTS) a favor de efectivos policiales que pasen a la situación de retiro. |
| 36 | RM N° 118-2017-EF/50 | Aprueban los índices de Distribución del Canon Pesquero correspondientes al Segundo Semestre del año 2016. |
| 37 | DS N° 068-2017-EF | Modifican el Decreto Supremo N° 410-2015-EF, Reglamento del Decreto Legislativo N° 1224, Ley Marco de Promoción de la Inversión Privada mediante Asociaciones Público Privadas y Proyectos en Activos. |
| 38 | DU N° 006-2017 | Decreto de Urgencia que aprueba medidas complementarias para la atención de intervenciones ante la ocurrencia de lluvias y peligros asociados, entre ellas autorizan un Crédito Suplementario en el Presupuesto del Sector Público para el Año Fiscal 2017, hasta por la suma de S/ 114.0 millones a favor de diversos pliegos del Gobierno Nacional y Gobiernos Regionales , con cargo al " Fondo para intervenciones ante la ocurrencia de desastres naturales ", creado por el artículo 4 de la Ley N° 30458 , para financiar: (i) las prestaciones de servicios de salud a favor de las personas, nacionales o extranjeros, que requieran atención en las zonas de desastre y/o catástrofe originados como consecuencia de las lluvias intensas y peligros asociados acontecidos durante el año 2017, declaradas en estado de emergencia y/o emergencia sanitaria, en el caso de las entidades del Gobierno Nacional; y ii) actividades de emergencias ante la ocurrencia de lluvias y peligros asociados, en zonas declaradas en estado de emergencia, en el caso de los Gobiernos Regionales. |
| 39 | DS N° 071-2017-EF | Autorizan Transferencias de Partidas en el Presupuesto del Sector Público para el Año Fiscal 2017, hasta por la suma de S/ 83.5 millones del Ministerio de Educación (MINEDU) a favor de diversos Gobiernos Regionales para financiar la creación de 4,582 nuevas plazas docentes , para incrementar la cobertura del servicio educativo de las modalidades de Educación Básica Regular y Educación Básica Especial y en los Centros Rurales de Formación en Alternancia. |
| 40 | DS N° 072-2017-EF | Autorizan Transferencias de Partidas en el Presupuesto del Sector Público para el Año Fiscal 2017, hasta por la suma de S/ 145.1 millones del Ministerio de Vivienda, Construcción y Saneamiento (MVCS) a favor del Gobierno Regional de Ayacucho y Gobierno Regional de Junín, así como, diversos Gobiernos Locales, para financiar 05 proyectos de inversión pública en materia de saneamiento urbano y 39 proyectos de inversión pública en materia de saneamiento rural. |
| 41 | DS N° 073-2017-EF | Autorizan Transferencias de Partidas en el Presupuesto del Sector Público para el Año Fiscal 2017, hasta por la suma de S/ 80.5 millones del Ministerio de Vivienda, Construcción y Saneamiento (MVCS) a favor del Gobierno Regional de Ucayali y diversos Gobiernos Locales; para financiar 28 PIP de Infraestructura Urbana; así como para la Reserva de Contingencia. |
| 42 | RM N° 123-2017-EF/50 | Aprueban índices de distribución de la Regalía Minera correspondiente al mes de febrero del 2017. |
| 43 | FE DE ERRATAS DU N° 004-2017 | Fe de Erratas de los Anexos 01 y 04 del DU N° 004-2017 |
| 44 | DS N° 074-2017-EF | Modifican e incorporan artículos de las Normas Reglamentarias para la implementación de lo dispuesto en la Septuagésima Segunda Disposición Complementaria Final de la Ley N° 30114, Ley de Presupuesto del Sector Público para el Año Fiscal 2014. |
| 45 | DS N° 075-2017-EF | Autorizan Transferencias de Partidas en el Presupuesto del Sector Público para el Año Fiscal 2017, hasta por la suma de S/ 30.3 millones del Ministerio de Economía y Finanzas (MEF) a favor del Poder Judicial (PJ) y Ministerio Público (MP) para ser destinados a atender la implementación de la segunda parte de la bonificación, correspondiente al mes de marzo, en el marco del DS N° 358-2016-EF. |

| N° | NORMA | DESCRIPCIÓN |
|----|-------------------------|---|
| 46 | DS N° 077-2017-EF | Autorizan Transferencias de Partidas en el Presupuesto del Sector Público para el Año Fiscal 2017, hasta por la suma de S/ 99.9 millones del Ministerio de Transporte y Comunicaciones (MTC) a favor de diversos Gobiernos Regionales , para financiar la ejecución de actividades de emergencia que permitan recuperar la transitabilidad de las vías departamentales y vecinales en diversos distritos y provincias de los 11 departamentos que han sido declarados en Estado de Emergencia. |
| 47 | DS N° 078-2017-EF | Autorizan un Crédito Suplementario en el Presupuesto del Sector Público para el Año Fiscal 2017, hasta por la suma de S/ 794.0 millones a favor del Gobierno Regional de Arequipa y Gobierno Regional de Cajamarca, así como diversos Gobiernos Locales ,con cargo a los recursos del " Fondo para el financiamiento de proyectos de inversión pública en materia de agua, saneamiento y salud ", para financiar 53 proyectos de inversión pública de saneamiento urbano y 175 proyectos de inversión pública de saneamiento rural, en el marco de lo dispuesto por la Trigésima Segunda Disposición Complementaria Final de la Ley N° 30518. |
| 48 | DS N° 079-2017-EF | Autorizan Transferencias de Partidas en el Presupuesto del Sector Público para el Año Fiscal 2017, hasta por la suma de S/ 84.7 millones del Ministerio de Vivienda, Construcción y Saneamiento (MVCS) a favor de diversos Gobiernos Locales, para financiar 31 proyectos de inversión pública de infraestructura urbana; así como para la Reserva de Contingencia. |
| 49 | DS N° 080-2017-EF | Autorizan Transferencias de Partidas en el Presupuesto del Sector Público para el Año Fiscal 2017, hasta por la suma de S/ 515.6 mil del Ministerio de la Mujer y Poblaciones Vulnerables a favor de la Municipalidad Distrital de Villa El Salvador y la Municipalidad Distrital de Pucusana , para financiar la ejecución de 02 proyectos de inversión pública. |
| 50 | DS N° 081-2017-EF | Autorizan un Crédito Suplementario en el Presupuesto del Sector Público para el Año Fiscal 2017, hasta por la suma de S/ 29,3 millones a favor de la Universidad Nacional Jose María Arguedas y diversos Gobiernos Regionales y Gobiernos Locales, para financiar la continuidad de los proyectos de inversión pública y acciones de mantenimiento, en el marco de la Décima Octava Disposición Complementaria Final de la Ley N° 30518 . |
| 51 | DS N° 082-2017-EF | Autorizan un Crédito Suplementario en el Presupuesto del Sector Público para el Año Fiscal 2017, hasta por la suma de S/ 83.6 millones a favor del Congreso de la República , para ser destinada al " Fondo para intervenciones ante la ocurrencia de desastres naturales ", en el marco de lo dispuesto en el artículo 8 del Decreto de Urgencia N° 005-2017 . |
| 52 | DS N° 083-2017-EF | Autorizan Transferencias de Partidas en el Presupuesto del Sector Público para el Año Fiscal 2017, hasta por la suma de S/ 30.0 millones del Ministerio de Economía y Finanzas (MEF) a favor del Instituto Nacional de Estadística e Informática (INEI) y Registro Nacional de Identificación y Estado Civil (RENIEC) , para financiar la generación de datos y cartografía orientados a mejorar los procedimientos del sistema de focalización y el seguimiento de la política social; y actividades en el marco del Programa Presupuestal 0079: Acceso de la Población a la Identidad . |
| 53 | DS N° 084-2017-EF | Autorizan un Crédito Suplementario en el Presupuesto del Sector Público para el Año Fiscal 2017, hasta por la suma de S/ 7.4 millones a favor del Congreso de la República , para financiar la continuidad de proyectos de inversión, en el marco de lo dispuesto en la Octogésima Segunda Disposición Complementaria Final de la Ley N° 30518 . |
| 54 | DS N° 085-2017-EF | Autorizan Transferencias de Partidas en el Presupuesto del Sector Público para el Año Fiscal 2017, hasta por la suma de S/ 64.7 millones del Ministerio de Vivienda, Construcción y Saneamiento (MVCS) a favor del Gobierno Regional de Tumbes y al Gobierno Regional de Madre de Dios y diversos Gobiernos Locales , para financiar 15 proyectos de inversión pública en materia de saneamiento urbano y 27 proyectos de inversión pública en materia de saneamiento rural; así como para la Reserva de Contingencia. |
| 55 | DS N° 086-2017-EF | Autorizan Transferencias de Partidas en el Presupuesto del Sector Público para el Año Fiscal 2017, hasta por la suma de S/ 100.0 millones del Ministerio de Salud (MINSA) a favor de diversos Gobiernos Regionales, para financiar la reposición y adquisición de nuevo equipamiento biomédico en el marco de los programas presupuestales : Articulado Nutricional, Salud Materno Neonatal, Prevención y Control de la Tuberculosis y el VIH-SIDA, Enfermedades Metaxénicas y Zoonosis, Enfermedades No Transmisibles, Prevención y Control de Cáncer, y Salud Mental; así como la reposición y a la atención del recién nacido con complicaciones y de recién nacidos que requiere de Unidad de Cuidados Intensivos Neonatales (UCIN) en el marco el programa presupuestal Salud Materno Neonatal. |
| 56 | DS N° 087-2017-EF | Autorizan Transferencias de Partidas en el Presupuesto del Sector Público para el Año Fiscal 2017, hasta por la suma de S/ 66.7 millones del Ministerio de Vivienda, Construcción y Saneamiento (MVCS) a favor del Gobierno Regional de Junín y diversos Gobiernos Locales, para financiar 27 proyectos de inversión pública de saneamiento e infraestructura urbana. |
| 57 | RD N° 006-2017-EF/50.01 | Modifican los Instructivos para el cumplimiento de las metas del Programa de Incentivos a la Mejora de la Gestión Municipal del año 2017, correspondientes a las Metas 01,05,09, cuya fecha de vencimiento es el 31 de julio de 2017, y las Metas 20, 29 y 38, cuya fecha de vencimiento es el 31 de diciembre de 2017, conforme al Anexo N° 01 "Instructivos modificados". |
| 58 | DS N° 088-2017-EF | Autorizan Transferencias de Partidas en el Presupuesto del Sector Público para el Año Fiscal 2017, hasta por la suma de S/ 409.4 millones del Ministerio de Educación (MINEDU) a favor de diversos Gobiernos Regionales y Gobiernos Locales para financiar la ejecución de 151 proyectos de inversión pública en infraestructura educativa; así como para la Reserva de Contingencia. |
| 59 | DS N° 089-2017-EF | Autorizan Transferencias de Partidas en el Presupuesto del Sector Público para el Año Fiscal 2017, hasta por la suma de S/ 575.1 millones del Ministerio de Educación (MINEDU) a favor de diversos Gobiernos Regionales y Gobiernos Locales, para financiar la ejecución de 290 proyectos de inversión pública (PIP) en infraestructura educativa; así como para la Reserva de Contingencia. |
| 60 | DS N° 090-2017-EF | Autorizan Transferencias de Partidas en el Presupuesto del Sector Público para el Año Fiscal 2017, hasta por la suma de S/ 1.3 millones del Ministerio de Cultura a favor de la Municipalidad Provincial de Melgar, para financiar la ejecución de 01 proyecto de inversión pública. |
| 61 | DS N° 091-2017-EF | Autorizan Transferencias de Partidas en el Presupuesto del Sector Público para el Año Fiscal 2017, hasta por la suma de S/ 903.2 mil del Ministerio de Energía y Minas (MINEM) a favor de la Municipalidad Distrital de la Unión, provincia y departamento de Piura, para financiar la ejecución de 01 proyecto de inversión pública de electrificación rural. |
| 62 | DS N° 092-2017-EF | Autorizan Transferencias de Partidas en el Presupuesto del Sector Público para el Año Fiscal 2017, hasta por la suma de S/ 16.0 millones del Ministerio de Agricultura y Riego (MINAGRI) a favor de diversos Gobiernos Regionales y Locales, para financiar la ejecución de 17 proyectos de inversión pública (PIP) de infraestructura agraria; así como para la Reserva de Contingencia. |
| 63 | DS N° 093-2017-EF | Autorizan Transferencias de Partidas en el Presupuesto del Sector Público para el Año Fiscal 2017, hasta por la suma de S/ 133.5 millones del Ministerio de Salud (MINSA) a favor de diversos Gobiernos Regionales y Gobiernos Locales, para financiar la ejecución de 28 proyectos de inversión pública de infraestructura sanitaria; así como para la Reserva de Contingencia. |

ANEXOS

ANEXO N° 1

Gasto no Financiero del G. Nacional

(Millones de S/)

| Sector | PIM | | | Dev. al mes de Marzo 2017 | | | Avance % PIM | | |
|---------------------------------|---------------|---------------|---------------|---------------------------|--------------|---------------|--------------|-----------|-----------|
| | Corriente | Capital | Total GNF | Corriente | Capital | Total GNF | Corriente | Capital | Total GNF |
| Presidencia Consejo Ministros | 1,933 | 123 | 2,056 | 329 | 43 | 373 | 17 | 35 | 18 |
| Cultura | 437 | 99 | 536 | 86 | 2 | 88 | 20 | 2 | 16 |
| Poder Judicial | 2,105 | 116 | 2,220 | 479 | 2 | 481 | 23 | 2 | 22 |
| Ambiental | 466 | 200 | 667 | 77 | 25 | 103 | 17 | 13 | 15 |
| Justicia | 1,569 | 598 | 2,167 | 387 | 15 | 402 | 25 | 2 | 19 |
| Interior | 9,953 | 578 | 10,532 | 2,326 | 43 | 2,369 | 23 | 7 | 22 |
| Relaciones Exteriores | 767 | 25 | 792 | 250 | 1 | 250 | 33 | 3 | 32 |
| Economía y Finanzas | 8,854 | 1,785 | 10,640 | 2,136 | 127 | 2,263 | 24 | 7 | 21 |
| Educación | 12,344 | 3,805 | 16,149 | 1,856 | 240 | 2,096 | 15 | 6 | 13 |
| Salud | 7,890 | 768 | 8,658 | 1,629 | 21 | 1,650 | 21 | 3 | 19 |
| Trabajo y Promoción del Empleo | 288 | 108 | 396 | 50 | 18 | 69 | 17 | 17 | 17 |
| Agricultura | 1,029 | 1,325 | 2,354 | 177 | 77 | 254 | 17 | 6 | 11 |
| Energía y Minas | 267 | 1,407 | 1,674 | 51 | 1,117 | 1,168 | 19 | 79 | 70 |
| Contraloría General | 512 | 33 | 545 | 116 | 3 | 119 | 23 | 8 | 22 |
| Defensoría del Pueblo | 63 | 0 | 64 | 11 | 0 | 11 | 18 | 0 | 18 |
| Consejo Nac. Magistratura | 28 | 16 | 44 | 7 | 4 | 10 | 24 | 22 | 24 |
| Ministerio Público | 1,654 | 59 | 1,713 | 357 | 4 | 360 | 22 | 6 | 21 |
| Tribunal Constitucional | 36 | 25 | 61 | 7 | 0 | 8 | 21 | 1 | 13 |
| Defensa | 6,631 | 836 | 7,466 | 1,427 | 165 | 1,592 | 22 | 20 | 21 |
| Fuero Militar Policial | 20 | 3 | 23 | 5 | 0 | 5 | 24 | 0 | 21 |
| Congreso de la República | 564 | 53 | 617 | 108 | 0 | 109 | 19 | 1 | 18 |
| JNE | 60 | 3 | 63 | 11 | 0 | 11 | 18 | 1 | 17 |
| ONPE | 83 | 2 | 86 | 10 | 0 | 10 | 12 | 0 | 11 |
| RENIEC | 377 | 2 | 379 | 82 | 0 | 82 | 22 | 8 | 22 |
| Comercio Exterior y Turismo | 472 | 134 | 606 | 96 | 6 | 102 | 20 | 4 | 17 |
| Transportes y Comunicaciones | 2,936 | 8,798 | 11,734 | 398 | 722 | 1,119 | 14 | 8 | 10 |
| Vivienda Const. y Saneamiento | 861 | 5,436 | 6,297 | 113 | 2,556 | 2,669 | 13 | 47 | 42 |
| Producción | 488 | 401 | 889 | 85 | 21 | 107 | 18 | 5 | 12 |
| Mujer y Poblaciones Vulnerables | 432 | 7 | 439 | 77 | 0 | 77 | 18 | 3 | 17 |
| Desarrollo e Inclusión Social | 4,354 | 37 | 4,391 | 415 | 0 | 415 | 10 | 0 | 9 |
| Gobierno Nacional | 67,474 | 26,784 | 94,258 | 13,158 | 5,212 | 18,370 | 20 | 19 | 19 |

ANEXO N° 2

Gasto no Financiero de los G. Regionales

(Millones de S/)

| G. Regional | PIM | | | Dev. al mes de Marzo 2017 | | | Avance % PIM | | |
|-----------------------------|---------------|--------------|---------------|---------------------------|------------|--------------|--------------|-----------|-----------|
| | Corriente | Capital | Total GNF | Corriente | Capital | Total GNF | Corriente | Capital | Total GNF |
| Amazonas | 459 | 316 | 775 | 116 | 24 | 140 | 25 | 8 | 18 |
| Áncash | 1,098 | 197 | 1,295 | 246 | 8 | 254 | 22 | 4 | 20 |
| Apurímac | 588 | 215 | 803 | 135 | 17 | 152 | 23 | 8 | 19 |
| Arequipa | 1,042 | 745 | 1,787 | 243 | 78 | 320 | 23 | 10 | 18 |
| Ayacucho | 866 | 324 | 1,189 | 189 | 13 | 202 | 22 | 4 | 17 |
| Cajamarca | 1,298 | 240 | 1,538 | 302 | 20 | 321 | 23 | 8 | 21 |
| Cusco | 1,128 | 598 | 1,726 | 254 | 29 | 284 | 23 | 5 | 16 |
| Huancavelica | 576 | 196 | 772 | 134 | 12 | 146 | 23 | 6 | 19 |
| Huánuco | 712 | 262 | 975 | 162 | 15 | 178 | 23 | 6 | 18 |
| Ica | 749 | 117 | 866 | 171 | 14 | 185 | 23 | 12 | 21 |
| Junín | 1,081 | 416 | 1,496 | 251 | 65 | 316 | 23 | 16 | 21 |
| La Libertad | 1,292 | 537 | 1,830 | 282 | 45 | 327 | 22 | 8 | 18 |
| Lambayeque | 818 | 209 | 1,026 | 192 | 38 | 230 | 23 | 18 | 22 |
| Loreto | 1,033 | 263 | 1,296 | 271 | 45 | 315 | 26 | 17 | 24 |
| Madre de Dios | 186 | 123 | 309 | 45 | 12 | 57 | 24 | 10 | 18 |
| Moquegua | 259 | 253 | 512 | 56 | 56 | 111 | 22 | 22 | 22 |
| Pasco | 310 | 191 | 501 | 73 | 46 | 119 | 24 | 24 | 24 |
| Piura | 1,245 | 433 | 1,678 | 292 | 29 | 322 | 23 | 7 | 19 |
| Puno | 1,141 | 197 | 1,338 | 272 | 17 | 289 | 24 | 9 | 22 |
| San Martín | 740 | 351 | 1,091 | 164 | 66 | 230 | 22 | 0 | 21 |
| Tacna | 351 | 185 | 536 | 78 | 16 | 94 | 22 | 9 | 18 |
| Tumbes | 318 | 90 | 408 | 77 | 8 | 85 | 24 | 9 | 21 |
| Ucayali | 457 | 203 | 660 | 117 | 27 | 144 | 26 | 13 | 22 |
| Lima | 835 | 238 | 1,073 | 200 | 18 | 218 | 24 | 7 | 20 |
| Callao | 750 | 192 | 942 | 198 | 36 | 234 | 26 | 19 | 25 |
| Municip. Metrop. Lima | 15 | 40 | 55 | 3 | 13 | 16 | 19 | 34 | 30 |
| Mancomunidad Reg. Los Andes | 0 | 0 | 0 | 0 | 0 | 0 | 0 | 84 | 84 |
| Gobierno Regional | 19,346 | 7,132 | 26,478 | 4,522 | 767 | 5,289 | 23 | 11 | 20 |

ANEXO Nº 3
Gasto no Financiero de los G. Locales
(Millones de S/)

| Departamento | PIM | | | Dev. al mes de Marzo 2017 | | | Avance % PIM | | |
|--------------------------|---------------|---------------|---------------|---------------------------|--------------|--------------|--------------|-----------|-----------|
| | Corriente | Capital | Total GNF | Corriente | Capital | Total GNF | Corriente | Capital | Total GNF |
| Amazonas | 127 | 244 | 370 | 27 | 33 | 60 | 22 | 13 | 16 |
| Ancash | 446 | 673 | 1,119 | 88 | 84 | 172 | 20 | 12 | 15 |
| Apurímac | 145 | 605 | 750 | 29 | 88 | 117 | 20 | 15 | 16 |
| Arequipa | 538 | 709 | 1,247 | 113 | 102 | 215 | 21 | 14 | 17 |
| Ayacucho | 216 | 627 | 843 | 41 | 66 | 106 | 19 | 10 | 13 |
| Cajamarca | 579 | 956 | 1,535 | 112 | 145 | 257 | 19 | 15 | 17 |
| Callao | 482 | 129 | 611 | 127 | 14 | 141 | 26 | 11 | 23 |
| Cusco | 657 | 1,200 | 1,857 | 115 | 180 | 295 | 17 | 15 | 16 |
| Huancavelica | 183 | 431 | 614 | 30 | 53 | 83 | 16 | 12 | 14 |
| Huánuco | 244 | 526 | 770 | 42 | 72 | 114 | 17 | 14 | 15 |
| Ica | 255 | 269 | 524 | 56 | 45 | 101 | 22 | 17 | 19 |
| Junín | 373 | 539 | 912 | 69 | 60 | 129 | 18 | 11 | 14 |
| La Libertad | 551 | 738 | 1,289 | 101 | 114 | 215 | 18 | 15 | 17 |
| Lambayeque | 290 | 326 | 616 | 65 | 42 | 107 | 22 | 13 | 17 |
| Lima | 3,930 | 1,595 | 5,525 | 881 | 220 | 1,102 | 22 | 14 | 20 |
| Loreto | 310 | 321 | 631 | 80 | 59 | 139 | 26 | 18 | 22 |
| Madre de Dios | 44 | 44 | 88 | 9 | 6 | 15 | 20 | 15 | 17 |
| Moquegua | 166 | 164 | 330 | 28 | 33 | 61 | 17 | 20 | 18 |
| Pasco | 130 | 172 | 302 | 21 | 24 | 45 | 16 | 14 | 15 |
| Piura | 586 | 662 | 1,248 | 139 | 106 | 246 | 24 | 0 | 20 |
| Puno | 356 | 670 | 1,026 | 66 | 93 | 159 | 19 | 14 | 15 |
| San Martín | 225 | 440 | 665 | 49 | 69 | 118 | 22 | 16 | 18 |
| Tacna | 196 | 210 | 407 | 40 | 44 | 84 | 20 | 21 | 21 |
| Tumbes | 82 | 116 | 198 | 18 | 16 | 35 | 22 | 14 | 18 |
| Ucayali | 163 | 227 | 390 | 37 | 26 | 63 | 23 | 12 | 16 |
| Mancomunidad Locales | 1 | 32 | 33 | 0 | 1 | 1 | 27 | 3 | 4 |
| Gobiernos Locales | 11,276 | 12,625 | 23,902 | 2,383 | 1,796 | 4,179 | 21 | 14 | 17 |

ANEXO Nº 4
Gasto no Financiero por Funciones
(Millones de S/)

| Función | 2017 | | | | 2016 | | Comparativo 2017 - 2016 | |
|------------------------------|----------------|----------------|---------------|-------------------|---------------|-------------------|-------------------------|--------------|
| | PIA | PIM | DEV. | Avance Dev. % PIM | DEV. | Avance Dev. % PIM | Var. % | Diferencias |
| Legislativa | 581 | 583 | 102 | 17 | 107 | 18 | -5 | -5 |
| Relaciones Exteriores | 714 | 731 | 240 | 32 | 203 | 28 | 18 | 37 |
| Planeamiento y Gestión | 14,503 | 15,272 | 3,196 | 20 | 3,086 | 21 | 4 | 110 |
| Defensa y Seguridad Nacional | 4,886 | 5,017 | 1,141 | 22 | 1,168 | 22 | -2 | -28 |
| Orden Público y Seguridad | 9,361 | 9,790 | 2,250 | 21 | 2,040 | 23 | 10 | 209 |
| Justicia | 4,997 | 5,259 | 1,036 | 19 | 975 | 20 | 6 | 61 |
| Trabajo | 414 | 450 | 78 | 17 | 63 | 16 | 24 | 15 |
| Comercio | 517 | 565 | 128 | 22 | 103 | 22 | 24 | 25 |
| Turismo | 496 | 532 | 49 | 9 | 66 | 16 | -26 | -17 |
| Agropecuaria | 3,653 | 4,104 | 484 | 10 | 845 | 23 | -43 | -361 |
| Pesca | 415 | 450 | 54 | 11 | 59 | 16 | -8 | -5 |
| Energía | 997 | 2,160 | 1,255 | 56 | 192 | 19 | 553 | 1,063 |
| Minería | 127 | 140 | 25 | 18 | 24 | 17 | 7 | 2 |
| Industria | 223 | 319 | 28 | 11 | 45 | 15 | -37 | -17 |
| Transporte | 14,135 | 16,255 | 1,885 | 11 | 2,272 | 16 | -17 | -387 |
| Comunicaciones | 407 | 427 | 98 | 15 | 83 | 26 | 18 | 15 |
| Ambiente | 2,462 | 2,748 | 618 | 22 | 572 | 22 | 8 | 46 |
| Saneamiento | 5,574 | 7,439 | 2,847 | 34 | 494 | 12 | 476 | 2,353 |
| Vivienda y Desarrollo Urbano | 2,254 | 2,612 | 492 | 18 | 829 | 28 | -41 | -338 |
| Salud | 13,789 | 14,637 | 3,158 | 20 | 3,702 | 26 | -15 | -544 |
| Cultura y Deporte | 1,750 | 2,061 | 266 | 12 | 305 | 25 | -13 | -39 |
| Educación | 26,178 | 28,118 | 4,943 | 17 | 4,715 | 18 | 5 | 227 |
| Protección Social | 5,781 | 5,854 | 676 | 11 | 680 | 12 | 0 | -3 |
| Previsión Social | 11,856 | 11,968 | 2,789 | 23 | 2,719 | 23 | 3 | 70 |
| Total | 126,074 | 137,491 | 27,837 | 19 | 25,347 | 21 | 10 | 2,490 |

ANEXO Nº 5
Gasto en Bienes y Servicios por Sectores
(Millones de S/)

| Nivel de Gobierno | 2017 | | | | 2016 | | Comparativo 2017 -2016 | |
|-------------------------------------|---------------|---------------|--------------|-------------------|--------------|-------------------|------------------------|-------------|
| | PIA | PIM | Dev. | Avance Dev. % PIM | Dev. | Avance Dev. % PIM | Var. % | Diferencias |
| Nacional | 21,313 | 23,441 | 3,307 | 14 | 4,094 | 19 | -19 | -786 |
| Presidencia Consejo Ministros | 1,184 | 1,357 | 191 | 14 | 171 | 15 | 11 | 19 |
| Cultura | 344 | 356 | 69 | 19 | 71 | 25 | -3 | -2 |
| Poder Judicial | 425 | 506 | 94 | 18 | 84 | 19 | 11 | 9 |
| Ambiental | 388 | 414 | 68 | 16 | 73 | 18 | -7 | -5 |
| Justicia | 804 | 885 | 167 | 19 | 149 | 18 | 11 | 17 |
| Interior | 1,511 | 1,751 | 231 | 13 | 191 | 14 | 20 | 39 |
| Relaciones Exteriores | 296 | 307 | 103 | 33 | 102 | 29 | 0 | 0 |
| Economía y Finanzas | 1,723 | 1,704 | 351 | 21 | 335 | 21 | 5 | 16 |
| Educación | 3,668 | 3,970 | 376 | 9 | 461 | 10 | -19 | -86 |
| Salud | 2,826 | 3,223 | 368 | 11 | 690 | 27 | -47 | -322 |
| Trabajo y Promoción del Empleo | 187 | 193 | 29 | 15 | 34 | 18 | -15 | -5 |
| Agricultura | 648 | 674 | 126 | 19 | 131 | 20 | -4 | -6 |
| Energía y Minas | 172 | 185 | 32 | 17 | 29 | 16 | 9 | 3 |
| Contraloría General | 86 | 87 | 20 | 23 | 16 | 20 | 22 | 4 |
| Defensoría del Pueblo | 29 | 33 | 6 | 18 | 6 | 19 | -2 | 0 |
| Consejo Nac. de la Magistratura | 13 | 13 | 4 | 29 | 3 | 23 | 32 | 1 |
| Ministerio Público | 451 | 486 | 69 | 14 | 61 | 16 | 13 | 8 |
| Tribunal Constitucional | 10 | 10 | 2 | 19 | 1 | 14 | 38 | 1 |
| Defensa | 1,619 | 1,643 | 181 | 11 | 212 | 13 | -15 | -31 |
| Fuero Militar Policial | 8 | 8 | 2 | 26 | 2 | 22 | 18 | 0 |
| Congreso de la República | 99 | 99 | 15 | 15 | 16 | 16 | -6 | -1 |
| JNE | 21 | 39 | 7 | 17 | 33 | 32 | -80 | -26 |
| ONPE | 28 | 51 | 7 | 14 | 127 | 39 | -94 | -120 |
| RENIEC | 261 | 309 | 56 | 18 | 41 | 18 | 39 | 16 |
| Comercio Exterior y Turismo | 414 | 416 | 84 | 20 | 67 | 18 | 26 | 17 |
| Transportes y Comunicaciones | 2,230 | 2,611 | 332 | 13 | 664 | 32 | -50 | -332 |
| Vivienda Construcción y Saneamiento | 479 | 694 | 89 | 13 | 95 | 19 | -6 | -6 |
| Producción | 399 | 416 | 70 | 17 | 64 | 16 | 10 | 6 |
| Mujer y Poblaciones Vulnerables | 321 | 316 | 55 | 18 | 53 | 21 | 5 | 3 |
| Desarrollo e Inclusión Social | 668 | 687 | 106 | 15 | 109 | 17 | -3 | -3 |
| Regional | 3,297 | 4,483 | 710 | 16 | 723 | 19 | -2 | -13 |
| Local | 6,073 | 7,031 | 1,588 | 23 | 1,487 | 23 | 7 | 101 |
| Total Bienes y Servicios | 30,683 | 34,956 | 5,605 | 16 | 6,304 | 20 | -11 | -699 |

ANEXO Nº 6
Proyectos de Inversión del Gobierno Nacional
(Millones de S/)

| Sector | 2017 | | | | 2016 | | Comparativo 2017 - 2016 | |
|-------------------------------------|---------------|---------------|--------------|-------------------|--------------|-------------------|-------------------------|-------------|
| | PIA | PIM | Dev. A Mar. | Avance Dev. % PIM | Dev. A Mar. | Avance Dev. % PIM | Var. % | Diferencias |
| Presidencia Consejo Ministros | 4 | 4 | 1 | 19 | 0 | 6 | | 1 |
| Cultura | 72 | 86 | 2 | 2 | 12 | 25 | -86 | -10 |
| Poder Judicial | 68 | 81 | 1 | 1 | 8 | 18 | -87 | -7 |
| Ambiental | 159 | 166 | 19 | 12 | 9 | 9 | 118 | 11 |
| Justicia | 476 | 531 | 6 | 1 | 12 | 2 | -48 | -6 |
| Interior | 337 | 410 | 43 | 10 | 20 | 9 | 112 | 22 |
| Relaciones Exteriores | 0 | 19 | 0 | 0 | 4 | 6 | -98 | -4 |
| Economía y Finanzas | 214 | 246 | 24 | 10 | 23 | 7 | 7 | 2 |
| Educación | 1,942 | 2,246 | 166 | 7 | 120 | 6 | 39 | 46 |
| Salud | 829 | 560 | 21 | 4 | 13 | 1 | 58 | 8 |
| Trabajo y Promoción del Empleo | 49 | 50 | 0 | 0 | 0 | 1,933 | -82 | 0 |
| Agricultura | 696 | 778 | 74 | 9 | 115 | 15 | -36 | -41 |
| Energía y Minas | 309 | 285 | 19 | 7 | 47 | 18 | -59 | -28 |
| Contraloría General | 23 | 30 | 1 | 5 | 9 | 22 | -83 | -7 |
| Consejo Nac. Magistratura | 6 | 16 | 3 | 22 | 6 | 26 | -40 | -2 |
| Ministerio Público | 20 | 31 | 4 | 12 | 1 | 5 | 188 | 2 |
| Tribunal Constitucional | 23 | 25 | 0 | 1 | 18 | 184 | | -18 |
| Defensa | 490 | 637 | 141 | 22 | 208 | 17 | -32 | -67 |
| Fuero Militar Policial | 3 | 3 | 0 | 0 | 0 | | | 0 |
| Congreso de la República | 15 | 15 | 0 | 0 | 0 | 1 | -100 | 0 |
| JNE | 0 | 0 | 0 | 0 | 0 | | | 0 |
| ONPE | 0 | 1 | 0 | 0 | 0 | | | 0 |
| RENIEC | 0 | 0 | 0 | 0 | 0 | | | 0 |
| Comercio Exterior y Turismo | 115 | 126 | 4 | 3 | 21 | 24 | -80 | -17 |
| Transportes y Comunicaciones | 8,205 | 8,701 | 721 | 8 | 835 | 11 | -14 | -115 |
| Vivienda Construcción y Saneamiento | 1,619 | 1,704 | 48 | 3 | 131 | 9 | -64 | -83 |
| Producción | 182 | 298 | 16 | 5 | 46 | 15 | -66 | -31 |
| Mujer y Poblaciones Vulnerables | 3 | 3 | 0 | 0 | 0 | 2 | | 0 |
| Desarrollo e Inclusión Social | 0 | 0 | 0 | 0 | 0 | | | 0 |
| Gobierno Nacional | 15,857 | 17,051 | 1,314 | 8 | 1,658 | 10 | -21 | -345 |

ANEXO Nº 7
Proyectos de Inversión de los Gobiernos Regionales
(Millones de S/)

| G. Regional | 2017 | | | | 2016 | | Comparativo 2017 - 2016 | |
|--------------------------------|--------------|--------------|-------------|-------------------|-------------|-------------------|-------------------------|-------------|
| | PIA | PIM | Dev. A Mar. | Avance Dev. % PIM | Dev. A Mar. | Avance Dev. % PIM | Var. % | Diferencias |
| Mancomunidad Reg. De los Andes | 0 | 0 | 0 | 84 | 0 | 14 | 106 | 0 |
| Amazonas | 229 | 260 | 24 | 9 | 15 | 9 | 65 | 9 |
| Ancash | 87 | 167 | 7 | 4 | 5 | 6 | 45 | 2 |
| Apurímac | 110 | 167 | 17 | 10 | 26 | 14 | -35 | -9 |
| Arequipa | 438 | 616 | 71 | 12 | 29 | 10 | 146 | 42 |
| Ayacucho | 155 | 248 | 13 | 5 | 34 | 20 | -63 | -21 |
| Cajamarca | 112 | 211 | 20 | 9 | 24 | 29 | -19 | -5 |
| Cusco | 461 | 487 | 29 | 6 | 58 | 15 | -50 | -29 |
| Huancavelica | 142 | 154 | 12 | 8 | 22 | 13 | 100 | -10 |
| Huánuco | 127 | 175 | 15 | 8 | 19 | 15 | -24 | -5 |
| Ica | 59 | 88 | 14 | 16 | 29 | 41 | -52 | -15 |
| Junín | 134 | 287 | 65 | 23 | 17 | 20 | 287 | 48 |
| La Libertad | 434 | 485 | 45 | 9 | 192 | 65 | -76 | -147 |
| Lambayeque | 111 | 171 | 38 | 22 | 38 | 32 | 1 | 0 |
| Loreto | 95 | 216 | 42 | 20 | 27 | 26 | 58 | 16 |
| Madre de Dios | 80 | 111 | 12 | 11 | 14 | 18 | -15 | -2 |
| Moquegua | 80 | 158 | 56 | 35 | 15 | 13 | 278 | 41 |
| Pasco | 78 | 151 | 45 | 30 | 8 | 8 | 437 | 36 |
| Piura | 204 | 334 | 28 | 8 | 34 | 18 | -18 | -6 |
| Puno | 137 | 190 | 17 | 9 | 17 | 13 | 2 | 0 |
| San Martín | 198 | 294 | 65 | 22 | 44 | 20 | 50 | 22 |
| Tacna | 103 | 120 | 16 | 13 | 7 | 12 | 145 | 10 |
| Tumbes | 44 | 66 | 8 | 12 | 12 | 19 | -36 | -4 |
| Ucayali | 52 | 165 | 27 | 16 | 15 | 24 | 81 | 12 |
| Lima | 103 | 123 | 18 | 14 | 39 | 33 | -55 | -21 |
| Callao | 86 | 129 | 35 | 27 | 30 | 16 | 18 | 5 |
| Munic. Metrop. de Lima | 21 | 40 | 13 | 34 | 0 | 0 | 0 | 13 |
| Gobiernos Regionales | 3,879 | 5,613 | 751 | 13 | 768 | 21 | -2 | -17 |

ANEXO Nº 8
Proyectos de Inversión de los Gobiernos Locales
(Millones de S/)

| Departamento | 2017 | | | | 2016 | | Comparativo 2017 - 2016 | |
|--------------------------|--------------|--------------|--------------|-------------------|--------------|-------------------|-------------------------|-------------|
| | PIA | PIM | Dev. A Mar. | Avance Dev. % PIM | Dev. A Mar. | Avance Dev. % PIM | Var. % | Diferencias |
| Mancomunidad Locales | 0 | 31 | 1 | 3 | 1 | | 22 | 0 |
| Amazonas | 47 | 146 | 32 | 22 | 21 | 21 | 51 | 11 |
| Ancash | 235 | 520 | 82 | 16 | 84 | 22 | -2 | -2 |
| Apurímac | 100 | 449 | 87 | 19 | 86 | 18 | 1 | 1 |
| Arequipa | 286 | 564 | 99 | 18 | 92 | 25 | 8 | 8 |
| Ayacucho | 111 | 413 | 65 | 16 | 61 | 24 | 5 | 3 |
| Cajamarca | 225 | 640 | 142 | 22 | 86 | 25 | 66 | 56 |
| Callao | 51 | 104 | 13 | 13 | 7 | 12 | 79 | 6 |
| Cusco | 777 | 991 | 177 | 18 | 214 | 21 | -17 | -36 |
| Huancavelica | 118 | 295 | 52 | 18 | 42 | 20 | 25 | 10 |
| Huánuco | 105 | 365 | 71 | 20 | 52 | 21 | 36 | 19 |
| Ica | 96 | 209 | 44 | 21 | 44 | 20 | 0 | 0 |
| Junín | 155 | 416 | 59 | 14 | 53 | 15 | 10 | 5 |
| La Libertad | 240 | 487 | 112 | 23 | 102 | 20 | 10 | 10 |
| Lambayeque | 74 | 236 | 41 | 17 | 46 | 24 | -11 | -5 |
| Lima | 747 | 1,241 | 187 | 15 | 243 | 26 | -23 | -56 |
| Loreto | 60 | 205 | 57 | 28 | 32 | 30 | 78 | 25 |
| Madre de Dios | 16 | 42 | 6 | 14 | 5 | 15 | 27 | 1 |
| Moquegua | 77 | 150 | 33 | 22 | 48 | 26 | -32 | -16 |
| Pasco | 32 | 119 | 24 | 20 | 22 | 30 | 8 | 2 |
| Piura | 253 | 508 | 105 | 21 | 106 | 29 | -1 | -1 |
| Puno | 214 | 491 | 92 | 19 | 77 | 20 | 19 | 15 |
| San Martín | 88 | 247 | 67 | 27 | 41 | 20 | 63 | 26 |
| Tacna | 85 | 110 | 44 | 40 | 50 | 33 | -13 | -6 |
| Tumbes | 47 | 99 | 16 | 16 | 14 | 20 | 13 | 2 |
| Ucayali | 84 | 163 | 25 | 15 | 22 | 20 | 11 | 2 |
| Gobiernos Locales | 4,322 | 9,240 | 1,732 | 19 | 1,651 | 23 | 5 | 81 |

ANEXO Nº 9
Avance de los Programas Presupuestales
(Millones de S/)

| Programa Presupuestal | PIA | PIM | Dev. Al mes de Maz. 2017 | % Avance |
|--|---------------|---------------|--------------------------|-----------|
| Logros de Aprendizaje de Estudiantes de la Educación Básica Regular | 15,742 | 16,946 | 3,287 | 19 |
| Reducción del Costo, Tiempo e Inseguridad en el Sistema de Transporte | 12,215 | 14,175 | 1,337 | 9 |
| Mejora de las Capacidades Militares para la Defensa y el Desarrollo Nacional | 4,844 | 5,174 | 1,153 | 22 |
| Reducción de Delitos y Faltas que Afectan la Seguridad Ciudadana | 4,757 | 5,134 | 1,275 | 25 |
| Programa Nacional de Saneamiento Urbano | 3,249 | 4,327 | 2,259 | 52 |
| Programa Nacional de Saneamiento Rural | 2,210 | 3,755 | 554 | 15 |
| Formación Universitaria de Pregrado | 2,094 | 2,463 | 394 | 16 |
| Programa Articulado Nutricional | 1,983 | 2,148 | 494 | 23 |
| Aprovechamiento de los Recursos Hídricos Para uso Agrario | 1,331 | 2,040 | 148 | 7 |
| Mejora de los Servicios del Sistema de Justicia Penal | 1,627 | 1,926 | 439 | 23 |
| Salud Materno Neonatal | 1,514 | 1,858 | 458 | 25 |
| Mejoramiento Integral de Barrios | 809 | 1,839 | 246 | 13 |
| Reducción de Vulnerabilidad y Atención de Emergencias por Desastres | 748 | 1,761 | 179 | 10 |
| Programa Nacional de Alimentación Escolar | 1,590 | 1,590 | 27 | 2 |
| Gestión Integral de Residuos Sólidos | 1,277 | 1,466 | 337 | 23 |
| Mejora de las Competencias de la Población Penitenciaria para su Reinserción Social Positiva | 943 | 1,064 | 125 | 12 |
| Incremento en el Acceso de la Población de 3 a 16 Años a los Servicios Educativos Públicos de la Educación Básica Regular | 554 | 1,046 | 112 | 11 |
| Programa Nacional de Apoyo Directo a los más Pobres | 1,008 | 1,008 | 161 | 16 |
| Programa Nacional de Asistencia Solidaria Pensión 65 | 802 | 802 | 135 | 17 |
| Acceso y Permanencia de Población con Alto Rendimiento Académico a una Educación Superior de Calidad | 737 | 723 | 166 | 23 |
| Prevención y Control del Cáncer | 533 | 710 | 166 | 23 |
| Servicios Registrales Accesibles y Oportunos con Cobertura Universal | 617 | 706 | 189 | 27 |
| TBC-VIH/SIDA | 595 | 621 | 115 | 19 |
| Bono Familiar Habitacional | 467 | 611 | 175 | 29 |
| Acceso y Uso de la Electrificación Rural | 434 | 542 | 66 | 12 |
| Lucha Contra el Terrorismo | 452 | 457 | 33 | 7 |
| Incremento de la Práctica de Actividades Físicas, Deportivas y Recreativas en la Población Peruana | 283 | 447 | 88 | 20 |
| Nuestras Ciudades | 320 | 446 | 14 | 3 |
| Enfermedades No Transmisibles | 410 | 434 | 95 | 22 |
| Mejora de la Competitividad de los Destinos Turísticos | 361 | 391 | 27 | 7 |
| Enfermedades Metaxénicas y Zoonosis | 374 | 389 | 90 | 23 |
| Cuna Más | 380 | 380 | 61 | 16 |
| Mejora de la Articulación de Pequeños Productores al Mercado | 328 | 365 | 53 | 14 |
| Fortalecimiento de la Política Exterior y de la Acción Diplomática | 324 | 339 | 137 | 41 |
| Reducción de la Mortalidad por Emergencias y Urgencias Médicas | 294 | 329 | 69 | 21 |
| Reducción del Tráfico Ilícito de Drogas | 323 | 328 | 82 | 25 |
| Disminución de la Incidencia de los Conflictos, Protestas y Movilizaciones Sociales Violentas que Alteran el Orden Público | 295 | 294 | 86 | 29 |
| Acceso de Hogares Rurales con Economías de Subsistencia a Mercados Locales | 200 | 201 | 5 | 2 |
| Acceso de la Población a la Identidad | 192 | 200 | 41 | 20 |
| Optimización de la Política de Protección y Atención a las Comunidades Peruanas en el Exterior | 180 | 197 | 64 | 33 |
| Resto de PP | 3,726 | 4,125 | 703 | 17 |
| TOTAL | 71,122 | 83,762 | 15,645 | 19 |