	<b>INSTRUCTIVO</b>		
<p><b><u>SISTEMA DE PADRON NOMINAL</u></b></p>			

## INDICE

	<i><b>Pág.</b></i>
ÍNDICE	2
I. OBJETIVO	3
II. ALCANCE	3
III. DESCRIPCIÓN DEL SISTEMA	3
DESCRIPCIÓN DE LAS INTERFACES	3
3.1. Pantalla de Ingreso al Sistema	3
3.2. Pantalla Principal del Sistema	5
3.3 Barra de Menús	6
3.4 Botones e Iconos	7
DESCRIPCIÓN DE LOS PROCEDIMIENTOS	8
3.5. Ingreso al Sistema	8
3.6. MODULOS	10
3.6.1. Modulo – Registro en Línea	10
3.6.1.1. Formulario de Registro	8
3.6.1.2. Búsqueda del Menor	
3.6.2. Modulo – Pre-Carga de datos	17
3.6.2.1. Formulario de Pre-carga de Archivos	22
3.6.2.2. Consultar Estado de Archivos	22
3.6.3. Modulo – Reportes	24
3.6.3.1.	24
3.6.3.2.	26
IV. VIGENCIA	40
V. APROBACIÓN	40

## 1. OBJETIVO

Establecer los procedimientos y lineamientos para poder ayudar a operar y guiar al usuario a utilizar el **Sistema de Padrón Nominal** obteniendo la información deseada para poder despejar las dudas existentes.

- Guía para acceder al Sistema de Padrón Nominal.
- Conocer cómo utilizar el sistema, mediante una descripción detallada e ilustrada de las opciones.

## 2. ALCANCE

El presente documento es administrado por la Sub-Gerencia de Ingeniería de Software de la Gerencia de Informática del **RENIEC**, y es fuente de consulta y aplicación para el Sistema de Padrón Nominal.

El contenido de este manual puede verse sometido a modificación /actualización.

## 3. DESCRIPCION DEL SISTEMA

El “**Sistema de Padrón Nominal**”, es una herramienta que permite realizar un registro en línea de niños y niñas menores de 6 años y verificar en tiempo real su identidad, manteniendo su registro actualizado, y facilitando su verificación a nivel local.

Es de vital importancia consultar este manual antes de la utilización del sistema, ya que lo guiará paso a paso en el manejo de la funcionalidad del Sistema de Padrón Nominal.

### DESCRIPCION DE INTERFACES

#### 3.1 PANTALLA DE INGRESO AL APLICATIVO

Para acceder al Sistema debemos tener en cuenta los siguientes pasos que se detallan a continuación:



1. Ubíquese en el ícono del Google Chrome y haga doble clic. (Ver Figura N° 3.1)



Figura No.3.1 – Ubicación del ícono

2. Luego aparecerá la pantalla del Google Chrome, ubíquese en la barra de direcciones y escriba la URL <http://sisweb.reniec.gob.pe/padronn/> y luego presionar la Tecla Enter. (Ver Figura N° 3.2)

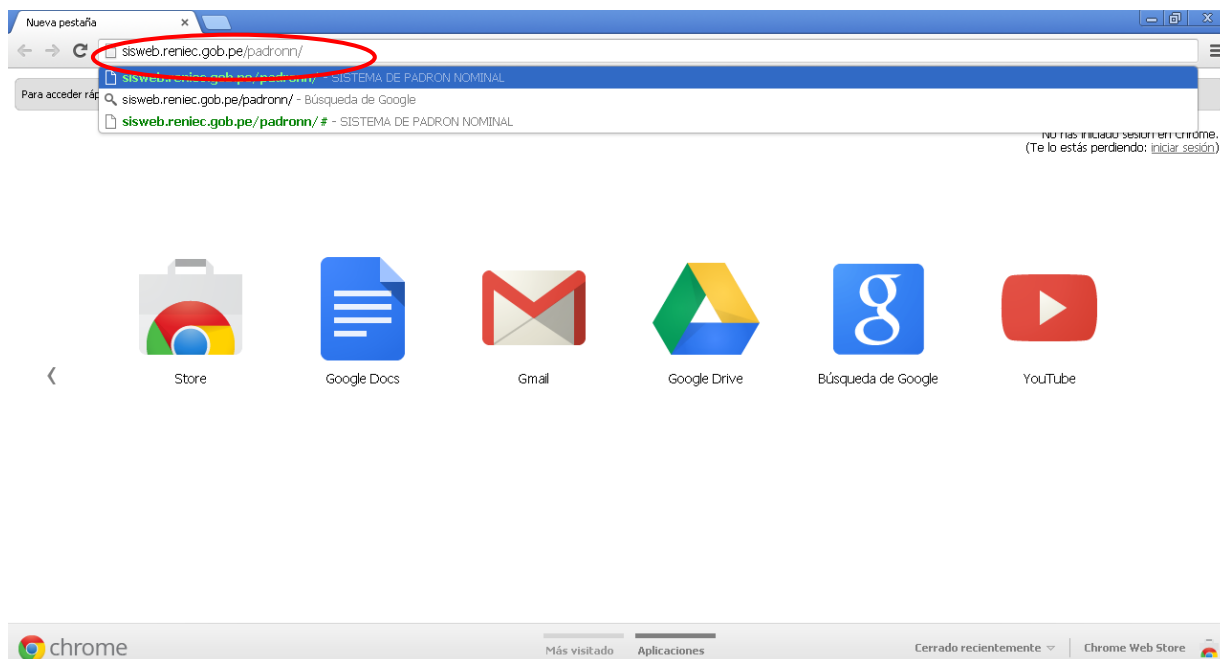


Figura No. 3.2 – Ubicación de la barra de direcciones

3. Finalmente se mostrara la **Pantalla de Bienvenida al Sistema**. (Ver Figura N° 3.3)



Figura N° 3.3 – Pantalla de Bienvenida

### 3.2. PANTALLA PRINCIPAL DEL SISTEMA

Validado los datos del usuario, el aplicativo permitirá utilizar las diferentes opciones asignadas al usuario. En esta *Figura 3.5.*, se presenta una descripción del esquema principal del aplicativo.



Figura N° 3.5 – Descripción de la Pantalla principal del “Sistema Padrón Nominal”.

A continuación se explicará las opciones que tiene esta pantalla:

✓ **Cabecera Principal del Sistema:**

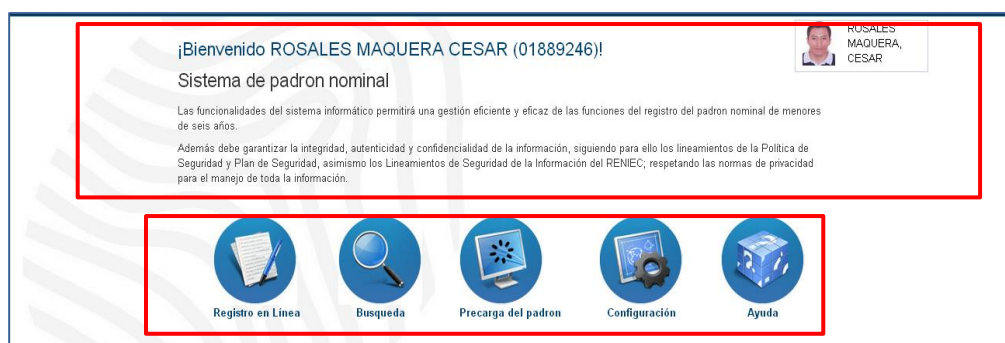


✓ **Menú de Navegación:**



Conforme se hace clic en las opciones del menú se van desplegando los sub menús.

✓ **Contenido de la Aplicación:**



En el contenido de la aplicación se mostrará la Bienvenida al usuario: Con su nombre completo, N° de DNI y Foto, además se mostrará los iconos de acceso directo a cada módulo.

### 3.3 MENÚ DE NAVEGACIÓN:

El aplicativo del “*Sistema de Padrón Nominal*” cuenta con el siguiente menú principal:

- Inicio
- Registro en Línea
- Pre-carga de padrón
- Reportes
- Ayuda y
- Nombre de la municipalidad a donde corresponde el usuario que está conectado cada una de estas opciones cumplen una función en específico que se describe a continuación.



Figura N° 3.6 – Menú principal del “Sistema Padrón Nominal”.

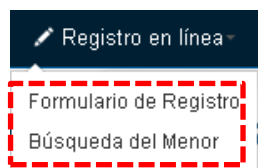
#### 3.3.1 Inicio

En esta opción, permite visualizar la información de Bienvenida al usuario.



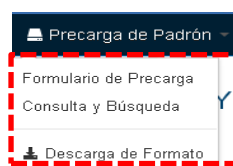
#### 3.3.2 Registro en Línea

En esta opción, permite visualizar las sub opciones de Registro en Línea y Búsqueda del menor.



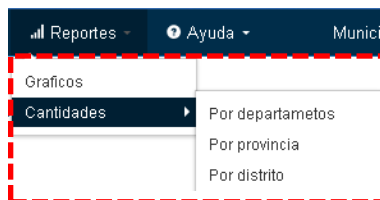
#### 3.3.3 Pre-Carga de Padrón

En esta opción, permite visualizar las sub opciones de Pre-carga del Padrón y Consultar estado de la pre-carga.



### 3.3.4 Reportes

En esta opción, permite visualizar las opciones de consultas y reportes del Registro de Padrón Nominal.



### 3.3.5 Ayuda

En esta opción, permite visualizar los temas de ayuda para el sistema y hacer los mantenimientos a la información maestra del Sistema de Padrón Nominal.



### 3.3.6 Nombre de la Municipalidad

En esta opción, permite visualizar la información del usuario, nombre de la municipalidad y foto del usuario que se conectó al sistema inicialmente.



## 3.4 BOTONES E ÍCONOS

El Sistema cuenta con botones e Iconos que permiten realizar acciones.



**Icono de Registro en Línea:** Se utiliza para hacer el registro en línea al padrón nominal.





**Icono de Búsqueda:** Se utiliza para hacer la búsqueda del menor por datos del menor y datos de la madre.



**Icono de Pre-carga:** Se utiliza para hacer la pre carga de datos al padrón nominal.



**Icono de configuración:** Se utiliza para hacer la configuración del sistema y realizar el mantenimiento a la información maestra del Padrón Nominal.



**Icono de Ayuda:** Se utiliza para ver visualizar el manual de usuarios y otras informaciones con referencia al sistema.



**Botón buscar:** Se utiliza para buscar datos bajo algun criterio.



**Botón de seleccionar una fecha:** Se utiliza para seleccionar la fecha de nacimiento del menor.



**Botón agregar archivos:** Se utiliza para agregar más archivos de pre carga al padron nominal.



**Boton para eliminar archivos:** Se utiliza para eliminar archivos errados.



**Botón de desccarga de validaciones:** Se utiliza para descargar las observaciones de la validacion de los archivos.



**Botón de ver registro.** Se utiliza para ver los registros realizados al hacer la carga de archivos al aplicativo.

« Anterior

**Botón anterior:** Se utiliza para ir a la pestaña anterior del formulario.

Siguiente »

**Botón siguiente:** Se utiliza para ir a la pestaña siguiente formulario.

Guardar

**Botón Guardar:** Se utiliza para guardar la información registrada en el Padrón nominal.

Cancelar

**Botón Cancelar:** Se utiliza para cancelar el proceso.

Registrar Información

**Botón Registrar información:** Se utiliza para registrar información encontrada al Padrón Nominal a partir de una búsqueda.

Detalles »


**Botón Detalles:** Se utiliza para mostrar los detalles que tiene la información encontrada a partir de una búsqueda (Foto).

Hijos registrados »

**Botón Hijos Registrados:** Se utiliza para mostrar cuantos hijos tiene registrados a partir de una búsqueda por los datos de la madre ya sea en el Padrón Nominal o en Reniec.

📁 Subir Archivos

**Botón Subir archivos:** Se utiliza para subir archivos en hoja de cálculo excel para realizar la precarga de datos al Padrón Nominal.

🔄 Actualizar Lista

**Botón Actualizar Lista:** Se utiliza para actualizar la lista del Padrón Nominal.

📁 Seleccionar Archivo...

**Botón de seleccionar un archivo:** Se utiliza para seleccionar archivos de excel o fotos del menor.

← Volver

**Boton Volver:** Se utiliza para regresar al listado de archivos enviados.

Actualizar en el Padrón Nominal

**Botón Actualizar en el Padrón:** Se utiliza para actualizar los datos del menor.

## DESCRIPCIÓN DE LOS PROCEDIMIENTOS

### 3.5 INGRESO AL SISTEMA

Al ingresar a la pantalla de Bienvenida del Sistema, se visualiza en la parte derecha un formulario solicitando ingresar el código de usuario y contraseña. Es muy importante para acceder al sistema, seguir los pasos en el orden que se indiquen a continuación. (Ver Figuras N° 3. 6)

1. Digitar el **Nº de DNI** del usuario.
2. Digitar la **contraseña o clave**.
3. Seleccionar el botón **Iniciar Sesión**, para ingresar al módulo de Inicio.

The image shows a login form titled 'Iniciar Sesión con Contraseña'. At the top, there are two tabs: 'Contraseña' (selected) and 'DNle'. Below the title, there are two input fields. The first field contains the text '01889246'. The second field contains six dots. Below the input fields, there is a blue button labeled 'Iniciar Sesión' and a checkbox labeled 'Recordarme'. Three red callout boxes with numbers 1, 2, and 3 point to the first input field, the second input field, and the 'Iniciar Sesión' button respectively.

Figura N° 3.6 - Pantalla de Ingreso al Sistema

- ✓ El sistema valida los datos ingresados en los campos de: **Usuario y Clave**.
- ✓ Si **NO** son **correctos los datos**, el sistema muestra el siguiente mensaje.

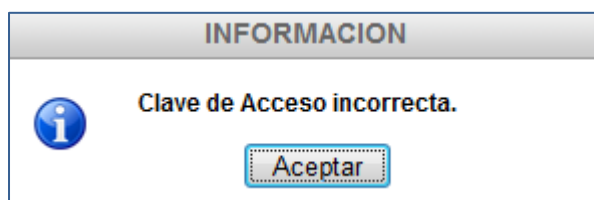
The image shows a dialog box with a grey header bar containing the word 'INFORMACION'. Below the header, there is a blue information icon (a lowercase 'i' inside a circle) followed by the text 'Clave de Acceso incorrecta.' At the bottom of the dialog, there is a button labeled 'Aceptar'.

Figura N° 3.7 - Mensaje de error por Clave incorrecta

Presionar el botón ACEPTAR para ingresar nuevamente los datos.

- ✓ Si son **correctos los datos** el sistema muestra la siguiente pantalla principal.



Figura N° 3.8 - Pantalla Principal del Sistema.

### 3.6 MODULO DE REGISTRO EN LINEA

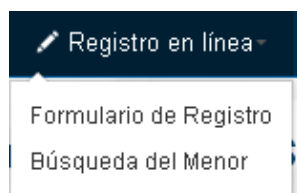


Figura N° 3.9 - Opciones del menú Registro en Línea.

También se puede ingresar a través de los iconos:



### 3.6.1 Módulo Registro en Línea - Formulario de Registro.

El objetivo de esta pantalla es de buscar al menor por su N° de DNI y una vez encontrado los datos personales registrarlo en el Padrón Nominal.

Búsqueda de menor

Realizar un registro en blanco del menor

DNI \*

1. Ingrese el DNI del menor

2. Hacer clic

Figura N° 3.10 - Ventana de Búsqueda del menor por DNI.

- ❖ Si el DNI ingresado fue incorrecto el sistema mostrará el siguiente mensaje con sus 3 opciones para hacer la búsqueda.

Búsqueda de menor

DNI \*

70345876

1. DNI incorrecto

2. Hacer clic

No se encontró la información del menor con el DNI número 70345876

Buscar con otro DNI

Buscar por datos personales

Buscar por datos de la madre

Opciones para buscar al menor.

Figura N° 3.12 Ventana de datos incorrectos.

Aquí se muestra en detalle cada opción de búsqueda.

**Búsqueda de menor**

Buscar con otro DNI

DNI \* 70345795

**Búsqueda del Menor**

Buscar por datos personales

Búsqueda por datos del Menor Búsqueda por datos de la Madre

Apellidos paterno Apellidos materno Nombres

**Búsqueda del Menor**

Buscar por datos de la madre

Búsqueda por datos del Menor Búsqueda por datos de la Madre

DNI Apellidos paterno Apellidos materno Nombres

Figura N° 3.13 Ventana de Búsquedas avanzadas.

- ❖ Si el DNI ingresado es correcto el sistema mostrará la siguiente pantalla:

Registro del Menor en el Padrón Nominal

MAQUERA, CESAR

1. DNI correcto

2. Hacer clic

3. Foto del menor

DNI \* 73841989

Ingrese el número de DNI del menor para buscarlo en la base de datos del Padrón Nominal o de RENIEC

El DNI número 73841989 corresponde al menor:

**VALERIA LUCIA CCONISLLA TOVAR**

Edad: 3 año(s), 8 mes(es)  
 Fecha de nacimiento: 13/10/2009  
 Sexo: Femenino  
 PADRE: CCONISLLA RUDICINDO CCOPA  
 DNI del Padre: 10354599  
 MADRE: TOVAR AGUIRRE, DINA  
 DNI de la Madre: 42873358  
 Ubigeo: Lima, Lima, Ate  
 Dirección:

NO ESTA REGISTRADO en el Padrón Nominal.

Registrar en el Padrón Nominal

El DNI nro 73841989 caduca el día . Faltan 0 dias para que se cumpla dicha fecha.

Figura Nº 3.14 Ventana de datos correctos.

- ❖ Si la información del DNI **es correcta** y no está registrado en el Padrón Nominal. Se realizará un nuevo registro haciendo clic en el botón **Registrar Información** (Ver Figura 3.15)

Hacer clic y digitar 2 caracteres del departamento.

Registro de Información del Menor

MAQUERA, CESAR

1 Información Básica del Menor 2 Información Adicional del Menor 3 Información de los Apoderados

DNI 81015237 Fecha de Nacimiento 08/01/2013

Primer Apellido BABASTRE Edad 0 año(s), 5 mes(es)

Segundo Apellido PANDURO Sexo Femenino

Nombres FERNANDA SOFÍA Foto del Menor

Ubigeo \* Lima, Lima, Miraflores

Dirección \* MARIANO CORNEJO

La información marcada con (\*) es requerida

Digitar la dirección del menor

Hacer clic

Siguiente » Cancelar

Hacer clic y digitar las 2 primeras iniciales del establecimiento de salud.

Hacer clic y Seleccionar unos de los tipos de programa.

### Registro de Información del Menor

La información marcada con (\*) es requerida

1 Información Básica del Menor 2 Información Adicional del Menor 3 Información de los Apoderados

**Descripción de Establecimiento de Salud \***

Buscar

**Tipo Programa Social**

Seleccione...

**Tipo de Seguro \***

Seleccione...

**Nombre de Institución Educativa**

Buscar

Hacer clic y Selecciona el tipo de seguro.

Hacer clic

« Anterior Siguiente » Cancelar

Hacer clic y digitar 2 iniciales de la institución.

Hacer clic en seleccionar vínculo familiar

### Registro de Información del Menor

MAQUERA, CESAR

1 Información Básica del Menor 2 Información Adicional del Menor 3 Información de los Apoderados

**Jefe de Familia o Titular ?**

**Vínculo Familiar** PADRE

**DNI** 45700758

**Primer Apellido** BABASTRE

**Segundo Apellido** ENCALADA

**Nombres** DIEGO ARTURO

**Madre ?**

**Vínculo Familiar** MADRE

**DNI** 45852302

**Primer Apellido** PANDURO

**Segundo Apellido** SOTELO

**Nombres** KELLY BEATRIZ

**Grado Instrucción \*** SECUNDARIA COMPLETA

**Lengua Habitual \*** Seleccione...

Hacer clic en grado de instrucción.

La información marcada con (\*) es requerida

Hacer clic en seleccionar lenguaje habitual.

Hacer clic

« Anterior Guardar Cancelar

Figura N° 3.15 Ventana de Registro de Información.



Una vez guardado la información del menor el sistema le mostrara un mensaje de confirmación como se muestra en la imagen.

**Confirmar Información de Menor**


**MAQUERA, CESAR**

Verifique la información del menor para proceder a guardarla

Información del menor	
Número de DNI	81015237
Nombre	BABASTRE PANDURO, FERNANDA SOFÍA
Fecha de nacimiento	08/01/2013
Sexo	FEMENINO
Ubigeo	Lima, Lima, Miraflores
Dirección	MARIANO CORNEJO
Establecimiento de salud	CHAULAN (RENAES: 00000794, HUANUCO, HUANUCO, SAN PEDRO DE CHAULAN)
Tipo de seguro	ESSALUD
Programas sociales	<ul style="list-style-type: none"> <li>Programa del Vaso de Leche (PVL)</li> <li>Programa Nacional Cuna Más (CUNA+)</li> </ul>
Institución educativa	DULCES SONRISITAS (Código Modular: 624)
Información del Jefe de Familia	
Tipo de vínculo	PADRE
Número de DNI	45700758
Nombre	BABASTRE ENCALADA, DIEGO ARTURO

Información de la madre o apoderado	
Tipo de vínculo	MADRE
Número de DNI	45852302
Nombre	PANDURO SOTELO, KELLY BEATRIZ
Grado de instrucción	SECUNDARIA COMPLETA
Lenguaje habitual	CASTELLANO

Guardar Información

Corregir Información

- ❖ También se puede corregir la información antes de guardar por completo haciendo clic en Corregir Información y se mostrara la misma información llenada anteriormente.

**Registro de Información del Menor**


**MAQUERA, CESAR**

1 Información Básica del Menor

2 Información Adicional del Menor

3 Información de los Apoderados

<b>DNI</b>	81015237	<b>Fecha de Nacimiento</b>	08/01/2013
<b>Primer Apellido</b>	BABASTRE	<b>Sexo</b>	FEMENINO
<b>Segundo Apellido</b>	PANDURO	<b>Foto del Menor</b>	
<b>Nombres</b>	FERNANDA SOFÍA		
<b>Ubigeo *</b>	Lima, Lima, Miraflores		
<b>Dirección *</b>	MARIANO CORNEJO		

La información marcada con (\*) es requerida

Siguiente »

Cancelar

- ❖ Cuando ya se corrigió la información por completo y se hace clic en “**Guardar**” el sistema le mostrará la siguiente interfaz.

**Detalles de Padrón Nominal del menor BABASTRE PANDURO, FERNANDA**


ROSALES  
MAQUERA,  
CESAR

La información se guardó correctamente

<b>Información del menor</b>	
Número de DNI	81015237
Código del Padrón Nominal	81015237
Nombre	BABASTRE PANDURO, FERNANDA SOFÍA
Fecha de nacimiento	08/01/2013
Sexo	FEMENINO
Ubigeo	Lima, Lima, Miraflores
Dirección	MARIANO CORNEJO
Establecimiento de salud	CHAULAN (RENAES: 00000794, HUANUCO, HUANUCO, SAN PEDRO DE CHAULAN)
Tipo de seguro	ESSALUD (ESSALUD)
Programas sociales	<ul style="list-style-type: none"> <li>PVL</li> <li>CUNA+</li> </ul>
Institución educativa	DULCES SONRISITAS (Código Modular: 3872007, HUANUCO, HUANUCO, HUANUCO)
<b>Información del Jefe de Familia</b>	
Tipo de vínculo	PADRE
Número de DNI	45700758
Nombre	BABASTRE ENCALADA, DIEGO ARTURO
<b>Información de la madre o apoderado</b>	
Tipo de vínculo	MADRE
Número de DNI	45852302
Nombre	PANDURO SOTELO, KELLY BEATRIZ
Grado de instrucción	SECUNDARIA COMPLETA
Lenguaje habitual	CASTELLANO

- ❖ Si el menor no tiene DNI se hace clic en:

Realizar un registro en blanco del menor

Y muestra la siguiente pantalla con el formulario en blanco para ingresar datos del menor considerando que no se ingresará el campo del DNI.

### Registro de Información del Menor

La información marcada con (\*) es requerida

1 Información Básica del Menor 2 Información Adicional del Menor 3 Información de los Apoderados

Primer Apellido \*

Segundo Apellido \*

Nombres \*

Ubigeo \*

Dirección \*

Fecha de Nacimiento \*

Sexo \* ☐ Masculino ☐ Femenino

Foto del Menor

Hacer clic y digitar los 2 primeros caracteres del Departamento

Digitar los datos completos del menor.

Seleccionar la fecha

Seleccionar una de las opciones

Digitar la dirección del menor

[Siguiente >](#) [Cancelar](#)

### Registro de Información del Menor

La información marcada con (\*) es requerida

1 Información Básica del Menor 2 Información Adicional del Menor 3 Información de los Apoderados

Descripción de Establecimiento de Salud \*

Tipo de Seguro \*

Hacer clic y digitar los 2 primeros caracteres del establecimiento de salud.

Hacer clic y elija el tipo de programa social.

Hacer clic y elija el tipo de seguro.

Tipo Programa Social

Nombre de Institución Educativa

Digitar los 2 primeros caracteres Educativa.

[« Anterior](#) [Siguiente >](#) [Cancelar](#)

**Registro de Información del Menor**

La información marcada con (\*) es requerida.

1 Información Básica del Menor   2 Información Adicional del Menor   3 Información de los Apoderados

**Jefe de Familia o Titular**

Vínculo Familiar: Seleccione...  
DNI:    
Primer Apellido:   
Segundo Apellido:   
Nombres:

**Madre**

Vínculo Familiar \*: Seleccione...  
DNI \*:    
Primer Apellido \*:   
Segundo Apellido \*:   
Nombres \*:   
Grado Instrucción \*: Seleccione...  
Lenguaje Habitual \*: Seleccione...

« Anterior   Guardar   Guardar

**Annotations:**

- Digite el N° de DNI y haga clic.
- Hacer clic y elija el vínculo familiar.
- Hacer clic
- Hacer clic y elija el grado de instrucción.
- Hacer clic y elija el lenguaje habitual.
- Estos campos se llenaran conforme se encuentre datos del DNI

Figura N° 3.16 Ventana de Registro de Información.

### 3.6.2 Modulo Registro en Línea - Búsqueda del menor.

El objetivo de esta pantalla es hacer una búsqueda avanzada en la BD\_ Padrón y la BD\_ Reniec. (Ver figura N° 3.17)

**Búsqueda del Menor**

Búsqueda por datos del Menor | Búsqueda por datos de la Madre

Apellidos paterno | Apellidos materno | Nombres

Buscar menores utilizando sus datos personales

Digitar los apellidos y Nombre del menor.

Hacer clic

Digitar N° de DNI o datos completos de la madre.

Hacer clic

Búsqueda por datos del Menor | Búsqueda por datos de la Madre

DNI | O | Apellidos paterno | Apellidos materno | Nombres

Buscar menores utilizando el DNI de la madre O los datos de la madre

Figura N° 3.17 Ventana de Búsquedas de datos.

- ❖ En la **búsqueda por datos del menor** se digitará los datos del menor. El sistema mostrará un solo dato, donde se podrá actualizar los datos en el padrón haciendo clic en Registrar Información. (Ver figura N° 3.18)

\*El flujo del registro se puede visualizar en la figura N° 3.15

**Búsqueda del Menor**

Búsqueda por datos del Menor | Búsqueda por datos de la Madre

Apellidos paterno | Apellidos materno | Nombres

ANTEZANA | ROJAS | VALERIA

Resultados de la búsqueda

Cantidad de resultados: Aproximadamente(\*) 2 registros en el Padrón Nominal y la base de datos de RENIEC  
 — (\*) Es la suma de los registros encontrados en el Padrón Nominal y la base de datos de RENIEC, por separado  
 Para obtener mejores resultados prueba afinando los términos de búsqueda

Padrón Nominal	ANTEZANA ROJAS, VALERIA GENESIS
DNI: 77634188	PADRE: ANTEZANA CANCHOS, CLIMACO CLINIO   DNI. 09421768
Fecha de Nacimiento: 28/04/2012	MADRE: ROJAS VERDE, SIXTA   DNI. 25854979
Edad: 1 año(s), 1 mes(es)	<a href="#">Más información »</a>
Sexo: Femenino	

Registrar Información

Hacer clic\*

Digitar al menos 2 campos

Hacer clic

Detalles de la búsqueda.

Figura N° 3.18 Ventana de Búsquedas de menor.

- ❖ Si se realiza la búsqueda con un solo dato del menor, el sistema te mostrara una lista de datos similares al dato ingresado indicando en que BASE DE DATOS se encuentra. (Ver Figura N°3.19)

Digitar al menos 1 campo.

**Búsqueda por datos del Menor** | Búsqueda por datos de la Madre

Apellidos paterno: **FLORES** | Apellidos materno: | Nombres: | **Q**

Resultados de la búsqueda

Cantidad de resultados: *Aproximadamente(\*) 741* registros en el **Padron Nominal** y la base de datos de **RENIEC**  
 — (\*) Es la suma de los registros encontrados en el Padron Nominal y la base de datos de RENIEC, por separado  
 Para obtener mejores resultados pruebe afinando los términos de búsqueda

Padron Nominal	FLORES MAMANI, DARIO	Registrar Información
DNI: Sin DNI	PADRE: AQUISE HUARHUACHI, LUIS ORLANDO   DNI. 42450525	Registrar Información
Padron Nominal: 90000017	MADRE: TAMAYO IZQUIERDO, JANET NOEMI   DNI. 41901733	
Fecha de Nacimiento: 25/02/2011	<a href="#">Más información »</a>	
Edad: 2 año(s), 3 mes(es)		
Sexo: Masculino		
Padron Nominal	FLORES VELIZARIO, JUAN	Registrar Información
DNI: Sin DNI	PADRE: PAPICO MIRANDA, ALEXANDER ANTONY   DNI. 70000001	Registrar Información
Padron Nominal: 90000002	MADRE: PAPICO MIRANDA, ALEXANDER ANTONY   DNI. 70000001	
Fecha de Nacimiento: 22/11/2011	<a href="#">Más información »</a>	
Edad: 1 año(s), 6 mes(es)		
Sexo: Masculino		
RENIEC	FLORES ALEGRE, MARIA JULIA ROSALBINA	Registrar Información
El menor tiene mas de 6 años de edad	PADRE: FLORES CASTAÑEDA, MIGUEL ANGEL   DNI. 07341938	Registrar Información
DNI: 70452395	MADRE: ALEGRE HUERTA, MARILUZ FLOR   DNI. 06768810	
Fecha de Nacimiento: 24/05/2006	<a href="#">Más información »</a>	
Edad: 7 año(s), 0 mes(es)		
Sexo: Femenino		

Figura N° 3.19 Ventana de Búsquedas de menor.

Digitar N° DNI o Datos personales

- ❖ En la búsqueda por datos de la Madre se digitara el N° de DNI o los datos personales de la madre. (Ver figura N° 3.20)

**Búsqueda del Menor**

Búsqueda por datos del Menor | **Búsqueda por datos de la Madre**

DNI: **DNI** | O | Apellidos paterno: **BRAVO** | Apellidos materno: **ALARCON** | Nombres: **OLGA** | **Q**

Buscar menores utilizando el DNI de la madre O los datos de la madre

Resultados de la búsqueda usando **datos de la Madre**

Cantidad de resultados: **2** registros en la base de datos de **RENIEC**  
 Para obtener mejores resultados pruebe afinando los términos de búsqueda

<b>BRAVO ALARCON, OLGA JULIA</b>	<a href="#">Ver hijos registrados »</a>
DNI: 07503023	
Fecha de Nacimiento: 11/05/1975	
<b>BRAVO ALARCON, OLGA JULIA JULIE</b>	<a href="#">Ver hijos registrados »</a>
DNI: 47581713	
Fecha de Nacimiento: 05/05/1991	

¿Ningún resultado coincide con los datos del menor buscado? | **Realizar un registro en blanco del menor**

Figura N° 3.20 Ventana de Búsquedas por datos de la madre.

En la búsqueda por datos de la madre se podrá visualizar cuantos hijos tiene registrados y en donde se encuentra la información sea en; **CNV, PADRON, RENIEC** (Ver Figura N° 3.21)

**BRAVO ALARCON, OLGA JULIA**  
 DNI: 07503023  
 Fecha de Nacimiento: 11/05/1975  
 Ubigeo: LIMA, LIMA, LIMA  
 Dirección: CALLE JUAN CASTRO 512 INT.B URB. BALCONCILLO  
 Se hijos registrados

**Datos completos de la madre.**

<b>CNV</b> Menor sin nombres CNV: 1000000069	Fecha de Nacimiento: 29/02/2012 Edad: 1 año(s), 3 mes(es) Sexo: Masculino	Registrar información
<b>CNV</b> Menor sin nombres CNV: 1000000071	Fecha de Nacimiento: 02/03/2012 Edad: 1 año(s), 3 mes(es) Sexo: Femenino	Registrar información
<b>CNV</b> Menor sin nombres CNV: 1000000074	Fecha de Nacimiento: 05/03/2012 Edad: 1 año(s), 3 mes(es) Sexo: Femenino	Registrar información
<b>Padron Nominal</b> HIJAR BRAVO, JUAN El menor tiene mas de 6 años de edad DNI: 70631924	Fecha de Nacimiento: 10/02/2007 Edad: 6 año(s), 4 mes(es) Sexo: Masculino	Registrar información
<b>Padron Nominal</b> OTOYA BRAVO, DEYVI El menor tiene mas de 6 años de edad DNI: 74431223	Fecha de Nacimiento: 11/11/1999 Edad: 13 año(s), 6 mes(es) Sexo: Masculino	Registrar información
<b>RENIEC</b> FLORES BRAVO, KEVIN El menor tiene mas de 6 años de edad DNI: 73675498	Fecha de Nacimiento: 15/02/2005 Edad: 8 año(s), 3 mes(es) Sexo: Masculino	Registrar información
<b>RENIEC</b> HIJAR BRAVO, ERIN El menor tiene mas de 6 años de edad DNI: 70631940	Fecha de Nacimiento: 11/11/2006 Edad: 6 año(s), 6 mes(es) Sexo: Femenino	Registrar información
<b>RENIEC</b> HIJAR BRAVO, JUAN El menor tiene mas de 6 años de edad DNI: 70631915	Fecha de Nacimiento: 07/02/2007 Edad: 6 año(s), 4 mes(es) Sexo: Masculino	Registrar información

**Hijos registrados en el CNV**

**Hijos registrados en RENIEC**

**Hijos registrados en el PADRON**

Figura N° 3.22 Ventana de Búsquedas por datos de la madre.

En este tipo de búsqueda se puede hacer el registro y actualización del menor por una de las 3 opciones:

- ❖ Cuando se encuentra en el **CNV** el registro del menor se, registra los datos de información básica, información adicional del menor y la información del apoderado. (Ver Figura N° 3.23)

- ❖ El Registro encontrado por el CNV esta incompleto tendra que llenar informacion verdadera del menor

**Registro de Información del Menor**

1 Información Básica del Menor 2 Información Adicional del Menor 3 Información de los Apoderados

Primer Apellido \*

Segundo Apellido \*

Nombres \*

Ubigeo \*

Dirección \*

Fecha de Nacimiento \*

Edad 1 año(s), 3 mes(es)

Sexo \* ☒ Masculino ☐ Femenino

Foto del Menor

La información marcada con (\*) es requerida

[Siguiente »](#) [Cancelar](#)

Datos  
encontrado  
por el CNV

**Registro de Información del Menor**

1 Información Básica del Menor 2 Información Adicional del Menor 3 Información de los Apoderados

Descripción de Establecimiento de Salud \*

Tipo Programa Social

Tipo de Seguro \*

Nombre de Institución Educativa

La información marcada con (\*) es requerida

[« Anterior](#) [Siguiente »](#) [Cancelar](#)

**Registro de Información del Menor**

1 Información Básica del Menor 2 Información Adicional del Menor 3 Información de los Apoderados

Jefe de Familia o Titular

Vinculo Familiar

DNI

Primer Apellido

Segundo Apellido

Nombres

Madre

Vinculo Familiar \*

DNI \*

Primer Apellido \*

Segundo Apellido \*

Nombres \*

Grado Instrucción \*

Lenguaje Habitual \*

La información marcada con (\*) es requerida

[« Anterior](#) [Guardar](#) [Cancelar](#)


Figura Nº 3.23 Ventana de Registro nuevo por medio del CNV.



- ❖ Cuando se encuentra en el **PADRON** los datos del menor, se hace una actualización de datos de información básica, información adicional y información de apoderados. (Ver Figura N° 3.24)

## Registro de Información del Menor

1 Información Básica del Menor 2 Información Adicional del Menor 3 Información de los Apoderados

<b>DNI</b>	70631924	<b>Fecha de Nacimiento</b>	10/02/2007
<b>Primer Apellido</b>	HUJAR	<b>Edad</b>	6 año(s), 4 mes(es)
<b>Segundo Apellido</b>	BRAVO	<b>Sexo</b>	Masculino
<b>Nombres</b>	JUAN	<b>Foto del Menor</b>	
<b>Ubigeo *</b>	Apurimac, Cotabambas, Coyllurqui		
<b>Dirección *</b>	ASDASD		

La información marcada con (\*) es requerida

[Siguiendo »](#) [Cancelar](#)

## Registro de Información del Menor

1 Información Básica del Menor 2 Información Adicional del Menor 3 Información de los Apoderados

<b>Descripción de Establecimiento de Salud *</b>	CAHUA (LIMA, CAJATAMBO, MANAS)	<b>Tipo Programa Social</b>	Programa Nacional Cuna Más (CUNA+), Programa Naciona
<b>Tipo de Seguro *</b>	ESSALUD	<b>Nombre de Institución Educativa</b>	0416123 HIPOLITO UNANUE

La información marcada con (\*) es requerida

[« Anterior](#) [Siguiendo »](#) [Cancelar](#)

## Registro de Información del Menor

1 Información Básica del Menor 2 Información Adicional del Menor 3 Información de los Apoderados

<b>Jefe de Familia o Titular</b>	<b>Madre</b>		
<b>Vinculo Familiar</b>	PADRE	<b>Vinculo Familiar</b>	MADRE
<b>DNI</b>	10586077	<b>DNI</b>	07503023
<b>Primer Apellido</b>	HUJAR	<b>Primer Apellido</b>	BRAVO
<b>Segundo Apellido</b>	CONTRERAS	<b>Segundo Apellido</b>	ALARCON
<b>Nombres</b>	MANUEL MARTIN	<b>Nombres</b>	OLGA
		<b>Grado Instrucción *</b>	PRIMARIA-6TO GRADO
		<b>Lenguaje Habitual *</b>	QUECHUA

La información marcada con (\*) es requerida

[« Anterior](#) [Guardar](#) [Cancelar](#)

Datos  
encontrado  
por  
el  
PADRON

Figura N° 3.24 Ventana de Registro nuevo por medio del CNV.

- ❖ Cuando se encuentra en **RENIEC** los datos del menor se hace un nuevo registro actualizando los campos de información adicional del menor y apoderados. (Ver Figura N° 3.25)

**Registro de Información del Menor**

1 Información Básica del Menor 2 Información Adicional del Menor 3 Información de los Apoderados

**DNI** 73761130 **Fecha de Nacimiento** 11/11/1999

**Primer Apellido** CUTIPA **Edad** 13 año(s), 6 mes(es)

**Segundo Apellido** BRAVO **Sexo** Masculino

**Nombres** OLMEDO **Foto del Menor**

**Ubigeo \*** Junin, Huancayo, Huancayo

**Dirección \*** L Av. Margos 123

La información marcada con (\*) es requerida

**Siguiente >** **Cancelar**

**Registro de Información del Menor**

1 Información Básica del Menor 2 Información Adicional del Menor 3 Información de los Apoderados

**Descripción de Establecimiento de Salud \*** Buscar

**Tipo Programa Social** Seleccione...

**Tipo de Seguro \*** Seleccione...

**Nombre de Institución Educativa** Buscar

La información marcada con (\*) es requerida

**< Anterior** **Siguiente >** **Cancelar**

**Registro de Información del Menor**

1 Información Básica del Menor 2 Información Adicional del Menor 3 Información de los Apoderados

**Jefe de Familia o Titular**

**Vínculo Familiar** PADRE

**DNI** 01341466

**Primer Apellido** CUTIPA

**Segundo Apellido** CHAMBI

**Nombres** WILIAMS

**Madre**

**Vínculo Familiar** MADRE

**DNI** 07503023

**Primer Apellido** BRAVO

**Segundo Apellido** ALARCON

**Nombres** OLGA JULIA

**Grado Instrucción \*** Seleccione...

**Lenguaje Habitual \*** Seleccione...

La información marcada con (\*) es requerida

**< Anterior** **Guardar** **Cancelar**

Figura N° 3.25 Ventana de Registro nuevo por medio del RENIEC.

### 3.7 MODULO DE PRE-CARGA PADRON

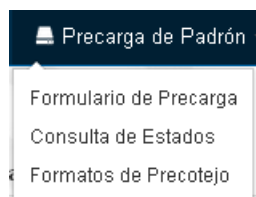


Figura N° 3.26 Opciones del menú Precarga de Padrón.

También se puede ingresar al módulo mediante el icono:



#### 3.7.1 Módulo de precarga - Formulario de precarga.

El objetivo de esta pantalla es de cargar un archivo en hoja de cálculo Excel con los datos registrados de los menores de 6 años. (Ver Figura N° 3.27)

**Precarga de Padrón**

MAQUERA, CESAR

Seleccione archivos para realizar la precarga:

+ x [Input Field] Seleccione Archivo...

Subir Archivos

Botón para subir archivos

Hacer clic

Actualizar Lista

Lista de Archivos Enviados

Envío	Nombre de Archivo	Fecha de Envío	Estado	Resultados (validación / cotejo)
00128	caso_2.xls	03/07/13 19:17	Procesando registros...	3 registro(s) ( 1 / )
00127	caso_6.xls	03/07/13 18:20	Finalizado	1 registro(s) ( 0 / 0 )

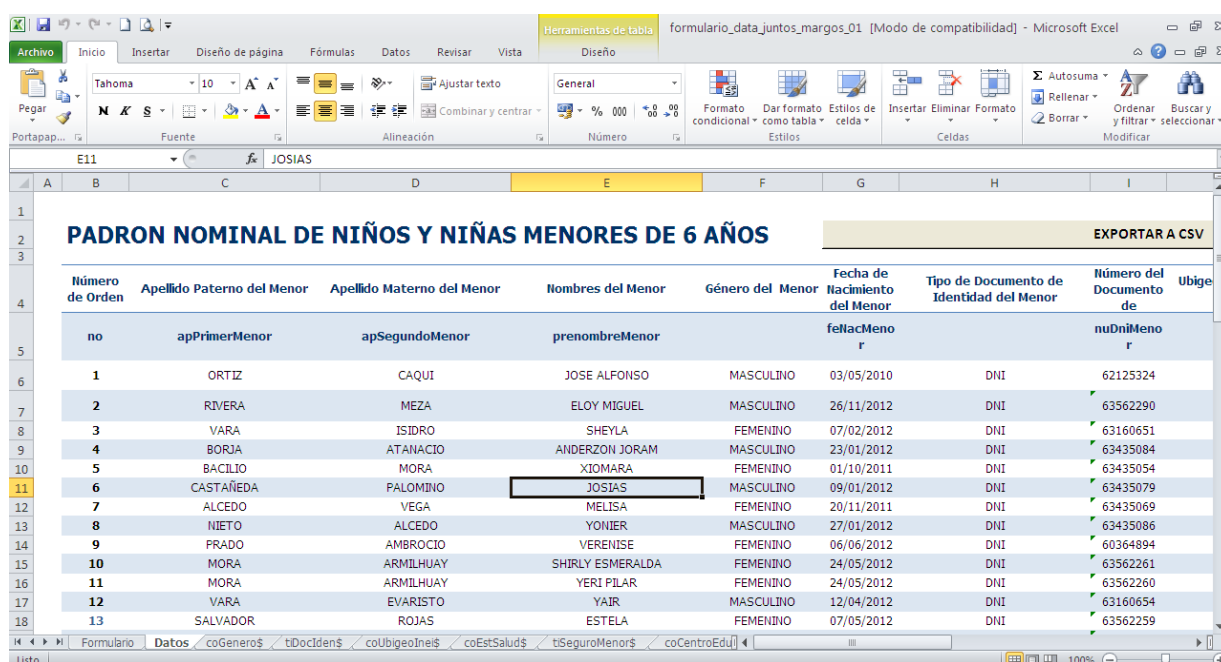
Lista de archivos enviados

Figura N° 3.27 Ventana de Formulario de precarga.

- ❖ Ud, al subir un archivo Excel deberá tener en cuenta la siguiente recomendación:

- El archivo debe estar en llenado según el formato el cual se podrá descargar del mismo sistema. (Ver figura N°

3.28) 



Número de Orden	Apellido Paterno del Menor	Apellido Materno del Menor	Nombres del Menor	Género del Menor	Fecha de Nacimiento del Menor	Tipo de Documento de Identidad del Menor	Número del Documento de	Ubige
no	apPrimerMenor	apSegundoMenor	prenombreMenor		feNacMenor		nuDniMenor	
1	ORTIZ	CAQUI	JOSE ALFONSO	MASCULINO	03/05/2010	DNI	62125324	
2	RIVERA	MEZA	ELOY MIGUEL	MASCULINO	26/11/2012	DNI	63562290	
3	VARA	ISIDRO	SHEYLA	FEMENINO	07/02/2012	DNI	63160651	
4	BORJA	ATANACIO	ANDERZON JORAM	MASCULINO	23/01/2012	DNI	63435084	
5	BACILIO	MORA	XIOMARA	FEMENINO	01/10/2011	DNI	63435054	
6	CASTAÑEDA	PALOMINO	JOSIAS	MASCULINO	09/01/2012	DNI	63435079	
7	ALCEDO	VEGA	MELISA	FEMENINO	20/11/2011	DNI	63435069	
8	NIETO	ALCEDO	YONIER	MASCULINO	27/01/2012	DNI	63435086	
9	PRADO	AMBROCIO	VERENISE	FEMENINO	06/06/2012	DNI	60364894	
10	MORA	ARMILHUAY	SHIRLY ESMERALDA	FEMENINO	24/05/2012	DNI	63562261	
11	MORA	ARMILHUAY	YERI PILAR	FEMENINO	24/05/2012	DNI	63562260	
12	VARA	EVARISTO	YAIR	MASCULINO	12/04/2012	DNI	63160654	
13	SALVADOR	ROJAS	ESTELA	FEMENINO	07/05/2012	DNI	63562259	

Figura N° 3.28 Formato del Formulario de precarga.

- ❖ Es muy importante para hacer la precarga al sistema, seguir los pasos en el orden que se indiquen a continuación. (Ver Figura N° 3.30)

1. Hacer clic en el botón cargar archivo.



2. Seleccionar el archivo en el formato **EXCEL**



3. Hacer clic en botón abrir para adjuntar el archivo.

Abrir

4. Hacer clic en el botón subir archivo.

Subir Archivos

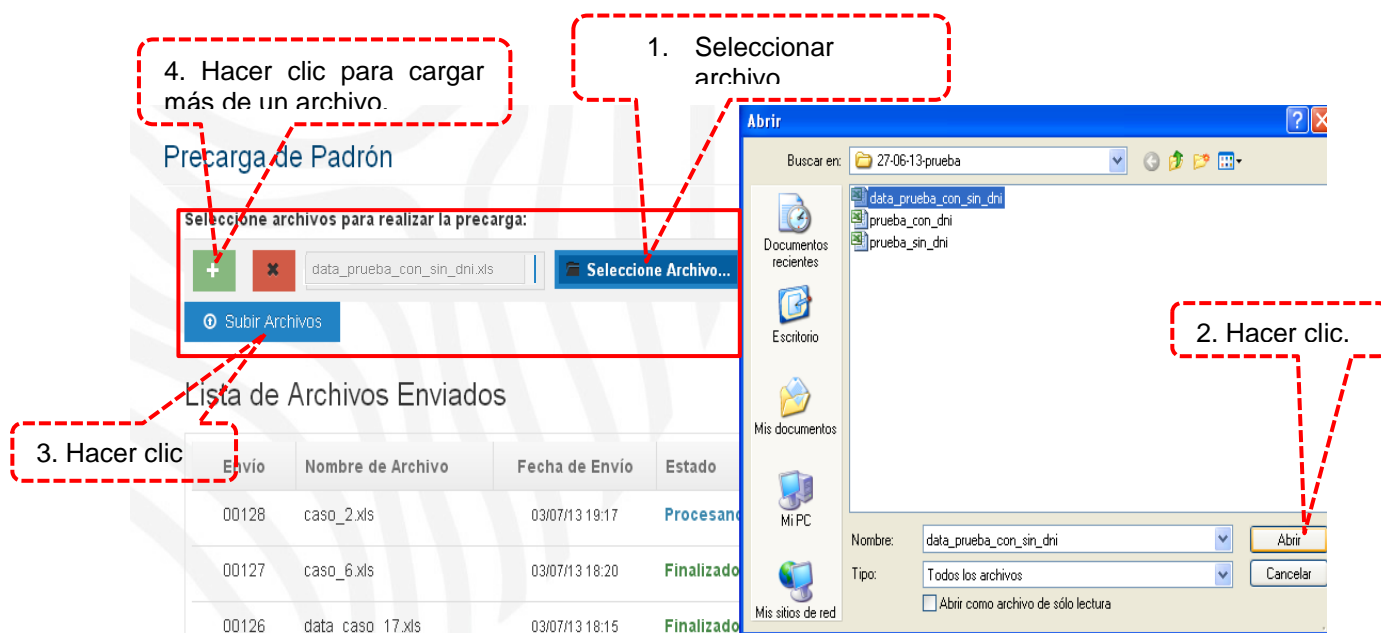


Figura N° 3.30 Ventana de Cargar archivo.

- ❖ El sistema le mostrará un mensaje que el archivo fue cargado con un código de Envío, lo cual le servirá para poder verificar en que estado se encuentra el proceso de la precarga. (Ver Figura N° 3.31)

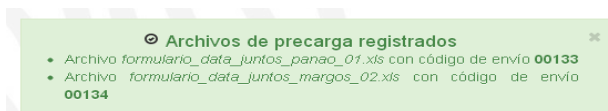


Figura N° 3.31 Ventana Mensaje de Archivo Cargado.

- ❖ El sistema mostrará una lista con todos los archivos cargados anteriormente. (Ver Figura N° 3.32)

Lista de Archivos Enviados

1. Hacer clic

2. Ver registros

3. Descargar registro con errores

Actualizar Lista





















Envío	Nombre de Archivo	Fecha de Envío	Estado	Resultados (validación / cotejo)	
00135	DATA_CASO_3.xls	03/07/13 19:48	Registrado	 	11 registro(s) ( 1 / )
00134	formulario_data_juntos_margos_02.xls	03/07/13 19:46	Registrado	 	67 registro(s) ( 0 / )
00133	formulario_data_juntos_panao_01.xls	03/07/13 19:46	Registrado	 	70 registro(s) ( 1 / )
00132	prueba_con_dni.xls	03/07/13 19:39	Finalizado	 	20 registro(s) ( 0 / 0 )
00131	DATA_CASO_3.xls	03/07/13 19:35	Finalizado	 	11 registro(s) ( 1 / 5 )
00130	DATA_CASO_3.xls	03/07/13 19:33	Finalizado	 	11 registro(s) ( 1 / 5 )
00129	caso_2 - copia.xls	03/07/13 19:20	Finalizado	 	5 registro(s) ( 3 / 0 )
00128	caso_2.xls	03/07/13 19:18	Finalizado	 	2 registro(s) ( 1 / 0 )
00127	caso_6.xls	03/07/13 18:20	Finalizado	 	1 registro(s) ( 0 / 0 )
00126	data_caso_17.xls	03/07/13 18:15	Finalizado	 	30 registro(s) ( 0 / 0 )

Figura N° 3.32 Ventana de Lista de precargas en espera.

Acontinuacion una breve descripcion de la ventana lista de precaraga

1. N° código de

2. Nombre del archivo.

3. Fecha de envió



4. Estado del envío

5. Resultado cotejo Masivo

6. Ver registros

7. Descargar los errores.

8. N° Validación /cotejo

Envío	Nombre de Archivo	Fecha de Envío	Estado	Resultados (validación / cotejo)	
00135	DATA_CASO_3.xls	03/07/13 19:48	Registrado	 	11 registro(s) ( 1 / )

## ❖ Detalles del los archivos cargados:

Detalle del Envío #00140 [← Volver](#)

#	Código	DNI	Primer Apellido	Segundo Apellido	Nombres	Nacimiento	Resultado
1		6012205	CHINCHAY	RAMIRES	YULIÑO YOBER	06/12/2008	⊕
2			BALCAZAR	CHAVEZ	KIARA NAYELI	06/12/2008	⊕
3		62100465	SAYES4	GOMEZ	ALI	06/12/2008	⊕
4		6192105R	YOVER	NECIOSU	ANA VALERIA	06/12/2009	⊕
5			BALLADARES	LOZADA	KARLA MARIANELL1	06/12/2008	⊕

## ❖ Resultado de la validación:

Detalle del Envío #00140 [← Volver](#)

#	Código	DNI	Primer Apellido	Segundo Apellido	Nombres	Observaciones	Resultado
1		6012205	CHINCHAY	RAMIRES	YULIÑO YOBER	• DNI DE MADRE: Debe tener 8 caracteres.	⊕
2			BALCAZAR	CHAVEZ	KIARA NAYELI	• DNI DEL MENOR: Debe tener 8 caracteres, o estar vacío.	⊕
3		62100465	SAYES4	GOMEZ	ALI		⊕
4		6192105R	YOVER	NECIOSU	ANA VALERIA		⊕
5			BALLADARES	LOZADA	KARLA MARIANELL1		⊕

## ❖ Archivos descargados de cada OBS realizada.

PREOBS-140.csv	<a href="#">Mostrar todas las descargas...</a>
----------------	------------------------------------------------

Figura N° 3.33 Ventana de detalles de las validaciones

### 3.7.2 Módulo de precarga – Consulta de la Pre carga.

El objetivo de esta pantalla es de consultar el estado del archivo cargado en el Sistema de Padrón Nominal. (Ver Figura N° 3.34)

Figura N° 3.34 Ventana de Consulta de Pre carga.

- ❖ Ud., deberá ingresar el N° de código de envío que el sistema le mostro anteriormente, indicando la fecha en realizo la pre carga de archivo.

#	Archivo	F. Envío	F. Inicio	F. Finaliza	Usuario	Estado	Resultados (validación / cotejo)
00140	data_flujo	03/07/13 20:01	03/07/13 20:01	03/07/13 20:01	01889246	Finalizado	5 registro(s) ( 5 / 0 )
00139	DATA_PRUEB	03/07/13 19:58	03/07/13 19:59	03/07/13 19:59	01889246	Finalizado	10 registro(s) ( 5 / 4 )
00138	data_ani_d	03/07/13 19:57	03/07/13 19:57	03/07/13 19:57	01889246	Finalizado	100 registro(s) ( 0 / 0 )
00137	data_flujo	03/07/13 19:54	03/07/13 19:56	03/07/13 19:56	01889246	Finalizado	100 registro(s) ( 0 / 0 )
00136	data_prueb	03/07/13	03/07/13	03/07/13	01889246	Finalizado	93 registro(s) ( 93 / 0 )

Figura N° 3.35 Ventana de Consulta de Pre carga.

- ❖ Lista de Resultados con su respectivos códigos de envío y la fecha que se envió (Ver Figura 3.36)

#	Archivo	F. Envío	F. Inicio	F. Finaliza	Usuario	Estado	Resultados (validación / cotejo)
00140	data_flujo	03/07/13 20:01	03/07/13 20:01	03/07/13 20:01	01889246	Finalizado	5 registro(s) ( 5 / 0 )
00139	DATA_PRUEB	03/07/13 19:58	03/07/13 19:59	03/07/13 19:59	01889246	Finalizado	10 registro(s) ( 5 / 4 )
00138	data_ani_d	03/07/13 19:57	03/07/13 19:57	03/07/13 19:57	01889246	Finalizado	100 registro(s) ( 0 / 0 )
00137	data_flujo	03/07/13 19:54	03/07/13 19:56	03/07/13 19:56	01889246	Finalizado	100 registro(s) ( 0 / 0 )
00136	data_prueb	03/07/13	03/07/13	03/07/13	01889246	Finalizado	93 registro(s) ( 93 / 0 )