

APLICACIÓN DE LAS REGLAS FISCALES PARA LOS GOBIERNOS LOCALES 2003: UN ANÁLISIS PRELIMINAR

RESUMEN EJECUTIVO

El objetivo de este trabajo es realizar un análisis fiscal y financiero de las municipalidades del Perú para los años 2001-2003. Luego de realizar un análisis de la evolución de las cuentas fiscales y del nivel de los pasivos municipales, se procedió a realizar una revisión del marco legal vinculado a las reglas fiscales de los Gobiernos Locales. A partir del marco metodológico desarrollado y utilizando la información de la Contaduría Pública de la Nación, se procedió a realizar una estimación del grado de cumplimiento de las reglas fiscales para los 1829 municipios, según las reglas establecidas en la Ley 27958 - Ley de Responsabilidad y Transparencia Fiscal y en la Ley Orgánica de Municipalidades.

Se concluye que el 78,2% de la totalidad de municipios cumplen con la primera regla fiscal (stock de deuda respecto de los ingresos corrientes inferior o igual al 100%), el 91,6% con la segunda (servicio de la deuda respecto de los ingresos corrientes inferior al 30%) y el 61,2% con la tercera (resultado primario promedio 2001-2003, positivo). Acorde a lo que estipula la Ley de Responsabilidad y Transparencia Fiscal - LRTF, referente a las reglas macrofiscales para los Gobiernos Subnacionales, se requiere que los municipios cumplan con las tres reglas fiscales de manera conjunta. De esta manera, 935 municipalidades, que representan el 51,1% de la totalidad de municipios peruanos cumplen con las tres reglas fiscales establecidas en la LRTF. De estos 935 municipios, 118 son provinciales que representan el 60,2% del total de municipios provinciales

Contenido

<i>I.</i>	<i>INTRODUCCIÓN.....</i>	<i>3</i>
<i>II.</i>	<i>FINANZAS MUNICIPALES: 2001-2003.....</i>	<i>4</i>
<i>III.</i>	<i>STOCK DE DEUDA Y SERVICIO MUNICIPAL 2003.....</i>	<i>9</i>
<i>IV.</i>	<i>REGLAS FISCALES PARA LOS GOBIERNOS SUBNACIONALES.....</i>	<i>12</i>
<i>V.</i>	<i>REGLAS FISCALES PARA LOS GOBIERNOS LOCALES.....</i>	<i>14</i>
<i>VI.</i>	<i>A MODO DE CONCLUSIÓN.....</i>	<i>22</i>
	<i>ANEXOS.....</i>	<i>23</i>

I. INTRODUCCIÓN.

En el marco del proceso de descentralización que se viene realizando en el Perú, el 8 de mayo del 2003 se promulgó la Ley N° 27958 “Ley de Responsabilidad y Transparencia Fiscal”, que modifica la Ley de Prudencia y Transparencia Fiscal. Entre Las principales modificaciones que se introdujeron están la incorporación de mecanismos de gradualidad en la convergencia a los límites estipulados y el establecimiento de reglas fiscales para los Gobiernos Regionales y Locales.

En febrero del 2004, se promulgó el Decreto Legislativo N° 955 – Ley de Descentralización Fiscal, cuyo objetivo es regular la asignación de recursos a lo Gobiernos Regionales y Locales, establecer mecanismos de gestión e incentivos al esfuerzo fiscal, implementar reglas de responsabilidad fiscal, así como estimular el proceso de integración territorial.

En ambas leyes se establecen reglas fiscales para los Gobiernos Locales y Regionales, que complementan la única regla ya establecida en la Ley Orgánica de Municipalidades, respecto al servicio de deuda. En la Ley N° 27958, se establecen reglas fiscales genéricas, sobre endeudamiento, servicio de deuda y resultado de ejecución presupuestaria. Mientras que en el D.Leg. N° 955 se contemplan reglas fiscales para el endeudamiento y servicio de deuda contraídas sin garantía del Gobierno Nacional. Adicionalmente, se establecen límites al gasto no financiero y reglas de fin de mandato.

El objetivo de este trabajo es realizar un análisis fiscal y financiero de las municipalidades del Perú para los años 2001-2003. Luego de realizar un análisis de la evolución de las cuentas fiscales y del nivel de los pasivos municipales, se procedió a realizar una revisión del marco legal vinculado a las reglas fiscales de los gobiernos municipales. A partir del marco metodológico desarrollado y utilizando la información de la Contaduría Pública de la Nación, se procedió a realizar una estimación *del grado de cumplimiento* de las reglas fiscales para los 1829 municipios, según las reglas macrofiscales establecidas en la Ley 27958 - Ley de Responsabilidad y Transparencia Fiscal y en la Ley Orgánica de Municipalidades.

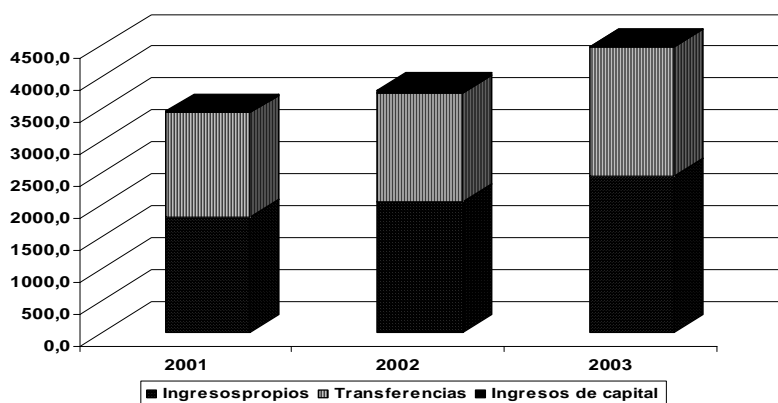
El informe se divide en seis secciones. En la siguiente sección, se desarrolla un análisis de la evolución de las finanzas municipales para el período 2001-2003. En la tercera sección se realiza un análisis de la deuda y servicio municipal para el año 2003. En la cuarta sección, se presenta el marco legal asociado a las reglas fiscales para los Gobiernos Regionales y Locales. En la quinta, se presenta la metodología utilizada en el cálculo de las reglas fiscales, así como un análisis de los resultados obtenidos. En la sexta sección presentamos algunas conclusiones.

II. FINANZAS MUNICIPALES: 2001-2003.

En esta sección se realizará una análisis departamental de las finanzas de los Gobiernos Locales para el período 2001-2003.

Los ingresos totales de los gobiernos locales se han incrementado progresivamente durante el período 2001-2003. En el año 2001 este monto ascendió a S/. 3 463 millones de soles. Para los años 2002 y 2003 dicho monto representó S/. 3 787 millones y S/. 4 481 millones, respectivamente. Por otro lado, los ingresos de capital representaron el 0,5% del total de ingresos de los Gobiernos Municipales.

GRÁFICO NO. 1:
ESTRUCTURA Y EVOLUCIÓN DE LOS INGRESOS DE LOS GOBIERNOS LOCALES 2001-2003
(MILLONES DE SOLES)



Fuente: Contaduría Pública de la Nación
Elaboración: DGAES - MEF

La presión tributaria municipal, medida como la relación de los ingresos tributarios a los ingresos totales, promedio para los años 2001-2003, es de 12,7%. Los departamentos con mayor recaudación son Lima, Callao y Arequipa, cuyos ratios ascienden a 21,6%, 18,7% y 17,2%, respectivamente. Por otro lado, los departamentos con baja capacidad de recaudación son Huancavelica y Apurímac, cuyos ingresos tributarios respecto a los ingresos totales ascienden a 1,8% y 1,3%, respectivamente.

CUADRO No. 1:
INGRESOS TRIBUTARIOS COMO PORCENTAJE DE LOS INGRESOS TOTALES

DEPARTAMENTO	2001	2002	2003	PROMEDIO ANUAL
AMAZONAS	2,4	2,7	1,4	2,2
ANCASH	8,5	8,7	6,0	7,7
APURIMAC	1,2	1,4	1,4	1,3
AREQUIPA	16,2	18,1	17,4	17,2
AYACUCHO	1,6	1,8	2,1	1,8
CAJAMARCA	2,2	2,3	2,2	2,2
CALLAO	20,8	19,7	15,6	18,7
CUSCO	4,7	5,2	5,1	5,0
HUANCAYELICA	1,3	2,5	1,5	1,8
HUANUCO	2,6	3,1	2,5	2,7
ICA	16,3	17,7	15,0	16,3
JUNIN	9,8	11,6	9,8	10,4
LA LIBERTAD	13,2	15,5	15,9	14,9
LAMBAYEQUE	11,7	13,4	11,4	12,2
LIMA	21,1	21,6	22,2	21,6
LORETO	3,0	3,3	3,2	3,2
MADRE DE DIOS	5,1	7,2	7,8	6,7
MOQUEGUA	6,1	6,8	6,6	6,5
PASCO	3,0	5,1	3,7	3,9
PIURA	7,8	8,1	6,3	7,4
PUNO	1,4	2,6	2,6	2,2
SAN MARTÍN	5,6	6,0	5,0	5,5
TACNA	14,5	6,7	7,9	9,7
TUMBES	3,5	5,5	5,3	4,8
UCAYALI	3,6	4,1	4,1	3,9

*Fuente: Contaduría Pública de la Nación
 Elaboración: DGAES - MEF*

Sin embargo, una presentación comparativa de la presión tributaria a nivel municipal y respecto del nivel del Gobierno Central nos da más luces de la importancia de la recaudación a nivel distrital. En promedio, para los años 2001-2003, los ingresos tributarios como porcentaje del PBI representaron el 12,5% para el Gobierno Central y el 0,2% para el Gobierno Local.

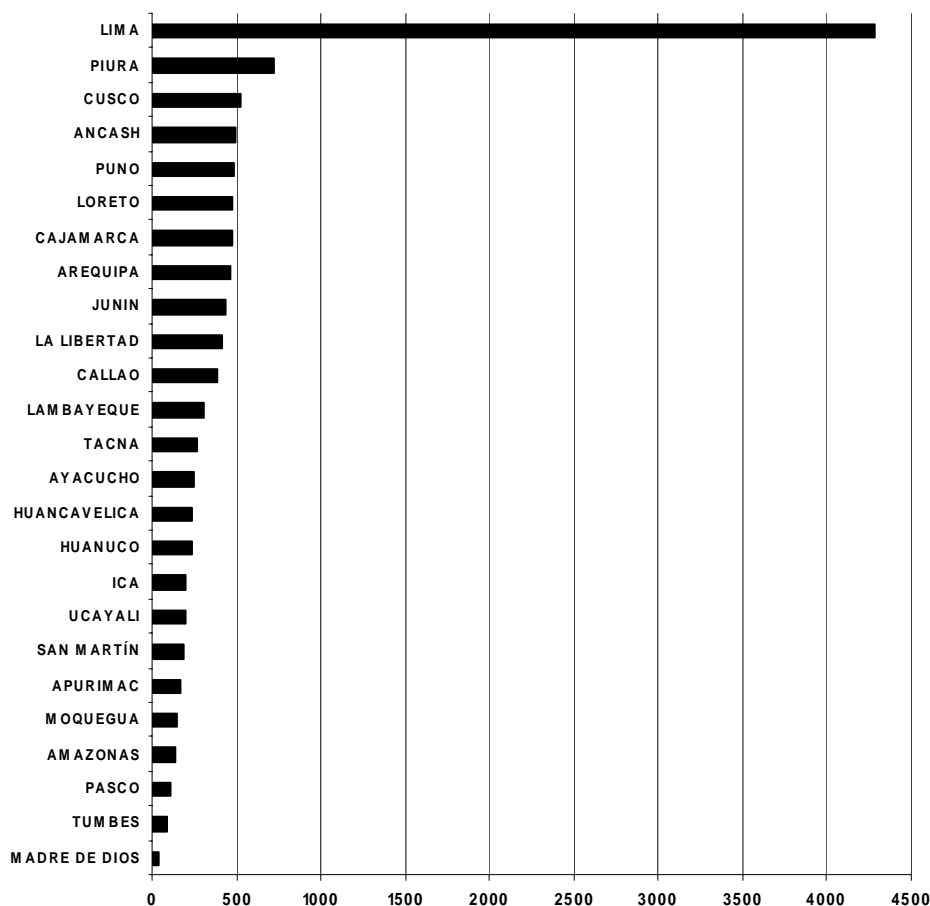
Por otro lado, en promedio, para el período 2001-2003, las transferencias gubernamentales hacia los Gobiernos Locales representaron el 47,5% de la totalidad de los ingresos de los Gobiernos Municipales.

CUADRO No. 2:
INGRESOS POR TRANSFERENCIAS COMO PORCENTAJE DE LOS INGRESOS TOTALES

DEPARTAMENTO	2001	2002	2003	PROMEDIO ANUAL
AMAZONAS	84,1	85,4	82,9	84,1
ANCASH	71,9	60,2	51,1	61,1
APURIMAC	82,7	80,1	82,5	81,8
AREQUIPA	48,8	43,9	42,0	44,9
AYACUCHO	80,5	81,3	80,3	80,7
CAJAMARCA	66,4	66,5	60,6	64,5
CALLAO	28,8	25,9	18,5	24,4
CUSCO	70,7	67,5	71,7	70,0
HUANCAYELICA	90,1	66,8	61,3	72,8
HUANUCO	84,5	83,5	78,5	82,2
ICA	55,6	46,3	38,0	46,6
JUNIN	66,4	62,5	65,7	64,9
LA LIBERTAD	51,1	48,2	48,0	49,1
LAMBAYEQUE	59,8	58,2	63,6	60,5
LIMA	26,3	25,1	28,4	26,6
LORETO	48,9	47,6	48,4	48,3
MADRE DE DIOS	65,4	62,2	66,9	64,8
MOQUEGUA	23,8	20,8	20,3	21,6
PASCO	60,9	66,5	68,6	65,3
PIURA	52,5	52,3	49,0	51,3
PUNO	77,0	71,0	61,4	69,8
SAN MARTÍN	74,2	75,0	77,4	75,5
TACNA	22,3	25,0	26,2	24,5
TUMBES	43,1	42,3	32,2	39,2
UCAYALI	46,5	46,6	46,3	46,5

*Fuente: Contaduría Pública de la Nación
 Elaboración: DGAES - MEF*

GRÁFICO No. 2:
INGRESOS TOTALES DE LOS GOBIERNOS LOCALES POR DEPARTAMENTO 2001-2003
(MILLONES DE SOLES)




Fuente: Contaduría Pública de la Nación
Elaboración: DGAES - MEF

Respecto a los gastos no financieros de los Gobiernos Locales, en promedio para los años 2001-2003, 64,3% corresponde a gastos corrientes y el 35,7% restante a gastos de capital. Dentro de los gastos corrientes, el 54,9% lo explica el gasto en bienes y servicios, mientras el 29,9% es explicado por el gasto en personal y obligaciones sociales. Dentro de los gastos de capital, el 93,1% lo representa el gasto en inversiones y el 0,1% el gasto en inversiones financieras.

Respecto de los gastos no financieros totales, para el periodo 2001-2003, en promedio, el 35,2% lo representa el gasto en bienes y servicios. El 33,2% lo representa el gasto en inversiones, seguido por el gasto en personal y obligaciones sociales, cuya participación en el gasto no financiero total es de 19,2%.

GRÁFICO No. 3:
PARTICIPACIÓN PROMEDIO DEL GASTO NO FINANCIERO DE LOS GOBIERNOS LOCALES 2001-2003

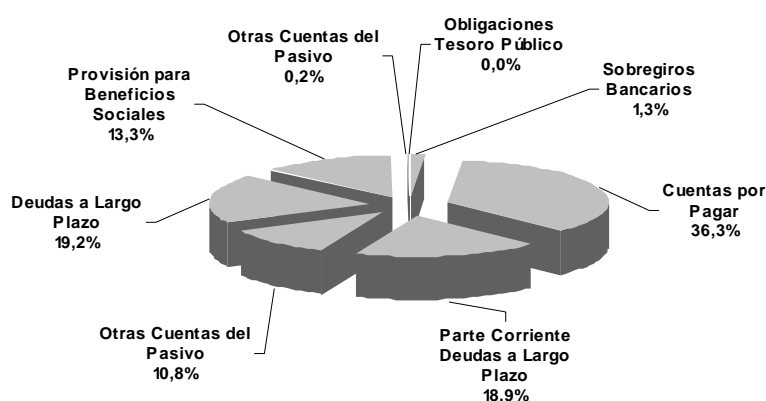


Fuente: Contaduría Pública de la Nación
Elaboración: DGAES - MEF

III. STOCK DE DEUDA Y SERVICIO MUNICIPAL 2003.

El stock de la deuda pública municipal al 31 de diciembre del 2003, ascendió a S/. 3 236 millones, de los cuales el 67,3%, corresponde al pasivo corriente y el 32,7% restante al pasivo no corriente. Del total de la deuda municipal, el 36,3% lo representan las cuentas por pagar, el 19,2% las deudas a largo plazo y el 18,9% la parte corriente de la deuda de largo plazo.

GRÁFICO NO. 4:
PARTICIPACIÓN DEL STOCK DE DEUDA MUNICIPAL 2003



*Fuente: Contaduría Pública de la Nación
Elaboración: DGAES - MEF*

El stock de deuda respecto a la totalidad de ingresos corrientes municipales alcanzó el 72,4% para el año 2003. Los departamentos más endeudados respecto a sus ingresos corrientes son: El Callao, Lambayeque y Tumbes, cuyos ratios de endeudamiento ascienden a 148,7%, 143,0% y 96,7%, respectivamente. Por otro lado, los departamentos menos endeudados son Apurímac y Moquegua con un ratios de endeudamiento de 38,8% y 17,1%, respectivamente.

Por otro lado, un análisis relativo muestra que en promedio, para los años 2001-2003, el stock de deuda municipal alcanzó el 1,5% del PBI, mientras que la deuda pública representó el 46,9%.

CUADRO No. 3:
STOCK DE DEUDA MUNICIPAL COMO PORCENTAJE DE LOS INGRESOS CORRIENTES

DEPARTAMENTO	DEUDA / INGRESOS CORRIENTES
AMAZONAS	67,6
ANCASH	51,2
APURIMAC	38,8
AREQUIPA	58,6
AYACUCHO	47,4
CAJAMARCA	41,4
CALLAO	148,7
CUSCO	60,8
HUANCAYELICA	40,4
HUANUCO	48,8
ICA	87,6
JUNIN	49,2
LA LIBERTAD	53,1
LAMBAYEQUE	143,0
LIMA	90,4
LORETO	52,6
MADRE DE DIOS	65,9
MOQUEGUA	17,1
PASCO	53,9
PIURA	53,6
PUNO	51,3
SAN MARTÍN	77,8
TACNA	51,5
TUMBES	96,7
UCAYALI	52,9

Fuente: Contaduría Pública de la Nación
Elaboración: DGAES - MEF

Respecto al servicio de la deuda municipal, este ascendió a S/. 260 millones en el 2003, de los cuales el 99,6% correspondió al servicio por concepto de intereses y amortizaciones de la deuda pública interna y el 0,4% restante, por concepto de servicio de la deuda externa. Cabe resaltar que únicamente 3 municipalidades, dos distritales y una provincial, destinan recursos al servicio de la deuda externa. Estas son, la municipalidad distrital de Ricran en el departamento de Junín y la municipalidad distrital de Huampara y la municipalidad provincial de Lima. Por otro lado, de la totalidad del servicio de la deuda, el 32,1% corresponde al servicio por concepto de intereses y el 67,9% corresponde al servicio de amortizaciones.

CUADRO No. 4:
SERVICIO DE DEUDA MUNICIPAL

DEPARTAMENTO	SERVICIO DEUDA (Millones de Nuevos Soles)	SERVICIO DEUDA / INGRESOS CORRIENTES (%)
AMAZONAS	3,4	6,6
ANCASH	11,1	5,4
APURIMAC	4,5	7,1
AREQUIPA	12,4	6,7
AYACUCHO	6,2	6,7
CAJAMARCA	10,8	5,6
CALLAO	1,2	0,7
CUSCO	13,6	7,3
HUANCAYELICA	4,7	4,8
HUANUCO	6,5	7,0
ICA	2,0	2,1
JUNIN	7,1	4,4
LA LIBERTAD	7,5	4,9
LAMBAYEQUE	4,7	4,4
LIMA	117,2	7,4
LORETO	7,4	4,3
MADRE DE DIOS	1,3	8,5
MOQUEGUA	0,8	1,2
PASCO	1,8	4,7
PIURA	8,3	3,1
PUNO	12,5	6,2
SAN MARTÍN	6,3	9,1
TACNA	2,1	2,5
TUMBES	3,2	8,7
UCAYALI	3,0	4,3

*Fuente: Contaduría Pública de la Nación
Elaboración: DGAES - MEF*

Un análisis pormenorizado revela que del totalidad del servicio de la deuda municipal, el 45,2% corresponde al servicio por concepto de intereses y amortizaciones que realizan los municipios del departamento del Lima, de los cuales el 82,9% corresponde al servicio realizado por al Municipalidad Provincial de Lima, cuyo servicio de deuda representa el 37,4% del servicio de deuda total municipal.

IV. REGLAS FISCALES PARA LOS GOBIERNOS SUBNACIONALES.

El 10 de diciembre de 1999, se promulgó la Ley N° 27245 “Ley de Prudencia y Transparencia Fiscal”, con el objetivo de establecer los lineamientos para una mejor gestión de finanzas públicas, con prudencia y transparencia fiscal.

En esencia se buscaba asegurar el equilibrio o superávit fiscal en el mediano plazo, acumulando superávit fiscales en los períodos favorables y permitiendo únicamente déficit fiscales moderados y no recurrentes en períodos de menor crecimiento, lo cual es compatible con un manejo fiscal contracíclico.

En el marco del proceso de descentralización que se viene realizando en la República del Perú, el 8 de mayo del 2003 se promulgó la Ley N° 27958 “Ley de Responsabilidad y Transparencia Fiscal” que modifica la Ley de Prudencia y Transparencia Fiscal. Las principales modificaciones son la introducción de mecanismos de gradualidad en la convergencia a los límites estipulados y el establecimiento de reglas de endeudamiento para los Gobiernos Regionales y Locales, con el fin de optimizar su gestión fiscal. Adicionalmente, se busca homogenizar la compilación y divulgación de las estadísticas de las finanzas públicas con los estándares internacionales.

Respecto a las reglas fiscales para los Gobiernos Regionales y Locales, se establecieron tres reglas numéricas:

- i) La relación anual entre el stock de la deuda total y los ingresos corrientes de los gobiernos regionales y locales no deberá ser superior al 100%.
- ii) La relación del servicio anual de la deuda (amortización e intereses) a ingresos corrientes deberá ser inferior al 25%.
- iii) El promedio del resultado primario de los últimos tres años de cada uno de los gobiernos regionales y locales no podrá ser negativo.

Asimismo, se establece una “regla de oro” para el gasto cuyo financiamiento provenga de operaciones de endeudamiento externo¹. Se estableció que estos montos deberán destinarse exclusivamente a financiar gastos en infraestructura pública.

En mayo del 2003 también se promulgó la Ley N° 27972 “Ley de Orgánica de Municipalidades” en la cual se establecen normas sobre la creación, origen, organización, competencias y régimen económico de las municipalidades; así como sobre la relación entre ellas y con las demás organizaciones del Estado. Asimismo se introduce una regla fiscal respecto al servicio de endeudamiento de los Gobiernos Municipales, la cual establece que los servicios de amortización e intereses no pueden superar el 30% de los ingresos corrientes.

¹ Adicionalmente, se estableció que se podían realizar estas operaciones únicamente con aval del Estado. Las solicitudes de endeudamiento con aval del Estado deberán someterse a los requisitos y procedimientos contemplados en la Ley Anual de Endeudamiento del Sector Público, incluyendo la demostración de la capacidad de repago de dichos créditos. Los proyectos de inversión materia de endeudamiento deberán regirse por lo establecido en la Ley N° 27293, Ley del Sistema Nacional de Inversión Pública y su Reglamento.

En febrero del 2004, se promulgó el Decreto Legislativo N° 955 – Ley de Descentralización Fiscal, cuyo objetivo es regular la asignación de recursos a los Gobiernos Regionales y Locales, establecer mecanismos de gestión e incentivos al esfuerzo fiscal, implementar reglas de responsabilidad fiscal así como estimular el proceso de integración territorial. En esta ley, se establecen 4 reglas numéricas para los Gobiernos Regionales y Locales, una sobre deuda flotante, dos sobre las operaciones de endeudamiento sin garantía del Gobierno Nacional y una sobre el límite al gasto no financiero. Adicionalmente, se establecen dos reglas normativas, una prohíbe efectuar cualquier tipo de gasto corriente que implique compromisos de pagos posteriores a la finalización de la administración y la otra contempla reglas de excepción a los límites de gasto no financiero en el caso de desastres naturales.

Respecto a las reglas fiscales numéricas para los Gobiernos Regionales y Locales, se establecen:

- i) La deuda de corto plazo que incluye deuda flotante, al cierre del año fiscal inmediatamente anterior, no deberá exceder del equivalente a la doceava parte de los ingresos anuales, incluyendo las transferencias.
- ii) La relación del stock de deuda contraída sin garantía del Gobierno Nacional, respecto a los ingresos corrientes no deberá ser superior al 40%.
- iii) La relación del servicio de deuda contraída sin garantía del Gobierno Nacional (amortización e intereses), respecto a los ingresos corrientes deberá ser inferior al 10%.
- iv) El incremento anual del gasto no financiero no podrá ser mayor al 3% en términos reales.

V. REGLAS FISCALES PARA LOS GOBIERNOS LOCALES.

En esta sección se realiza un análisis de las reglas fiscales establecidas en la Ley de Responsabilidad y Transparencia Fiscal, para el año 2003. En primer lugar, se hará una presentación de la metodología utilizada en el cálculo de las reglas fiscales. Se presentará la cobertura estadística que comprenden las variables utilizadas en el cálculo de las reglas fiscales, así como una presentación explícita de las reglas y de las definiciones empleadas. Posteriormente, se presentarán los resultados obtenidos.

5.1. METODOLOGÍA.

5.1.1. COBERTURA ESTADÍSTICA.

Las estadísticas de los Gobiernos Locales deben incluir sus empresas adscritas no financieras, los organismos descentralizados, las entidades o dependencias, los fondos de pensiones de los empleados del Gobierno Local y los planes de seguro social aplicados en el ámbito local. Las unidades del gobierno que prestan servicios a uno o más Gobiernos Locales se incluirán en el nivel de gobierno que predomina en sus operaciones y finanzas.

5.1.2. REGLAS FISCALES PARA LOS GOBIERNOS LOCALES.

PRIMERA REGLA FISCAL:

RELACIÓN ANUAL ENTRE EL STOCK DE LA DEUDA TOTAL Y LOS INGRESOS CORRIENTES.

$$RF_t^1 = \frac{SDT_{t-1}}{IC_{t-1}} \leq 100\%$$

Donde:

SDT_{t-1} = Stock de la deuda total al cierre del año fiscal inmediatamente anterior.

IC_{t-1} = Ingresos corrientes al cierre del año fiscal inmediatamente anterior.

RF_t^1 = Regla fiscal 1 en el año fiscal actual.

- Definiciones asociadas.

Stock de deuda total

Es la suma de todos los pasivos de corto, mediano y largo plazo, externos o internos, cuyos desembolsos se recibieron y están debidamente documentados o, en su defecto, han sido reconocidos y formalizados a través de una correspondiente norma legal. Se incluyen también aquellos pasivos que si bien no implican desembolso efectivo tienen por objeto

regularizar obligaciones del pasado, aquellos que se emiten con fines específicos, aquellos pasivos que no proceden de operaciones de endeudamiento, como las cuentas por pagar, los sobregiros bancarios, la provisión para beneficios sociales, etc, excluyendo los ingresos diferidos.

Ingresos corrientes

Es la suma de todos los recursos provenientes de la venta de bienes muebles, prestación de servicios, rentas de la propiedad, ingresos propios, incluyendo las multas y sanciones, y cobro de seguros por siniestros, así como las transferencias y otros ingresos que señale la Ley de Descentralización Fiscal. No se consideran ingresos corrientes los correspondientes a la enajenación de activos de su propiedad, el uso de saldos de balance de ejercicios anteriores, las operaciones de crédito interno o externo y los ingresos comprometidos en esquemas de fideicomiso, titulación de activos y similares.

- Cálculo.

Para calcular el stock de la deuda total se toma en cuenta el pasivo total el cual se compone del pasivo corriente y del pasivo no corriente, excluyendo de este último los ingresos diferidos. El pasivo total anual se registra en el balance general al cierre de cada año.

Para el cálculo de los ingresos corrientes se debe de tomar en cuenta el siguiente esquema:

CUADRO No. 5:
CÁLCULO DE LOS INGRESOS CORRIENTES

1. INGRESOS CORRIENTES
1.1. Impuestos
1.2. Tasas
1.3. Contribución
1.4. Venta de bienes
1.5. Prestación de Servicios
1.6. Rentas de la Propiedad
1.7. Multas, Sanciones y Otros
1.8. Otros Ingresos Corrientes
3. TRANSFERENCIAS
3.1. Transferencias

En el cálculo de los ingresos corrientes (ingresos propios) se considera la categoría uno (1. Ingresos corrientes), la cual corresponde a los "Clasificadores del Gasto Público y Maestro del Clasificador de Ingresos y Financiamiento" el cual se aprueba por resolución directorial con anterioridad al inicio del año fiscal vigente y se publica en el Diario oficial "El Peruano".

Las genéricas de los ingresos corrientes van desde el punto 1.1 hasta el 1.8. Sus respectivas sub-genéricas y específicas se encuentran en el clasificador anteriormente mencionado. Es importante resaltar que, en el cálculo de los ingresos corrientes, cada gobierno regional y local debe de realizar el deslinde de que sub-genéricas y específicas reporta su ejecución presupuestaria. En principio cada gobierno regional y local debe tener

todas las categorías y genéricas mostradas en el esquema anterior, pero eso depende según el municipio.

Para el cálculo de las transferencias se analiza la categoría (3. Transferencias) y genérica (3.1. Transferencias) corresponden a los “Clasificadores del Gasto Público y Maestro del Clasificador de Ingresos y Financiamiento” el cual se aprueba por resolución directorial con anterioridad al inicio del año fiscal vigente y se publica en el Diario oficial “El Peruano”. Las respectivas sub-genéricas y específicas de las transferencias se encuentran en el clasificador anteriormente mencionado.

Cálculo de la primera regla fiscal en el año fiscal actual.

Para fines del cálculo de la primera regla fiscal se considerará como ingresos corrientes la suma de los ingresos corrientes (definidos anteriormente) y de las transferencias.

SEGUNDA REGLA FISCAL:

RELACIÓN DEL SERVICIO ANUAL DE LA DEUDA (AMORTIZACIÓN E INTERESES) A INGRESOS CORRIENTES.

$$RF_t^2 = \frac{SD_{t-1}}{IC_{t-1}} < 25\% ^2$$

Donde:

SD_{t-1} = Servicio de la deuda total al cierre del año fiscal inmediatamente anterior.

IC_{t-1} = Ingresos corrientes al cierre del año fiscal inmediatamente anterior.

RF_t^2 = Regla fiscal 2 en el año fiscal actual.

- Definiciones asociadas.

Servicio de la deuda total

Obligación de pago de amortización e intereses de una deuda de acuerdo al cronograma de pagos establecido en las condiciones del contrato de las operaciones de endeudamiento.

Ingresos corrientes

Véase la definición de ingresos corrientes realizada en la primera regla fiscal.

- Cálculo.

² Esta regla fiscal es válida únicamente para los gobiernos regionales. Para los gobiernos locales el límite impuesto por esta regla fiscal será consistente con el artículo 69 de La Ley Orgánica de Municipalidades, el cual sostiene que servicio de la deuda respecto de los ingresos corrientes no puede superar el 30%.

Para el cálculo del servicio de la deuda total se toma en cuenta la categoría del gasto número 7, (7. Servicio de la deuda), la cual corresponde a los "Clasificadores del Gasto Público y Maestro del Clasificador de Ingresos y Financiamiento" el cual se aprueba por resolución directoral con anterioridad al inicio del año fiscal vigente y se publica en el Diario oficial "El Peruano". En esta categoría se clasifican todos los gastos destinados al cumplimiento de las obligaciones originadas por la deuda contraída, sea ésta interna o externa.

Para el cálculo de los ingresos corrientes véase el realizado en la primera regla fiscal.

Cálculo de la segunda regla fiscal en el año fiscal actual.

Al igual que para el cálculo de la primera regla fiscal, para el cálculo de la segunda regla fiscal, se considerará como ingresos corrientes la suma de los ingresos corrientes (definidos en la primera regla fiscal) y de las transferencias.

TERCERA REGLA FISCAL:

PROMEDIO DEL RESULTADO PRIMARIO DE LOS ÚLTIMOS TRES AÑOS.

$$RF_t^3 = \frac{(rp_{t-1} + rp_{t-2} + rp_{t-3})}{3} > 0$$

Donde:

rp_{t-i} = Resultado primario al cierre del año fiscal de los últimos tres años, con $i = 1, 2, 3$.

RF_t^3 = Regla fiscal 3 en el año fiscal actual.

- Definiciones asociadas.

Resultado primario

Es la diferencia entre los ingresos totales (corrientes y capital) y los gastos no financieros (corrientes y de capital), o alternatively como el resultado económico antes del pago por vencimientos de intereses de la deuda interna y externa.

- Cálculo.

Para el cálculo del resultado primario se debe tomar en cuenta el siguiente esquema:

CUADRO No. 6:
CÁLCULO DEL RESULTADO PRIMARIO

CONCEPTO
I. INGRESOS TOTALES (1 + 2 + 3)
1. INGRESOS CORRIENTES
1.1. Impuestos
1.2. Tasas
1.3. Contribuciones
1.4. Venta de Bienes
1.5. Prestación de Servicios
1.6. Rentas de la Propiedad
1.7. Multas, Sanciones y Otros
1.8. Otros Ingresos Corrientes
2. INGRESOS DE CAPITAL
2.1. Venta de Activos
2.2. Amortización por Préstamos Concedidos (Reembolso)
2.3. Otros Ingresos de Capital
3. TRANSFERENCIAS
3.1. Transferencias
II. GASTOS NO FINANCIEROS (5 + 6)
5. GASTOS CORRIENTES
5.1. Personal y Obligaciones Sociales
5.2. Obligaciones Previsionales
5.3. Bienes y Servicios
5.4. Otros Gastos Corrientes
6. GASTOS DE CAPITAL
6.5. Inversiones
6.6. Inversiones Financieras
6.7. Otros Gastos de Capital
III. RESULTADO PRIMARIO (I - II)

Por el lado de los ingresos:

Se consideran tres categorías, las cuales corresponden a los “Clasificadores del Gasto Público y Maestro del Clasificador de Ingresos y Financiamiento” el cual se aprueba por resolución directoral con anterioridad al inicio del año fiscal vigente y se publica en el diario oficial “El Peruano”.

1. Ingresos corrientes.
2. Ingresos de capital.
3. Transferencias.

Las genéricas de los ingresos corrientes van desde el punto 1.1 hasta el 1.8 y las genéricas de los ingresos de capital desde el punto 2.1 y 2.3. las genéricas de las transferencias únicamente abarca el punto 3.1. Las respectivas sub-genéricas y específicas de los ingresos corrientes, de capital y de las transferencias se encuentran en el clasificador anteriormente mencionado. Es importante resaltar que, en el cálculo de los ingresos totales, cada gobierno regional y local debe de realizar el deslinde de que sub-genéricas y específicas reporta su ejecución presupuestaria. En principio cada gobierno regional y local debe tener todas las

categorías y genéricas mostradas en el esquema anterior, pero eso varía según el municipio.

Por el lado de los gastos:

Se consideran dos categorías, los cuales corresponden los "Clasificadores del Gasto Público y Maestro del Clasificador de Ingresos y Financiamiento" el cual se aprueba por resolución directoral con anterioridad al inicio del año fiscal vigente y se publica en el Diario oficial "El Peruano".

4. Gastos corrientes.
5. Gastos de capital.

Las genéricas de los gastos corrientes van desde el punto 5.1 hasta el 5.4 y las genéricas de los gastos de capital desde el punto 6.5 y 6.7.

Las respectivas modalidades de aplicación y las específicas de los gastos corrientes y de capital se encuentran en el clasificador anteriormente mencionado. Es importante resaltar que, en el cálculo de los gastos no financieros, cada gobierno regional y local debe de realizar el deslinde de que modalidades de aplicación y específicas reporta su ejecución presupuestaria. En principio cada gobierno regional y local debe tener todas las categorías y genéricas mostradas en el esquema anterior, pero eso varía según el municipio.

5.2. ANÁLISIS DE LOS RESULTADOS.

De una totalidad de 1829 municipios, el 78,2% cumple la primera regla fiscal referida a la relación del stock de la deuda respecto a los ingresos corrientes inferior o igual al 100%. El 14,0% de los municipios incumple la mencionada regla. No se dispone de información para el 7,8% restante de municipios.

CUADRO No. 7:
LAS 10 MUNICIPALIDADES CON MAYORES RATIOS DE STOCK DE DEUDA SOBRE INGRESOS CORRIENTES

DEPARTAMENTO	MUNICIPALIDAD	STOCK DE DEUDA / IC
LIMA	MUNICIPALIDAD DISTRITAL DE SAYAN	2267,3
SAN MARTÍN	MUNICIPALIDAD DISTRITAL DE JUAN GUERRA	971,5
LIMA	MUNICIPALIDAD DISTRITAL DE LA VICTORIA	487,4
LIMA	MUNICIPALIDAD DISTRITAL DE SAN MARTÍN DE PORRES	329,1
LAMBAYEQUE	MUNICIPALIDAD PROVINCIAL DE FERREÑAFE	324,6
ICA	MUNICIPALIDAD PROVINCIAL DE ICA	306,6
LIMA	MUNICIPALIDAD DISTRITAL DE LINCHA	267,5
TUMBES	MUNICIPALIDAD PROVINCIAL DE ZARUMILLA	264,8
LIMA	MUNICIPALIDAD DISTRITAL DE PACCHO	263,7
LIMA	MUNICIPALIDAD DISTRITAL DE SANTA ROSA	259,1

Fuente: Contaduría Pública de la Nación

Elaboración: DGAES - MEF

Respecto a la segunda regla fiscal, servicio de la deuda como porcentaje de los ingresos corrientes inferior al 30%, el 91.6% de la totalidad de municipios cumple con el límite establecido. El 0.5% de

municipios incumple dicha regla y el 7,8% de municipios no cuentan con información para realizar dicho análisis.

CUADRO No. 8:
MUNICIPALIDADES QUE INCUMPLEN LA SEGUNDA REGLA FISCAL

DEPARTAMENTO	MUNICIPALIDAD	SERVICIO DE DEUDA / IC
LIMA	MUNICIPALIDAD DISTRITAL DE LINCHA	58,0
LIMA	MUNICIPALIDAD DISTRITAL DE CATAHUASI	56,1
LIMA	MUNICIPALIDAD DISTRITAL DE HUANTAN	45,6
LIMA	MUNICIPALIDAD DISTRITAL DE CACRA	44,7
LIMA	MUNICIPALIDAD DISTRITAL DE MADEAN	40,7
LA LIBERTAD	MUNICIPALIDAD DISTRITAL DE MOLLEBAMBA	36,4
LIMA	MUNICIPALIDAD DISTRITAL DE VIÑAC	36,1
TUMBES	MUNICIPALIDAD DISTRITAL DE PAPAYAL	35,0
AMAZONAS	MUNICIPALIDAD DISTRITAL DE CHUQUIBAMBA	32,7
ANCASH	MUNICIPALIDAD DISTRITAL DE COCHAS	30,5

Fuente: Contaduría Pública de la Nación

Elaboración: DGAES - MEF

En relación a la tercera regla fiscal, resultado primario promedio de los tres últimos años positivo, el 61,2%, cumple con dicha regla, mientras el 22,5% la incumple. Por otro lado, el monto elevado de municipios que no cuenta con información para realizar dicho análisis (16,3% de la totalidad de municipios) se explica por el hecho de que en algún año del análisis (o los tres años analizados) no remitieron información a la Contaduría Pública de la Nación.

CUADRO No. 9:
LAS 10 MUNICIPALIDADES CON MENOR RESULTADO PRIMARIO PROMEDIO 2001-2003
(MILLONES DE SOLES)

DEPARTAMENTO	MUNICIPALIDAD	RP PROMEDIO 2001-2003
LIMA	MUNICIPALIDAD DISTRITAL DE SAN MARTIN DE PORRES	-2,0
LIMA	MUNICIPALIDAD DISTRITAL DE BREÑA	-1,6
LIMA	MUNICIPALIDAD DISTRITAL DE VILLA MARIA DEL TRIUNFO	-1,2
LIMA	MUNICIPALIDAD DISTRITAL DE BARRANCO	-1,1
TACNA	MUNICIPALIDAD PROVINCIAL DE TACNA	-1,0
LIMA	MUNICIPALIDAD DISTRITAL DE RIMAC	-0,8
LIMA	MUNICIPALIDAD DISTRITAL DE CHORRILLOS	-0,7
LIMA	MUNICIPALIDAD DISTRITAL DE SAN JUAN DE MIRAFLORES	-0,6
LA LIBERTAD	MUNICIPALIDAD DISTRITAL DE LA ESPERANZA	-0,4
CAJAMARCA	MUNICIPALIDAD DISTRITAL DE HUALGAYOC	-0,4

Fuente: Contaduría Pública de la Nación

Elaboración: DGAES - MEF

CUADRO No. 10:
LAS 10 MUNICIPALIDADES CON MAYOR RESULTADO PRIMARIO PROMEDIO 2001-2003
(MILLONES DE SOLES)

DEPARTAMENTO	MUNICIPALIDAD	RP PROMEDIO 2001-2003
LIMA	MUNICIPALIDAD PROVINCIAL DE LIMA	51,3
AREQUIPA	MUNICIPALIDAD PROVINCIAL DE AREQUIPA	6,5
LIMA	MUNICIPALIDAD DISTRITAL DE SAN BORJA	6,1
LIMA	MUNICIPALIDAD DISTRITAL DE SAN JUAN DE LURIGANCHO	6,0
LIMA	MUNICIPALIDAD DISTRITAL DE SANTIAGO DE SURCO	5,6
LIMA	MUNICIPALIDAD DISTRITAL DE SAN ISIDRO	5,2
LORETO	MUNICIPALIDAD PROVINCIAL DE MAYNAS - IQUITOS	4,6
CALLAO	MUNICIPALIDAD PROVINCIAL DEL CALLAO	3,3
PIURA	MUNICIPALIDAD PROVINCIAL DE PAITA	2,8
LIMA	MUNICIPALIDAD DISTRITAL DE MIRAFLORES	2,7

Fuente: Contaduría Pública de la Nación

Elaboración: DGAES - MEF

CUADRO No. 11:
CUADRO RESUMEN SEGÚN TIPO DE REGLA

Regla fiscal 1: Stock de deuda sobre ingresos corrientes inferior o igual al 100%			
	Característica	Número de Municipios	Porcentaje
TOTAL		1829	100,0
CUMPLEN		1430	78,2
INCUMPLEN		256	14,0
OMISAS		143	7,8
Regla fiscal 2: Servicio de la deuda sobre ingresos corrientes inferior al 25%			
TOTAL		1829	100,0
CUMPLEN		1676	91,6
INCUMPLEN		10	0,5
OMISAS		143	7,8
Regla fiscal 3: Resultado primario promedio 2001-2003 positivo			
TOTAL		1829	100,0
CUMPLEN		1119	61,2
INCUMPLEN		299	16,3
OMISAS		411	22,5

Fuente: Contaduría Pública de la Nación

Elaboración: DGAES - MEF

Acorde a lo que estipula la Ley de Responsabilidad y Transparencia Fiscal - LRTF, referente a las reglas macrofiscales para los Gobiernos Subnacionales, se requiere que los municipios cumplan con las tres reglas fiscales de manera conjunta. De esta manera, 935 municipalidades cumplen con las tres reglas fiscales establecidas en la LRTF, las cuales representan el 51,1% de la totalidad de municipios. De estos 935 municipios, 118 son provinciales que representan el 60,2% del total de municipios provinciales.

VI. A MODO DE CONCLUSIÓN.

En el presente trabajo se realizó un análisis fiscal y financiero de las municipalidades del Perú para los años 2001-2003. En primer lugar se desarrolló un análisis de la evolución de las cuentas fiscales y del nivel de los pasivos municipales, y luego se procedió a realizar una revisión del marco legal vinculado a las reglas fiscales de los Gobiernos Locales. A partir del marco metodológico desarrollado y utilizando la información de la Contaduría Pública de la Nación, se realizó una estimación del grado de cumplimiento de las reglas fiscales para los 1829 municipios, según las reglas macrofiscales establecidas en la Ley 27958 - Ley de Responsabilidad y Transparencia Fiscal y en la Ley Orgánica de Municipalidades.

Se concluye que el 78,2% de la totalidad de municipios cumplen con la primera regla fiscal (stock de deuda respecto de los ingresos corrientes inferior o igual al 100%), el 91,6% con la segunda (servicio de la deuda respecto de los ingresos corrientes inferior al 30%) y el 61,2% con la tercera (resultado primario promedio 2001-2003, positivo). Acorde a lo que estipula la Ley de Responsabilidad y Transparencia Fiscal - LRTF, referente a las reglas macrofiscales para los Gobiernos Subnacionales, se requiere que los municipios cumplan con las tres reglas fiscales de manera conjunta. De esta manera, 935 municipalidades, que representan el 51,1% de la totalidad de municipios peruanos cumplen con las tres reglas fiscales establecidas en la LRTF. De estos 935 municipios, 118 son provinciales que representan el 60,2% del total de municipios provinciales

Los resultados presentados aquí proceden de un análisis agregado y deberán ser tomados con cuidado. Lo óptimo sería realizar un análisis por municipio, pormenorizado, para poder recoger algunas deficiencias vinculadas al tratamiento y registro de algunas variables, como por ejemplo la deuda flotante. La información disponible es aún limitada en ese aspecto. En todo caso, este estudio nos otorga una primera aproximación del estado de las finanzas de los Gobiernos Locales para el año 2003.

ANEXO: REGLAS FISCALES PARA LOS GOBIERNOS LOCALES.

AMAZONAS

MUNICIPALIDAD	PRIMERA REGLA	SEGUNDA REGLA	TERCERA REGLA			
	STOCK DE DEUDA / IC 2003	SERVICIO DE DEUDA / IC 2003	RP 2001	RP 2002	RP 2003	RP PROMEDIO 2001-2003
0067-MUNICIPALIDAD PROVINCIAL DE CHACHAPOYAS	120,9	10,3	0,2	0,4	0,4	0,3
0068-MUNICIPALIDAD DISTRITAL DE ASUNCION	0,4	0,0	0,0	0,0	-0,1	0,0
0069-MUNICIPALIDAD DISTRITAL DE BALSAS	0,3	0,0	0,0	0,0	0,1	0,0
0070-MUNICIPALIDAD DISTRITAL DE CHETO	0,8	0,0	0,0	0,0	0,0	0,0
0071-MUNICIPALIDAD DISTRITAL DE CHILQUIN	55,6	8,5	0,0	0,0	-0,1	0,0
0072-MUNICIPALIDAD DISTRITAL DE CHUQUIBAMBA	120,6	32,7	0,1	n.d.	0,2	n.d.
0073-MUNICIPALIDAD DISTRITAL DE GRANADA	3,0	0,0	0,1	-0,1	0,1	0,0
0074-MUNICIPALIDAD DISTRITAL DE HUANCAS	n.d.	n.d.	0,0	n.d.	n.d.	n.d.
0075-MUNICIPALIDAD DISTRITAL DE JALCA GRANDE	0,0	0,0	0,0	0,0	0,0	0,0
0076-MUNICIPALIDAD DISTRITAL DE LEIMEBAMBA	5,2	0,0	0,1	0,0	0,0	0,1
0077-MUNICIPALIDAD DISTRITAL DE LEVANTO	85,0	16,0	0,0	0,0	-0,1	0,0
0078-MUNICIPALIDAD DISTRITAL DE MAGDALENA	2,2	0,0	0,0	0,0	0,0	0,0
0079-MUNICIPALIDAD DISTRITAL DE MARISCAL CASTILLA	0,4	0,0	0,1	0,0	0,0	0,0
0080-MUNICIPALIDAD DISTRITAL DE MOLINOPAMPA	45,9	13,3	0,0	0,0	-0,1	0,0
0081-MUNICIPALIDAD DISTRITAL DE MONTEVIDEO	1,7	0,0	0,1	0,0	0,0	0,0
0082-MUNICIPALIDAD DISTRITAL DE OLLEROS	8,7	0,0	0,0	0,0	0,0	0,0
0083-MUNICIPALIDAD DISTRITAL DE QUINUALCA	24,2	2,4	0,0	0,0	0,0	0,0
0084-MUNICIPALIDAD DISTRITAL DE SAN FRANCISCO DE BAGOAS	0,2	0,0	0,0	0,0	0,1	0,0
0085-MUNICIPALIDAD DISTRITAL DE SAN ISIDRO DE MAYNO	72,5	17,4	-0,1	0,0	0,0	0,0
0086-MUNICIPALIDAD DISTRITAL DE SOLOCO	41,3	4,6	0,0	0,0	0,1	0,0
0087-MUNICIPALIDAD DISTRITAL DE SONCHE	0,9	0,0	0,0	0,0	0,0	0,0
0088-MUNICIPALIDAD PROVINCIAL DE BAGUA - LA PECA	120,8	7,1	-0,4	0,7	0,3	0,2
0089-MUNICIPALIDAD DISTRITAL DE LA PECA	72,8	13,7	0,0	0,2	0,1	0,1
0090-MUNICIPALIDAD DISTRITAL DE ARAMANGO	n.d.	n.d.	0,2	0,0	n.d.	n.d.
0091-MUNICIPALIDAD DISTRITAL DE COPALLIN	157,0	22,7	0,0	0,1	0,1	0,1
0092-MUNICIPALIDAD DISTRITAL DE EL PARCO	140,2	12,3	0,0	0,0	0,0	0,0
0093-MUNICIPALIDAD DISTRITAL DE IMASA	n.d.	n.d.	0,0	0,0	n.d.	n.d.
0094-MUNICIPALIDAD PROVINCIAL DE BONGARA - JUMBILLA	218,2	11,8	0,3	0,1	0,2	0,2
0095-MUNICIPALIDAD DISTRITAL DE COROSHA	0,7	0,0	0,0	0,0	0,0	0,0
0096-MUNICIPALIDAD DISTRITAL DE CUISPES	16,9	2,4	-0,1	0,1	0,0	0,0
0097-MUNICIPALIDAD DISTRITAL DE CHISQUILLA	17,5	9,0	0,0	0,0	0,0	0,0
0098-MUNICIPALIDAD DISTRITAL DE CHURUA	0,4	0,0	0,0	0,0	0,1	0,0
0099-MUNICIPALIDAD DISTRITAL DE FLORIDA	23,2	1,9	0,1	0,0	0,0	0,0
0100-MUNICIPALIDAD DISTRITAL DE RECTA	14,9	0,0	0,0	0,0	0,0	0,0
0101-MUNICIPALIDAD DISTRITAL DE SAN CARLOS	0,7	0,0	0,1	0,0	-0,1	0,0
0102-MUNICIPALIDAD DISTRITAL DE SHIPASBAMBA	0,6	0,0	0,0	-0,1	0,0	0,0
0103-MUNICIPALIDAD DISTRITAL DE VALERA	61,8	9,3	0,0	0,1	-0,1	0,0
0104-MUNICIPALIDAD DISTRITAL DE YAMBRASBAMBA	2,7	0,0	0,1	0,0	0,0	0,0
0105-MUNICIPALIDAD DISTRITAL DE JAZAN	1,1	0,0	-0,1	0,2	0,0	0,0
0106-MUNICIPALIDAD PROVINCIAL DE LUYA - LAMUD	131,7	22,4	0,1	0,2	0,2	0,2
0107-MUNICIPALIDAD DISTRITAL DE CAMPORREDONDO	189,5	24,0	0,0	0,2	0,1	0,1
0108-MUNICIPALIDAD DISTRITAL DE COCABAMBA	77,5	6,3	0,0	0,1	0,0	0,0
0109-MUNICIPALIDAD DISTRITAL DE COLCABAMBA	17,5	9,4	0,0	0,1	0,0	0,0
0110-MUNICIPALIDAD DISTRITAL DE CONILA	207,6	7,4	0,0	0,1	0,1	0,1
0111-MUNICIPALIDAD DISTRITAL DE INGUAPATA	2,2	0,0	n.d.	0,0	0,1	n.d.
0112-MUNICIPALIDAD DISTRITAL DE LONGUITA	65,4	10,9	0,0	0,0	0,1	0,0
0113-MUNICIPALIDAD DISTRITAL DE LONJA CHICO	n.d.	n.d.	0,0	0,0	n.d.	n.d.
0114-MUNICIPALIDAD DISTRITAL DE LUYA	7,7	0,0	0,0	0,0	0,1	0,0
0115-MUNICIPALIDAD DISTRITAL DE LUYA VIEJO	5,1	0,0	0,1	-0,1	0,1	0,0
0116-MUNICIPALIDAD DISTRITAL DE MARIA	0,2	0,0	0,0	-0,2	0,0	0,0
0117-MUNICIPALIDAD DISTRITAL DE OCALI	162,8	12,3	0,1	-0,2	0,1	0,0
0118-MUNICIPALIDAD DISTRITAL DE OCUMAL	0,2	0,0	0,0	-0,1	0,0	0,0
0119-MUNICIPALIDAD DISTRITAL DE PIZUQUA	63,9	14,6	0,2	0,1	0,1	0,1
0120-MUNICIPALIDAD DISTRITAL DE SAN CRISTOBAL DE OTO	-0,7	0,0	0,1	-0,2	0,1	0,0
0121-MUNICIPALIDAD DISTRITAL DE SAN FRANCISCO DE YESO	33,5	1,2	n.d.	n.d.	0,0	n.d.
0122-MUNICIPALIDAD DISTRITAL DE SAN JERONIMO DE PACLAS	66,8	12,1	0,0	0,0	-0,2	-0,1
0123-MUNICIPALIDAD DISTRITAL DE SAN JUAN DE LOPECANCHA	3,0	0,0	0,0	0,0	0,0	0,0
0124-MUNICIPALIDAD DISTRITAL DE SANTA CATALINA	3,5	0,0	0,0	0,0	0,0	0,0
0125-MUNICIPALIDAD DISTRITAL DE SANTO TOMAS	n.d.	n.d.	n.d.	0,1	n.d.	n.d.
0126-MUNICIPALIDAD DISTRITAL DE TINGO	16,7	0,0	0,0	0,0	0,0	0,0
0127-MUNICIPALIDAD DISTRITAL DE TRITA	0,1	0,0	0,0	-0,1	0,1	0,0
0128-MUNICIPALIDAD DISTRITAL DE PROVIDENCIA	n.d.	n.d.	0,0	0,0	0,0	0,0
0129-MUNICIPALIDAD PROVINCIAL DE RODRIGUEZ DE MENDOZA - SAN NICOLAS	163,7	11,6	0,0	0,0	-0,1	0,0
0130-MUNICIPALIDAD DISTRITAL DE COCHAMAL	0,3	0,0	0,0	0,0	0,0	0,0
0131-MUNICIPALIDAD DISTRITAL DE CHIRMOTO	148,7	0,0	0,0	0,0	0,0	0,0
0132-MUNICIPALIDAD DISTRITAL DE HUANDI	11,3	0,0	0,0	0,0	0,1	0,0
0133-MUNICIPALIDAD DISTRITAL DE LIMABAMBA	51,0	13,6	0,1	-0,1	0,0	0,0
0134-MUNICIPALIDAD DISTRITAL DE LONGAR	19,2	5,7	0,0	0,0	0,0	0,0
0135-MUNICIPALIDAD DISTRITAL DE MARISCAL BENAVIDES	45,2	7,3	0,0	0,0	-0,1	0,0
0136-MUNICIPALIDAD DISTRITAL DE MILPUC	1,4	0,0	0,0	0,0	0,0	0,0
0137-MUNICIPALIDAD DISTRITAL DE OMIA	8,1	3,2	0,0	0,0	0,0	0,0
0138-MUNICIPALIDAD DISTRITAL DE SANTA ROSA	24,8	7,5	0,0	0,0	0,0	0,0
0139-MUNICIPALIDAD DISTRITAL DE TOTORA	55,9	6,2	0,0	0,0	-0,1	0,0
0140-MUNICIPALIDAD DISTRITAL DE VISTA ALEGRE	18,5	11,7	0,0	0,0	-0,1	0,0
0141-MUNICIPALIDAD PROVINCIAL DE CONDORCANGUI - NIEVA	3,0	0,0	0,2	n.d.	0,3	n.d.
0142-MUNICIPALIDAD DISTRITAL DE EL CENIPA	9,2	0,0	0,1	0,0	0,0	0,0
0143-MUNICIPALIDAD DISTRITAL DE RIO SANTIAGO	7,2	0,0	0,0	n.d.	0,0	n.d.
0144-MUNICIPALIDAD PROVINCIA DE UTCUBAMBA - BAGUA GRANDE	67,2	4,2	0,4	-0,1	0,4	0,2
0145-MUNICIPALIDAD DISTRITAL DE CAJAMURO	73,0	4,5	0,1	-0,1	-0,2	0,0
0146-MUNICIPALIDAD DISTRITAL DE CUMBA	71,4	12,9	0,1	0,2	0,2	0,1
0147-MUNICIPALIDAD DISTRITAL DE EL MILAGRO	13,6	8,1	0,0	0,1	0,1	0,1
0148-MUNICIPALIDAD DISTRITAL DE JANALCA	128,0	9,3	0,1	0,1	0,0	0,1
0149-MUNICIPALIDAD DISTRITAL DE LONJA GRANDE	101,1	22,2	0,1	0,1	0,0	0,1
0150-MUNICIPALIDAD DISTRITAL DE YAMON	191,1	6,1	0,0	0,0	0,0	0,0

ANCASH

MUNICIPALIDAD	PRIMERA REGLA	SEGUNDA REGLA	TERCERA REGLA			
	STOCK DE DEUDA / IC 2003	SERVICIO DE DEUDA / IC 2003	RP 2001	RP 2002	RP 2003	RP PROMEDIO 2001-2003
0151-MUNICIPALIDAD PROVINCIAL DE HUARAZ	15,1	1,7	1,1	1,5	2,3	1,6
0152-MUNICIPALIDAD DISTRITAL DE COCHABAMBA	0,0	0,0	0,0	0,1	0,1	0,1
0153-MUNICIPALIDAD DISTRITAL DE COLCABAMBA	0,0	0,0	0,1	0,1	0,1	0,1
0154-MUNICIPALIDAD DISTRITAL DE HUANCHAY	9,8	1,6	n.d.	0,0	0,1	n.d.
0155-MUNICIPALIDAD DISTRITAL DE JANGAS	1,8	0,0	-0,1	0,1	0,2	0,1
0156-MUNICIPALIDAD DISTRITAL DE LA LIBERTAD	0,0	0,0	0,0	0,0	0,1	0,0
0157-MUNICIPALIDAD DISTRITAL DE OLLEROS	0,3	0,0	0,0	0,0	0,0	0,0
0158-MUNICIPALIDAD DISTRITAL DE PAMPAS	133,0	9,7	0,0	0,0	0,0	0,0
0159-MUNICIPALIDAD DISTRITAL DE PARIACOTO	32,9	12,0	-0,5	0,1	0,5	0,0
0160-MUNICIPALIDAD DISTRITAL DE PIRA	0,3	0,0	0,0	0,0	0,2	0,1
0161-MUNICIPALIDAD DISTRITAL DE TARIKA	14,0	5,0	-0,1	0,1	0,0	0,0
0162-MUNICIPALIDAD DISTRITAL DE INDEPENDENCIA	18,6	3,7	0,9	1,0	1,3	1,1
0163-MUNICIPALIDAD PROVINCIAL DE ALJA	1,0	0,0	0,1	0,2	0,1	0,1
0164-MUNICIPALIDAD DISTRITAL DE CÓRIS	1,3	0,0	0,1	0,1	0,0	0,1
0165-MUNICIPALIDAD DISTRITAL DE HUACLLAN	0,3	0,0	0,0	0,0	0,0	0,0
0166-MUNICIPALIDAD DISTRITAL DE LA MERCED	0,4	0,0	0,1	0,0	0,0	0,0
0167-MUNICIPALIDAD DISTRITAL DE SUCCHA	n.d.	n.d.	0,0	0,1	n.d.	n.d.
0168-MUNICIPALIDAD PROVINCIAL DE ANTONIO RAYMONDI - LLAMELLIN	110,2	15,1	-0,1	0,3	0,4	0,2
0169-MUNICIPALIDAD DISTRITAL DE ACSO	12,3	4,9	0,0	0,1	0,0	0,0
0170-MUNICIPALIDAD DISTRITAL DE CHACCHO	23,1	4,8	0,0	0,1	-0,1	0,0
0171-MUNICIPALIDAD DISTRITAL DE CHINGAS	51,1	12,1	-0,1	0,1	0,1	0,0
0172-MUNICIPALIDAD DISTRITAL DE MORGAS	17,7	7,0	0,1	0,1	0,0	0,1
0173-MUNICIPALIDAD DISTRITAL DE SAN JUAN DE RONTOF	31,1	8,7	0,0	0,0	-0,1	0,0
0174-MUNICIPALIDAD PROVINCIAL DE BOLOGNESI - CHIQUAN	52,9	10,8	0,3	0,4	0,1	0,3
0175-MUNICIPALIDAD DISTRITAL DE ABELARDO PARDO LAZAMETA	n.d.	n.d.	0,0	0,1	n.d.	n.d.
0176-MUNICIPALIDAD DISTRITAL DE ANTONIO RAYMONDI	0,0	0,0	0,1	0,0	0,0	0,0
0177-MUNICIPALIDAD DISTRITAL DE AGUA	15,8	14,2	0,0	0,0	0,0	0,0
0178-MUNICIPALIDAD DISTRITAL DE CAJACAY	0,2	0,0	0,0	0,0	0,5	0,2
0179-MUNICIPALIDAD DISTRITAL DE CANIS	n.d.	n.d.	0,0	-0,1	n.d.	n.d.
0180-MUNICIPALIDAD DISTRITAL DE COLQUIC	0,0	0,0	0,0	0,1	0,4	0,2
0181-MUNICIPALIDAD DISTRITAL DE HUASTA	63,4	0,0	0,0	0,0	0,2	0,1
0182-MUNICIPALIDAD DISTRITAL DE HUAYLLACAYAN	0,4	0,0	0,0	-0,1	0,0	0,0
0183-MUNICIPALIDAD DISTRITAL DE MANGAS	55,9	13,7	0,0	0,0	-0,2	0,0
0184-MUNICIPALIDAD DISTRITAL DE PACLLON	24,7	4,9	0,0	0,0	0,0	0,0
0185-MUNICIPALIDAD DISTRITAL DE LA PRIMAVERA	24,8	4,6	n.d.	n.d.	-0,1	n.d.
0186-MUNICIPALIDAD DISTRITAL DE SAN MIGUEL DE CORPANQUI	n.d.	n.d.	n.d.	n.d.	n.d.	n.d.
0187-MUNICIPALIDAD DISTRITAL DE TICLLOS	58,8	10,5	0,1	0,1	-0,1	0,0
0188-MUNICIPALIDAD DISTRITAL DE HUALLANCA	49,3	11,2	0,1	0,1	0,2	0,1
0189-MUNICIPALIDAD PROVINCIAL DE CARHUJAZ	46,2	7,1	0,4	0,1	0,9	0,5
0190-MUNICIPALIDAD DISTRITAL DE ACOPAMPA	0,1	0,0	0,0	0,0	0,4	0,1
0191-MUNICIPALIDAD DISTRITAL DE AMASHCA	10,8	3,0	0,0	0,0	0,4	0,2
0192-MUNICIPALIDAD DISTRITAL DE ANTA	0,5	0,0	0,0	n.d.	0,1	n.d.
0193-MUNICIPALIDAD DISTRITAL DE ATAQUERO	2,8	0,0	0,0	0,0	0,0	0,0
0194-MUNICIPALIDAD DISTRITAL DE MARCARA	4,7	0,0	0,1	0,4	0,0	0,2
0195-MUNICIPALIDAD DISTRITAL DE PARAHUANCA	5,3	0,0	0,0	0,0	0,3	0,1
0196-MUNICIPALIDAD DISTRITAL DE SAN MIGUEL DE ACO	0,5	0,0	0,1	0,0	0,0	0,0
0197-MUNICIPALIDAD DISTRITAL DE SHILLA	30,8	3,4	0,1	0,0	-0,2	0,0
0198-MUNICIPALIDAD DISTRITAL DE TINCO	n.d.	n.d.	0,0	0,1	n.d.	n.d.
0199-MUNICIPALIDAD DISTRITAL DE YUNGAY	15,1	8,9	0,0	0,0	0,0	0,0
0200-MUNICIPALIDAD PROVINCIAL DE CASMA	78,0	8,1	0,0	0,2	0,6	0,3
0201-MUNICIPALIDAD DISTRITAL DE BUENA VISTA ALTA	5,3	0,0	n.d.	0,0	0,0	n.d.
0202-MUNICIPALIDAD DISTRITAL DE COMANDANTE NOEL	n.d.	n.d.	0,1	0,0	n.d.	n.d.
0203-MUNICIPALIDAD DISTRITAL DE YAUTAN	64,1	1,3	0,1	0,0	-0,1	0,0
0204-MUNICIPALIDAD PROVINCIAL DE CORONGO	81,7	21,7	0,1	0,1	0,0	0,1
0205-MUNICIPALIDAD DISTRITAL DE ACO	n.d.	n.d.	0,0	0,1	n.d.	n.d.
0206-MUNICIPALIDAD DISTRITAL DE BAMBAS	0,8	0,0	0,1	0,0	0,0	0,0
0207-MUNICIPALIDAD DISTRITAL DE CUSCA	0,0	0,0	0,1	0,0	0,0	0,0
0208-MUNICIPALIDAD DISTRITAL DE LA PAMPA	137,4	0,0	0,0	0,0	0,0	0,0
0209-MUNICIPALIDAD DISTRITAL DE YANAC	n.d.	n.d.	0,0	0,0	n.d.	n.d.
0210-MUNICIPALIDAD DISTRITAL DE YUPAN	0,0	0,0	0,0	0,0	0,0	0,0
0211-MUNICIPALIDAD PROVINCIAL DE HUARI	48,3	13,4	0,7	0,4	-0,3	0,3
0212-MUNICIPALIDAD DISTRITAL DE ANRA	4,6	0,0	0,1	0,0	0,1	0,1
0213-MUNICIPALIDAD DISTRITAL DE CAJAY	80,0	9,4	0,0	0,0	0,0	0,0
0214-MUNICIPALIDAD DISTRITAL DE CHAYIN DE HUANTAR	59,4	15,4	0,2	0,1	0,0	0,1
0215-MUNICIPALIDAD DISTRITAL DE HUACACHI	112,2	8,4	n.d.	n.d.	0,2	n.d.
0216-MUNICIPALIDAD DISTRITAL DE HUACCHIS	19,6	11,8	0,0	0,0	-0,1	0,0
0217-MUNICIPALIDAD DISTRITAL DE HUACHIS	15,5	0,0	0,1	n.d.	0,0	n.d.
0218-MUNICIPALIDAD DISTRITAL DE HUANTAR	142,1	21,6	0,0	n.d.	0,0	n.d.
0219-MUNICIPALIDAD DISTRITAL DE MASIN	0,7	0,0	0,1	0,0	0,1	0,1
0220-MUNICIPALIDAD DISTRITAL DE PAUCAS	0,2	0,0	0,1	0,0	0,0	0,0
0221-MUNICIPALIDAD DISTRITAL DE PONTO	57,2	7,8	0,0	0,0	0,1	0,0
0222-MUNICIPALIDAD DISTRITAL DE RAHUPAMPA	0,0	0,0	0,0	0,2	0,1	0,1
0223-MUNICIPALIDAD DISTRITAL DE RAPIYAN	3,2	0,0	0,0	0,0	0,0	0,0
0224-MUNICIPALIDAD DISTRITAL DE SAN MARCOS	71,3	9,8	0,3	0,3	0,4	0,3
0225-MUNICIPALIDAD DISTRITAL DE SAN PEDRO DE CHANA	0,0	0,0	0,0	0,0	0,2	0,1
0226-MUNICIPALIDAD DISTRITAL DE UCO	85,1	9,2	0,1	0,1	0,1	0,1
0227-MUNICIPALIDAD PROVINCIAL DE HUAYLAS - CARAZ	91,0	4,2	-0,1	0,0	0,6	0,2
0228-MUNICIPALIDAD DISTRITAL DE HUALLANCA	4,7	0,0	0,1	0,0	0,0	0,0
0229-MUNICIPALIDAD DISTRITAL DE HUATA	67,6	3,8	0,0	0,0	0,1	0,0
0230-MUNICIPALIDAD DISTRITAL DE HUAYLAS	32,1	1,1	0,0	0,0	-0,3	-0,1
0231-MUNICIPALIDAD DISTRITAL DE MATO	54,8	6,0	0,0	0,0	0,1	0,0
0232-MUNICIPALIDAD DISTRITAL DE PAMPAROMAS	n.d.	n.d.	0,3	n.d.	n.d.	n.d.
0233-MUNICIPALIDAD DISTRITAL DE PUEBLO LIBRE	n.d.	n.d.	0,2	0,0	n.d.	n.d.

MUNICIPALIDAD	PRIMERA REGLA	SEGUNDA REGLA	TERCERA REGLA			
	STOCK DE DEUDA / IC 2003	SERVICIO DE DEUDA / IC 2003	RP 2001	RP 2002	RP 2003	RP PROMEDIO 2001-2003
0234-MUNICIPALIDAD DISTRITAL DE SANTA CRUZ	4,2	0,0	0,1	0,1	0,1	0,1
0235-MUNICIPALIDAD DISTRITAL DE YURACMARCA	8,9	5,7	0,0	n.d.	0,0	n.d.
0236-MUNICIPALIDAD DISTRITAL DE SANTO TORIBIO	1,4	0,0	-0,1	0,0	0,0	0,0
0237-MUNICIPALIDAD PROVINCIAL DE MARISCAL LUZURIAGA - PISCOBAMBA	40,2	7,6	0,2	0,2	0,7	0,3
0238-MUNICIPALIDAD DISTRITAL DE CASCA	33,3	8,0	0,0	0,0	-0,2	-0,1
0239-MUNICIPALIDAD DISTRITAL DE FIDEL OUVAS ESCUDERO	0,1	0,0	0,1	n.d.	0,1	n.d.
0240-MUNICIPALIDAD DISTRITAL DE LUCMA	1,8	0,0	0,0	0,0	0,1	0,0
0241-MUNICIPALIDAD DISTRITAL DE LLAMA	44,4	7,0	0,0	0,0	-0,2	-0,1
0242-MUNICIPALIDAD DISTRITAL DE LLUMPA	63,5	11,7	0,0	0,1	0,3	0,1
0243-MUNICIPALIDAD DISTRITAL DE MUSGA	1,3	0,0	0,0	n.d.	0,1	n.d.
0244-MUNICIPALIDAD DISTRITAL DE ELEAZAR GUZMAN BARRON	57,9	5,2	0,0	0,1	-0,1	0,0
0245-MUNICIPALIDAD PROVINCIAL DE PALLASCA - CABANA	100,6	12,9	0,0	0,5	-0,1	0,1
0246-MUNICIPALIDAD DISTRITAL DE BOLOGNESI	n.d.	n.d.	0,0	0,1	n.d.	n.d.
0247-MUNICIPALIDAD DISTRITAL DE CONCHUCOS	55,1	12,7	0,0	0,1	0,1	0,1
0248-MUNICIPALIDAD DISTRITAL DE HUACASCHUQUE	n.d.	n.d.	0,1	-0,1	n.d.	n.d.
0249-MUNICIPALIDAD DISTRITAL DE HUANDÓVAL	2,2	0,0	0,0	0,0	0,0	0,0
0250-MUNICIPALIDAD DISTRITAL DE LACABAMBA	55,3	10,4	0,0	0,0	-0,2	0,0
0251-MUNICIPALIDAD DISTRITAL DE LLAPO	0,0	0,0	n.d.	0,0	0,0	n.d.
0252-MUNICIPALIDAD DISTRITAL DE PALLASCA	n.d.	n.d.	n.d.	n.d.	n.d.	n.d.
0253-MUNICIPALIDAD DISTRITAL DE PAMPAS	n.d.	n.d.	-0,1	n.d.	n.d.	n.d.
0254-MUNICIPALIDAD DISTRITAL DE SANTA ROSA	0,3	0,0	0,0	0,0	0,1	0,0
0255-MUNICIPALIDAD DISTRITAL DE TAUCÁ	114,4	15,7	0,1	0,1	0,2	0,1
0256-MUNICIPALIDAD PROVINCIAL DE POMABAMBA	46,6	9,7	0,1	0,3	0,7	0,4
0257-MUNICIPALIDAD DISTRITAL DE HUAYLLAN	0,2	0,0	0,0	0,0	0,1	0,0
0258-MUNICIPALIDAD DISTRITAL DE PAROBAMBA	1,6	0,0	0,1	0,1	0,1	0,1
0259-MUNICIPALIDAD DISTRITAL DE QUINUAABAMBA	3,2	0,0	-0,1	0,1	0,1	0,0
0260-MUNICIPALIDAD PROVINCIAL DE REQUÍ	12,6	0,3	0,0	0,0	1,5	0,5
0261-MUNICIPALIDAD DISTRITAL DE CATAC	23,6	0,6	-0,1	2,4	-0,2	0,7
0262-MUNICIPALIDAD DISTRITAL DE COTAPARACO	0,9	0,0	0,0	0,0	0,0	0,0
0263-MUNICIPALIDAD DISTRITAL DE HUAYLLAPAMPA	0,0	0,0	0,0	0,0	0,0	0,0
0264-MUNICIPALIDAD DISTRITAL DE LLACUN	55,1	13,1	0,0	0,0	-0,2	0,0
0265-MUNICIPALIDAD DISTRITAL DE MARCA	24,9	16,2	0,0	0,4	-0,4	0,0
0266-MUNICIPALIDAD DISTRITAL DE PAMPAS CHICO	0,2	0,0	0,1	0,1	0,0	0,0
0267-MUNICIPALIDAD DISTRITAL DE PARARIN	46,4	3,9	n.d.	0,1	0,0	n.d.
0268-MUNICIPALIDAD DISTRITAL DE TAPACCOCHA	38,6	15,4	0,0	0,0	0,0	0,0
0269-MUNICIPALIDAD DISTRITAL DE TICAPAMPA	11,1	6,0	0,1	0,1	0,0	0,0
0270-MUNICIPALIDAD PROVINCIAL DE SANTA - CHIMBOTE	127,3	9,6	2,6	-0,6	-1,4	0,2
0271-MUNICIPALIDAD DISTRITAL DE CACERES DEL PERU	10,7	0,0	0,0	n.d.	0,0	n.d.
0272-MUNICIPALIDAD DISTRITAL DE MACATE	4,5	0,0	0,0	0,0	0,0	0,0
0273-MUNICIPALIDAD DISTRITAL DE MORO	168,7	16,7	n.d.	0,2	-0,2	n.d.
0274-MUNICIPALIDAD DISTRITAL DE NEPEÑA	48,7	6,3	0,0	0,2	0,2	0,1
0275-MUNICIPALIDAD DISTRITAL DE SAMANCO	37,0	0,9	-0,1	n.d.	0,0	n.d.
0276-MUNICIPALIDAD DISTRITAL DE SANTA	38,9	2,9	0,3	-0,1	0,3	0,2
0277-MUNICIPALIDAD DISTRITAL DE COISHCO	34,5	1,6	-0,2	0,3	3,1	1,0
0278-MUNICIPALIDAD DISTRITAL DE NUEVO CHIMBOTE	82,3	8,0	0,4	0,6	1,2	0,7
0279-MUNICIPALIDAD PROVINCIAL DE SHUAS	26,3	2,5	0,1	0,0	0,1	0,1
0280-MUNICIPALIDAD DISTRITAL DE ACOBAMBA	124,6	6,7	0,0	0,0	0,0	0,0
0281-MUNICIPALIDAD DISTRITAL DE ALFONSO UGARTE	2,8	0,0	0,0	0,0	0,0	0,0
0282-MUNICIPALIDAD DISTRITAL DE CASHAPAMPA	0,6	0,0	0,0	0,0	0,1	0,0
0283-MUNICIPALIDAD DISTRITAL DE CHINGALPO	9,4	3,2	0,0	0,0	0,0	0,0
0284-MUNICIPALIDAD DISTRITAL DE HUAYLLABAMBA	3,3	0,0	0,0	0,0	0,0	0,0
0285-MUNICIPALIDAD DISTRITAL DE QUICHES	132,1	0,0	0,0	0,0	0,0	0,0
0286-MUNICIPALIDAD DISTRITAL DE RAGASH	n.d.	n.d.	0,0	0,0	n.d.	n.d.
0287-MUNICIPALIDAD DISTRITAL DE SAN JUAN	92,2	16,4	0,0	0,1	0,2	0,1
0288-MUNICIPALIDAD DISTRITAL DE SICSBAMBA	3,0	0,0	0,0	0,0	0,0	0,0
0289-MUNICIPALIDAD PROVINCIAL DE YUNGAY	39,7	6,7	0,7	0,9	1,0	0,8
0290-MUNICIPALIDAD DISTRITAL DE CASCAPARA	0,4	0,0	0,1	0,0	0,0	0,0
0291-MUNICIPALIDAD DISTRITAL DE MANCOS	3,7	0,0	0,0	0,1	0,5	0,2
0292-MUNICIPALIDAD DISTRITAL DE MATACOTA	0,9	0,0	0,0	0,1	0,1	0,0
0293-MUNICIPALIDAD DISTRITAL DE QUILLO	67,9	12,8	1,0	-0,4	0,0	0,2
0294-MUNICIPALIDAD DISTRITAL DE RANRAHIRCA	36,8	5,8	0,0	0,1	0,1	0,1
0295-MUNICIPALIDAD DISTRITAL DE SHUPLUY	29,2	6,0	-0,1	n.d.	0,1	n.d.
0296-MUNICIPALIDAD DISTRITAL DE YANAMA	47,0	9,6	-0,3	-0,1	0,3	0,0
0297-MUNICIPALIDAD PROVINCIAL DE CARLOS FERNAN FITZCARRALD	45,9	8,4	n.d.	0,1	0,2	n.d.
0298-MUNICIPALIDAD DISTRITAL DE YAUJA	36,0	2,1	n.d.	0,0	-0,3	n.d.
0299-MUNICIPALIDAD DISTRITAL DE SAN NICOLAS	0,8	0,0	0,1	0,0	0,0	0,0
0300-MUNICIPALIDAD PROVINCIAL DE ASUNCIÓN - CHACAS	n.d.	n.d.	0,0	0,2	n.d.	n.d.
0301-MUNICIPALIDAD DISTRITAL DE ACOCHACA	n.d.	n.d.	0,1	0,0	n.d.	n.d.
0302-MUNICIPALIDAD PROVINCIAL DE HUARMEY	48,0	0,0	0,3	0,1	0,6	0,3
0303-MUNICIPALIDAD DISTRITAL DE COCHARPETO	1,4	0,0	0,0	0,0	0,0	0,0
0304-MUNICIPALIDAD DISTRITAL DE CULEBRAS	6,4	0,0	n.d.	0,1	0,1	n.d.
0305-MUNICIPALIDAD DISTRITAL DE HUAYAN	12,2	1,0	0,1	0,0	0,0	0,0
0306-MUNICIPALIDAD DISTRITAL DE MALVAS	122,8	22,4	0,0	0,1	0,1	0,1
0307-MUNICIPALIDAD PROVINCIAL DE OCROS	128,4	15,0	0,1	0,1	0,2	0,1
0308-MUNICIPALIDAD DISTRITAL DE ACAS	n.d.	n.d.	0,0	0,0	n.d.	n.d.
0309-MUNICIPALIDAD DISTRITAL DE CAJAMARQUILLA	38,8	4,4	0,1	-0,1	-0,1	0,0
0310-MUNICIPALIDAD DISTRITAL DE CARHUAPAMPA	23,4	13,0	0,1	0,0	-0,1	0,0
0311-MUNICIPALIDAD DISTRITAL DE COCHAS	209,2	30,5	0,0	n.d.	-0,1	n.d.
0312-MUNICIPALIDAD DISTRITAL DE CONGAS	18,2	10,9	0,0	0,0	0,0	0,0
0313-MUNICIPALIDAD DISTRITAL DE LLIPA	4,0	11,8	n.d.	0,0	0,0	n.d.
0314-MUNICIPALIDAD DISTRITAL DE SAN CRISTOBAL DE RAJAN	51,1	8,7	0,0	n.d.	0,0	n.d.
0315-MUNICIPALIDAD DISTRITAL DE SAN PEDRO	16,0	1,4	0,0	n.d.	0,0	n.d.
0316-MUNICIPALIDAD DISTRITAL DE SANTIAGO DE CHILCAS	126,8	9,6	0,0	0,0	0,1	0,0

APURIMAC

MUNICIPALIDAD	PRIMERA REGLA	SEGUNDA REGLA	TERCERA REGLA			
	STOCK DE DEUDA / IC 2003	SERVICIO DE DEUDA / IC 2003	RP 2001	RP 2002	RP 2003	RP PROMEDIO 2001-2003
0317-MUNICIPALIDAD PROVINCIAL DE ABANCAY	28,8	0,0	0,2	0,2	0,1	0,2
0318-MUNICIPALIDAD DISTRITAL DE CIRCA	1,8	9,7	0,0	0,0	0,0	0,0
0319-MUNICIPALIDAD DISTRITAL DE CURAHUASI	73,2	11,5	0,1	0,2	0,3	0,2
0320-MUNICIPALIDAD DISTRITAL DE CHACOCHE	12,7	0,0	0,0	0,0	0,0	0,0
0321-MUNICIPALIDAD DISTRITAL DE HUAMPACA	n.d.	n.d.	0,1	0,1	n.d.	n.d.
0322-MUNICIPALIDAD DISTRITAL DE LAMBARAMA	86,4	18,8	0,0	0,1	0,1	0,1
0323-MUNICIPALIDAD DISTRITAL DE PICHIRHUA	1,5	0,0	n.d.	0,0	0,1	n.d.
0324-MUNICIPALIDAD DISTRITAL DE SAN PEDRO DE CACHORA	168,1	9,4	0,0	0,0	0,0	0,0
0325-MUNICIPALIDAD DISTRITAL DE TAMBURCO	118,2	18,9	0,1	0,1	0,1	0,1
0326-MUNICIPALIDAD PROVINCIAL DE ANDAHUAYLAS	2,8	1,7	1,2	0,8	0,4	0,8
0327-MUNICIPALIDAD DISTRITAL DE ANDARAPA	9,4	15,7	0,2	0,2	0,2	0,2
0328-MUNICIPALIDAD DISTRITAL DE CHIARA	n.d.	n.d.	0,0	0,0	n.d.	n.d.
0329-MUNICIPALIDAD DISTRITAL DE HUANCARAMA	62,6	13,3	n.d.	n.d.	0,1	n.d.
0330-MUNICIPALIDAD DISTRITAL DE HUANCARAY	4,2	20,9	n.d.	0,2	0,1	n.d.
0331-MUNICIPALIDAD DISTRITAL DE KISHUARA	11,8	0,0	0,2	0,1	0,0	0,1
0332-MUNICIPALIDAD DISTRITAL DE PACOBAMBA	78,3	16,6	0,1	0,1	0,1	0,1
0333-MUNICIPALIDAD DISTRITAL DE PACUCHA	28,5	7,1	0,4	0,2	0,2	0,3
0334-MUNICIPALIDAD DISTRITAL DE PAMPACHIRI	11,7	0,0	n.d.	0,1	0,0	n.d.
0335-MUNICIPALIDAD DISTRITAL DE POMACOCCHA	0,4	0,0	0,0	0,0	0,0	0,0
0336-MUNICIPALIDAD DISTRITAL DE SAN ANTONIO DE CACHI	1,6	16,2	0,0	0,0	0,1	0,0
0337-MUNICIPALIDAD DISTRITAL DE SAN JERONIMO	78,2	13,8	n.d.	n.d.	0,3	n.d.
0338-MUNICIPALIDAD DISTRITAL DE SANTA MARIA DE CHICMO	51,9	7,1	0,3	0,3	0,1	0,2
0339-MUNICIPALIDAD DISTRITAL DE TALAVERA	32,3	6,6	0,0	0,3	0,2	0,2
0340-MUNICIPALIDAD DISTRITAL DE TUMAY HUARACA	0,3	0,0	0,0	n.d.	0,0	n.d.
0341-MUNICIPALIDAD DISTRITAL DE TURPO	88,5	24,7	n.d.	n.d.	0,1	n.d.
0342-MUNICIPALIDAD DISTRITAL DE HUAYANA	n.d.	n.d.	0,0	n.d.	n.d.	n.d.
0343-MUNICIPALIDAD DISTRITAL DE SAN MIGUEL CHACCRAMPA	n.d.	n.d.	0,0	0,0	n.d.	n.d.
0344-MUNICIPALIDAD DISTRITAL DE KAKUABAMBA	0,8	0,0	0,0	0,0	0,0	0,0
0345-MUNICIPALIDAD PROVINCIAL DE ANTABAMBA	99,8	17,6	-0,1	0,2	0,4	0,1
0346-MUNICIPALIDAD DISTRITAL DE EL ORO	7,3	11,4	0,0	0,0	0,0	0,0
0347-MUNICIPALIDAD DISTRITAL DE HUAQUIRCA	5,3	0,0	0,0	-0,1	0,0	0,0
0348-MUNICIPALIDAD DISTRITAL DE JUAN ESPINOZA MEDRANO	n.d.	n.d.	0,0	0,0	n.d.	n.d.
0349-MUNICIPALIDAD DISTRITAL DE OROPESA	12,4	2,9	0,0	0,0	0,0	0,0
0350-MUNICIPALIDAD DISTRITAL DE PACHACONAS	11,0	0,0	0,1	n.d.	0,0	n.d.
0351-MUNICIPALIDAD DISTRITAL DE SABANO	58,2	4,9	0,0	0,0	-0,1	0,0
0352-MUNICIPALIDAD PROVINCIAL DE AYMARAES - CHALHUANCA	57,9	11,2	n.d.	0,3	0,3	n.d.
0353-MUNICIPALIDAD DISTRITAL DE CAPAYA	0,2	0,0	0,0	0,0	0,0	0,0
0354-MUNICIPALIDAD DISTRITAL DE CARAYBAMBA	31,9	6,2	n.d.	0,0	-0,1	n.d.
0355-MUNICIPALIDAD DISTRITAL DE COLCABAMBA	2,7	0,0	n.d.	0,0	0,0	n.d.
0356-MUNICIPALIDAD DISTRITAL DE COTARUSE	0,7	0,0	0,0	0,0	0,0	0,0
0357-MUNICIPALIDAD DISTRITAL DE CHAPIMARCA	n.d.	n.d.	n.d.	0,1	n.d.	n.d.
0358-MUNICIPALIDAD DISTRITAL DE HUAYLLO	194,3	14,7	0,0	0,1	0,1	0,0
0359-MUNICIPALIDAD DISTRITAL DE LUCRE	1,8	0,0	0,1	0,0	0,0	0,0
0360-MUNICIPALIDAD DISTRITAL DE POCOHUANCA	1,0	0,0	0,0	0,0	0,0	0,0
0361-MUNICIPALIDAD DISTRITAL DE SAN JUAN DE CHACÑA	6,3	13,4	0,0	0,0	0,0	0,0
0362-MUNICIPALIDAD DISTRITAL DE SANAYCA	1,9	7,0	0,0	0,1	-0,1	0,0
0363-MUNICIPALIDAD DISTRITAL DE SORAYA	1,5	0,0	0,0	n.d.	0,0	n.d.
0364-MUNICIPALIDAD DISTRITAL DE TAPAHUASHUA	10,9	8,1	n.d.	0,0	0,0	n.d.
0365-MUNICIPALIDAD DISTRITAL DE TINTAY	101,4	22,2	0,1	0,2	0,1	0,1
0366-MUNICIPALIDAD DISTRITAL DE TORAYA	2,9	5,7	0,0	0,1	0,0	0,0
0367-MUNICIPALIDAD DISTRITAL DE YANACA	14,4	0,0	0,0	n.d.	0,0	n.d.
0368-MUNICIPALIDAD DISTRITAL DE JUSTO APU SAHUARAURA	9,8	6,7	0,1	0,0	0,0	0,0
0369-MUNICIPALIDAD PROVINCIAL DE COTABAMBA - TAMBOSAMBA	27,4	4,4	0,1	0,2	0,1	0,1
0370-MUNICIPALIDAD DISTRITAL DE COTABAMBA	107,9	14,8	0,1	0,1	0,1	0,1
0371-MUNICIPALIDAD DISTRITAL DE COYLURQUI	69,5	0,0	0,0	0,0	0,1	0,0
0372-MUNICIPALIDAD DISTRITAL DE HAQUIRA	67,8	10,1	-0,8	0,2	0,2	-0,2
0373-MUNICIPALIDAD DISTRITAL DE MARA	87,7	16,9	0,2	0,3	0,2	0,2
0374-MUNICIPALIDAD DISTRITAL DE CHALLUHUACHO	5,5	0,0	n.d.	0,0	0,0	n.d.
0375-MUNICIPALIDAD PROVINCIAL DE GRAU - CHUQUIBAMBILLA	72,1	14,4	0,0	0,4	0,3	0,2
0376-MUNICIPALIDAD DISTRITAL DE CURAHUASI	7,4	0,0	-0,1	0,1	0,0	0,0
0377-MUNICIPALIDAD DISTRITAL DE GAMARRA	8,9	0,0	0,0	0,0	0,0	0,0
0378-MUNICIPALIDAD DISTRITAL DE HUAYLLATI	52,9	11,0	0,1	0,0	0,0	0,0
0379-MUNICIPALIDAD DISTRITAL DE MAMARA	2,3	0,0	0,0	0,0	0,0	0,0
0380-MUNICIPALIDAD DISTRITAL DE MICHAEL BASTIDAS	2,4	0,0	0,0	0,0	0,0	0,0
0381-MUNICIPALIDAD DISTRITAL DE PATAYPAMPA	1,8	0,0	0,0	0,1	0,1	0,0
0382-MUNICIPALIDAD DISTRITAL DE PROGRESO	35,9	9,1	-0,1	0,1	-0,1	0,0
0383-MUNICIPALIDAD DISTRITAL DE SAN ANTONIO	35,1	16,2	n.d.	0,0	0,0	n.d.
0384-MUNICIPALIDAD DISTRITAL DE TURPAY	1,6	0,0	0,0	0,0	0,0	0,0
0385-MUNICIPALIDAD DISTRITAL DE VILCABAMBA	31,6	12,1	0,0	n.d.	-0,1	n.d.
0386-MUNICIPALIDAD DISTRITAL DE VIRUNDO	36,2	4,0	0,1	n.d.	0,0	n.d.
0387-MUNICIPALIDAD DISTRITAL DE SANTA ROSA	7,1	0,0	0,0	0,0	0,0	0,0
0388-MUNICIPALIDAD DISTRITAL DE CURASCO	32,7	10,7	0,0	0,1	-0,1	0,0
0389-MUNICIPALIDAD PROVINCIAL DE CHINCHEROS	128,5	8,6	-0,4	0,3	0,2	0,0
0390-MUNICIPALIDAD DISTRITAL DE ANCO HUALLO	0,1	9,8	0,0	0,2	0,1	0,1
0391-MUNICIPALIDAD DISTRITAL DE COCHARCAS	108,1	22,5	0,0	0,1	0,1	0,1
0392-MUNICIPALIDAD DISTRITAL DE OCOBAMBA	49,6	11,5	n.d.	n.d.	0,4	n.d.
0393-MUNICIPALIDAD DISTRITAL DE ONGOY	n.d.	n.d.	0,1	0,1	n.d.	n.d.
0394-MUNICIPALIDAD DISTRITAL DE HUANCANA	21,3	5,3	0,3	0,2	0,4	0,3
0395-MUNICIPALIDAD DISTRITAL DE URANMARCA	1,2	0,0	0,1	0,0	0,0	0,0
0396-MUNICIPALIDAD DISTRITAL DE RANRACANCHA	0,5	10,6	n.d.	0,1	0,1	n.d.

AREQUIPA

MUNICIPALIDAD	PRIMERA REGLA	SEGUNDA REGLA	TERCERA REGLA			
	STOCK DE DEUDA / IC 2003	SERVICIO DE DEUDA / IC 2003	RP 2001	RP 2002	RP 2003	RP PROMEDIO 2001-2003
0397-MUNICIPALIDAD PROVINCIAL DE AREQUIPA	86.4	12.6	4.4	1.2	13.9	6.5
0398-MUNICIPALIDAD DISTRITAL DE CAYMA	61.9	0.0	0.6	0.6	0.0	0.4
0399-MUNICIPALIDAD DISTRITAL DE CERRO COLORADO	72.4	1.3	-0.4	0.6	-0.1	0.0
0400-MUNICIPALIDAD DISTRITAL DE CHARACATO	9.0	0.0	0.0	0.1	0.0	0.0
0401-MUNICIPALIDAD DISTRITAL DE CHIGUATA	34.9	0.0	n.e.	-0.1	0.0	n.e.
0402-MUNICIPALIDAD DISTRITAL DE LA JOYA	77.0	8.6	0.4	0.2	0.2	0.2
0403-MUNICIPALIDAD DISTRITAL DE MARIANO MELGAR	122.7	2.8	0.7	0.3	0.2	0.4
0404-MUNICIPALIDAD DISTRITAL DE MIRAFLORES	3.3	0.0	-0.1	0.1	0.6	0.3
0405-MUNICIPALIDAD DISTRITAL DE MOLLESBAYA	16.2	11.6	0.0	0.0	0.0	0.0
0406-MUNICIPALIDAD DISTRITAL DE PAUCARPATA	26.7	2.3	-0.1	1.1	1.3	0.6
0407-MUNICIPALIDAD DISTRITAL DE POCOS	8.9	0.0	n.e.	n.d.	0.0	n.e.
0408-MUNICIPALIDAD DISTRITAL DE POLOBAYA	4.8	0.0	n.e.	n.d.	0.0	n.e.
0409-MUNICIPALIDAD DISTRITAL DE QUEGUENA	17.0	0.0	n.e.	n.d.	0.0	n.e.
0410-MUNICIPALIDAD DISTRITAL DE SABANDIA	9.9	1.6	0.1	0.0	0.2	0.1
0411-MUNICIPALIDAD DISTRITAL DE SACHACA	11.6	9.6	0.2	-0.6	0.0	-0.1
0412-MUNICIPALIDAD DISTRITAL DE SAN JUAN DE SIGUAS	0.3	0.0	0.0	0.0	0.0	0.0
0413-MUNICIPALIDAD DISTRITAL DE SAN JUAN DE TARUCANI	0.0	0.0	0.1	0.0	0.0	0.0
0414-MUNICIPALIDAD DISTRITAL DE SANTA ISABEL DE SIGUAS	7.8	7.3	0.0	0.0	0.1	0.0
0415-MUNICIPALIDAD DISTRITAL DE SANTA RITA DE SIGUAS	6.6	2.2	0.1	0.1	0.0	0.0
0416-MUNICIPALIDAD DISTRITAL DE SOCADAYA	55.3	4.2	0.8	0.4	0.2	0.5
0417-MUNICIPALIDAD DISTRITAL DE TARIYA	13.8	0.0	0.1	0.0	0.1	0.0
0418-MUNICIPALIDAD DISTRITAL DE UCHUMAYO	61.5	3.0	0.2	0.1	0.0	0.1
0419-MUNICIPALIDAD DISTRITAL DE VITOR	14.3	10.9	n.e.	0.0	0.0	n.e.
0420-MUNICIPALIDAD DISTRITAL DE YANAHUARA	14.2	0.0	0.3	0.8	-0.6	0.2
0421-MUNICIPALIDAD DISTRITAL DE YANABAMBA	8.5	3.2	0.0	0.0	0.0	0.0
0422-MUNICIPALIDAD DISTRITAL DE YURA	24.6	0.0	0.0	0.0	0.1	0.1
0423-MUNICIPALIDAD DISTRITAL DE JACOB HUNTER	64.3	6.7	0.0	0.1	-0.6	-0.2
0424-MUNICIPALIDAD DISTRITAL DE ALTO SILVA ALEGRE	42.6	8.3	-0.3	0.2	0.2	0.0
0425-MUNICIPALIDAD DISTRITAL DE JOSE LUIS BUSTAMANTE Y RIVERO	5.3	1.1	0.4	0.5	3.1	1.3
0426-MUNICIPALIDAD PROVINCIAL DE CANANA	107.8	19.7	0.5	0.1	0.2	0.3
0427-MUNICIPALIDAD DISTRITAL DE JOSE MARIA QUIMPER	91.4	19.9	n.e.	0.1	0.0	n.e.
0428-MUNICIPALIDAD DISTRITAL DE MARISCAL CACERES	16.6	5.2	0.0	0.1	0.0	0.0
0429-MUNICIPALIDAD DISTRITAL DE MARIANO NICOLAS VALCARCEL	n.d.	n.e.	n.e.	n.d.	n.d.	n.e.
0430-MUNICIPALIDAD DISTRITAL DE NICOLAS DE PIÉROLA	20.4	6.7	n.e.	n.d.	0.0	n.e.
0431-MUNICIPALIDAD DISTRITAL DE OCORA	11.8	3.9	0.0	0.0	0.0	0.0
0432-MUNICIPALIDAD DISTRITAL DE QUILCA	0.2	0.0	0.0	0.0	0.0	0.0
0433-MUNICIPALIDAD DISTRITAL DE SAMUEL PASTOR	36.9	0.0	n.e.	0.1	0.0	n.e.
0434-MUNICIPALIDAD PROVINCIAL DE CARAVELI	89.6	11.6	0.3	n.d.	0.4	n.e.
0435-MUNICIPALIDAD DISTRITAL DE ACARI	51.6	6.4	0.0	0.0	0.0	0.0
0436-MUNICIPALIDAD DISTRITAL DE ATICO	81.8	10.7	n.e.	n.d.	-0.1	n.e.
0437-MUNICIPALIDAD DISTRITAL DE ATQUIPA	21.9	7.0	0.1	0.0	0.0	0.0
0438-MUNICIPALIDAD DISTRITAL DE BELLA UNION	25.7	19.0	0.0	0.0	0.0	0.0
0439-MUNICIPALIDAD DISTRITAL DE CAHUACHO	46.7	10.7	0.0	0.1	0.0	0.0
0440-MUNICIPALIDAD DISTRITAL DE CHALA	10.6	0.0	n.e.	0.0	0.0	n.e.
0441-MUNICIPALIDAD DISTRITAL DE CHAPARRA	17.1	16.6	0.1	0.0	-0.1	0.0
0442-MUNICIPALIDAD DISTRITAL DE HUANCHUJANU	130.1	14.6	0.0	-0.1	0.1	0.0
0443-MUNICIPALIDAD DISTRITAL DE JAGUI	n.d.	n.e.	0.0	0.0	n.d.	n.e.
0444-MUNICIPALIDAD DISTRITAL DE LOMAS	22.2	10.0	0.0	0.0	-0.1	0.0
0445-MUNICIPALIDAD DISTRITAL DE OLICACHA	21.0	10.9	0.0	0.0	0.2	0.1
0446-MUNICIPALIDAD DISTRITAL DE YAUCA	22.1	12.6	0.0	0.0	0.1	0.0
0447-MUNICIPALIDAD PROVINCIAL DE CASTILLA - APLAO	44.7	3.9	0.1	-0.6	0.6	0.0
0448-MUNICIPALIDAD DISTRITAL DE ANDAUJA	59.7	16.1	0.0	0.0	-0.1	0.0
0449-MUNICIPALIDAD DISTRITAL DE AYO	16.0	2.2	0.0	n.d.	-0.1	n.e.
0450-MUNICIPALIDAD DISTRITAL DE CHACHAS	0.2	0.0	n.e.	0.2	0.0	n.e.
0451-MUNICIPALIDAD DISTRITAL DE CHILCAYMARCA	0.1	0.0	n.e.	0.0	0.0	n.e.
0452-MUNICIPALIDAD DISTRITAL DE CHOCO	26.9	9.6	n.e.	0.1	-0.1	n.e.
0453-MUNICIPALIDAD DISTRITAL DE HUANCARGUE	56.8	12.0	0.0	0.0	-0.2	-0.1
0454-MUNICIPALIDAD DISTRITAL DE MACHAGUAY	9.0	1.7	0.0	0.0	0.0	0.0
0455-MUNICIPALIDAD DISTRITAL DE ORCOPAMPA	1.8	0.0	n.e.	-0.1	0.1	n.e.
0456-MUNICIPALIDAD DISTRITAL DE PAMPACOLCA	34.0	3.3	n.e.	-1.6	0.2	n.e.
0457-MUNICIPALIDAD DISTRITAL DE TIAN	1.3	0.0	0.0	0.0	0.0	0.0
0458-MUNICIPALIDAD DISTRITAL DE UNION	44.9	1.8	0.0	0.1	-0.1	0.0
0459-MUNICIPALIDAD DISTRITAL DE URACA	10.3	0.0	0.0	0.0	0.1	0.0
0460-MUNICIPALIDAD DISTRITAL DE VIRACO	0.0	7.9	n.e.	n.d.	0.2	n.e.
0461-MUNICIPALIDAD PROVINCIAL DE CAYLLOMA - CHIVAY	n.d.	n.e.	0.1	0.1	n.d.	n.e.
0462-MUNICIPALIDAD DISTRITAL DE ACHOMA	34.3	3.0	0.0	0.0	0.0	0.0
0463-MUNICIPALIDAD DISTRITAL DE CABAÑACONDE	13.2	13.0	0.0	0.0	0.0	0.0
0464-MUNICIPALIDAD DISTRITAL DE CALLALLU	29.0	7.3	0.0	0.0	-0.1	0.0
0465-MUNICIPALIDAD DISTRITAL DE CAYLLOMA	112.9	19.0	0.0	-0.1	0.0	0.0
0466-MUNICIPALIDAD DISTRITAL DE COPORAQUE	42.9	9.0	0.0	0.0	-0.1	0.0
0467-MUNICIPALIDAD DISTRITAL DE HUAMBO	1.2	0.0	0.0	0.0	0.0	0.0
0468-MUNICIPALIDAD DISTRITAL DE HUANCA	24.0	3.6	n.e.	0.0	0.0	n.e.
0469-MUNICIPALIDAD DISTRITAL DE ICHUPAMPA	2.4	0.0	0.1	0.2	0.0	0.1
0470-MUNICIPALIDAD DISTRITAL DE LARI	23.3	2.4	0.1	0.0	0.2	0.1
0471-MUNICIPALIDAD DISTRITAL DE LLUTA	0.0	0.0	-0.1	0.0	0.0	0.0
0472-MUNICIPALIDAD DISTRITAL DE MACA	40.9	5.5	0.1	0.1	0.0	0.0
0473-MUNICIPALIDAD DISTRITAL DE MADRIGAL	1.0	0.0	0.0	0.1	0.0	0.0
0474-MUNICIPALIDAD DISTRITAL DE SAN ANTONIO DE CHUCA	121.3	23.1	0.1	0.1	0.1	0.1
0475-MUNICIPALIDAD DISTRITAL DE SBBAYO	1.2	5.7	0.0	0.0	0.2	0.1
0476-MUNICIPALIDAD DISTRITAL DE TAPAY	0.0	0.0	0.0	0.0	0.0	0.0
0477-MUNICIPALIDAD DISTRITAL DE TESCO	1.5	28.4	0.0	0.1	0.0	0.0
0478-MUNICIPALIDAD DISTRITAL DE TUTI	27.6	2.3	0.0	0.0	0.2	0.1
0479-MUNICIPALIDAD DISTRITAL DE YANQUE	82.9	15.7	0.1	0.1	0.1	0.1
0480-MUNICIPALIDAD PROVINCIAL DE CONDESUYOS - CHUGUBAMBA	96.8	14.6	0.1	-0.1	0.6	0.2
0481-MUNICIPALIDAD DISTRITAL DE ANDARAY	4.5	0.0	0.1	0.1	0.3	0.1
0482-MUNICIPALIDAD DISTRITAL DE CAYARANI	9.3	0.3	0.1	-0.1	0.2	0.1
0483-MUNICIPALIDAD DISTRITAL DE CHICHAS	24.7	2.6	n.e.	0.0	-0.1	n.e.
0484-MUNICIPALIDAD DISTRITAL DE RAY	65.9	4.2	0.0	0.1	0.0	0.0
0485-MUNICIPALIDAD DISTRITAL DE RIO GRANDE	43.3	14.6	0.0	0.0	0.3	0.1
0486-MUNICIPALIDAD DISTRITAL DE SALAMANCA	43.4	8.6	0.0	0.0	-0.1	0.0
0487-MUNICIPALIDAD DISTRITAL DE YANAGUEHUA	n.d.	n.e.	0.1	n.d.	n.d.	n.e.
0488-MUNICIPALIDAD PROVINCIAL DE ISLAY - MOLLENDI	263.1	3.2	0.4	0.7	0.4	0.5
0489-MUNICIPALIDAD DISTRITAL DE COCACACHACA	65.9	5.5	0.2	n.d.	0.4	n.e.
0490-MUNICIPALIDAD DISTRITAL DE DEAN VALDIVIA	10.8	0.0	0.2	-0.1	0.6	0.2
0491-MUNICIPALIDAD DISTRITAL DE ISLAY	126.0	9.3	0.2	0.0	0.2	0.1
0492-MUNICIPALIDAD DISTRITAL DE MESA	41.1	0.0	0.0	0.0	0.1	0.0
0493-MUNICIPALIDAD DISTRITAL DE PUNTA DE BOMBON	6.4	0.0	0.1	0.0	0.6	0.2
0494-MUNICIPALIDAD PROVINCIAL DE LA UNION - COTAHUASI	149.9	23.2	-0.1	0.1	0.5	0.2
0495-MUNICIPALIDAD DISTRITAL DE ALCA	3.6	0.0	0.1	0.0	0.0	0.0
0496-MUNICIPALIDAD DISTRITAL DE CHARCANA	0.6	0.0	0.0	0.0	0.0	0.0
0497-MUNICIPALIDAD DISTRITAL DE HUAYNACOTAS	9.8	2.4	-0.1	0.0	0.2	0.1
0498-MUNICIPALIDAD DISTRITAL DE PAMPAMARCA	43.0	9.4	0.1	0.0	0.0	0.0
0499-MUNICIPALIDAD DISTRITAL DE PUYCA	93.9	22.8	0.0	0.1	0.2	0.1
0500-MUNICIPALIDAD DISTRITAL DE QUICHUALLA	62.7	1.6	0.0	0.0	-0.1	0.0
0501-MUNICIPALIDAD DISTRITAL DE SAYLA	0.7	0.0	0.0	n.d.	0.1	n.e.
0502-MUNICIPALIDAD DISTRITAL DE TAURIA	0.8	0.0	0.1	-0.1	0.1	0.0
0503-MUNICIPALIDAD DISTRITAL DE TOMEPAKPA	6.2	0.0	n.e.	n.d.	0.0	n.e.
0504-MUNICIPALIDAD DISTRITAL DE TORO	4.4	0.0	-0.1	0.1	0.3	0.1
2006-MUNICIPALIDAD DISTRITAL DE MAJES	82.6	15.6	n.e.	n.d.	-0.9	n.e.

AYACUCHO

MUNICIPALIDAD	PRIMERA REGLA	SEGUNDA REGLA	TERCERA REGLA			
	STOCK DE DEUDA 7 IC 2003	SERVICIO DE DEUDA 7 IC 2003	RP 2001	RP 2002	RP 2003	RP PROMEDIO 2001-2003
0505-MUNICIPALIDAD PROVINCIAL DE HUAMANGA	46.7	3.6	-0.2	0.7	-1.3	-0.3
0506-MUNICIPALIDAD DISTRITAL DE ACOCRO	66.2	15.0	0.1	0.1	0.1	0.1
0507-MUNICIPALIDAD DISTRITAL DE ACÓG VINCHOS	109.2	30.4	0.0	0.1	0.1	0.1
0508-MUNICIPALIDAD DISTRITAL DE CARMEN ALTO	67.7	13.1	0.1	0.1	0.1	0.1
0509-MUNICIPALIDAD DISTRITAL DE CHARA	2.6	0.0	0.0	0.0	0.0	0.0
0510-MUNICIPALIDAD DISTRITAL DE OCHO	171.0	9.0	0.0	0.0	0.1	0.0
0511-MUNICIPALIDAD DISTRITAL DE GUNUA	92.1	16.1	-0.6	0.1	0.1	-0.1
0512-MUNICIPALIDAD DISTRITAL DE SAN JOSE DE TICLLAS	10.9	12.7	0.0	0.0	0.0	0.0
0513-MUNICIPALIDAD DISTRITAL DE SAN JUAN BAUTISTA	14.4	0.0	0.0	0.0	0.0	0.0
0514-MUNICIPALIDAD DISTRITAL DE SANTIAGO DE PISCHA	1.8	0.0	0.0	0.0	0.0	0.0
0516-MUNICIPALIDAD DISTRITAL DE SOCOS	2.6	0.0	-0.1	0.1	0.0	0.0
0516-MUNICIPALIDAD DISTRITAL DE TAMBILLO	15.5	0.0	0.1	0.1	0.0	0.1
0517-MUNICIPALIDAD DISTRITAL DE VINCHOS	106.1	18.3	0.0	0.1	0.2	0.1
0518-MUNICIPALIDAD DISTRITAL DE PACAYCASA	128.6	22.6	0.0	0.1	0.0	0.0
0519-MUNICIPALIDAD PROVINCIAL DE CANGALLO	41.2	9.7	0.2	0.3	0.2	0.2
0520-MUNICIPALIDAD DISTRITAL DE CHUSCHI	55.9	11.6	0.1	0.1	0.2	0.1
0521-MUNICIPALIDAD DISTRITAL DE LOS MORICHUCOS	4.0	0.0	0.2	0.1	0.0	0.1
0522-MUNICIPALIDAD DISTRITAL DE MARIA PARADO DE BELLIDO	0.6	0.0	0.0	0.0	0.0	0.0
0523-MUNICIPALIDAD DISTRITAL DE PARIAS	86.6	13.4	0.1	0.1	0.1	0.1
0524-MUNICIPALIDAD DISTRITAL DE TOTOS	96.5	18.2	0.1	0.1	0.1	0.1
0525-MUNICIPALIDAD PROVINCIAL DE VICTOR FALMADO - HUANCAP	87.1	11.1	0.2	0.2	0.3	0.2
0526-MUNICIPALIDAD DISTRITAL DE ALCAMENCA	17.3	0.0	0.0	0.0	0.0	0.0
0527-MUNICIPALIDAD DISTRITAL DE APOÑCO	3.4	0.0	0.0	n.d	0.1	n.d
0528-MUNICIPALIDAD DISTRITAL DE CANARIA	103.2	16.9	0.0	0.0	0.1	0.0
0529-MUNICIPALIDAD DISTRITAL DE CAYARA	2.1	0.0	0.1	0.0	0.0	0.0
0530-MUNICIPALIDAD DISTRITAL DE COLCA	21.3	6.4	0.0	0.0	0.0	0.0
0531-MUNICIPALIDAD DISTRITAL DE HUAMANQUIGUA	0.4	0.0	0.0	0.0	0.0	0.0
0532-MUNICIPALIDAD DISTRITAL DE HUANCARAYLLA	99.4	16.2	-0.1	0.1	0.1	0.0
0533-MUNICIPALIDAD DISTRITAL DE HUAYA	3.3	0.0	0.0	0.1	0.0	0.0
0534-MUNICIPALIDAD DISTRITAL DE SARHUA	1.4	0.0	0.2	0.0	0.1	0.1
0535-MUNICIPALIDAD DISTRITAL DE VILCANCHOS	93.1	19.2	0.1	0.1	0.1	0.1
0536-MUNICIPALIDAD DISTRITAL DE ASQUIPATA	0.0	0.0	0.0	0.0	0.1	0.1
0537-MUNICIPALIDAD PROVINCIAL DE HUANTA	17.5	2.5	-0.3	0.6	0.3	0.2
0538-MUNICIPALIDAD DISTRITAL DE AYAHUANCO	91.2	21.6	n.d	0.2	0.1	n.d
0539-MUNICIPALIDAD DISTRITAL DE HUAMANGULLA	3.9	0.0	-0.1	0.0	0.0	0.0
0540-MUNICIPALIDAD DISTRITAL DE IGUANI	12.1	0.4	0.0	0.0	0.0	0.0
0541-MUNICIPALIDAD DISTRITAL DE LAURICOCHA	101.1	17.5	0.0	0.1	0.1	0.1
0542-MUNICIPALIDAD DISTRITAL DE SANTILLANA	77.7	21.6	0.1	0.1	-0.1	0.0
0543-MUNICIPALIDAD DISTRITAL DE SPMA	58.5	8.5	0.7	0.3	0.0	0.3
0544-MUNICIPALIDAD PROVINCIAL DE LA MAR - SAN MIGUEL	2.6	0.0	0.6	1.1	0.0	0.2
0545-MUNICIPALIDAD DISTRITAL DE ANCO	42.2	14.0	0.0	0.1	0.0	0.1
0546-MUNICIPALIDAD DISTRITAL DE AYNA	141.6	9.1	n.d	0.1	0.1	n.d
0547-MUNICIPALIDAD DISTRITAL DE CHILCAS	150.9	16.7	0.0	0.0	0.1	0.0
0548-MUNICIPALIDAD DISTRITAL DE CHUNGUI	70.3	17.9	0.1	0.1	0.1	0.1
0549-MUNICIPALIDAD DISTRITAL DE LUIS CARRANZA	139.7	29.5	0.1	0.1	0.1	0.1
0550-MUNICIPALIDAD DISTRITAL DE TAMBO	89.7	3.7	0.2	-0.4	0.2	0.0
0551-MUNICIPALIDAD DISTRITAL DE SANTA ROSA	164.3	16.2	-0.1	0.3	0.2	0.1
0552-MUNICIPALIDAD PROVINCIAL DE LUCANAS - PUQUIO	12.4	2.0	0.6	0.2	0.3	0.3
0553-MUNICIPALIDAD DISTRITAL DE AUCARA	17.1	6.8	0.0	n.d	-0.1	n.d
0554-MUNICIPALIDAD DISTRITAL DE CABANA	2.2	0.0	0.1	n.d	0.0	n.d
0555-MUNICIPALIDAD DISTRITAL DE CARMEN SALCEDO	11.9	0.0	0.0	0.0	0.0	0.0
0556-MUNICIPALIDAD DISTRITAL DE CHAVINA	7.1	0.0	0.0	0.0	0.0	0.0
0557-MUNICIPALIDAD DISTRITAL DE CHICAO	n.d	n.d	-0.4	0.1	n.d	n.d
0558-MUNICIPALIDAD DISTRITAL DE HUAC - HUAS	20.8	2.6	0.0	0.0	0.0	0.0
0559-MUNICIPALIDAD DISTRITAL DE LARAMATE	126.6	22.4	-0.5	0.1	0.1	-0.1
0560-MUNICIPALIDAD DISTRITAL DE LEONCIO PRADO	44.8	14.9	0.1	n.d	0.1	n.d
0561-MUNICIPALIDAD DISTRITAL DE LUCANAS	1.8	0.0	0.0	0.0	0.0	0.0
0562-MUNICIPALIDAD DISTRITAL DE LLAUTA	8.9	0.0	0.1	0.0	0.1	0.0
0563-MUNICIPALIDAD DISTRITAL DE OCAÑA	n.d	n.d	0.0	0.1	n.d	n.d
0564-MUNICIPALIDAD DISTRITAL DE OTOCA	101.4	24.8	0.0	0.1	0.1	0.1
0565-MUNICIPALIDAD DISTRITAL DE SAN PEDRO	0.4	0.0	0.0	0.0	0.0	0.0
0566-MUNICIPALIDAD DISTRITAL DE SAN PEDRO DE PALCO	12.9	0.0	0.0	0.0	0.0	0.0
0567-MUNICIPALIDAD DISTRITAL DE SAKSA	6.0	7.5	0.0	0.0	0.0	0.0
0568-MUNICIPALIDAD DISTRITAL DE SANCOS	18.8	0.0	0.0	0.0	0.0	0.0
0569-MUNICIPALIDAD DISTRITAL DE SAN JUAN	4.1	0.0	0.0	0.0	0.0	0.0
0570-MUNICIPALIDAD DISTRITAL DE SANTA ANA DE HUAYCAHUACHO	40.8	9.9	0.0	0.0	-0.1	0.0
0571-MUNICIPALIDAD DISTRITAL DE SANTA LUCIA	7.0	0.0	0.0	0.0	0.0	0.0
0572-MUNICIPALIDAD DISTRITAL DE SAN CRISTOBAL	0.7	0.0	0.0	0.0	0.0	0.0
0573-MUNICIPALIDAD PROVINCIAL DE PARNACOCCHAS - CORACORA	73.7	16.1	-1.3	0.3	0.1	-0.3
0574-MUNICIPALIDAD DISTRITAL DE CORONEL CASTAWEDA	0.0	0.0	-0.1	0.0	0.1	0.0
0575-MUNICIPALIDAD DISTRITAL DE CHUMPI	0.0	0.0	n.d	0.0	0.0	n.d
0576-MUNICIPALIDAD DISTRITAL DE PACAPAUZA	0.3	0.0	0.0	0.0	0.0	0.0
0577-MUNICIPALIDAD DISTRITAL DE PULLO	2.0	0.0	n.d	0.0	0.0	n.d
0578-MUNICIPALIDAD DISTRITAL DE PUYUECA	21.0	0.0	0.1	0.1	0.0	0.1
0579-MUNICIPALIDAD DISTRITAL DE SAN FRANCISCO DE RAVACAYCO	26.9	6.2	0.0	0.0	-0.1	0.0
0580-MUNICIPALIDAD DISTRITAL DE UPAHUACHO	0.0	0.0	0.0	0.0	0.0	0.0
0581-MUNICIPALIDAD PROVINCIAL DE VILCAS HUAMAN	61.4	9.6	0.2	0.3	0.1	0.2
0582-MUNICIPALIDAD DISTRITAL DE ACCOMARCA	2.9	0.0	0.1	0.1	0.0	0.0
0583-MUNICIPALIDAD DISTRITAL DE CARHUANCA	139.9	19.1	0.0	0.0	0.1	0.0
0584-MUNICIPALIDAD DISTRITAL DE CONCEPCION	9.1	0.0	n.d	0.0	0.0	n.d
0585-MUNICIPALIDAD DISTRITAL DE HUAMBALPA	43.0	19.6	0.1	-0.1	0.0	0.0
0586-MUNICIPALIDAD DISTRITAL DE VICHONGO	3.5	0.0	0.0	0.0	0.1	0.0
0587-MUNICIPALIDAD DISTRITAL DE SAURAMA	119.4	9.6	0.1	0.0	0.3	0.1
0588-MUNICIPALIDAD DISTRITAL DE INDEPENDENCIA	148.5	10.4	0.0	0.1	0.1	0.0
0589-MUNICIPALIDAD PROVINCIAL DE HUANCA SANCOS - SANCOS	74.3	12.6	0.0	0.2	0.3	0.2
0590-MUNICIPALIDAD DISTRITAL DE CARAPO	1.3	0.0	0.0	0.0	0.0	0.0
0591-MUNICIPALIDAD DISTRITAL DE SACSAMARCA	0.6	0.0	0.0	0.0	0.0	0.0
0592-MUNICIPALIDAD DISTRITAL DE SANTIAGO DE LUCANAMARCA	1.9	0.0	0.0	0.0	0.0	0.0
0593-MUNICIPALIDAD PROVINCIAL DE PAUCAR DEL SARA SARA - PAUSA	46.6	9.6	0.0	0.1	0.1	0.1
0594-MUNICIPALIDAD DISTRITAL DE COLTA	7.5	0.0	0.0	0.0	0.0	0.0
0595-MUNICIPALIDAD DISTRITAL DE CORCULLA	0.4	0.0	0.0	0.0	0.0	0.0
0596-MUNICIPALIDAD DISTRITAL DE LAMPA	12.6	6.1	0.0	0.0	0.0	0.0
0597-MUNICIPALIDAD DISTRITAL DE MARCABAMBA	61.6	17.0	0.0	0.0	-0.1	0.0
0598-MUNICIPALIDAD DISTRITAL DE OYOLO	49.1	0.0	0.0	0.0	-0.1	0.0
0599-MUNICIPALIDAD DISTRITAL DE PARARCA	2.1	0.0	0.0	n.d	0.0	n.d
0600-MUNICIPALIDAD DISTRITAL DE SAN JAVIER DE ALPABAMBA	0.1	0.0	0.0	0.0	0.0	0.0
0601-MUNICIPALIDAD DISTRITAL DE SAN JOSE DE USHUA	0.4	0.0	0.0	0.0	0.0	0.0
0602-MUNICIPALIDAD DISTRITAL DE SARA SARA	2.0	0.0	0.0	0.0	0.0	0.0
0603-MUNICIPALIDAD PROVINCIAL DE SUCRE - GUEROBAMBA	79.3	13.3	0.1	0.0	0.1	0.1
0604-MUNICIPALIDAD DISTRITAL DE BELEN	3.9	0.0	0.0	0.0	0.0	0.0
0605-MUNICIPALIDAD DISTRITAL DE CHALCOS	105.6	7.7	0.0	0.0	0.3	0.1
0606-MUNICIPALIDAD DISTRITAL DE CHILCAYOC	22.6	3.9	0.0	0.0	0.1	0.1
0607-MUNICIPALIDAD DISTRITAL DE SAN SALVADOR DE GUJE	7.1	3.2	0.0	0.0	0.0	0.0
0608-MUNICIPALIDAD DISTRITAL DE RAICO	0.4	0.0	0.0	0.0	0.0	0.0
0609-MUNICIPALIDAD DISTRITAL DE SANTIAGO DE PAUCARAY	2.5	0.0	0.0	0.0	0.0	0.0
0610-MUNICIPALIDAD DISTRITAL DE SAN PEDRO DE LARCAY	1.0	0.0	0.1	-0.1	0.2	0.1
0611-MUNICIPALIDAD DISTRITAL DE MORCOLLA	2.7	0.0	0.0	0.0	0.0	0.0
0612-MUNICIPALIDAD DISTRITAL DE SORAG	1.6	0.0	-0.1	0.1	0.0	0.0
0613-MUNICIPALIDAD DISTRITAL DE HUACAMA	0.4	0.0	0.0	0.0	0.0	0.0
0622-MUNICIPALIDAD DISTRITAL DE LLOCHEGUA	167.4	9.8	n.d	0.2	0.2	n.d
0624-MUNICIPALIDAD DISTRITAL DE JESUS DE NAZARENO	0.2	0.0	n.d	n.d	0.0	n.d

CAJAMARCA

MUNICIPALIDAD	PRIMERA REGLA	SEGUNDA REGLA	TERCERA REGLA			
	STOCK DE DEUDA / IC 2002	SERVICIO DE DEUDA / IC 2002	RP 2001	RP 2002	RP 2003	RP PROMEDIO 2001-2003
0014-MUNICIPALIDAD PROVINCIAL DE CAJAMARCA	10.8	0.9	1.1	1.3	0.4	2.8
0015-MUNICIPALIDAD DISTRITAL DE ASUNCIÓN	51.4	9.2	0.1	0.1	0.6	0.3
0016-MUNICIPALIDAD DISTRITAL DE COSPAN	21.9	15.1	0.0	0.3	0.4	0.2
0017-MUNICIPALIDAD DISTRITAL DE CHETILLA	1.1	0.0	0.0	0.0	0.2	0.1
0018-MUNICIPALIDAD DISTRITAL DE ENCARNADA	40.1	5.9	0.0	0.4	1.1	0.5
0019-MUNICIPALIDAD DISTRITAL DE JESUS	7.1	10.1	0.3	0.5	0.4	0.4
0020-MUNICIPALIDAD DISTRITAL DE LOS BAÑOS DEL INCA	33.4	2.6	0.1	n.d.	1.8	n.d.
0021-MUNICIPALIDAD DISTRITAL DE LLACANORA	n.d.	n.d.	0.0	0.1	n.d.	n.d.
0022-MUNICIPALIDAD DISTRITAL DE MADDALENA	0.2	0.0	0.0	0.1	0.3	0.1
0023-MUNICIPALIDAD DISTRITAL DE MATARA	29.6	9.4	n.d.	0.2	0.0	n.d.
0024-MUNICIPALIDAD DISTRITAL DE NAMORA	22.3	7.1	0.0	n.d.	0.3	n.d.
0025-MUNICIPALIDAD DISTRITAL DE SAN JUAN	55.9	4.2	n.d.	0.2	0.4	n.d.
0027-MUNICIPALIDAD PROVINCIAL DE CAJABAMBA	26.3	4.8	0.2	0.3	0.9	0.5
0028-MUNICIPALIDAD DISTRITAL DE CACHACHI	n.d.	n.d.	-0.2	0.4	n.d.	n.d.
0029-MUNICIPALIDAD DISTRITAL DE CONDEBAMBA	n.d.	n.d.	0.2	0.2	n.d.	n.d.
0030-MUNICIPALIDAD DISTRITAL DE SITACCOCHA	44.8	11.1	n.d.	n.d.	0.2	n.d.
0031-MUNICIPALIDAD PROVINCIAL DE CILIBREIN	89.9	8.2	0.2	0.2	0.6	0.3
0032-MUNICIPALIDAD DISTRITAL DE CORTEGANA	129.9	20.7	0.2	n.d.	0.0	n.d.
0033-MUNICIPALIDAD DISTRITAL DE CHUMUCH	109.6	22.0	-0.5	0.1	0.1	-0.1
0034-MUNICIPALIDAD DISTRITAL DE HUASMIN	95.6	14.9	0.1	n.d.	0.3	n.d.
0035-MUNICIPALIDAD DISTRITAL DE JORGE CHAVEZ	0.0	0.0	-0.1	0.1	0.0	0.0
0036-MUNICIPALIDAD DISTRITAL DE JOSE GALVEZ	3.4	0.0	0.0	0.0	0.2	0.1
0037-MUNICIPALIDAD DISTRITAL DE MIGUEL LOBOSAN	76.4	13.1	0.1	0.2	0.2	0.2
0038-MUNICIPALIDAD DISTRITAL DE CAJAMARCA	n.d.	n.d.	n.d.	n.d.	n.d.	n.d.
0039-MUNICIPALIDAD DISTRITAL DE SOROCHUICO	n.d.	n.d.	0.3	0.2	n.d.	n.d.
0040-MUNICIPALIDAD DISTRITAL DE SUCHI	n.d.	n.d.	-0.1	0.0	n.d.	n.d.
0041-MUNICIPALIDAD DISTRITAL DE UTCO	13.0	6.4	0.0	0.0	0.1	n.d.
0042-MUNICIPALIDAD DISTRITAL DE LA LIBERTAD DE PALLAN	4.0	2.2	-0.1	0.1	0.0	0.0
0043-MUNICIPALIDAD PROVINCIAL DE CONTUMAZA	42.7	7.0	0.1	0.1	0.3	0.2
0044-MUNICIPALIDAD DISTRITAL DE CUPISNQUE	n.d.	n.d.	0.0	0.1	n.d.	n.d.
0045-MUNICIPALIDAD DISTRITAL DE CHILTE	8.6	8.2	0.0	0.0	0.0	0.0
0046-MUNICIPALIDAD DISTRITAL DE OLIMARCO	0.2	0.0	n.d.	0.0	0.1	n.d.
0047-MUNICIPALIDAD DISTRITAL DE SAN BENITO	36.0	4.6	n.d.	0.0	0.0	n.d.
0048-MUNICIPALIDAD DISTRITAL DE SANTA CRUZ DE TOLEDO	n.d.	n.d.	0.0	0.1	n.d.	n.d.
0049-MUNICIPALIDAD DISTRITAL DE TANTARICA	5.0	0.0	0.0	0.0	0.1	0.0
0050-MUNICIPALIDAD DISTRITAL DE YONAN	46.7	10.1	0.0	0.0	-0.2	-0.1
0051-MUNICIPALIDAD PROVINCIAL DE CUTERVO	23.6	0.0	0.6	0.0	0.4	0.3
0052-MUNICIPALIDAD DISTRITAL DE GALLARDO	11.7	11.7	-0.1	0.1	0.0	0.0
0053-MUNICIPALIDAD DISTRITAL DE CUJILLO	20.2	2.6	0.0	n.d.	0.1	n.d.
0054-MUNICIPALIDAD DISTRITAL DE CHOROS	10.1	4.6	0.0	0.1	-0.1	0.0
0055-MUNICIPALIDAD DISTRITAL DE LA RAMADA	1.8	0.0	-0.1	0.1	0.2	0.1
0056-MUNICIPALIDAD DISTRITAL DE PIMBINGOS	49.9	6.1	n.d.	0.0	0.0	n.d.
0057-MUNICIPALIDAD DISTRITAL DE GARCEROTILLO	0.2	0.0	0.0	0.0	0.1	n.d.
0058-MUNICIPALIDAD DISTRITAL DE SAN ANDRES DE CUTERVO	91.2	1.6	0.0	0.0	0.0	0.0
0059-MUNICIPALIDAD DISTRITAL DE SAN JUAN DE CUTERVO	97.0	0.0	0.1	0.1	0.0	0.0
0060-MUNICIPALIDAD DISTRITAL DE SAN LUIS DE LUCMA	0.1	0.0	0.0	0.0	0.0	0.0
0061-MUNICIPALIDAD DISTRITAL DE SANTA CRUZ	44.5	5.5	0.1	n.d.	-0.1	n.d.
0062-MUNICIPALIDAD DISTRITAL DE SANTO DOMINGO DE LA CAPILLA	8.9	0.0	n.d.	n.d.	0.1	n.d.
0063-MUNICIPALIDAD DISTRITAL DE SANTO TOMAS	86.2	11.8	0.1	-0.1	0.1	0.0
0064-MUNICIPALIDAD DISTRITAL DE SOCOTA	92.7	10.6	0.1	0.2	0.0	0.1
0065-MUNICIPALIDAD DISTRITAL DE TORIBIO CASANOVA	2.4	0.0	0.0	0.0	0.2	0.1
0066-MUNICIPALIDAD PROVINCIAL DE CHOTA	15.2	5.9	n.d.	1.0	1.7	n.d.
0067-MUNICIPALIDAD DISTRITAL DE ARGUJA	3.1	0.0	0.0	0.0	0.0	0.0
0068-MUNICIPALIDAD DISTRITAL DE COCHABAMBA	1.6	0.0	0.1	0.0	0.1	0.0
0069-MUNICIPALIDAD DISTRITAL DE CONCHAN	0.3	0.0	0.0	0.0	0.0	0.0
0070-MUNICIPALIDAD DISTRITAL DE CHADEN	46.6	10.6	-0.6	0.1	0.2	-0.1
0071-MUNICIPALIDAD DISTRITAL DE CHIGUIMP	n.d.	n.d.	0.1	n.d.	0.0	n.d.
0072-MUNICIPALIDAD DISTRITAL DE CHIRIBAN	36.1	13.9	n.d.	n.d.	0.0	n.d.
0073-MUNICIPALIDAD DISTRITAL DE HUAMBOS	107.3	16.9	-0.5	0.2	0.2	0.1
0074-MUNICIPALIDAD DISTRITAL DE LAJAS	29.1	6.1	0.0	0.1	0.5	0.2
0075-MUNICIPALIDAD DISTRITAL DE LLAMA	56.3	11.6	0.1	0.1	0.1	0.1
0076-MUNICIPALIDAD DISTRITAL DE MIRACOSTA	24.3	13.6	0.0	0.0	0.0	0.0
0077-MUNICIPALIDAD DISTRITAL DE PACCHA	n.d.	n.d.	0.0	0.1	n.d.	n.d.
0078-MUNICIPALIDAD DISTRITAL DE PICH	n.d.	n.d.	n.d.	n.d.	n.d.	n.d.
0079-MUNICIPALIDAD DISTRITAL DE QUEROCCOTO	0.0	0.0	n.d.	n.d.	0.1	n.d.
0080-MUNICIPALIDAD DISTRITAL DE TACABAMBA	66.3	10.8	0.2	0.0	0.0	0.1
0081-MUNICIPALIDAD DISTRITAL DE TOCMOCHE	n.d.	n.d.	0.0	0.0	n.d.	n.d.
0082-MUNICIPALIDAD DISTRITAL DE SAN JUAN DE LIOURIS	1.0	0.0	0.0	n.d.	0.0	n.d.
0083-MUNICIPALIDAD DISTRITAL DE CHOCORAMPA	0.4	0.0	0.0	0.0	0.0	0.0
0084-MUNICIPALIDAD DISTRITAL DE CAJAMARCA	7.7	0.0	0.1	0.1	0.0	0.0
0085-MUNICIPALIDAD PROVINCIAL DE HUACAYOC - BAMBAMARCA	46.6	5.6	1.0	-1.5	1.2	0.2
0086-MUNICIPALIDAD DISTRITAL DE CHUGUR	1.6	0.0	n.d.	n.d.	0.1	n.d.
0087-MUNICIPALIDAD DISTRITAL DE HUACAYOC	119.8	21.3	-1.1	0.2	-0.3	-0.4
0088-MUNICIPALIDAD PROVINCIAL DE JAIN	92.8	1.3	0.9	n.d.	0.6	n.d.
0089-MUNICIPALIDAD DISTRITAL DE BELLAVISTA	99.9	6.6	-0.5	0.2	0.2	0.1
0090-MUNICIPALIDAD DISTRITAL DE COLASAY	n.d.	n.d.	0.4	0.1	n.d.	n.d.
0091-MUNICIPALIDAD DISTRITAL DE CHONTALI	65.3	13.3	-0.1	0.2	0.0	0.0
0092-MUNICIPALIDAD DISTRITAL DE HUASAL	36.9	3.2	-0.1	0.1	0.0	0.0
0093-MUNICIPALIDAD DISTRITAL DE POGANAMACA	36.5	16.6	0.1	n.d.	0.1	n.d.
0094-MUNICIPALIDAD DISTRITAL DE PUCAMA	162.1	16.6	-0.4	0.1	0.1	-0.1
0095-MUNICIPALIDAD DISTRITAL DE SALLIGUE	n.d.	n.d.	0.1	n.d.	n.d.	n.d.
0096-MUNICIPALIDAD DISTRITAL DE SAN FELIPE	120.3	17.6	0.1	0.0	0.1	0.1
0097-MUNICIPALIDAD DISTRITAL DE SAN JOSE DEL ALTO	n.d.	n.d.	0.0	n.d.	n.d.	n.d.
0098-MUNICIPALIDAD DISTRITAL DE SANTA ROSA	77.2	14.3	0.1	0.2	0.4	0.2
0099-MUNICIPALIDAD DISTRITAL DE LAS PERAS	41.6	9.6	-0.1	0.2	0.3	0.1
0700-MUNICIPALIDAD PROVINCIAL DE SAN IGNACIO	91.4	10.8	0.4	0.6	-0.1	0.3
0701-MUNICIPALIDAD DISTRITAL DE CHIRINOS	65.1	13.9	-0.1	0.0	0.2	0.1
0702-MUNICIPALIDAD DISTRITAL DE HUARANCO	42.6	12.4	0.1	n.d.	0.4	n.d.
0703-MUNICIPALIDAD DISTRITAL DE LA COIPA	40.8	6.4	-1.0	0.1	0.2	-0.2
0704-MUNICIPALIDAD DISTRITAL DE NAMALLE	n.d.	n.d.	0.2	0.0	n.d.	n.d.
0705-MUNICIPALIDAD DISTRITAL DE SAN JOSE DE LOURDES	106.4	13.0	0.0	0.1	0.3	0.1
0706-MUNICIPALIDAD DISTRITAL DE TABACONAS	63.2	14.7	0.0	n.d.	-0.2	n.d.
0707-MUNICIPALIDAD PROVINCIAL DE SAN MIGUEL	37.7	7.2	-0.6	0.4	0.6	0.1
0708-MUNICIPALIDAD DISTRITAL DE GALGUS	0.5	0.0	0.1	n.d.	0.0	n.d.
0709-MUNICIPALIDAD DISTRITAL DE LA FLORIDA	47.4	6.9	-0.1	0.1	0.4	0.1
0710-MUNICIPALIDAD DISTRITAL DE LLAMA	141.1	17.8	0.0	n.d.	0.3	n.d.
0711-MUNICIPALIDAD DISTRITAL DE NANCHOC	7.3	0.0	0.0	n.d.	0.0	n.d.
0712-MUNICIPALIDAD DISTRITAL DE NEBOS	73.3	11.3	0.0	n.d.	0.2	n.d.
0713-MUNICIPALIDAD DISTRITAL DE SAN GREGORIO	100.1	0.0	0.0	0.0	0.0	0.0
0714-MUNICIPALIDAD DISTRITAL DE SAN SILVESTRE DE COCHAN	63.9	9.0	n.d.	0.2	0.2	n.d.
0715-MUNICIPALIDAD DISTRITAL DE EL PRADO	91.0	4.7	0.0	0.0	0.1	0.0
0716-MUNICIPALIDAD DISTRITAL DE UNION AGUA BLANCA	161.6	10.3	0.0	0.2	-0.1	0.1
0717-MUNICIPALIDAD DISTRITAL DE TONGCO	n.d.	n.d.	0.0	0.0	n.d.	n.d.
0718-MUNICIPALIDAD DISTRITAL DE CATILLUC	104.9	20.4	0.1	0.1	0.0	0.1
0719-MUNICIPALIDAD DISTRITAL DE BOLIVAR	0.3	0.0	0.0	0.0	0.4	0.1
0720-MUNICIPALIDAD PROVINCIAL DE SAN PABLO	87.6	9.6	0.1	0.1	0.1	0.1
0721-MUNICIPALIDAD DISTRITAL DE SAN BERNABINO	1.9	0.0	0.0	0.0	0.1	0.0
0722-MUNICIPALIDAD DISTRITAL DE SAN LUIS	2.4	6.7	0.0	0.0	0.0	0.0
0723-MUNICIPALIDAD DISTRITAL DE TUMBADEN	n.d.	n.d.	-0.3	0.2	n.d.	n.d.
0724-MUNICIPALIDAD PROVINCIAL DE SANTA CRUZ	53.9	9.4	0.1	0.1	0.2	0.1
0725-MUNICIPALIDAD DISTRITAL DE AREBAMBA	3.7	2.1	-0.1	0.0	-0.1	0.0
0726-MUNICIPALIDAD DISTRITAL DE CATACHE	61.8	0.0	0.0	0.0	0.0	0.0
0727-MUNICIPALIDAD DISTRITAL DE CHANCAYBAMOS	0.0	0.0	0.0	0.0	0.0	0.0
0728-MUNICIPALIDAD DISTRITAL DE LA ESPERANZA	7.2	0.0	-0.1	n.d.	0.0	n.d.
0729-MUNICIPALIDAD DISTRITAL DE NIMABAMBA	2.6	0.0	-0.1	0.1	0.0	0.0
0730-MUNICIPALIDAD DISTRITAL DE PULAN	10.0	0.0	0.0	n.d.	0.2	n.d.
0731-MUNICIPALIDAD DISTRITAL DE SECA	1.2	0.0	0.0	0.1	0.0	0.0
0732-MUNICIPALIDAD DISTRITAL DE UTIOYACU	4.1	0.0	-0.1	n.d.	0.2	n.d.
0733-MUNICIPALIDAD DISTRITAL DE YAUUYUCAN	16.6	2.5	0.0	0.1	0.1	0.1
0734-MUNICIPALIDAD DISTRITAL DE SAUCIPAMPA	3.9	0.0	0.0	0.0	0.0	0.0
0735-MUNICIPALIDAD PROVINCIAL DE SAN MARCOS - PEDRO GALVEZ	66.7	8.6	0.1	0.3	0.8	0.4
0736-MUNICIPALIDAD DISTRITAL DE ICHOCAN	83.6	10.7	0.0	0.1	0.1	0.1
0737-MUNICIPALIDAD DISTRITAL DE GREGORIO FITA	66.3	10.7	0.1	-0.3	0.2	0.0
0738-MUNICIPALIDAD DISTRITAL DE EDUARDO VILLANUEVA	1.1	0.0	0.0	0.0	0.2	0.1
0739-MUNICIPALIDAD DISTRITAL DE JOSE MANUEL GUIROZ	n.d.	n.d.	n.d.	n.d.	n.d.	n.d.
0740-MUNICIPALIDAD DISTRITAL DE JOSE SABOGAL	99.0	16.7	-1.0	n.d.	0.2	n.d.
0741-MUNICIPALIDAD DISTRITAL DE CHANCAY	0.6	0.0	0.0	0.0	0.2	0.0

CALLAO

MUNICIPALIDAD	PRIMERA REGLA	SEGUNDA REGLA	TERCERA REGLA			
	STOCK DE DEUDA / IC 2003	SERVICIO DE DEUDA / IC 2003	RP 2001	RP 2002	RP 2003	RP PROMEDIO 2001-2003
0742-MUNICIPALIDAD PROVINCIAL DEL CALLAO	200.6	0.1	6.1	4.7	0.2	3.3
0743-MUNICIPALIDAD DISTRITAL DE BELLAVISTA	111.0	3.6	-0.2	1.3	2.3	1.1
0744-MUNICIPALIDAD DISTRITAL DE LA PERLA	107.7	0.0	n.d.	n.d.	3.2	n.d.
0745-MUNICIPALIDAD DISTRITAL DE LA PUNTA	11.2	0.0	0.1	0.9	2.5	1.1
0746-MUNICIPALIDAD DISTRITAL DE CARMEN DE LA LEGUA REYNOSO	110.5	0.6	0.9	0.7	-0.5	0.3
0747-MUNICIPALIDAD DISTRITAL DE VENTANILLA	64.1	0.8	1.9	0.7	5.2	2.6

CUSCO

MUNICIPALIDAD	PRIMERA REGLA	SEGUNDA REGLA	TERCERA REGLA			
	STOCK DE DEUDA / IC 2003	SERVICIO DE DEUDA / IC 2003	RP 2001	RP 2002	RP 2003	RP PROMEDIO 2001-2003
0745-MUNICIPALIDAD PROVINCIAL DEL CUSCO	55,7	2,4	0,9	2,7	-3,1	0,2
0750-MUNICIPALIDAD DISTRITAL DE CCORCA	n.d.	n.d.	0,0	0,0	n.d.	n.d.
0751-MUNICIPALIDAD DISTRITAL DE WANCHO	26,3	1,7	-0,2	0,4	0,6	0,2
0752-MUNICIPALIDAD DISTRITAL DE POROY	0,5	0,0	0,0	0,0	0,0	0,0
0753-MUNICIPALIDAD DISTRITAL DE SAN JERONIMO	29,8	5,4	0,0	0,3	0,2	0,1
0754-MUNICIPALIDAD DISTRITAL DE SAN SEBASTIAN	62,6	9,1	-0,2	0,6	0,2	0,2
0755-MUNICIPALIDAD DISTRITAL DE SANTIAGO	58,6	8,6	0,1	0,5	-0,3	0,1
0756-MUNICIPALIDAD DISTRITAL DE SAYLLA	3,1	0,0	0,0	0,0	0,1	0,0
0757-MUNICIPALIDAD PROVINCIAL DE ACOMAYO	69,6	12,6	0,2	n.d.	0,2	n.d.
0758-MUNICIPALIDAD DISTRITAL DE ACORA	52,2	16,1	0,0	0,1	0,1	0,0
0759-MUNICIPALIDAD DISTRITAL DE ACOS	132,7	21,8	0,0	0,0	0,1	0,0
0760-MUNICIPALIDAD DISTRITAL DE MOSOC LLACTA	2,7	0,0	0,0	0,0	0,0	0,0
0761-MUNICIPALIDAD DISTRITAL DE POMACANCHI	78,2	1,9	0,2	0,0	0,0	0,1
0762-MUNICIPALIDAD DISTRITAL DE RONDICAN	100,9	18,4	0,0	0,1	0,1	0,1
0763-MUNICIPALIDAD DISTRITAL DE SANGARARA	116,7	17,9	0,0	0,1	0,1	0,1
0764-MUNICIPALIDAD PROVINCIAL DE ANTA	58,2	10,9	-1,0	0,6	0,4	0,0
0765-MUNICIPALIDAD DISTRITAL DE CHINCHAYPUJO	83,5	15,8	n.d.	0,2	0,1	n.d.
0766-MUNICIPALIDAD DISTRITAL DE HUAROCONDO	81,3	22,9	0,1	0,1	0,1	0,1
0767-MUNICIPALIDAD DISTRITAL DE LIMATAMBO	62,2	9,2	0,1	0,1	0,1	0,1
0768-MUNICIPALIDAD DISTRITAL DE MOLLEPATA	128,8	0,0	0,0	0,0	0,0	0,0
0769-MUNICIPALIDAD DISTRITAL DE PUCYURA	104,1	20,0	0,1	0,1	0,1	0,1
0770-MUNICIPALIDAD DISTRITAL DE ZURITE	124,1	22,3	0,0	0,0	0,0	0,0
0771-MUNICIPALIDAD DISTRITAL DE CACHIMAYO	10,5	16,2	0,1	0,0	0,0	0,0
0772-MUNICIPALIDAD DISTRITAL DE ANCAHUASI	105,3	8,2	0,2	0,1	0,1	0,2
0773-MUNICIPALIDAD PROVINCIAL DE CALCA	47,7	0,0	0,3	-0,1	0,4	0,2
0774-MUNICIPALIDAD DISTRITAL DE COYA	104,9	20,4	0,0	0,1	0,1	0,1
0775-MUNICIPALIDAD DISTRITAL DE LANAY	62,0	16,1	0,0	0,0	0,2	0,1
0776-MUNICIPALIDAD DISTRITAL DE LARES	75,0	13,2	-0,1	0,1	0,1	0,1
0777-MUNICIPALIDAD DISTRITAL DE PISAC	110,8	13,1	0,0	0,3	-0,9	-0,2
0779-MUNICIPALIDAD DISTRITAL DE SAN SALVADOR	166,3	16,9	0,0	0,3	0,2	0,2
0779-MUNICIPALIDAD DISTRITAL DE TARAY	21,7	0,0	0,0	0,0	0,0	0,0
0780-MUNICIPALIDAD DISTRITAL DE YANATILE	123,2	11,8	0,1	0,1	0,1	0,1
0781-MUNICIPALIDAD PROVINCIAL DE CANAS - YANACCA	69,7	14,7	-0,1	-0,6	0,1	-0,2
0782-MUNICIPALIDAD DISTRITAL DE CHECCA	39,0	10,4	0,3	0,3	0,1	0,2
0783-MUNICIPALIDAD DISTRITAL DE KUNTURKANHI	67,4	26,1	-0,1	0,1	0,1	0,0
0784-MUNICIPALIDAD DISTRITAL DE LANGUI	6,6	0,0	-0,1	0,1	0,0	0,0
0785-MUNICIPALIDAD DISTRITAL DE LAYO	53,9	11,9	0,0	0,2	0,1	0,1
0786-MUNICIPALIDAD DISTRITAL DE PAMPAMARCA	134,5	24,0	0,1	0,1	0,0	0,1
0787-MUNICIPALIDAD DISTRITAL DE QUEHUE	3,8	0,0	0,0	0,1	0,0	0,0
0788-MUNICIPALIDAD DISTRITAL DE TUPAC AMARU	37,5	4,0	0,0	0,0	-0,1	-0,1
0789-MUNICIPALIDAD PROVINCIAL DE CANCHIS - BLOAN	31,1	4,1	-0,3	1,7	0,5	0,8
0790-MUNICIPALIDAD DISTRITAL DE COMBAPATA	77,9	14,7	0,1	0,0	0,1	0,1
0791-MUNICIPALIDAD DISTRITAL DE CHECACUPE	85,7	16,0	0,1	0,0	0,0	0,0
0792-MUNICIPALIDAD DISTRITAL DE MARANSANI	93,2	15,3	0,1	0,4	0,3	0,3
0793-MUNICIPALIDAD DISTRITAL DE PITUMARCA	41,6	9,4	0,2	0,2	0,1	0,2
0794-MUNICIPALIDAD DISTRITAL DE SAN PABLO	1,3	0,0	0,0	n.d.	0,1	n.d.
0795-MUNICIPALIDAD DISTRITAL DE SAN PEDRO	16,2	4,5	0,0	0,0	0,0	0,0
0796-MUNICIPALIDAD DISTRITAL DE TINTA	1,7	0,0	0,1	n.d.	0,1	n.d.
0797-MUNICIPALIDAD PROVINCIAL DE CHURUVILCAS - SANTO TOMAS	14,6	4,2	0,0	n.d.	0,7	n.d.
0798-MUNICIPALIDAD DISTRITAL DE CAPACMARCA	39,2	0,0	0,1	n.d.	-0,2	n.d.
0799-MUNICIPALIDAD DISTRITAL DE COLOQUEMARCA	4,8	0,0	0,1	0,0	0,1	0,1
0800-MUNICIPALIDAD DISTRITAL DE CHAMACA	243,7	12,1	n.d.	n.d.	0,1	n.d.
0801-MUNICIPALIDAD DISTRITAL DE LUTACA	105,3	11,8	-0,2	0,1	-0,1	-0,1
0802-MUNICIPALIDAD DISTRITAL DE LLUSCO	79,6	0,0	0,2	0,2	0,0	0,2
0803-MUNICIPALIDAD DISTRITAL DE QUIRITA	0,3	0,0	0,0	0,0	0,0	0,0
0804-MUNICIPALIDAD DISTRITAL DE VEUILLE	85,2	12,1	0,0	0,1	0,1	0,1
0805-MUNICIPALIDAD PROVINCIAL DE ESPINAR	69,1	19,4	0,0	0,4	0,2	0,2
0806-MUNICIPALIDAD DISTRITAL DE CONDOROMA	3,4	0,0	0,0	0,0	0,0	0,0
0807-MUNICIPALIDAD DISTRITAL DE COPORAQUE	98,4	14,8	0,4	0,4	0,3	0,4
0808-MUNICIPALIDAD DISTRITAL DE OCOBURO	2,3	0,0	0,0	0,0	0,0	0,0
0809-MUNICIPALIDAD DISTRITAL DE PALLPATA	21,2	7,9	0,2	0,1	0,1	0,1
0810-MUNICIPALIDAD DISTRITAL DE PICHIA	2,2	0,0	0,2	0,1	0,0	0,1
0811-MUNICIPALIDAD DISTRITAL DE SUYKUTAMBO	94,9	19,1	0,1	0,1	0,1	0,1
0812-MUNICIPALIDAD DISTRITAL DE ALTO PICHIGUA	3,5	0,0	0,1	0,0	0,0	0,1
0813-MUNICIPALIDAD PROVINCIAL DE LA CONVENCION - SANTA ANA	98,0	6,5	0,2	0,3	-0,6	0,0
0814-MUNICIPALIDAD DISTRITAL DE ECHARATE	72,1	6,6	0,1	0,3	0,2	0,2
0815-MUNICIPALIDAD DISTRITAL DE HUAYOPATA	138,8	24,4	0,2	0,2	0,1	0,2
0816-MUNICIPALIDAD DISTRITAL DE MARANURA	108,6	14,0	0,0	0,2	0,0	0,1
0817-MUNICIPALIDAD DISTRITAL DE OCOBAMBA	96,7	16,9	0,0	0,1	0,1	0,1
0818-MUNICIPALIDAD DISTRITAL DE SANTA TERESA	56,2	13,8	0,1	0,1	0,1	0,1
0819-MUNICIPALIDAD DISTRITAL DE VILCABAMBA	85,7	13,2	0,1	0,1	0,0	0,1
0820-MUNICIPALIDAD DISTRITAL DE QUELLOUNO	64,2	21,9	0,1	0,2	0,2	0,2
0821-MUNICIPALIDAD DISTRITAL DE GUIMBIRI	52,5	7,7	0,3	-0,1	0,4	0,2
0822-MUNICIPALIDAD DISTRITAL DE PICHARI	71,8	7,7	0,4	0,3	0,1	0,3
0823-MUNICIPALIDAD PROVINCIAL DE PARURO	67,1	6,6	0,2	0,2	0,1	0,2
0824-MUNICIPALIDAD DISTRITAL DE ACCHA	97,2	18,0	0,0	n.d.	0,1	n.d.
0825-MUNICIPALIDAD DISTRITAL DE CCAPI	121,1	21,7	0,1	0,1	0,2	0,1
0826-MUNICIPALIDAD DISTRITAL DE COLCHA	40,6	10,9	0,0	0,0	0,0	0,0
0827-MUNICIPALIDAD DISTRITAL DE HUANOQUITE	48,0	9,2	0,2	0,2	0,1	0,2
0828-MUNICIPALIDAD DISTRITAL DE OMACHA	93,2	20,8	0,1	0,2	0,1	0,2
0829-MUNICIPALIDAD DISTRITAL DE PACCARITAMBO	102,7	26,1	0,0	0,1	0,1	0,1
0830-MUNICIPALIDAD DISTRITAL DE PELLINTO	1,2	0,0	0,1	n.d.	0,0	n.d.
0831-MUNICIPALIDAD DISTRITAL DE YANISQUE	9,5	0,0	0,0	n.d.	0,0	n.d.
0832-MUNICIPALIDAD PROVINCIAL DE PAUCARTAMBO	60,6	6,3	0,8	0,3	0,2	0,4
0833-MUNICIPALIDAD DISTRITAL DE CAICAY	28,2	0,0	0,0	0,0	0,0	0,0
0834-MUNICIPALIDAD DISTRITAL DE COLQUEPATA	15,1	2,8	0,0	0,0	0,0	0,0
0835-MUNICIPALIDAD DISTRITAL DE CHALLABAMBA	2,6	0,0	0,0	0,0	0,1	0,0
0836-MUNICIPALIDAD DISTRITAL DE KOSQIPATA	91,6	19,0	0,1	n.d.	0,1	n.d.
0837-MUNICIPALIDAD DISTRITAL DE HUANCAYANI	71,2	14,6	0,1	0,1	0,1	0,1
0838-MUNICIPALIDAD PROVINCIAL DE QUISPACANCHIS - URCOS	69,6	6,7	0,2	-0,1	0,4	0,2
0839-MUNICIPALIDAD DISTRITAL DE ANDAHUAYULLAS	56,2	10,8	0,0	0,0	0,0	0,0
0840-MUNICIPALIDAD DISTRITAL DE CANANTI	0,5	0,0	0,0	0,0	0,0	0,0
0841-MUNICIPALIDAD DISTRITAL DE CCARHUAYO	216,6	22,6	0,0	0,0	0,1	0,0
0842-MUNICIPALIDAD DISTRITAL DE CCATCA	83,7	7,1	0,0	0,1	0,1	0,1
0843-MUNICIPALIDAD DISTRITAL DE CUSPATA	148,8	13,8	0,1	0,1	0,1	0,1
0844-MUNICIPALIDAD DISTRITAL DE HUARO	1,9	0,0	-0,1	0,0	0,0	0,0
0845-MUNICIPALIDAD DISTRITAL DE LUCRE	2,3	0,0	0,0	0,0	0,0	0,0
0846-MUNICIPALIDAD DISTRITAL DE MARCAPATA	59,3	9,4	0,2	0,2	0,1	0,2
0847-MUNICIPALIDAD DISTRITAL DE OCCOGATE	40,6	6,2	-0,1	0,2	0,1	0,0
0848-MUNICIPALIDAD DISTRITAL DE ORDOSA	67,0	15,0	0,0	0,1	0,1	0,1
0849-MUNICIPALIDAD DISTRITAL DE QUIGUANA	9,5	0,0	0,4	0,1	0,0	0,2
0850-MUNICIPALIDAD PROVINCIAL DE URUBAMBA	77,9	9,9	0,2	0,0	0,2	0,2
0851-MUNICIPALIDAD DISTRITAL DE CHINCHERO	105,4	10,3	0,0	0,2	0,2	0,1
0852-MUNICIPALIDAD DISTRITAL DE HUAYLLABAMBA	87,8	3,2	n.d.	0,0	0,0	n.d.
0853-MUNICIPALIDAD DISTRITAL DE MACHUPICCHU	n.d.	n.d.	0,2	n.d.	n.d.	n.d.
0854-MUNICIPALIDAD DISTRITAL DE MARAS	73,7	12,4	0,2	0,2	0,1	0,2
0855-MUNICIPALIDAD DISTRITAL DE OLLANTAYTAMBO	105,3	9,6	0,2	0,1	0,1	0,1
0856-MUNICIPALIDAD DISTRITAL DE YUCAY	133,9	19,9	0,0	0,0	0,1	0,0

HUANCAVELICA

MUNICIPALIDAD	PRIMERA REGLA	SEGUNDA REGLA	TERCERA REGLA			
	STOCK DE DEUDA / IC 2003	SERVICIO DE DEUDA / IC 2003	RP 2001	RP 2002	RP 2003	RP PROMEDIO 2001-2003
0957-MUNICIPALIDAD PROVINCIAL DE HUANCABALLA	48,8	5,3	0,8	-0,8	1,7	0,6
0958-MUNICIPALIDAD DISTRITAL DE ACOBAMBILLA	33,6	2,8	-0,1	0,1	0,0	0,0
0959-MUNICIPALIDAD DISTRITAL DE ACORIA	17,7	3,1	0,4	0,1	-0,2	0,1
0960-MUNICIPALIDAD DISTRITAL DE CONAYCA	n.d.	n.d.	0,0	0,0	n.d.	n.d.
0961-MUNICIPALIDAD DISTRITAL DE CUENCA	1,9	0,0	0,1	0,1	0,2	0,1
0962-MUNICIPALIDAD DISTRITAL DE HUACHOCOLPA	1,4	0,0	0,1	0,0	0,1	0,1
0963-MUNICIPALIDAD DISTRITAL DE HUAYLLAHUARA	56,2	6,7	0,0	0,1	0,0	0,0
0964-MUNICIPALIDAD DISTRITAL DE IZUCHACA	0,0	0,0	0,0	0,0	0,2	0,1
0965-MUNICIPALIDAD DISTRITAL DE LARIA	1,1	0,0	-0,1	0,1	0,0	0,0
0966-MUNICIPALIDAD DISTRITAL DE MANTA	1,8	0,0	-0,1	0,1	0,0	0,0
0967-MUNICIPALIDAD DISTRITAL DE MARISCAL CÁCERES	3,3	0,0	0,0	0,0	0,4	0,1
0968-MUNICIPALIDAD DISTRITAL DE MOYA	45,1	1,2	0,0	0,1	-0,2	-0,1
0969-MUNICIPALIDAD DISTRITAL DE NUEVO OCCORO	0,6	0,0	0,1	0,0	0,0	0,0
0970-MUNICIPALIDAD DISTRITAL DE PALCA	0,7	0,0	0,0	0,1	0,2	0,1
0971-MUNICIPALIDAD DISTRITAL DE PILCHACA	1,7	0,0	0,0	0,1	0,0	0,0
0972-MUNICIPALIDAD DISTRITAL DE VELCA	56,6	17,4	0,1	0,1	0,3	0,2
0973-MUNICIPALIDAD DISTRITAL DE YALU	90,1	9,4	0,2	0,5	0,1	0,3
0974-MUNICIPALIDAD PROVINCIAL DE ACOBAMBA	67,6	11,1	0,1	0,3	0,8	0,4
0975-MUNICIPALIDAD DISTRITAL DE ANDABAMBA	n.d.	n.d.	0,1	0,0	n.d.	n.d.
0976-MUNICIPALIDAD DISTRITAL DE ANTA	24,5	2,5	0,1	0,0	-0,2	0,0
0977-MUNICIPALIDAD DISTRITAL DE CAJA	0,6	0,0	n.d.	n.d.	0,1	n.d.
0978-MUNICIPALIDAD DISTRITAL DE MARCAS	2,6	0,0	0,0	0,0	0,0	0,0
0979-MUNICIPALIDAD DISTRITAL DE PAUCARA	19,9	5,7	0,0	0,1	0,3	0,1
0980-MUNICIPALIDAD DISTRITAL DE POMACUCHA	0,7	0,0	0,1	0,0	0,6	0,2
0981-MUNICIPALIDAD DISTRITAL DE ROSARIO	55,7	11,4	0,1	0,1	0,1	0,1
0982-MUNICIPALIDAD PROVINCIAL DE ANSARAES - URCAY	n.d.	n.d.	-0,7	-0,1	n.d.	n.d.
0983-MUNICIPALIDAD DISTRITAL DE ANCHONGA	1,9	0,0	0,2	0,1	0,2	0,1
0984-MUNICIPALIDAD DISTRITAL DE CALLANMARCA	1,3	0,0	0,0	-0,1	0,1	0,0
0985-MUNICIPALIDAD DISTRITAL DE CONGALLA	145,6	20,0	0,1	0,2	0,2	0,2
0986-MUNICIPALIDAD DISTRITAL DE COCHACACASA	39,2	8,5	0,2	0,2	0,2	0,2
0987-MUNICIPALIDAD DISTRITAL DE CHINCHO	1,7	0,0	0,0	0,0	0,0	0,0
0988-MUNICIPALIDAD DISTRITAL DE HUAYLLAY GRANDE	3,0	0,0	0,0	0,1	0,1	0,1
0989-MUNICIPALIDAD DISTRITAL DE HUANCA HUANCA	5,9	0,0	0,0	0,0	0,1	0,0
0990-MUNICIPALIDAD DISTRITAL DE JULCAMARCA	2,3	0,0	0,0	0,0	0,1	0,1
0991-MUNICIPALIDAD DISTRITAL DE SAN ANTONIO DE ANTAPARCO	0,1	0,0	0,0	0,0	0,0	0,0
0992-MUNICIPALIDAD DISTRITAL DE SANTO TOMAS DE PATA	1,8	0,0	0,0	0,0	0,1	0,0
0993-MUNICIPALIDAD DISTRITAL DE SECCLLA	4,9	0,0	0,0	0,0	0,0	0,0
0994-MUNICIPALIDAD PROVINCIAL DE CASTROVIRREYNA	83,1	10,7	0,3	0,2	0,0	0,2
0995-MUNICIPALIDAD DISTRITAL DE ARMA	141,4	13,8	0,0	0,0	0,1	0,0
0996-MUNICIPALIDAD DISTRITAL DE AURAHUA	10,0	16,6	-0,1	0,1	0,0	0,0
0997-MUNICIPALIDAD DISTRITAL DE CAPELAS	110,2	20,4	0,1	0,1	0,1	0,1
0998-MUNICIPALIDAD DISTRITAL DE COCAS	0,4	0,0	0,0	0,0	0,0	0,0
0999-MUNICIPALIDAD DISTRITAL DE CHUPAMARCA	50,8	17,6	0,0	n.d.	0,1	n.d.
1000-MUNICIPALIDAD DISTRITAL DE HUACHOS	140,0	0,0	0,0	0,1	0,1	0,1
1001-MUNICIPALIDAD DISTRITAL DE HUAMATAMBO	61,9	14,3	0,1	0,1	0,1	0,1
1002-MUNICIPALIDAD DISTRITAL DE MOLLEPAMPA	0,0	0,0	0,1	0,0	0,0	0,0
1003-MUNICIPALIDAD DISTRITAL DE SAN JUAN	58,1	2,8	0,0	n.d.	-0,1	n.d.
1004-MUNICIPALIDAD DISTRITAL DE SANTA ANA	44,2	10,5	n.d.	0,1	-0,2	n.d.
1005-MUNICIPALIDAD DISTRITAL DE TANTARA	182,9	23,2	0,1	0,0	0,0	0,0
1006-MUNICIPALIDAD DISTRITAL DE TICRAPO	152,1	6,3	0,0	0,0	0,0	0,0
1007-MUNICIPALIDAD PROVINCIAL DE TAYACAJA - PAMPAS	50,4	4,2	n.d.	0,3	0,6	n.d.
1008-MUNICIPALIDAD DISTRITAL DE ACOSTAMBA	0,6	0,0	0,0	n.d.	0,0	n.d.
1009-MUNICIPALIDAD DISTRITAL DE ACRAQUA	n.d.	n.d.	0,0	0,0	n.d.	n.d.
1010-MUNICIPALIDAD DISTRITAL DE AHUAYCHA	19,6	0,0	0,0	n.d.	0,3	n.d.
1011-MUNICIPALIDAD DISTRITAL DE COLCABAMBA	50,4	5,9	n.d.	0,5	0,8	n.d.
1012-MUNICIPALIDAD DISTRITAL DE DANIEL HERNANDEZ	22,1	3,4	0,1	0,1	0,5	0,3
1013-MUNICIPALIDAD DISTRITAL DE HUACHOCOLPA	82,0	14,7	0,0	0,1	0,1	0,1
1014-MUNICIPALIDAD DISTRITAL DE HUARISAMBA	64,6	8,4	0,1	0,1	0,0	0,1
1015-MUNICIPALIDAD DISTRITAL DE YAHUMPUQUIO	n.d.	n.d.	0,0	0,0	n.d.	n.d.
1016-MUNICIPALIDAD DISTRITAL DE PAZOS	0,4	0,0	0,0	0,1	0,4	0,2
1017-MUNICIPALIDAD DISTRITAL DE QUISHUAR	0,2	0,0	0,0	0,0	0,0	0,0
1018-MUNICIPALIDAD DISTRITAL DE SALCABAMBA	59,9	0,0	n.d.	0,2	0,3	n.d.
1019-MUNICIPALIDAD DISTRITAL DE SAN MARCOS ROCCHAC	n.d.	n.d.	0,0	0,1	n.d.	n.d.
1020-MUNICIPALIDAD DISTRITAL DE SURCUBAMBA	26,3	2,2	0,1	0,0	0,0	0,0
1021-MUNICIPALIDAD DISTRITAL DE TINTAY PUNCU	66,2	10,9	-0,5	0,1	0,1	-0,1
1022-MUNICIPALIDAD DISTRITAL DE SALCAHUASI	42,6	10,2	0,1	0,0	-0,4	-0,1
1023-MUNICIPALIDAD DISTRITAL DE HUANDO	81,0	5,0	0,2	0,1	0,3	0,2
1024-MUNICIPALIDAD DISTRITAL DE PACHAMARCA	12,7	0,0	n.d.	0,0	0,0	n.d.
1025-MUNICIPALIDAD PROVINCIAL DE HUAYTARA	1,4	0,0	0,0	0,1	0,0	0,1
1026-MUNICIPALIDAD DISTRITAL DE AYAVI	10,6	2,2	0,0	0,1	0,0	0,0
1027-MUNICIPALIDAD DISTRITAL DE CORDOVA	25,3	11,4	0,0	0,1	-0,1	0,0
1028-MUNICIPALIDAD DISTRITAL DE HUAYACUNDO ARMA	0,0	0,0	0,0	0,1	0,1	0,0
1029-MUNICIPALIDAD DISTRITAL DE LARAMARCA	25,2	2,3	n.d.	n.d.	-0,1	n.d.
1030-MUNICIPALIDAD DISTRITAL DE OCCOYO	24,8	13,3	0,0	0,0	-0,1	0,0
1031-MUNICIPALIDAD DISTRITAL DE PILCHACA	110,4	2,7	-0,1	0,1	0,1	0,0
1032-MUNICIPALIDAD DISTRITAL DE QUERO	0,1	0,0	0,1	0,0	0,0	0,0
1033-MUNICIPALIDAD DISTRITAL DE QUITO ARMA	55,6	10,0	n.d.	n.d.	-0,2	n.d.
1034-MUNICIPALIDAD DISTRITAL DE SAN ANTONIO DE CUSICANCHA	0,3	0,0	0,1	0,0	0,0	0,1
1035-MUNICIPALIDAD DISTRITAL DE SAN FRANCISCO DE SANGAYACO	2,7	0,0	n.d.	0,0	0,0	n.d.
1036-MUNICIPALIDAD DISTRITAL DE SAN ISIDRO	0,0	0,0	0,0	0,0	0,0	0,0
1037-MUNICIPALIDAD DISTRITAL DE SANTIAGO DE CHOCORVOS	0,0	0,0	0,0	0,0	0,0	0,0
1038-MUNICIPALIDAD DISTRITAL DE SANTIAGO DE QUIRAHUARA	52,3	8,2	0,0	0,0	-0,1	0,0
1039-MUNICIPALIDAD DISTRITAL DE SANTO DOMINGO DE CAPELAS	0,5	0,0	0,0	0,1	0,0	0,0
1040-MUNICIPALIDAD DISTRITAL DE TAMBO	0,0	0,0	0,0	0,0	0,1	0,1
1041-MUNICIPALIDAD PROVINCIAL DE CHURCAMPA	70,8	15,0	0,1	0,4	1,1	0,5
1042-MUNICIPALIDAD DISTRITAL DE ANCO	19,5	1,6	0,1	0,0	-0,1	0,0
1043-MUNICIPALIDAD DISTRITAL DE CHINCHHUASI	0,2	0,0	0,0	0,0	0,0	0,0
1044-MUNICIPALIDAD DISTRITAL DE EL CARMEN	0,6	0,0	0,0	0,0	0,2	0,1
1045-MUNICIPALIDAD DISTRITAL DE LOCROJA	59,1	11,7	0,0	0,1	0,1	0,1
1046-MUNICIPALIDAD DISTRITAL DE LA MERCEDES	0,6	0,0	0,0	0,0	0,1	0,0
1047-MUNICIPALIDAD DISTRITAL DE PAUCARBAMBA	66,9	2,2	0,1	-0,1	0,2	0,1
1048-MUNICIPALIDAD DISTRITAL DE SAN MIGUEL DE MAYOCO	n.d.	n.d.	0,0	0,0	n.d.	n.d.
1049-MUNICIPALIDAD DISTRITAL DE SAN PEDRO DE CORIS	0,3	0,0	0,0	0,0	0,0	0,0
1053-MUNICIPALIDAD DISTRITAL DE ASCENCION	59,6	4,6	n.d.	0,1	0,2	n.d.

HUANUCO

MUNICIPALIDAD	PRIMERA REGLA	SEGUNDA REGLA	TERCERA REGLA			
	STOCK DE DEUDA / IC 2003	SERVICIO DE DEUDA / IC 2003	RP 2001	RP 2002	RP 2003	RP PROMEDIO 2001-2003
0950-MUNICIPALIDAD PROVINCIAL DE HUANUCO	41,1	2,3	-0,8	0,4	4,9	1,5
0951-MUNICIPALIDAD DISTRITAL DE AMARIUS	49,0	0,0	1,7	-0,2	-0,1	0,5
0952-MUNICIPALIDAD DISTRITAL DE CHINCHAO	24,0	5,3	0,4	0,0	0,1	0,2
0953-MUNICIPALIDAD DISTRITAL DE CHURUBAMBA	66,5	12,1	0,1	0,1	0,2	0,1
0954-MUNICIPALIDAD DISTRITAL DE MARGOS	58,6	21,9	0,2	0,2	0,0	0,1
0955-MUNICIPALIDAD DISTRITAL DE QUISQU	105,0	18,9	-0,5	0,0	0,1	-0,1
0956-MUNICIPALIDAD DISTRITAL DE SAN FRANCISCO DE CAYRA	38,1	21,0	n.d.	0,0	-0,1	n.d.
0957-MUNICIPALIDAD DISTRITAL DE SAN PEDRO DE CHAULAN	175,7	21,8	-0,1	0,1	0,0	0,0
0958-MUNICIPALIDAD DISTRITAL DE SANTA MARIA DEL VALLE	49,7	5,7	0,4	0,5	0,0	0,3
0959-MUNICIPALIDAD DISTRITAL DE YARUMAYO	29,0	10,6	0,0	0,1	-0,1	0,0
0960-MUNICIPALIDAD PROVINCIAL DE AMBO	15,2	0,0	0,5	0,2	0,1	0,3
0961-MUNICIPALIDAD DISTRITAL DE CAYNA	117,1	24,0	0,1	0,1	0,1	0,1
0962-MUNICIPALIDAD DISTRITAL DE COLPAS	40,7	11,8	0,0	0,0	-0,1	0,0
0963-MUNICIPALIDAD DISTRITAL DE CONCHAMARCA	81,8	19,4	0,1	0,1	0,1	0,1
0964-MUNICIPALIDAD DISTRITAL DE HUACAR	12,1	2,5	0,0	0,1	0,0	0,0
0965-MUNICIPALIDAD DISTRITAL DE SAN FRANCISCO	153,4	16,2	0,1	0,1	0,1	0,1
0966-MUNICIPALIDAD DISTRITAL DE SAN RAFAEL	4,2	0,0	0,0	0,0	0,0	0,0
0967-MUNICIPALIDAD DISTRITAL DE TOMAY KICHUA	43,9	17,9	0,1	0,1	0,0	0,0
0968-MUNICIPALIDAD DISTRITAL DE DOS DE MAYO - LA UNION	58,0	10,4	-0,1	0,3	0,2	0,1
0969-MUNICIPALIDAD DISTRITAL DE CHUQUIS	21,0	3,8	0,0	0,0	-0,1	0,0
0970-MUNICIPALIDAD DISTRITAL DE MARIAS	145,0	25,1	0,0	0,1	0,2	0,1
0971-MUNICIPALIDAD DISTRITAL DE PACHAS	106,0	21,4	0,0	0,1	0,0	0,0
0972-MUNICIPALIDAD DISTRITAL DE QUIVILLA	0,8	0,0	0,0	0,0	0,0	0,0
0973-MUNICIPALIDAD DISTRITAL DE RIPAN	5,2	0,0	-0,1	0,2	0,0	0,0
0974-MUNICIPALIDAD DISTRITAL DE SHUNQUI	2,7	0,0	0,0	0,0	0,1	0,0
0975-MUNICIPALIDAD DISTRITAL DE SELLAPATA	2,0	0,0	-0,1	0,0	0,0	0,0
0976-MUNICIPALIDAD DISTRITAL DE YANAS	1,9	0,0	0,0	0,0	0,0	0,0
0977-MUNICIPALIDAD PROVINCIAL DE HUAMALYES - LLATA	12,2	4,1	0,2	0,1	0,1	0,1
0978-MUNICIPALIDAD DISTRITAL DE ARANCAY	0,0	0,0	0,1	0,0	0,0	0,0
0979-MUNICIPALIDAD DISTRITAL DE CHAVIN DE PARVARCA	15,9	7,6	0,1	0,0	-0,1	0,0
0980-MUNICIPALIDAD DISTRITAL DE JACAS GRANDE	60,3	16,1	0,3	0,2	0,1	0,2
0981-MUNICIPALIDAD DISTRITAL DE JIRCAN	26,8	2,8	0,1	0,0	-0,1	0,0
0982-MUNICIPALIDAD DISTRITAL DE MIRAFLORES	1,4	0,0	0,0	0,0	0,0	0,0
0983-MUNICIPALIDAD DISTRITAL DE MONZON	81,9	16,6	0,2	0,1	0,2	0,2
0984-MUNICIPALIDAD DISTRITAL DE PUNCHAO	1,4	0,0	0,0	0,0	0,0	0,0
0985-MUNICIPALIDAD DISTRITAL DE PUÑOS	52,0	17,3	0,1	0,1	0,2	0,1
0986-MUNICIPALIDAD DISTRITAL DE SINGA	0,6	0,0	0,0	0,0	0,0	0,0
0987-MUNICIPALIDAD DISTRITAL DE TANTAMAYO	0,3	0,0	0,0	0,0	0,0	0,0
0988-MUNICIPALIDAD PROVINCIAL DE LEONCIO PRADO - RUPA RUPA	65,4	4,7	0,4	-0,1	-0,4	0,0
0989-MUNICIPALIDAD DISTRITAL DE DANIEL ALOMIA ROBLES	119,7	22,7	0,1	n.d.	0,1	n.d.
0990-MUNICIPALIDAD DISTRITAL DE HERMILO VALDIZAN	23,8	0,0	0,0	0,1	0,0	0,0
0991-MUNICIPALIDAD DISTRITAL DE CRESPO Y CASTILLO	74,7	13,1	0,1	0,0	0,6	0,2
0992-MUNICIPALIDAD DISTRITAL DE LUYANDO	56,1	0,0	0,0	0,0	0,1	0,0
0993-MUNICIPALIDAD DISTRITAL DE MARIANO DAMASO BERAUN	8,3	23,6	0,1	0,2	0,2	0,2
0995-MUNICIPALIDAD PROVINCIAL DE MARAÑON - HUACRACHUCO	53,2	8,2	0,4	0,2	0,2	0,3
0996-MUNICIPALIDAD DISTRITAL DE CHOLON	140,3	19,4	n.d.	0,0	0,1	n.d.
0997-MUNICIPALIDAD DISTRITAL DE SAN BUENAVENTURA	3,7	0,0	n.d.	n.d.	0,0	n.d.
0998-MUNICIPALIDAD PROVINCIAL DE PACHITEA - PANAO	22,4	4,6	0,2	0,1	0,5	0,3
0999-MUNICIPALIDAD DISTRITAL DE CHAGLLA	40,6	8,9	-0,4	0,1	0,1	-0,1
1000-MUNICIPALIDAD DISTRITAL DE MOLINOS	118,1	21,2	-0,8	0,1	0,0	-0,2
1001-MUNICIPALIDAD DISTRITAL DE UMARI	1,5	0,0	0,0	0,0	0,0	0,0
1002-MUNICIPALIDAD PROVINCIAL DE PUERTO INCA	77,2	14,2	0,4	0,1	0,1	0,2
1003-MUNICIPALIDAD DISTRITAL DE CODO DE POZUO	7,6	4,5	0,2	0,1	0,0	0,1
1004-MUNICIPALIDAD DISTRITAL DE HONORIA	n.d.	n.d.	0,0	n.d.	n.d.	n.d.
1005-MUNICIPALIDAD DISTRITAL DE TOURNAVISTA	56,5	26,2	0,0	0,2	0,1	0,1
1006-MUNICIPALIDAD DISTRITAL DE YUYAPICHIS	180,4	6,7	0,0	0,0	-0,1	0,0
1007-MUNICIPALIDAD PROVINCIAL DE LAURICOCHA - JESUS	57,5	12,0	0,1	0,1	-0,1	0,0
1008-MUNICIPALIDAD DISTRITAL DE BAÑOS	1,0	9,5	0,1	0,1	0,0	0,1
1009-MUNICIPALIDAD DISTRITAL DE JIMA	32,8	4,4	0,1	0,0	0,0	0,0
1010-MUNICIPALIDAD DISTRITAL DE QUEROPALCA	0,6	0,0	0,0	0,0	0,0	0,0
1011-MUNICIPALIDAD DISTRITAL DE RONDOS	111,2	11,9	-0,1	0,1	0,1	0,0
1012-MUNICIPALIDAD DISTRITAL DE SAN FRANCISCO DE ASIS	2,3	0,0	0,1	0,1	0,0	0,1
1013-MUNICIPALIDAD DISTRITAL DE SAN MIGUEL DE CAURI	11,6	0,8	0,0	-0,1	-0,1	-0,1
1014-MUNICIPALIDAD PROVINCIAL DE YAROWILCA - CHAMINILLO	5,9	0,0	0,0	n.d.	0,0	n.d.
1015-MUNICIPALIDAD DISTRITAL DE CAHUAC	13,8	20,5	0,0	0,0	0,0	0,0
1016-MUNICIPALIDAD DISTRITAL DE CHACABAMBA	33,0	11,7	-0,1	0,1	-0,1	0,0
1017-MUNICIPALIDAD DISTRITAL DE CHUPAN	2,2	0,0	0,0	0,0	0,0	0,0
1018-MUNICIPALIDAD DISTRITAL DE JACAS CHICO	1,4	0,0	0,1	0,1	0,0	0,0
1019-MUNICIPALIDAD DISTRITAL DE OBAS	60,1	12,2	0,1	0,1	0,1	0,1
1020-MUNICIPALIDAD DISTRITAL DE PAMPAMARCA	5,9	0,0	0,0	0,0	0,0	0,0
1021-MUNICIPALIDAD PROVINCIAL DE HUACAYBAMBA	146,2	27,6	0,5	0,3	0,5	0,4
1022-MUNICIPALIDAD DISTRITAL DE CANCHABAMBA	153,1	25,7	0,0	0,1	0,1	0,1
1023-MUNICIPALIDAD DISTRITAL DE COCHABAMBA	62,0	12,7	0,0	0,0	-0,1	0,0
1024-MUNICIPALIDAD DISTRITAL DE PINRA	91,8	16,0	0,3	0,4	0,2	0,3
2625-MUNICIPALIDAD DISTRITAL DE PELLCO MARCA	1,0	0,0	n.d.	n.d.	0,1	n.d.
2636-MUNICIPALIDAD DISTRITAL DE CHORAS	n.d.	n.d.	n.d.	0,0	n.d.	n.d.

ICA

MUNICIPALIDAD	PRIMERA REGLA	SEGUNDA REGLA	TERCERA REGLA			
	STOCK DE DEUDA / IC 2003	SERVICIO DE DEUDA / IC 2003	RP 2001	RP 2002	RP 2003	RP PROMEDIO 2001-2003
1025-MUNICIPALIDAD PROVINCIAL DE ICA	305,6	3,2	-2,9	n.d.	-1,1	n.d.
1026-MUNICIPALIDAD DISTRITAL DE TINGUIÑA	119,6	9,7	0,4	-0,1	0,1	0,2
1027-MUNICIPALIDAD DISTRITAL DE LOS AGUIES	6,2	0,0	0,0	0,0	0,1	0,0
1028-MUNICIPALIDAD DISTRITAL DE PACHACUTEC	5,1	0,0	0,0	0,0	0,0	0,0
1029-MUNICIPALIDAD DISTRITAL DE PARCONA	66,5	0,0	-0,1	-0,1	1,1	0,3
1030-MUNICIPALIDAD DISTRITAL DE PUEBLO NUEVO	3,5	0,0	0,0	-0,1	0,1	0,0
1031-MUNICIPALIDAD DISTRITAL DE SALAS	7,3	0,0	0,1	0,2	0,2	0,1
1032-MUNICIPALIDAD DISTRITAL DE SAN JOSE DE LOS MOLINOS	57,9	0,0	0,0	0,1	0,0	0,0
1033-MUNICIPALIDAD DISTRITAL DE SAN JUAN BAUTISTA	13,5	0,0	0,0	0,0	0,0	0,0
1034-MUNICIPALIDAD DISTRITAL DE SANTIAGO	1,9	0,0	0,0	0,0	5,0	1,7
1035-MUNICIPALIDAD DISTRITAL DE SUBTANALLA	9,0	0,0	0,1	n.d.	1,2	n.d.
1036-MUNICIPALIDAD DISTRITAL DE TATE	16,7	0,0	0,0	0,0	0,0	0,0
1037-MUNICIPALIDAD DISTRITAL DE YAUCA DEL ROSARIO	1,7	0,0	0,0	0,0	0,0	0,0
1038-MUNICIPALIDAD DISTRITAL DE OCUCAJE	46,2	7,1	0,0	0,0	-0,1	0,0
1039-MUNICIPALIDAD PROVINCIAL DE CHINCHA - CHINCHA ALTA	68,0	0,0	0,7	0,3	0,1	0,3
1040-MUNICIPALIDAD DISTRITAL DE ALTO LARAN	12,8	6,6	-0,1	n.d.	0,0	n.d.
1041-MUNICIPALIDAD DISTRITAL DE CHAVIN	2,9	0,0	0,0	0,0	0,2	0,1
1042-MUNICIPALIDAD DISTRITAL DE CHINCHA BAJA	19,3	10,7	n.d.	0,0	0,0	n.d.
1043-MUNICIPALIDAD DISTRITAL DE EL CARMEN	61,8	0,0	0,2	n.d.	0,1	n.d.
1044-MUNICIPALIDAD DISTRITAL DE GROCIO PRADO	62,4	9,3	-0,1	0,1	0,1	0,1
1045-MUNICIPALIDAD DISTRITAL DE PUEBLO NUEVO	60,2	5,8	0,4	0,4	0,3	0,4
1046-MUNICIPALIDAD DISTRITAL DE SAN JUAN DE YANAC	10,2	0,0	0,0	0,0	0,0	0,0
1047-MUNICIPALIDAD DISTRITAL DE SAN PEDRO DE HUACARPANA	195,8	11,8	0,0	0,1	0,0	0,0
1048-MUNICIPALIDAD DISTRITAL DE SUNAMPE	20,1	0,0	n.d.	n.d.	0,7	n.d.
1049-MUNICIPALIDAD DISTRITAL DE TAMBOR MORA	30,9	0,0	n.d.	0,1	0,0	n.d.
1050-MUNICIPALIDAD PROVINCIAL DE NAZCA	145,0	6,2	-0,2	0,0	0,7	0,2
1051-MUNICIPALIDAD DISTRITAL DE CHANGUILLO	50,9	17,8	0,0	0,0	-0,2	-0,1
1052-MUNICIPALIDAD DISTRITAL DE EL INGENIO	n.d.	n.d.	0,0	0,0	n.d.	n.d.
1053-MUNICIPALIDAD DISTRITAL DE MARCONA	11,4	2,2	0,3	0,1	0,2	0,2
1054-MUNICIPALIDAD DISTRITAL DE VISTA ALEGRE	7,5	0,0	0,2	0,3	0,0	0,1
1055-MUNICIPALIDAD PROVINCIAL DE PALPA	64,2	0,0	0,0	0,1	0,0	0,0
1056-MUNICIPALIDAD DISTRITAL DE LUPATA	n.d.	n.d.	0,0	0,1	n.d.	n.d.
1057-MUNICIPALIDAD DISTRITAL DE RIO GRANDE	30,5	16,2	0,0	0,0	-0,1	0,0
1058-MUNICIPALIDAD DISTRITAL DE SANTA CRUZ	47,3	6,7	0,0	0,0	-0,1	0,0
1059-MUNICIPALIDAD DISTRITAL DE TIBILLO	0,2	0,0	0,0	0,0	0,0	0,0
1060-MUNICIPALIDAD PROVINCIAL DE PISCO	93,0	1,0	n.d.	1,8	1,4	n.d.
1061-MUNICIPALIDAD DISTRITAL DE HUANCANO	n.d.	n.d.	0,0	0,0	n.d.	n.d.
1062-MUNICIPALIDAD DISTRITAL DE HUMAY	2,6	0,0	0,1	0,0	0,1	0,1
1063-MUNICIPALIDAD DISTRITAL DE INDEPENDENCIA	60,2	9,4	0,1	0,1	0,0	0,1
1064-MUNICIPALIDAD DISTRITAL DE PARACAS	33,2	1,7	-0,4	0,0	1,0	0,2
1065-MUNICIPALIDAD DISTRITAL DE SAN ANDRES	4,8	0,0	0,0	0,0	0,1	0,0
1066-MUNICIPALIDAD DISTRITAL DE SAN CLEMENTE	n.d.	n.d.	n.d.	0,3	n.d.	n.d.
1067-MUNICIPALIDAD DISTRITAL DE TUPAC AMARU INCA	21,1	0,0	0,2	0,0	0,0	0,1

JUNIN

MUNICIPALIDAD	PRIMERA REGLA	SEGUNDA REGLA	TERCERA REGLA			
	STOCK DE DEUDA / IC	SERVICIO DE DEUDA / IC	BP 2001	BP 2002	BP 2003	BP PROMEDIO 2001-2003
1000-MUNICIPALIDAD PROVINCIAL DE HUANCAYO	53.2	1.4	1.2	2.3	1.4	2.0
1001-MUNICIPALIDAD DISTRITAL DE CARHUACALLANGA	45.1	4.4	0.0	0.0	-0.1	0.0
1070-MUNICIPALIDAD DISTRITAL DE CHACAPAMPA	34.1	2.6	0.0	0.0	-0.1	0.0
1071-MUNICIPALIDAD DISTRITAL DE CHICCHE	17.1	1.3	0.0	0.0	0.0	0.0
1072-MUNICIPALIDAD DISTRITAL DE CHILCA	80.8	4.6	0.6	0.4	0.2	0.4
1073-MUNICIPALIDAD DISTRITAL DE CHONGOS ALTO	8.8	2.7	0.0	0.0	0.1	0.0
1074-MUNICIPALIDAD DISTRITAL DE CHUPURO	1.8	0.0	0.0	n.d.	0.0	n.d.
1075-MUNICIPALIDAD DISTRITAL DE COLCA	41.2	19.8	0.1	0.0	-0.1	0.0
1076-MUNICIPALIDAD DISTRITAL DE CULLHUAS	64.8	13.1	n.d.	-0.1	-0.1	n.d.
1077-MUNICIPALIDAD DISTRITAL DE EL TAMBO	64.5	4.1	2.4	1.4	-0.4	1.2
1078-MUNICIPALIDAD DISTRITAL DE HUACRAPUQUEO	3.5	11.4	0.0	0.0	0.1	0.0
1079-MUNICIPALIDAD DISTRITAL DE HUACHUAS	2.7	0.0	0.0	0.0	0.1	0.0
1080-MUNICIPALIDAD DISTRITAL DE HUANCAN	57.9	6.7	n.d.	0.1	0.3	n.d.
1081-MUNICIPALIDAD DISTRITAL DE HUASCANCHA	9.1	6.3	0.0	0.0	0.1	0.1
1082-MUNICIPALIDAD DISTRITAL DE HUAYUCACHI	12.3	1.0	0.0	0.0	0.0	0.0
1083-MUNICIPALIDAD DISTRITAL DE INGENIO	36.4	10.4	0.0	0.0	0.0	0.0
1084-MUNICIPALIDAD DISTRITAL DE PARAHUANCA	74.4	11.2	n.d.	n.d.	-0.4	n.d.
1085-MUNICIPALIDAD DISTRITAL DE PILCOMAYO	69.2	0.3	-0.1	0.2	0.0	0.0
1086-MUNICIPALIDAD DISTRITAL DE PUCARA	26.4	5.1	0.0	0.0	-0.1	0.0
1087-MUNICIPALIDAD DISTRITAL DE QUESHUAY	169.6	0.0	0.0	0.0	-0.4	-0.1
1088-MUNICIPALIDAD DISTRITAL DE SALCAS	12.1	9.1	0.1	0.0	0.0	0.0
1089-MUNICIPALIDAD DISTRITAL DE SAN AGUSTIN	19.3	0.0	0.0	0.1	0.0	0.0
1090-MUNICIPALIDAD DISTRITAL DE SAN JERONIMO DE TUNAN	80.0	9.8	0.1	n.d.	0.2	n.d.
1091-MUNICIPALIDAD DISTRITAL DE SANTO DOMINGO DE ACOBAMBA	119.8	7.8	-0.1	-0.2	-0.2	-0.2
1092-MUNICIPALIDAD DISTRITAL DE SAÑO	3.4	0.0	0.1	0.0	0.1	0.1
1093-MUNICIPALIDAD DISTRITAL DE SARPALLANGA	103.7	13.6	0.2	0.3	-0.1	0.1
1094-MUNICIPALIDAD DISTRITAL DE SCLAYA	34.6	10.8	0.1	0.0	-0.1	0.0
1095-MUNICIPALIDAD DISTRITAL DE VIGUES	9.2	0.0	0.0	0.0	0.1	0.0
1096-MUNICIPALIDAD PROVINCIAL DE CONCEPCION	64.9	7.1	-0.4	0.6	0.4	0.3
1097-MUNICIPALIDAD DISTRITAL DE ACO	0.3	0.0	0.0	n.d.	0.0	n.d.
1098-MUNICIPALIDAD DISTRITAL DE ANDAMARCA	67.3	17.4	0.2	0.3	-0.3	0.1
1099-MUNICIPALIDAD DISTRITAL DE COCHAS	9.4	0.0	n.d.	n.d.	0.0	n.d.
1100-MUNICIPALIDAD DISTRITAL DE CORASO	129.0	17.4	-0.6	0.0	-0.4	-0.3
1101-MUNICIPALIDAD DISTRITAL DE CHAMBARA	2.3	0.0	0.1	n.d.	0.2	n.d.
1102-MUNICIPALIDAD DISTRITAL DE HERONAS TOLEDO	160.2	0.0	0.0	0.0	0.0	0.0
1103-MUNICIPALIDAD DISTRITAL DE MANZANARES	13.1	10.0	0.0	0.1	0.0	0.0
1104-MUNICIPALIDAD DISTRITAL DE MARESCAL CASTILLA	110.6	0.0	0.0	0.0	0.2	0.1
1105-MUNICIPALIDAD DISTRITAL DE MATAHUASI	4.8	0.0	0.0	0.0	0.0	0.0
1106-MUNICIPALIDAD DISTRITAL DE MITO	288.6	0.0	0.0	0.0	0.2	0.1
1107-MUNICIPALIDAD DISTRITAL DE NUBVE DE JULIO	23.8	16.0	0.0	0.0	0.0	0.0
1108-MUNICIPALIDAD DISTRITAL DE OROTONA	0.2	0.0	0.1	-0.1	0.1	0.0
1109-MUNICIPALIDAD DISTRITAL DE SAN JOSE DE GUERO	2.8	0.0	0.0	0.0	0.0	0.0
1110-MUNICIPALIDAD DISTRITAL DE SANTA ROSA DE OCOPA	6.3	0.6	0.0	0.0	0.2	0.0
1111-MUNICIPALIDAD PROVINCIAL DE CHANCHAMAYO	75.4	6.3	0.1	0.2	0.4	0.2
1112-MUNICIPALIDAD DISTRITAL DE SAN RAMON	12.8	0.0	0.2	0.9	-0.7	0.1
1113-MUNICIPALIDAD DISTRITAL DE SAN LUIS DE SHUARO	199.3	19.1	-0.6	-0.1	0.1	-0.1
1114-MUNICIPALIDAD DISTRITAL DE VITO	11.3	0.0	-0.3	0.0	0.0	-0.1
1115-MUNICIPALIDAD DISTRITAL DE PICHANQUI	56.1	6.2	0.5	0.4	0.2	0.4
1116-MUNICIPALIDAD DISTRITAL DE PERENE	96.2	9.4	0.2	0.3	0.4	0.3
1117-MUNICIPALIDAD PROVINCIAL DE JAUJA	50.6	4.0	-0.2	0.0	0.7	0.2
1118-MUNICIPALIDAD DISTRITAL DE ACOLLA	79.1	2.3	0.2	0.0	0.1	0.1
1119-MUNICIPALIDAD DISTRITAL DE APATA	0.3	0.0	0.0	0.0	0.1	0.0
1120-MUNICIPALIDAD DISTRITAL DE ATAUZA	0.0	0.0	0.0	0.0	0.1	0.0
1121-MUNICIPALIDAD DISTRITAL DE CANCHAYLLO	0.0	0.0	0.0	n.d.	0.1	n.d.
1122-MUNICIPALIDAD DISTRITAL DE CURICACA	0.2	4.6	0.0	0.0	0.2	0.1
1123-MUNICIPALIDAD DISTRITAL DE EL MANTARO	13.8	0.6	0.0	0.1	-0.2	0.0
1124-MUNICIPALIDAD DISTRITAL DE HUAMALI	0.1	0.0	0.0	0.0	0.0	0.0
1125-MUNICIPALIDAD DISTRITAL DE HUARIPAMPA	0.3	0.0	0.0	n.d.	0.0	n.d.
1126-MUNICIPALIDAD DISTRITAL DE HUERTAS	3.3	6.7	0.1	0.1	0.2	0.1
1127-MUNICIPALIDAD DISTRITAL DE JALAJILLO	6.2	4.9	0.0	0.0	0.2	0.1
1128-MUNICIPALIDAD DISTRITAL DE JULCAN	10.4	1.6	0.0	0.0	0.2	0.1
1129-MUNICIPALIDAD DISTRITAL DE LEONOR ORDOÑEZ	2.3	0.0	0.0	0.0	0.1	0.0
1130-MUNICIPALIDAD DISTRITAL DE LLOCALLAPAMPA	1.6	0.0	0.0	0.0	0.0	0.0
1131-MUNICIPALIDAD DISTRITAL DE MARCO	25.7	0.0	0.0	0.0	0.1	0.0
1132-MUNICIPALIDAD DISTRITAL DE MASMA	12.7	16.8	0.0	0.0	0.1	0.0
1133-MUNICIPALIDAD DISTRITAL DE MASMA CHECICHE	5.4	9.4	0.0	0.1	0.2	0.1
1134-MUNICIPALIDAD DISTRITAL DE MOLINOS	0.1	0.0	0.0	0.0	0.1	0.0
1135-MUNICIPALIDAD DISTRITAL DE MONOBAMBA	1.5	0.0	0.0	0.1	0.0	0.0
1136-MUNICIPALIDAD DISTRITAL DE MUQUI	0.6	0.0	0.0	0.0	0.0	0.0
1137-MUNICIPALIDAD DISTRITAL DE MUCUYAYUYO	0.9	0.0	0.0	0.0	0.1	0.0
1138-MUNICIPALIDAD DISTRITAL DE PACA	0.4	0.0	0.0	0.0	0.3	0.1
1139-MUNICIPALIDAD DISTRITAL DE PACCHA	126.3	26.6	0.1	0.1	0.1	0.1
1140-MUNICIPALIDAD DISTRITAL DE PANCAN	148.1	10.6	0.0	0.0	0.1	0.0
1141-MUNICIPALIDAD DISTRITAL DE PARCO	0.6	0.0	0.0	0.0	0.2	0.1
1142-MUNICIPALIDAD DISTRITAL DE POMAUCANCHA	4.3	10.4	0.0	0.0	0.0	0.0
1143-MUNICIPALIDAD DISTRITAL DE RICRAN	0.0	1.7	0.0	0.1	0.0	0.0
1144-MUNICIPALIDAD DISTRITAL DE SAN PEDRO	3.2	10.8	0.0	0.0	0.2	0.1
1145-MUNICIPALIDAD DISTRITAL DE SAN PEDRO DE CHUNAN	115.5	6.0	0.0	0.0	0.3	0.1
1146-MUNICIPALIDAD DISTRITAL DE SAUSA	0.0	0.0	0.0	0.2	0.1	0.1
1147-MUNICIPALIDAD DISTRITAL DE SINCO	2.5	0.0	0.1	-0.1	0.0	0.0
1148-MUNICIPALIDAD DISTRITAL DE TUNAN MARCA	2.5	0.0	0.0	0.0	0.0	0.0
1149-MUNICIPALIDAD DISTRITAL DE YAUJI	n.d.	n.d.	-0.1	0.0	n.d.	n.d.
1150-MUNICIPALIDAD DISTRITAL DE YAUYYOS	63.4	6.4	0.0	0.1	0.1	0.1
1151-MUNICIPALIDAD PROVINCIAL DE JUNIN	41.1	1.9	0.4	0.2	0.3	0.3
1152-MUNICIPALIDAD DISTRITAL DE CARHUAMAYO	63.5	10.5	-0.1	0.3	0.2	0.1
1153-MUNICIPALIDAD DISTRITAL DE ORODRES	79.3	19.6	0.1	n.d.	0.2	n.d.
1154-MUNICIPALIDAD DISTRITAL DE ULCUMAYO	67.3	12.0	0.0	0.4	0.6	0.3
1155-MUNICIPALIDAD PROVINCIAL DE SATIPO	51.6	0.0	1.5	1.3	0.0	0.9
1156-MUNICIPALIDAD DISTRITAL DE CONTRAL	1.8	0.0	0.0	0.0	0.0	0.0
1157-MUNICIPALIDAD DISTRITAL DE LLAYLLA	n.d.	n.d.	n.d.	0.0	n.d.	n.d.
1158-MUNICIPALIDAD DISTRITAL DE MAZAMARI	n.d.	n.d.	-0.1	0.1	n.d.	n.d.
1159-MUNICIPALIDAD DISTRITAL DE RAMPA HERMOZA	11.3	0.0	0.0	0.0	0.0	0.0
1160-MUNICIPALIDAD DISTRITAL DE RANGUA	106.6	7.6	-0.2	0.3	0.4	0.2
1161-MUNICIPALIDAD DISTRITAL DE RIO NEGRO	36.6	4.9	-0.1	0.2	0.1	0.1
1162-MUNICIPALIDAD DISTRITAL DE RIO TAMBO	6.6	0.0	0.1	0.0	0.0	0.0
1163-MUNICIPALIDAD PROVINCIAL DE Tarma	31.6	1.4	n.d.	1.6	0.2	n.d.
1164-MUNICIPALIDAD DISTRITAL DE ACOBAMBA	11.0	0.0	0.0	0.0	0.0	0.0
1165-MUNICIPALIDAD DISTRITAL DE HUARCOLCA	15.0	1.5	0.0	0.0	0.2	0.0
1166-MUNICIPALIDAD DISTRITAL DE HUASAHUASI	77.1	24.3	0.3	0.2	0.5	0.3
1167-MUNICIPALIDAD DISTRITAL DE LA UNION	46.6	0.0	n.d.	n.d.	0.1	n.d.
1168-MUNICIPALIDAD DISTRITAL DE PALCA	10.5	0.0	0.1	0.0	0.3	0.1
1169-MUNICIPALIDAD DISTRITAL DE PULCAMAYO	51.0	15.5	0.0	0.1	0.4	0.2
1170-MUNICIPALIDAD DISTRITAL DE SAN PEDRO DE CAJAS	90.9	17.2	0.0	0.1	0.1	0.1
1171-MUNICIPALIDAD DISTRITAL DE TAPO	10.5	0.0	0.1	0.0	0.1	0.1
1172-MUNICIPALIDAD PROVINCIAL DE YAUJI - LA OROYA	33.5	3.4	0.8	-0.8	0.6	0.2
1173-MUNICIPALIDAD DISTRITAL DE CHACAPALCA	0.8	0.0	0.0	0.0	0.0	0.0
1174-MUNICIPALIDAD DISTRITAL DE HUAY - HUAY	2.4	0.0	0.1	0.0	0.1	0.0
1175-MUNICIPALIDAD DISTRITAL DE MARCAPOMACOGCHA	0.0	0.0	-0.1	0.0	0.1	0.0
1176-MUNICIPALIDAD DISTRITAL DE MOROCOGCHA	n.d.	n.d.	0.0	0.1	n.d.	n.d.
1177-MUNICIPALIDAD DISTRITAL DE PACCHA	7.6	6.3	n.d.	0.1	0.0	n.d.
1178-MUNICIPALIDAD DISTRITAL DE SANTA BARBARA DE CARHUACAYAN	84.7	16.2	0.0	0.0	0.1	0.1
1179-MUNICIPALIDAD DISTRITAL DE SANTA ROSA DE SACCO	46.6	6.9	0.0	0.2	0.4	0.2
1180-MUNICIPALIDAD DISTRITAL DE SUTUCANCHA	1.4	0.0	0.0	0.0	0.1	0.0
1181-MUNICIPALIDAD DISTRITAL DE YAUJI	86.0	19.7	0.2	0.2	0.0	0.1
1182-MUNICIPALIDAD PROVINCIAL DE CHUPACA	5.6	0.0	0.6	0.7	0.1	0.5
1183-MUNICIPALIDAD DISTRITAL DE HUAC	2.7	0.0	0.4	0.0	0.1	0.0
1184-MUNICIPALIDAD DISTRITAL DE CHONGOS BAJO	0.0	0.0	0.0	0.0	0.1	0.0
1185-MUNICIPALIDAD DISTRITAL DE HUACHAC	1.6	0.0	0.0	0.0	0.0	0.0
1186-MUNICIPALIDAD DISTRITAL DE HUAMANCACA CHICO	3.9	0.0	0.0	0.0	0.0	0.0
1187-MUNICIPALIDAD DISTRITAL DE SAN JUAN DE JARPA	4.0	0.0	n.d.	n.d.	0.0	n.d.
1188-MUNICIPALIDAD DISTRITAL DE SAN JUAN DE YSCOS	0.5	0.0	n.d.	n.d.	0.0	n.d.
1189-MUNICIPALIDAD DISTRITAL DE TRES DE DICIEMBRE	144.9	13.4	0.0	0.0	0.0	0.0
1190-MUNICIPALIDAD DISTRITAL DE YANACANCHA	1.9	0.0	n.d.	0.0	0.0	n.d.

LA LIBERTAD

MUNICIPALIDAD	PRIMERA REGLA	SEGUNDA REGLA	TERCERA REGLA			
	STOCK DE DEUDA / IC 2003	SERVICIO DE DEUDA / IC 2003	RP 2001	RP 2002	RP 2003	RP PROMEDIO 2001-2003
1191-MUNICIPALIDAD PROVINCIAL DE TRUJILLO	36,2	0,3	-1,5	-0,7	1,5	-0,2
1192-MUNICIPALIDAD DISTRITAL DE EL PORVENIR	111,4	5,6	-1,5	0,2	0,8	-0,2
1193-MUNICIPALIDAD DISTRITAL DE HUANCHACO	52,6	5,8	0,2	0,2	-0,3	0,0
1194-MUNICIPALIDAD DISTRITAL DE LA ESPERANZA	55,8	10,7	-0,5	1,1	-1,8	-0,4
1195-MUNICIPALIDAD DISTRITAL DE LAREDO	42,6	3,8	0,1	n.d.	0,8	n.d.
1196-MUNICIPALIDAD DISTRITAL DE MOCHE	54,7	5,9	0,3	0,1	0,5	0,3
1197-MUNICIPALIDAD DISTRITAL DE POROTO	14,0	7,4	0,0	0,1	0,0	0,0
1198-MUNICIPALIDAD DISTRITAL DE SALAVERRY	66,7	0,0	0,1	n.d.	0,0	n.d.
1199-MUNICIPALIDAD DISTRITAL DE SIMBAL	10,2	0,0	0,0	n.d.	0,1	n.d.
1200-MUNICIPALIDAD DISTRITAL DE VÍCTOR LARCO HERRERA	41,5	8,7	0,6	0,6	-1,1	0,0
1201-MUNICIPALIDAD DISTRITAL DE FLORENCIA DE MORA	34,0	2,3	0,1	0,0	1,2	0,4
1203-MUNICIPALIDAD PROVINCIAL DE BOLIVAR	72,7	19,2	n.d.	n.d.	0,2	n.d.
1204-MUNICIPALIDAD DISTRITAL DE BAMBAMARCA	22,4	3,2	0,0	0,1	-0,1	0,0
1205-MUNICIPALIDAD DISTRITAL DE CONDORMARCA	n.d.	n.d.	-0,1	n.d.	n.d.	n.d.
1206-MUNICIPALIDAD DISTRITAL DE LONGOTEÁ	n.d.	n.d.	0,0	n.d.	n.d.	n.d.
1207-MUNICIPALIDAD DISTRITAL DE UCUNCHA	n.d.	n.d.	n.d.	n.d.	n.d.	n.d.
1208-MUNICIPALIDAD DISTRITAL DE UCHUMARCA	n.d.	n.d.	n.d.	n.d.	n.d.	n.d.
1209-MUNICIPALIDAD PROVINCIAL DE SANCHEZ CARRON - HUAMACHUCO	35,8	5,3	0,9	-0,1	0,3	0,4
1210-MUNICIPALIDAD DISTRITAL DE COCHORCO	78,7	13,0	0,0	n.d.	0,1	n.d.
1211-MUNICIPALIDAD DISTRITAL DE CURGOS	82,3	16,7	0,1	0,1	0,2	0,1
1212-MUNICIPALIDAD DISTRITAL DE CHUGAY	9,3	9,0	0,0	0,1	0,6	0,2
1213-MUNICIPALIDAD DISTRITAL DE MARCABAL	51,2	8,2	-0,2	0,1	0,1	0,0
1214-MUNICIPALIDAD DISTRITAL DE SANAGORANI	n.d.	n.d.	n.d.	n.d.	n.d.	n.d.
1215-MUNICIPALIDAD DISTRITAL DE SARIN	95,7	18,3	-0,1	0,1	0,0	0,0
1216-MUNICIPALIDAD DISTRITAL DE SARTIMBAMBA	16,3	1,7	0,1	0,1	0,1	0,1
1217-MUNICIPALIDAD PROVINCIAL DE OTUZO	134,7	12,1	0,2	0,2	0,4	0,3
1218-MUNICIPALIDAD DISTRITAL DE AGALLPAMPA	84,6	19,9	0,1	0,1	0,1	0,1
1219-MUNICIPALIDAD DISTRITAL DE CHARAT	30,7	3,8	0,0	0,0	-0,1	0,0
1220-MUNICIPALIDAD DISTRITAL DE HUARANCHAL	23,9	4,4	0,0	0,0	0,0	0,0
1221-MUNICIPALIDAD DISTRITAL DE LA CUESTA	0,9	0,0	0,1	0,0	0,0	0,0
1222-MUNICIPALIDAD DISTRITAL DE MACHE	n.d.	n.d.	0,0	0,0	n.d.	n.d.
1223-MUNICIPALIDAD DISTRITAL DE PARANDAY	17,1	7,1	0,0	0,0	0,1	0,0
1224-MUNICIPALIDAD DISTRITAL DE SALPO	9,0	5,1	0,0	0,0	0,0	0,0
1225-MUNICIPALIDAD DISTRITAL DE SINICAP	14,5	0,0	0,0	0,0	0,0	0,0
1226-MUNICIPALIDAD DISTRITAL DE USQUIL	82,7	16,5	0,1	0,2	0,2	0,2
1227-MUNICIPALIDAD PROVINCIAL DE PACASMAYO - SAN PEDRO DE LLOC	91,2	0,0	-0,1	-0,1	0,1	0,0
1228-MUNICIPALIDAD DISTRITAL DE GUADALUPE	53,7	5,0	0,3	0,2	0,5	0,3
1229-MUNICIPALIDAD DISTRITAL DE JEQUETEPEQUE	1,0	0,0	0,0	-0,1	0,0	0,0
1230-MUNICIPALIDAD DISTRITAL DE PACASMAYO	51,2	6,7	0,3	0,7	-0,5	0,2
1231-MUNICIPALIDAD DISTRITAL DE SAN JOSE	74,2	14,0	n.d.	0,1	0,1	n.d.
1232-MUNICIPALIDAD PROVINCIAL DE PATAZ - TAYABAMBA	n.d.	n.d.	-0,8	0,2	n.d.	n.d.
1233-MUNICIPALIDAD DISTRITAL DE BULIBUYO	5,2	0,0	n.d.	n.d.	0,0	n.d.
1234-MUNICIPALIDAD DISTRITAL DE CHILLIA	n.d.	n.d.	0,4	n.d.	n.d.	n.d.
1235-MUNICIPALIDAD DISTRITAL DE HUANCASPATA	2,2	0,0	0,2	0,1	0,1	0,1
1236-MUNICIPALIDAD DISTRITAL DE HUAYO	n.d.	n.d.	0,0	0,0	n.d.	n.d.
1237-MUNICIPALIDAD DISTRITAL DE HUAYLILLAS	9,2	0,0	0,0	0,0	0,2	0,1
1238-MUNICIPALIDAD DISTRITAL DE ONGON	0,4	0,0	n.d.	n.d.	0,3	n.d.
1239-MUNICIPALIDAD DISTRITAL DE PARCOY	45,4	0,0	0,1	-0,1	0,5	0,2
1240-MUNICIPALIDAD DISTRITAL DE PATAZ	19,4	2,1	0,1	0,1	0,1	0,1
1241-MUNICIPALIDAD DISTRITAL DE PIAS	1,1	0,0	n.d.	n.d.	0,0	n.d.
1242-MUNICIPALIDAD DISTRITAL DE TAURUA	1,6	0,0	0,0	n.d.	0,1	n.d.
1243-MUNICIPALIDAD DISTRITAL DE URPAY	0,9	0,0	0,0	0,0	0,0	0,0
1244-MUNICIPALIDAD DISTRITAL DE SANTIAGO DE CHALLAS	1,1	0,0	0,1	n.d.	0,0	n.d.
1245-MUNICIPALIDAD PROVINCIAL DE SANTIAGO DE CHUCCO	61,8	6,2	n.d.	n.d.	0,4	n.d.
1246-MUNICIPALIDAD DISTRITAL DE ANGASMARCA	122,6	23,6	n.d.	n.d.	0,1	n.d.
1247-MUNICIPALIDAD DISTRITAL DE CACHICAMAN	84,4	16,0	n.d.	0,1	0,1	n.d.
1248-MUNICIPALIDAD DISTRITAL DE MOLLEBAMBA	95,6	36,4	0,0	0,0	0,4	0,1
1249-MUNICIPALIDAD DISTRITAL DE MOLLEPATA	n.d.	n.d.	0,0	0,0	n.d.	n.d.
1250-MUNICIPALIDAD DISTRITAL DE QUIRUVILCA	87,5	18,8	0,1	0,1	-0,3	0,0
1251-MUNICIPALIDAD DISTRITAL DE SANTA CRUZ DE CHUCA	n.d.	n.d.	n.d.	n.d.	n.d.	n.d.
1252-MUNICIPALIDAD DISTRITAL DE SITABAMBA	0,7	0,0	0,0	0,0	0,1	0,0
1253-MUNICIPALIDAD PROVINCIAL DE ASCOPE	n.d.	n.d.	-0,3	0,4	n.d.	n.d.
1254-MUNICIPALIDAD DISTRITAL DE CHICAMA	40,2	0,0	0,2	0,0	0,0	0,1
1255-MUNICIPALIDAD DISTRITAL DE CHOCOPE	84,8	4,0	-0,1	0,1	0,0	0,0
1256-MUNICIPALIDAD DISTRITAL DE MAGDALENA DE CAO	8,3	0,0	0,0	0,0	0,1	0,0
1257-MUNICIPALIDAD DISTRITAL DE PAJANI	n.d.	n.d.	0,3	-0,1	n.d.	n.d.
1258-MUNICIPALIDAD DISTRITAL DE SANTIAGO DE CAO	77,2	5,5	0,0	0,1	0,2	0,1
1259-MUNICIPALIDAD DISTRITAL DE RAZURI	77,7	17,9	0,0	0,1	0,1	0,1
1260-MUNICIPALIDAD PROVINCIAL DE CHEPEN	169,5	3,9	-0,4	1,1	0,3	0,3
1261-MUNICIPALIDAD DISTRITAL DE PACANGA	95,2	25,2	0,1	0,1	0,1	0,1
1262-MUNICIPALIDAD DISTRITAL DE PUEBLO NUEVO	102,7	19,8	n.d.	0,1	0,1	n.d.
1263-MUNICIPALIDAD PROVINCIAL DE JULCAN	n.d.	n.d.	n.d.	n.d.	n.d.	n.d.
1264-MUNICIPALIDAD DISTRITAL DE CALAMARCA	124,5	24,6	0,0	0,1	0,0	0,0
1265-MUNICIPALIDAD DISTRITAL DE CAJABAMBA	n.d.	n.d.	n.d.	n.d.	n.d.	n.d.
1266-MUNICIPALIDAD DISTRITAL DE HUASO	n.d.	n.d.	n.d.	n.d.	n.d.	n.d.
1267-MUNICIPALIDAD PROVINCIAL DE CASCAS	n.d.	n.d.	0,0	0,1	n.d.	n.d.
1268-MUNICIPALIDAD DISTRITAL DE LUCMA	12,4	8,1	-0,1	0,1	0,0	0,0
1269-MUNICIPALIDAD DISTRITAL DE MARMOT	n.d.	n.d.	0,0	0,0	n.d.	n.d.
1270-MUNICIPALIDAD DISTRITAL DE SAYAPULLO	n.d.	n.d.	0,0	0,1	n.d.	n.d.
1271-MUNICIPALIDAD PROVINCIAL DE VIRU	90,8	7,8	n.d.	0,4	0,8	n.d.
1272-MUNICIPALIDAD DISTRITAL DE CHAO	n.d.	n.d.	0,0	0,0	n.d.	n.d.
1273-MUNICIPALIDAD DISTRITAL DE GUADALUPITO	9,9	0,0	0,0	0,0	0,0	0,0
2324-MUNICIPALIDAD DISTRITAL DE CASA GRANDE	40,9	7,3	0,0	-0,2	0,3	0,0

LAMBAYEQUE

MUNICIPALIDAD	PRIMERA REGLA	SEGUNDA REGLA	TERCERA REGLA			
	STOCK DE DEUDA / IC	SERVICIO DE DEUDA / IC	RP 2001	RP 2002	RP 2003	RP PROMEDIO 2001-2003
	2003	2003				
1274-MUNICIPALIDAD PROVINCIAL DE CHICLAYO	239,8	0,0	0,1	2,9	2,6	1,9
1275-MUNICIPALIDAD DISTRITAL DE CHONGUYAPE	66,5	6,6	n.d.	n.d.	-0,1	n.d.
1276-MUNICIPALIDAD DISTRITAL DE ETEN	112,0	14,7	0,0	0,1	0,2	0,1
1277-MUNICIPALIDAD DISTRITAL DE ETEN PUERTO	n.d.	n.d.	0,0	0,1	n.d.	n.d.
1278-MUNICIPALIDAD DISTRITAL DE LAGUNAS	116,5	18,7	0,2	0,1	0,0	0,1
1279-MUNICIPALIDAD DISTRITAL DE MONSEFU	50,1	9,9	0,1	0,4	0,0	0,2
1280-MUNICIPALIDAD DISTRITAL DE NUEVA ARICA	18,2	7,9	n.d.	0,0	0,1	n.d.
1281-MUNICIPALIDAD DISTRITAL DE OYOTUN	72,2	20,3	0,0	0,1	-0,1	0,0
1282-MUNICIPALIDAD DISTRITAL DE PISCO	116,6	5,3	0,2	0,2	0,0	0,1
1283-MUNICIPALIDAD DISTRITAL DE PIMENTEL	63,8	2,4	0,6	0,2	0,1	0,3
1284-MUNICIPALIDAD DISTRITAL DE REQUE	216,4	3,6	0,2	0,0	0,0	0,1
1285-MUNICIPALIDAD DISTRITAL DE JOSE LEONARDO ORTIZ	116,0	3,8	0,6	-0,1	-1,2	-0,2
1286-MUNICIPALIDAD DISTRITAL DE SANTA ROSA	235,2	17,3	0,2	-0,1	-0,4	-0,1
1287-MUNICIPALIDAD DISTRITAL DE ZANA	124,1	17,6	0,0	n.d.	-0,1	n.d.
1288-MUNICIPALIDAD DISTRITAL DE LA VICTORIA	74,9	1,9	-0,1	1,1	-0,1	0,3
1289-MUNICIPALIDAD PROVINCIAL DE FERREÑAFE	324,6	5,7	0,5	1,1	0,0	0,6
1290-MUNICIPALIDAD DISTRITAL DE CAÑARIS	148,7	15,6	0,1	0,2	0,3	0,2
1291-MUNICIPALIDAD DISTRITAL DE INCAHUASI	6,3	0,0	0,1	0,0	0,0	0,0
1292-MUNICIPALIDAD DISTRITAL DE MANUEL ANTONIO MESONES MUÑO	78,0	12,4	0,2	0,1	0,0	0,1
1293-MUNICIPALIDAD DISTRITAL DE PITIPO	123,0	18,7	0,4	0,3	0,0	0,2
1294-MUNICIPALIDAD DISTRITAL DE PUEBLO NUEVO	103,1	17,3	0,1	0,1	-0,1	0,0
1295-MUNICIPALIDAD PROVINCIAL DE LAMBAYEQUE	46,0	0,0	0,9	-0,3	0,4	0,4
1296-MUNICIPALIDAD DISTRITAL DE CHOCHOPE	44,9	1,4	0,0	0,0	0,1	0,0
1297-MUNICIPALIDAD DISTRITAL DE ILLIMO	33,0	12,3	0,2	0,1	-0,1	0,1
1298-MUNICIPALIDAD DISTRITAL DE JAYANCA	33,9	0,0	0,2	n.d.	0,1	n.d.
1299-MUNICIPALIDAD DISTRITAL DE MOCHUMI	73,0	10,9	0,0	0,3	0,3	0,2
1300-MUNICIPALIDAD DISTRITAL DE MORROPPE	89,2	6,8	0,0	0,1	-1,3	-0,4
1301-MUNICIPALIDAD DISTRITAL DE MOTUPE	76,9	2,8	0,1	0,0	-0,2	0,0
1302-MUNICIPALIDAD DISTRITAL DE OLMOS	75,9	12,4	-0,9	0,4	0,3	-0,1
1303-MUNICIPALIDAD DISTRITAL DE PACORA	26,2	6,1	0,0	0,0	0,0	0,0
1304-MUNICIPALIDAD DISTRITAL DE SALAS	48,7	0,0	0,0	0,0	0,0	0,0
1305-MUNICIPALIDAD DISTRITAL DE SAN JOSE	64,5	3,2	0,1	0,0	0,2	0,1
1306-MUNICIPALIDAD DISTRITAL DE TUCUME	85,5	13,0	0,5	-0,3	-0,4	-0,1
2318-MUNICIPALIDAD DISTRITAL DE CAYALTI	85,6	4,8	0,0	0,1	-0,2	0,0
2319-MUNICIPALIDAD DISTRITAL DE PATAPO	67,2	10,1	0,1	0,0	-0,1	0,0
2320-MUNICIPALIDAD DISTRITAL DE POMALCA	40,3	11,8	0,0	0,1	-0,4	-0,1
2321-MUNICIPALIDAD DISTRITAL DE PUCALLA	108,6	13,6	0,0	0,0	-0,4	-0,1
2322-MUNICIPALIDAD DISTRITAL DE TUMAN	38,9	2,2	0,3	0,0	0,4	0,2

LIMA

MUNICIPALIDAD	PRIMERA REGLA	SEGUNDA REGLA	TERCERA REGLA			
	STOCK DE DEUDA / IC	SERVICIO DE DEUDA / IC	RP	RP	RP	RP PROMEDIO
	2003	2003	2001	2002	2003	2001-2003
1307-MUNICIPALIDAD PROVINCIAL DE LIMA	80,4	20,3	-29,1	22,0	161,0	51,3
1308-MUNICIPALIDAD DISTRITAL DE ANCON	6,7	6,7	n.d.	0,0	0,4	n.d.
1309-MUNICIPALIDAD DISTRITAL DE ATE - VITARTE	149,9	4,8	7,6	4,8	-5,7	2,2
1310-MUNICIPALIDAD DISTRITAL DE BARRANCO	94,4	0,0	-0,2	0,1	-3,3	-1,1
1311-MUNICIPALIDAD DISTRITAL DE BREÑA	148,8	6,8	-0,3	-2,7	-1,7	-1,6
1312-MUNICIPALIDAD DISTRITAL DE CARABAYLLO	166,2	0,0	1,7	0,8	1,3	1,2
1313-MUNICIPALIDAD DISTRITAL DE CHACLACAYO	134,3	1,1	0,0	0,5	0,0	0,2
1314-MUNICIPALIDAD DISTRITAL DE CHORRILLOS	72,0	0,0	0,4	-3,9	1,3	-0,7
1315-MUNICIPALIDAD DISTRITAL DE CIENEGUILLA	99,1	1,6	0,0	0,0	0,0	0,0
1316-MUNICIPALIDAD DISTRITAL DE COMAS	106,6	0,5	1,0	-1,2	1,0	0,3
1317-MUNICIPALIDAD DISTRITAL DE EL AGUSTINO	76,1	1,2	1,6	2,1	0,9	1,6
1318-MUNICIPALIDAD DISTRITAL DE INDEPENDENCIA	165,1	0,1	1,3	1,6	1,9	1,6
1319-MUNICIPALIDAD DISTRITAL DE JESUS MARIA	75,1	1,6	1,3	-2,2	1,3	0,1
1320-MUNICIPALIDAD DISTRITAL DE LA MOLINA	7,6	0,0	-0,3	2,3	-0,3	0,6
1321-MUNICIPALIDAD DISTRITAL DE LA VICTORIA	487,4	5,0	0,1	1,7	2,4	1,4
1322-MUNICIPALIDAD DISTRITAL DE LINCE	33,2	0,0	0,6	0,6	0,1	0,4
1323-MUNICIPALIDAD DISTRITAL DE LOS OLIVOS (LAS PALMERAS)	33,6	0,2	-3,4	0,0	6,5	1,0
1324-MUNICIPALIDAD DISTRITAL DE LURIGANCHO (CHOSICA)	145,7	0,0	0,1	0,9	1,9	1,0
1325-MUNICIPALIDAD DISTRITAL DE LURIN	32,1	0,0	1,1	0,8	1,6	1,1
1326-MUNICIPALIDAD DISTRITAL DE MAGDALENA DEL MAR	110,8	3,4	n.d.	0,4	-0,5	n.d.
1327-MUNICIPALIDAD DISTRITAL DE PUEBLO LIBRE	105,3	2,9	-0,5	0,3	0,6	0,1
1328-MUNICIPALIDAD DISTRITAL DE MIRAFLORES	44,8	2,8	1,8	1,1	5,1	2,7
1329-MUNICIPALIDAD DISTRITAL DE PACHACAMAC	117,8	2,8	0,1	0,3	0,2	0,2
1330-MUNICIPALIDAD DISTRITAL DE PUCUSANA	66,5	7,4	0,1	0,1	-0,1	0,0
1331-MUNICIPALIDAD DISTRITAL DE PUENTE PIEDRA	75,5	7,5	-1,2	2,1	2,1	1,0
1332-MUNICIPALIDAD DISTRITAL DE PUNTA HERMOSA	29,4	0,0	0,0	0,0	0,1	0,0
1333-MUNICIPALIDAD DISTRITAL DE PUNTA NEGRA	65,0	0,0	n.d.	0,0	0,0	n.d.
1334-MUNICIPALIDAD DISTRITAL DE RIMAC	101,5	3,6	0,6	0,6	-3,7	-0,8
1335-MUNICIPALIDAD DISTRITAL DE SAN BARTOLO	111,8	0,0	0,2	0,1	0,0	0,1
1336-MUNICIPALIDAD DISTRITAL DE SAN BORJA	21,2	1,8	3,2	4,6	10,6	6,1
1337-MUNICIPALIDAD DISTRITAL DE SAN ISIDRO	29,1	0,0	5,3	1,9	8,4	5,2
1338-MUNICIPALIDAD DISTRITAL DE SAN JUAN DE LURIGANCHO	167,1	1,1	6,2	4,8	6,9	6,0
1339-MUNICIPALIDAD DISTRITAL DE SAN JUAN DE MIRAFLORES	88,2	3,3	-3,6	1,0	0,7	-0,6
1340-MUNICIPALIDAD DISTRITAL DE SAN LUIS	63,9	0,0	0,1	0,2	0,9	0,4
1341-MUNICIPALIDAD DISTRITAL DE SAN MARTIN DE PORRES	329,1	0,0	-11,0	4,0	1,1	-2,0
1342-MUNICIPALIDAD DISTRITAL DE SAN MIGUEL	10,6	0,0	1,3	-2,8	0,8	-0,3
1343-MUNICIPALIDAD DISTRITAL DE SANTA ANITA	8,0	0,0	-1,9	1,9	-0,3	-0,1
1344-MUNICIPALIDAD DISTRITAL DE SANTA MARIA DEL MAR	39,5	0,0	0,0	0,1	-0,2	0,0
1345-MUNICIPALIDAD DISTRITAL DE SANTA ROSA	259,1	0,0	0,1	-0,1	0,0	0,0
1346-MUNICIPALIDAD DISTRITAL DE SANTIAGO DE SURCO	12,2	0,0	4,8	6,2	5,9	5,6
1347-MUNICIPALIDAD DISTRITAL DE SURQUILLO	91,9	2,8	0,5	0,1	0,0	0,2
1348-MUNICIPALIDAD DISTRITAL DE VILLA EL SALVADOR	80,0	0,6	-1,0	1,3	0,0	0,1
1349-MUNICIPALIDAD DISTRITAL DE VILLA MARIA DEL TRIUNFO	87,4	0,2	-2,1	-1,9	0,4	-1,2
1351-MUNICIPALIDAD PROVINCIAL DE CAJATAMBO	n.d.	n.d.	0,2	0,2	n.d.	n.d.
1352-MUNICIPALIDAD DISTRITAL DE COPA	30,5	5,4	0,0	0,0	-0,1	0,0
1353-MUNICIPALIDAD DISTRITAL DE GORGOR	2,6	0,0	0,1	0,1	0,1	0,1
1354-MUNICIPALIDAD DISTRITAL DE HUANCAPON	n.d.	n.d.	0,0	-0,1	n.d.	n.d.
1355-MUNICIPALIDAD DISTRITAL DE MANAS	52,1	3,1	n.d.	0,0	-0,1	n.d.
1356-MUNICIPALIDAD PROVINCIAL DE CANTA	59,0	8,9	0,0	0,1	0,2	0,1
1357-MUNICIPALIDAD DISTRITAL DE ARAHUAY	46,5	6,6	0,1	n.d.	0,0	n.d.
1358-MUNICIPALIDAD DISTRITAL DE HUAMANTANGA	38,7	6,3	0,0	0,0	0,1	0,1
1359-MUNICIPALIDAD DISTRITAL DE HUAROS	70,1	6,6	0,0	0,0	0,0	0,0
1360-MUNICIPALIDAD DISTRITAL DE LACHAGUI	36,9	5,6	n.d.	n.d.	0,0	n.d.
1361-MUNICIPALIDAD DISTRITAL DE SAN BUENAVENTURA	46,1	6,6	0,0	0,0	0,1	0,0
1362-MUNICIPALIDAD DISTRITAL DE SANTA ROSA DE QUIVES	n.d.	n.d.	n.d.	n.d.	n.d.	n.d.
1363-MUNICIPALIDAD PROVINCIAL DE CAÑETE - SAN VICENTE DE CAÑETE	65,0	2,4	-0,5	0,5	1,3	0,4
1364-MUNICIPALIDAD DISTRITAL DE ASIA	22,4	5,7	0,0	0,4	-0,2	0,0
1365-MUNICIPALIDAD DISTRITAL DE CALANGO	5,3	3,0	0,1	0,1	0,1	0,1
1366-MUNICIPALIDAD DISTRITAL DE CERRO AZUL	3,3	0,0	0,1	0,3	0,0	0,1
1367-MUNICIPALIDAD DISTRITAL DE COAYLLO	94,3	22,0	-0,4	0,1	0,1	-0,1
1368-MUNICIPALIDAD DISTRITAL DE CHILCA	39,1	3,5	-0,4	1,3	1,0	0,6
1369-MUNICIPALIDAD DISTRITAL DE IMPERIAL	88,7	12,4	0,4	0,5	0,1	0,4
1370-MUNICIPALIDAD DISTRITAL DE LUNAHUANA	22,1	0,0	0,0	0,0	0,0	0,0
1371-MUNICIPALIDAD DISTRITAL DE MALA	108,1	5,5	0,1	0,4	0,3	0,3
1372-MUNICIPALIDAD DISTRITAL DE NUEVO IMPERIAL	26,8	1,6	0,3	n.d.	0,1	n.d.
1373-MUNICIPALIDAD DISTRITAL DE PACARAN	10,4	0,0	0,0	0,0	0,0	0,0
1374-MUNICIPALIDAD DISTRITAL DE QUILMANA	5,5	0,0	0,0	0,0	0,2	0,1
1375-MUNICIPALIDAD DISTRITAL DE SAN ANTONIO	6,7	0,0	0,0	0,0	0,2	0,1
1376-MUNICIPALIDAD DISTRITAL DE SAN LUIS	5,5	0,0	0,1	0,1	0,1	0,1
1377-MUNICIPALIDAD DISTRITAL DE SANTA CRUZ DE FLORES	94,2	0,0	-0,4	0,0	0,1	-0,1
1378-MUNICIPALIDAD DISTRITAL DE ZUNIGA	13,7	6,1	0,1	0,1	0,0	0,0
1379-MUNICIPALIDAD PROVINCIAL DE HUACHO	129,6	7,6	0,8	1,8	1,3	1,3
1380-MUNICIPALIDAD DISTRITAL DE AMBAR	9,1	0,0	0,1	0,1	0,0	0,1
1381-MUNICIPALIDAD DISTRITAL DE CALETA DE CARQUIN	19,9	0,0	0,0	0,0	0,0	0,0
1382-MUNICIPALIDAD DISTRITAL DE CHECRAS	173,1	0,2	n.d.	0,0	0,0	n.d.
1383-MUNICIPALIDAD DISTRITAL DE HUAMAY	133,2	6,4	n.d.	n.d.	0,1	n.d.
1384-MUNICIPALIDAD DISTRITAL DE HUAYRA	138,0	0,0	-0,1	n.d.	0,0	n.d.
1385-MUNICIPALIDAD DISTRITAL DE LEONCIO PRADO	79,6	2,4	0,0	0,0	-0,1	0,0
1386-MUNICIPALIDAD DISTRITAL DE PACCHO	263,7	23,5	0,0	0,0	-0,2	0,0
1387-MUNICIPALIDAD DISTRITAL DE SANTA MARIA	n.d.	n.d.	n.d.	n.d.	n.d.	n.d.
1388-MUNICIPALIDAD DISTRITAL DE SAYAN	2267,3	3,5	0,1	0,2	0,1	0,1
1389-MUNICIPALIDAD DISTRITAL DE VEGUETA	n.d.	n.d.	-0,2	0,0	0,0	-0,1
1390-MUNICIPALIDAD DISTRITAL DE SANTA LEONOR	n.d.	n.d.	n.d.	0,0	n.d.	n.d.
1391-MUNICIPALIDAD PROVINCIAL DE HUARAL	200,3	2,1	1,1	2,3	0,4	1,3
1392-MUNICIPALIDAD DISTRITAL DE CHANCAY	63,6	0,0	n.d.	n.d.	0,2	n.d.

MUNICIPALIDAD	PRIMERA REGLA	SEGUNDA REGLA	TERCERA REGLA			
	STOCK DE DEUDA / IC 2003	SERVICIO DE DEUDA / IC 2003	RP 2001	RP 2002	RP 2003	RP PROMEDIO 2001-2003
1390-MUNICIPALIDAD DISTRITAL DE AUCALLAMA	83,7	12,8	0,2	0,2	0,2	0,2
1394-MUNICIPALIDAD DISTRITAL DE HUARI	n.d.	n.d.	0,0	n.d.	n.d.	n.d.
1395-MUNICIPALIDAD DISTRITAL DE LAMPHAN	n.d.	n.d.	0,0	0,0	n.d.	n.d.
1396-MUNICIPALIDAD DISTRITAL DE SAN MIGUEL DE ACOS	1,1	0,0	0,0	0,0	0,0	0,0
1397-MUNICIPALIDAD DISTRITAL VEINTISIETE DE NOVIEMBRE	n.d.	n.d.	0,0	0,0	n.d.	n.d.
1398-MUNICIPALIDAD DISTRITAL DE PACARAOS	n.d.	n.d.	0,0	0,0	n.d.	n.d.
1399-MUNICIPALIDAD DISTRITAL DE SANTA CRUZ DE ANDAMARCA	n.d.	n.d.	n.d.	0,0	n.d.	n.d.
1400-MUNICIPALIDAD DISTRITAL DE ATAVILLOS ALTO	16,1	0,0	0,0	0,0	0,0	0,0
1401-MUNICIPALIDAD DISTRITAL DE ATAVILLOS BAJO	12,7	4,0	0,0	0,0	0,0	0,0
1402-MUNICIPALIDAD DISTRITAL DE SUMBILCA	0,2	0,0	0,0	0,0	0,0	0,0
1403-MUNICIPALIDAD PROVINCIAL DE HUAROCHIRI - MATUCANA	115,5	4,3	n.d.	0,5	0,2	n.d.
1404-MUNICIPALIDAD DISTRITAL DE ANTIOQUIA	68,8	23,0	n.d.	0,1	0,1	n.d.
1405-MUNICIPALIDAD DISTRITAL DE CALLAHUANCA	79,8	9,5	0,1	0,0	0,0	0,0
1406-MUNICIPALIDAD DISTRITAL DE CARAMPOMA	3,8	8,7	0,0	0,0	0,0	0,0
1407-MUNICIPALIDAD DISTRITAL DE CASTA	0,2	0,0	-0,1	0,0	0,0	0,0
1408-MUNICIPALIDAD DISTRITAL DE CUENCA	26,4	0,0	0,0	n.d.	0,0	n.d.
1409-MUNICIPALIDAD DISTRITAL DE CHICLA	28,0	5,5	n.d.	n.d.	-0,2	n.d.
1410-MUNICIPALIDAD DISTRITAL DE HUACHUPAMPA	4,1	0,0	0,0	0,1	0,0	0,0
1411-MUNICIPALIDAD DISTRITAL DE HUANZA	83,8	5,8	0,0	-0,1	0,0	0,0
1412-MUNICIPALIDAD DISTRITAL DE HUAROCHIRI	79,1	9,3	0,0	0,0	-0,2	-0,1
1413-MUNICIPALIDAD DISTRITAL DE LAHUAYTAMBO	0,0	0,0	0,0	0,0	0,0	0,0
1414-MUNICIPALIDAD DISTRITAL DE LANGA	n.d.	n.d.	n.d.	0,0	n.d.	n.d.
1415-MUNICIPALIDAD DISTRITAL DE LARAOS	0,2	0,0	0,0	n.d.	0,0	n.d.
1416-MUNICIPALIDAD DISTRITAL DE MARIATANA	1,9	0,0	0,0	0,0	0,0	0,0
1417-MUNICIPALIDAD DISTRITAL DE RICARDO PALMA	13,6	0,0	0,1	0,1	0,2	0,1
1418-MUNICIPALIDAD DISTRITAL DE SAN ANDRES DE TUPICOCHA	1,3	16,3	0,0	0,0	0,1	0,1
1419-MUNICIPALIDAD DISTRITAL DE SAN ANTONIO	8,7	0,0	0,0	0,2	0,1	0,1
1420-MUNICIPALIDAD DISTRITAL DE SAN BARTOLOME	14,0	0,8	0,0	0,0	-0,1	0,0
1421-MUNICIPALIDAD DISTRITAL DE SAN DAMIAN	4,6	22,1	0,0	0,0	0,0	0,0
1422-MUNICIPALIDAD DISTRITAL DE SAN JUAN DE IRIS	2,1	0,0	0,0	0,0	0,0	0,0
1423-MUNICIPALIDAD DISTRITAL DE SAN JUAN DE TANTARANICHE	n.d.	n.d.	0,0	0,0	n.d.	n.d.
1424-MUNICIPALIDAD DISTRITAL DE SAN LORENZO DE GUINTE	0,3	0,0	0,0	0,0	0,1	0,0
1425-MUNICIPALIDAD DISTRITAL DE SAN MATEO	2,2	0,0	0,0	-0,1	0,1	0,0
1426-MUNICIPALIDAD DISTRITAL DE SAN MATEO DE OTAO	2,8	0,0	-0,1	0,0	0,0	0,0
1427-MUNICIPALIDAD DISTRITAL DE SAN PEDRO DE HUANCAYRE	42,2	16,5	0,0	0,0	-0,1	0,0
1428-MUNICIPALIDAD DISTRITAL DE SANGALLAYA	0,1	0,0	0,0	0,0	0,0	0,0
1429-MUNICIPALIDAD DISTRITAL DE SANTA CRUZ DE COCACHACRA	7,9	0,0	0,0	0,7	-0,6	0,0
1430-MUNICIPALIDAD DISTRITAL DE SANTA EULALIA	11,2	0,0	0,3	0,2	0,0	0,2
1431-MUNICIPALIDAD DISTRITAL DE SANTIAGO DE ANCHUCAYA	48,9	3,6	0,1	0,0	-0,1	0,0
1432-MUNICIPALIDAD DISTRITAL DE SANTIAGO DE TUNA	0,0	0,0	0,0	0,0	0,0	0,0
1433-MUNICIPALIDAD DISTRITAL DE SANTO DOMINGO DE LOS OLLEROS	36,1	12,4	0,0	0,0	-0,1	0,0
1434-MUNICIPALIDAD DISTRITAL DE SURCO	52,5	8,7	0,1	0,1	-0,3	0,0
1435-MUNICIPALIDAD PROVINCIAL DE YAUYES	126,8	19,8	0,2	0,4	0,6	0,4
1436-MUNICIPALIDAD DISTRITAL DE ALIS	19,6	0,0	0,0	0,1	0,0	0,0
1437-MUNICIPALIDAD DISTRITAL DE AYAUCA	175,7	0,0	n.d.	0,0	0,0	n.d.
1438-MUNICIPALIDAD DISTRITAL DE AYAVIRI	0,2	0,0	0,0	0,1	0,0	0,0
1439-MUNICIPALIDAD DISTRITAL DE AZANGARO	27,0	0,0	0,1	n.d.	0,0	n.d.
1440-MUNICIPALIDAD DISTRITAL DE CACRA	238,7	44,7	0,1	0,1	-0,6	-0,2
1441-MUNICIPALIDAD DISTRITAL DE CARANIA	0,0	0,0	0,0	0,1	0,1	0,0
1442-MUNICIPALIDAD DISTRITAL DE COCHAS	0,0	0,0	0,0	0,1	0,0	0,0
1443-MUNICIPALIDAD DISTRITAL DE COLONIA	25,0	12,3	-0,1	0,1	-0,1	0,0
1444-MUNICIPALIDAD DISTRITAL DE CHOCOS	17,9	23,1	0,1	0,1	-0,1	0,0
1445-MUNICIPALIDAD DISTRITAL DE HONGOS	131,3	28,2	0,1	0,1	-0,5	-0,1
1446-MUNICIPALIDAD DISTRITAL DE HUAMPARA	61,2	7,8	n.d.	n.d.	-0,1	n.d.
1447-MUNICIPALIDAD DISTRITAL DE HUANCAYA	0,0	0,0	0,1	0,0	0,0	0,0
1448-MUNICIPALIDAD DISTRITAL DE HUANGASCAR	0,0	0,0	0,0	n.d.	0,0	n.d.
1449-MUNICIPALIDAD DISTRITAL DE HUANTAN	81,0	45,6	0,0	0,0	-0,2	-0,1
1450-MUNICIPALIDAD DISTRITAL DE HUANEĆ	0,7	0,0	0,0	0,0	0,0	0,0
1451-MUNICIPALIDAD DISTRITAL DE LARAOS	2,2	0,0	0,0	0,0	0,1	0,0
1452-MUNICIPALIDAD DISTRITAL DE LINCHA	267,5	59,0	0,1	0,1	-0,7	-0,2
1453-MUNICIPALIDAD DISTRITAL DE MADEAN	153,5	40,7	0,0	0,0	-0,1	0,0
1454-MUNICIPALIDAD DISTRITAL DE MIRAFLORES	19,0	9,5	0,0	0,0	0,0	0,0
1455-MUNICIPALIDAD DISTRITAL DE OMAS	24,4	15,0	0,0	0,1	-0,1	0,0
1456-MUNICIPALIDAD DISTRITAL DE PUTINZA	2,7	0,0	0,1	0,0	0,1	0,1
1457-MUNICIPALIDAD DISTRITAL DE QUINCHES	1,8	0,0	0,0	0,1	0,0	0,0
1458-MUNICIPALIDAD DISTRITAL DE QUINOCAY	132,5	6,7	0,0	0,2	0,2	0,1
1459-MUNICIPALIDAD DISTRITAL DE SAN JOAQUIN	0,0	0,0	0,0	0,1	0,0	0,0
1460-MUNICIPALIDAD DISTRITAL DE SAN PEDRO DE PILAS	205,2	26,1	n.d.	0,0	0,0	n.d.
1461-MUNICIPALIDAD DISTRITAL DE TANTA	120,6	29,3	0,0	0,0	-0,4	-0,1
1462-MUNICIPALIDAD DISTRITAL DE TAURIPAMPA	18,6	16,8	0,1	0,1	-0,1	0,0
1463-MUNICIPALIDAD DISTRITAL DE TOMAS	12,2	0,0	-0,1	0,1	0,0	0,0
1464-MUNICIPALIDAD DISTRITAL DE TUPE	44,9	27,4	0,1	0,1	0,1	0,1
1465-MUNICIPALIDAD DISTRITAL DE VIANĆ	140,6	36,1	0,1	0,1	-0,1	0,0
1466-MUNICIPALIDAD DISTRITAL DE VITIS	0,0	0,0	-0,1	0,0	0,0	0,0
1467-MUNICIPALIDAD DISTRITAL DE CATAHUASI	217,0	58,1	0,1	0,1	-0,8	-0,2
1468-MUNICIPALIDAD PROVINCIAL DE BARRANCA	121,8	2,1	0,7	1,0	0,5	0,7
1469-MUNICIPALIDAD DISTRITAL DE PARAMONGA	129,6	0,0	n.d.	0,7	0,4	n.d.
1470-MUNICIPALIDAD DISTRITAL DE PATIVILCA	69,5	3,5	0,0	0,3	0,2	0,2
1471-MUNICIPALIDAD DISTRITAL DE SUPE	n.d.	n.d.	0,1	n.d.	n.d.	n.d.
1472-MUNICIPALIDAD DISTRITAL DE SUPE PUERTO	33,1	0,0	0,1	n.d.	0,1	n.d.
1473-MUNICIPALIDAD PROVINCIAL DE OYON	53,2	9,1	-0,1	0,2	0,4	0,1
1474-MUNICIPALIDAD DISTRITAL DE ANDAJES	22,3	0,0	0,0	0,1	0,0	0,0
1475-MUNICIPALIDAD DISTRITAL DE CAJUIL	210,0	0,0	0,0	0,0	0,0	0,0
1476-MUNICIPALIDAD DISTRITAL DE COCHAMARCA	n.d.	n.d.	n.d.	n.d.	n.d.	n.d.
1477-MUNICIPALIDAD DISTRITAL DE NAVAN	0,6	0,0	0,0	0,1	0,0	0,0
1478-MUNICIPALIDAD DISTRITAL DE PACHANGARA	n.d.	n.d.	n.d.	n.d.	n.d.	n.d.

LORETO

MUNICIPALIDAD	PRIMERA REGLA	SEGUNDA REGLA	TERCERA REGLA			
	STOCK DE DEUDA / IC 2003	SERVICIO DE DEUDA / IC 2003	RP 2001	RP 2002	RP 2003	RP PROMEDIO 2001-2003
1479-MUNICIPALIDAD PROVINCIAL DE MAYNAS - IQUITOS	86,2	1,1	6,0	3,6	4,2	4,6
1480-MUNICIPALIDAD DISTRITAL DE ALTO NANAY	48,1	12,4	0,2	0,0	-0,5	-0,1
1481-MUNICIPALIDAD DISTRITAL DE FERNANDO LORES	68,4	13,6	0,1	0,4	0,2	0,2
1482-MUNICIPALIDAD DISTRITAL DE INDIANA	7,1	15,7	0,0	n.d.	0,0	n.d.
1483-MUNICIPALIDAD DISTRITAL DE LAS AMAZONAS	29,1	7,1	0,1	0,2	-0,4	0,0
1484-MUNICIPALIDAD DISTRITAL DE MAZAN	50,6	7,3	0,1	1,7	-0,2	0,5
1485-MUNICIPALIDAD DISTRITAL DE NAPO	6,4	0,0	0,0	0,0	0,4	0,2
1486-MUNICIPALIDAD DISTRITAL DE PUTUMAYO	14,6	3,2	n.d.	0,7	0,1	n.d.
1487-MUNICIPALIDAD DISTRITAL DE TORRES CAUSANA	19,1	4,6	-0,2	0,5	0,0	0,1
1488-MUNICIPALIDAD DISTRITAL DE PUNCHANA	58,9	14,4	0,7	1,5	-1,2	0,3
1489-MUNICIPALIDAD DISTRITAL DE YAQUERANA	n.d.	n.d.	0,1	0,1	n.d.	n.d.
1490-MUNICIPALIDAD PROVINCIAL DEL ALTO AMAZONAS - YURIMAGUAS	86,2	1,7	0,2	-1,1	0,6	-0,1
1491-MUNICIPALIDAD DISTRITAL DE BALSAPUERTO	21,1	20,4	-0,1	0,3	-0,3	0,0
1492-MUNICIPALIDAD DISTRITAL DE BARRANCA	67,1	4,6	n.d.	0,1	-0,1	n.d.
1493-MUNICIPALIDAD DISTRITAL DE CAHUAPANAS	6,8	0,0	0,0	0,1	0,0	0,0
1494-MUNICIPALIDAD DISTRITAL DE JEberos	8,2	1,4	0,0	0,0	0,0	0,0
1495-MUNICIPALIDAD DISTRITAL DE LAGUNA	41,1	0,0	0,1	n.d.	0,1	n.d.
1496-MUNICIPALIDAD DISTRITAL DE MANSERICHE	100,4	3,2	0,3	-0,3	0,3	0,1
1497-MUNICIPALIDAD DISTRITAL DE MORONA	5,4	1,3	0,0	0,1	0,0	0,0
1498-MUNICIPALIDAD DISTRITAL DE PASTAZA	15,5	0,0	-0,1	0,8	0,0	0,2
1499-MUNICIPALIDAD DISTRITAL DE SANTA CRUZ	35,6	5,0	0,0	0,2	-0,2	0,0
1500-MUNICIPALIDAD DISTRITAL DE TENIENTE CESAR LOPEZ ROJAS	55,6	13,8	0,1	0,1	0,1	0,1
1501-MUNICIPALIDAD PROVINCIAL DE MARISCAL RAMON CASTILLA	63,3	2,1	-0,1	1,3	0,0	0,4
1502-MUNICIPALIDAD DISTRITAL DE PEBAS	35,6	18,7	0,3	0,3	0,2	0,3
1503-MUNICIPALIDAD DISTRITAL DE YAVARI	n.d.	n.d.	0,1	0,1	n.d.	n.d.
1504-MUNICIPALIDAD DISTRITAL DE SAN PABLO	47,8	0,0	0,1	0,0	0,3	0,1
1505-MUNICIPALIDAD PROVINCIAL DE LORETO - NAUTA	73,9	7,4	0,4	1,9	-0,3	0,7
1506-MUNICIPALIDAD DISTRITAL DE PARMARI	48,0	0,0	0,6	1,5	0,1	0,7
1507-MUNICIPALIDAD DISTRITAL DE TIGRE	31,6	0,0	0,1	2,0	0,0	0,7
1508-MUNICIPALIDAD DISTRITAL DE URARINAS	n.d.	n.d.	0,0	n.d.	n.d.	n.d.
1509-MUNICIPALIDAD DISTRITAL DE TROMPETEROS	44,4	2,3	0,5	1,3	0,3	0,7
1510-MUNICIPALIDAD PROVINCIAL DE REQUENA	65,4	3,7	-0,4	1,7	0,4	0,6
1511-MUNICIPALIDAD DISTRITAL DE ALTO TAPICHE	n.d.	n.d.	0,1	0,4	n.d.	n.d.
1512-MUNICIPALIDAD DISTRITAL DE CAPELO	34,2	5,4	-0,1	0,1	0,1	0,0
1513-MUNICIPALIDAD DISTRITAL DE EMILIO SAN MARTIN	57,7	9,8	-0,4	0,7	-0,6	-0,1
1514-MUNICIPALIDAD DISTRITAL DE MAGUA	31,1	5,5	0,3	0,7	-0,4	0,2
1515-MUNICIPALIDAD DISTRITAL DE PUNAHUA	38,1	13,7	0,2	0,0	-0,3	0,0
1516-MUNICIPALIDAD DISTRITAL DE SAPUENA	88,3	8,4	0,0	0,0	-0,3	-0,1
1517-MUNICIPALIDAD DISTRITAL DE SOPUN	63,6	16,6	0,1	0,3	-0,4	0,0
1518-MUNICIPALIDAD DISTRITAL DE TAPICHE	58,3	5,3	0,1	0,6	-0,1	0,2
1519-MUNICIPALIDAD DISTRITAL DE JENARO HERRERA	n.d.	n.d.	-0,1	0,2	n.d.	n.d.
1520-MUNICIPALIDAD PROVINCIAL DE UCAYALI - CONTAMANA	14,1	1,0	3,7	0,7	0,1	1,5
1521-MUNICIPALIDAD DISTRITAL DE INAHUAYA	20,2	9,2	0,1	0,0	-0,2	0,0
1522-MUNICIPALIDAD DISTRITAL DE PADRE MARQUEZ	61,2	6,2	-0,4	0,8	0,1	0,2
1523-MUNICIPALIDAD DISTRITAL DE PAMPA HERMOZA	39,9	7,4	0,0	0,3	-0,2	0,0
1524-MUNICIPALIDAD DISTRITAL DE SARAYACU	9,8	0,0	-0,5	1,2	0,2	0,3
1525-MUNICIPALIDAD DISTRITAL DE VARGAS GUERRA	37,7	9,4	n.d.	0,2	0,0	n.d.
2002-MUNICIPALIDAD DISTRITAL DE BELEN	35,8	1,4	n.d.	n.d.	0,0	n.d.
2003-MUNICIPALIDAD DISTRITAL DE SAN JUAN BAUTISTA	24,2	0,0	n.d.	n.d.	0,0	n.d.

MADRE DE DIOS

MUNICIPALIDAD	PRIMERA REGLA	SEGUNDA REGLA	TERCERA REGLA				
	STOCK DE DEUDA / IC 2003	SERVICIO DE DEUDA / IC 2003	RP 2001	RP 2002	RP 2003	RP 2001-2003	PROMEDIO 2001-2003
1526-MUNICIPALIDAD PROVINCIAL DE TAMBOPATA	85,2	9,9	-0,1	1,7	0,1	0,6	
1527-MUNICIPALIDAD DISTRITAL DE INAMBARI	6,0	3,7	0,0	0,0	0,0	0,0	
1528-MUNICIPALIDAD DISTRITAL DE LAS PIEDRAS	87,1	15,7	0,0	0,1	0,1	0,1	
1529-MUNICIPALIDAD DISTRITAL DE LABERINTO	73,9	0,0	0,2	n.d.	0,0	n.d.	
1530-MUNICIPALIDAD PROVINCIAL DE MANU	64,9	9,2	0,1	0,1	0,2	0,1	
1531-MUNICIPALIDAD DISTRITAL DE FITZCARRALD	0,2	0,0	0,0	0,0	0,0	0,0	
1532-MUNICIPALIDAD DISTRITAL DE MADRE DE DIOS	71,2	11,4	0,3	0,2	0,1	0,2	
1533-MUNICIPALIDAD PROVINCIAL DE TAHUAMANU - ÑAPARI	120,6	16,5	-0,1	0,1	0,1	0,0	
1534-MUNICIPALIDAD DISTRITAL DE IBERIA	2,5	0,0	0,0	0,0	0,0	0,0	
1535-MUNICIPALIDAD DISTRITAL DE TAHUAMANU	6,1	3,7	0,0	0,0	0,2	0,1	
2039-MUNICIPALIDAD DISTRITAL DE HUSPETUME	1,6	0,0	0,1	-0,1	0,0	0,0	

MOQUEGUA

MUNICIPALIDAD	PRIMERA REGLA	SEGUNDA REGLA	TERCERA REGLA			
	STOCK DE DEUDA / IC 2003	SERVICIO DE DEUDA / IC 2003	RP 2001	RP 2002	RP 2003	RP PROMEDIO 2001-2003
1536-MUNICIPALIDAD PROVINCIAL DE MARISCAL NIETO - MOQUEGUA	19,9	2,1	0,6	0,3	1,7	0,9
1537-MUNICIPALIDAD DISTRITAL DE CARUMAS	1,3	0,0	n.d.	0,0	0,2	n.d.
1538-MUNICIPALIDAD DISTRITAL DE CUCHUMBAYA	4,0	0,0	0,1	0,0	0,6	0,2
1539-MUNICIPALIDAD DISTRITAL DE SAN CRISTOBAL	54,3	8,9	0,3	-0,3	0,1	0,1
1540-MUNICIPALIDAD DISTRITAL DE TORATA	7,3	0,0	0,3	0,2	0,9	0,5
1541-MUNICIPALIDAD DISTRITAL DE SANEGLA	1,1	0,0	0,2	0,5	1,2	0,6
1542-MUNICIPALIDAD PROVINCIAL DE SANCHEZ CERRO - OMATE	11,2	2,9	0,0	0,0	0,3	0,1
1543-MUNICIPALIDAD DISTRITAL DE COALQUE	2,0	0,0	0,1	0,0	0,2	0,1
1544-MUNICIPALIDAD DISTRITAL DE CHOJATA	0,2	0,0	0,3	n.d.	0,0	n.d.
1545-MUNICIPALIDAD DISTRITAL DE ICHUÑA	n.d.	n.d.	0,0	n.d.	n.d.	n.d.
1546-MUNICIPALIDAD DISTRITAL DE LA CAPILLA	0,4	0,0	0,0	0,0	0,1	0,0
1547-MUNICIPALIDAD DISTRITAL DE LLOQUE	0,4	0,0	0,0	0,0	0,0	0,0
1548-MUNICIPALIDAD DISTRITAL DE MATAQUE	0,8	0,0	0,0	0,0	0,0	0,0
1549-MUNICIPALIDAD DISTRITAL DE PUQUINA	0,4	18,1	0,2	-0,1	0,1	0,1
1550-MUNICIPALIDAD DISTRITAL DE QUINISTAGUILLAS	n.d.	n.d.	n.d.	0,0	n.d.	n.d.
1551-MUNICIPALIDAD DISTRITAL DE UBINAS	1,7	0,0	0,3	-0,1	0,0	0,1
1552-MUNICIPALIDAD DISTRITAL DE YUNGA	0,0	0,0	0,0	0,0	0,1	0,0
1553-MUNICIPALIDAD PROVINCIAL DE ILO	21,3	0,5	-0,5	1,0	5,0	1,8
1554-MUNICIPALIDAD DISTRITAL DE PACOCHA	14,1	0,0	0,2	-0,3	0,0	0,0
1555-MUNICIPALIDAD DISTRITAL DE EL ALGARROBAL	88,1	1,8	-0,2	0,0	0,1	-0,1

PASCO

MUNICIPALIDAD	PRIMERA REGLA	SEGUNDA REGLA	TERCERA REGLA			
	STOCK DE DEUDA / IC 2003	SERVICIO DE DEUDA / IC 2003	RP 2001	RP 2002	RP 2003	RP PROMEDIO 2001-2003
1595-MUNICIPALIDAD PROVINCIAL DE PASCO - CHAPIMARCA	86,4	2,0	0,8	0,9	2,2	1,3
1557-MUNICIPALIDAD DISTRITAL DE HUACHON	0,0	0,0	0,0	0,0	0,0	0,0
1599-MUNICIPALIDAD DISTRITAL DE HUARIACA	4,7	0,0	0,0	0,4	0,0	0,1
1599-MUNICIPALIDAD DISTRITAL DE HUAYLLAY	87,8	11,6	0,2	-0,1	0,2	0,1
1560-MUNICIPALIDAD DISTRITAL DE NINACACA	0,9	0,0	-0,1	0,0	0,1	0,0
1561-MUNICIPALIDAD DISTRITAL DE PALLANCHACRA	n.d.	n.d.	-0,1	0,1	0,0	0,0
1562-MUNICIPALIDAD DISTRITAL DE PAUCARTAMBO	27,3	4,1	-0,3	0,2	0,0	0,0
1563-MUNICIPALIDAD DISTRITAL DE SAN FRANCISCO DE ASIS DE YARUSYACAN	26,4	14,4	0,0	-0,1	0,1	0,0
1564-MUNICIPALIDAD DISTRITAL DE SIMON BOLIVAR	37,4	5,7	0,5	-0,3	0,1	0,1
1565-MUNICIPALIDAD DISTRITAL DE TICLACAYAN	67,8	18,0	0,1	0,1	0,0	0,1
1566-MUNICIPALIDAD DISTRITAL DE TINYAHUARCO	86,2	14,0	n.d.	0,2	0,1	n.d.
1567-MUNICIPALIDAD DISTRITAL DE VICO	140,3	20,4	0,1	0,1	-0,1	0,0
1568-MUNICIPALIDAD DISTRITAL DE YANACANCHA	55,2	9,6	-0,2	0,6	0,4	0,3
1569-MUNICIPALIDAD PROVINCIAL DE DANIEL CARRON - YANAHUANCA	37,8	4,3	-0,1	-0,1	-0,1	-0,1
1570-MUNICIPALIDAD DISTRITAL DE CHACAYAN	4,4	0,0	n.d.	0,0	0,0	n.d.
1571-MUNICIPALIDAD DISTRITAL DE GOYLLARISQUIZGA	0,9	0,0	0,0	0,0	0,0	0,0
1572-MUNICIPALIDAD DISTRITAL DE PAUCAR	n.d.	n.d.	0,0	0,0	n.d.	n.d.
1573-MUNICIPALIDAD DISTRITAL DE SAN PEDRO DE PILLAO	3,9	0,0	0,0	0,0	0,0	0,0
1574-MUNICIPALIDAD DISTRITAL DE SANTA ANA DE TUSI	48,8	9,6	0,1	0,1	0,3	0,2
1575-MUNICIPALIDAD DISTRITAL DE TAPUC	2,1	0,0	n.d.	0,0	0,0	n.d.
1576-MUNICIPALIDAD DISTRITAL DE VILCABAMBA	1,2	0,0	0,0	0,0	0,0	0,0
1577-MUNICIPALIDAD PROVINCIAL DE OXAPAMPA	28,5	0,8	0,0	0,1	-0,2	0,0
1578-MUNICIPALIDAD DISTRITAL DE CHONTABAMBA	9,9	0,0	0,0	0,0	0,2	0,1
1579-MUNICIPALIDAD DISTRITAL DE HUANCABAMBA	103,1	16,7	0,0	0,1	0,1	0,1
1580-MUNICIPALIDAD DISTRITAL DE PUERTO BERMUDEZ	12,6	0,0	0,0	0,1	0,3	0,1
1581-MUNICIPALIDAD DISTRITAL DE POZUZO	133,1	0,0	0,0	0,0	0,0	0,0
1582-MUNICIPALIDAD DISTRITAL DE VILLA RICA	94,5	0,1	0,1	0,0	0,0	0,0
1583-MUNICIPALIDAD DISTRITAL DE PALCAZU	35,5	8,6	0,1	0,2	0,1	0,1

PIURA

MUNICIPALIDAD	PRIMERA REGLA	SEGUNDA REGLA	TERCERA REGLA			
	STOCK DE DEUDA / IC	SERVICIO DE DEUDA / IC	RP	RP	RP	RP PROMEDIO
	2003	2003	2001	2002	2003	2001-2003
1584-MUNICIPALIDAD PROVINCIAL DE PIURA	48,6	2,0	1,4	-5,2	3,2	-0,2
1585-MUNICIPALIDAD DISTRITAL DE CASTILLA	91,3	2,2	0,4	0,0	0,1	0,2
1586-MUNICIPALIDAD DISTRITAL DE CATACAOS	29,5	2,0	0,5	0,3	0,4	0,4
1587-MUNICIPALIDAD DISTRITAL DE CURA MORI	74,5	9,4	0,4	0,1	0,2	0,2
1588-MUNICIPALIDAD DISTRITAL DE EL TALLAN	2,8	0,0	0,0	0,0	0,0	0,0
1589-MUNICIPALIDAD DISTRITAL DE LA ARENA	15,3	3,4	n.d.	-0,4	0,2	n.d.
1590-MUNICIPALIDAD DISTRITAL DE LA UNION	87,9	4,5	0,6	0,1	0,1	0,3
1591-MUNICIPALIDAD DISTRITAL DE LAS LOMAS	48,6	6,6	0,8	0,3	-0,5	0,2
1592-MUNICIPALIDAD DISTRITAL DE TAMBO GRANDE	40,2	2,9	1,6	0,2	1,2	1,0
1593-MUNICIPALIDAD PROVINCIAL DE AYABACA	48,0	0,0	-0,9	0,6	0,2	0,0
1594-MUNICIPALIDAD DISTRITAL DE FRIAS	66,9	7,5	-0,2	0,4	0,5	0,2
1595-MUNICIPALIDAD DISTRITAL DE JULI	11,7	0,0	0,0	0,1	0,0	0,0
1596-MUNICIPALIDAD DISTRITAL DE LAGUNAS	57,0	9,4	0,0	0,1	0,3	0,1
1597-MUNICIPALIDAD DISTRITAL DE MONTERO	76,8	0,5	0,0	0,0	0,2	0,0
1598-MUNICIPALIDAD DISTRITAL DE PACAPAMPA	37,0	0,2	0,1	0,0	0,1	0,1
1599-MUNICIPALIDAD DISTRITAL DE PALMAS	58,2	8,1	0,0	0,1	0,0	0,0
1600-MUNICIPALIDAD DISTRITAL DE SAPILICA	n.d.	n.d.	0,0	0,1	n.d.	n.d.
1601-MUNICIPALIDAD DISTRITAL DE SICCHEZ	13,6	0,0	0,0	0,0	0,0	0,0
1602-MUNICIPALIDAD DISTRITAL DE SUYO	38,7	5,8	0,2	0,2	0,4	0,3
1603-MUNICIPALIDAD PROVINCIAL DE HUANCABAMBA	20,4	1,8	1,7	-0,2	0,3	0,6
1604-MUNICIPALIDAD DISTRITAL DE CANCHAQUE	38,6	6,0	0,0	0,1	0,2	0,1
1605-MUNICIPALIDAD DISTRITAL DE LALAGUIZ	22,6	6,2	0,0	0,0	0,0	0,0
1606-MUNICIPALIDAD DISTRITAL DE EL CARMEN DE LA FRONTERA	112,8	2,9	0,2	0,1	0,1	0,1
1607-MUNICIPALIDAD DISTRITAL DE HUARMACA	25,4	3,7	0,3	-0,4	0,2	0,0
1608-MUNICIPALIDAD DISTRITAL DE SAN MIGUEL DE EL FAJUE	53,6	7,2	0,5	0,3	0,1	0,3
1609-MUNICIPALIDAD DISTRITAL DE SONDOR	62,2	16,9	n.d.	0,2	0,0	n.d.
1610-MUNICIPALIDAD DISTRITAL DE SONDORILLO	120,4	2,4	0,0	0,3	-0,3	0,0
1611-MUNICIPALIDAD PROVINCIAL DE MORROPON - CHULUCANAS	32,3	2,4	-0,5	-0,9	1,4	0,0
1612-MUNICIPALIDAD DISTRITAL DE BUENOS AIRES	25,0	0,0	-0,1	0,0	0,0	0,0
1613-MUNICIPALIDAD DISTRITAL DE CHALACO	60,7	6,3	0,1	0,1	-0,3	0,0
1614-MUNICIPALIDAD DISTRITAL DE LA MATANZA	97,3	13,3	0,0	0,1	0,1	0,1
1615-MUNICIPALIDAD DISTRITAL DE MORROPON	26,3	3,6	0,0	-0,4	0,2	-0,1
1616-MUNICIPALIDAD DISTRITAL DE SALITRAL	73,2	10,5	0,0	0,0	0,1	0,0
1617-MUNICIPALIDAD DISTRITAL DE SANTA CATALINA DE MOSSA	3,3	0,0	0,1	0,0	0,1	0,1
1618-MUNICIPALIDAD DISTRITAL DE SANTO DOMINGO	48,0	7,7	0,0	0,2	0,1	0,1
1619-MUNICIPALIDAD DISTRITAL DE YAMANGO	125,2	9,8	0,1	0,1	-0,3	0,0
1620-MUNICIPALIDAD DISTRITAL DE SAN JUAN DE BIGOTE	27,6	6,8	n.d.	0,2	-0,1	n.d.
1621-MUNICIPALIDAD PROVINCIAL DE PAITA	85,4	0,2	0,6	2,9	5,1	2,8
1622-MUNICIPALIDAD DISTRITAL DE AMOTAPE	79,6	15,8	0,1	0,1	0,0	0,1
1623-MUNICIPALIDAD DISTRITAL DE ARENAL	25,6	0,0	0,1	0,0	0,1	0,1
1624-MUNICIPALIDAD DISTRITAL DE COLAN	16,5	0,0	0,5	0,2	0,3	0,3
1625-MUNICIPALIDAD DISTRITAL DE LA HUACA	28,6	3,5	-0,1	n.d.	0,3	n.d.
1626-MUNICIPALIDAD DISTRITAL DE TAMARINDO	14,5	0,0	0,1	0,5	0,2	0,3
1627-MUNICIPALIDAD DISTRITAL DE VICHAYAL	3,4	0,0	0,0	0,1	0,1	0,1
1628-MUNICIPALIDAD PROVINCIAL DE SULLANA	53,1	6,8	-0,7	3,7	4,4	2,5
1629-MUNICIPALIDAD DISTRITAL DE BELLAVISTA	52,7	2,1	0,4	0,8	1,2	0,8
1630-MUNICIPALIDAD DISTRITAL DE IGNACIO ESCUDERO	18,3	0,0	0,4	0,4	0,1	0,3
1631-MUNICIPALIDAD DISTRITAL DE LANCONES	4,2	0,0	0,0	0,0	0,0	0,0
1632-MUNICIPALIDAD DISTRITAL DE MARCAVELICA	59,1	9,4	0,0	0,1	0,6	0,2
1633-MUNICIPALIDAD DISTRITAL DE MIGUEL CHECA	15,6	0,0	-0,1	0,1	0,2	0,1
1634-MUNICIPALIDAD DISTRITAL DE QUERECOTILLO	36,8	4,3	0,0	0,1	0,1	0,1
1635-MUNICIPALIDAD DISTRITAL DE SALITRAL	87,5	6,3	0,0	0,0	0,1	0,0
1636-MUNICIPALIDAD PROVINCIAL DE TALARÁ - PARIÑAS	60,6	1,8	0,7	-0,1	4,3	1,6
1637-MUNICIPALIDAD DISTRITAL DE EL ALTO	6,1	0,0	0,1	0,3	2,6	1,0
1638-MUNICIPALIDAD DISTRITAL DE LA OREA	n.d.	n.d.	-1,0	0,0	n.d.	n.d.
1639-MUNICIPALIDAD DISTRITAL DE LOBITOS	2,0	0,0	0,0	-0,1	0,8	0,2
1640-MUNICIPALIDAD DISTRITAL DE LOS ORGANOS	193,3	1,5	0,8	0,5	0,5	0,6
1641-MUNICIPALIDAD DISTRITAL DE MANCORA	39,2	2,3	0,2	0,1	0,4	0,2
1642-MUNICIPALIDAD PROVINCIAL DE SECHURA	157,9	3,1	0,5	-2,2	1,6	0,0
1643-MUNICIPALIDAD DISTRITAL DE BELLAVISTA DE LA UNION	51,9	2,0	-0,1	0,0	0,1	0,0
1644-MUNICIPALIDAD DISTRITAL DE BERNAL	60,8	6,5	0,1	0,1	0,3	0,1
1645-MUNICIPALIDAD DISTRITAL DE CRISTO NOS VALGA	67,8	12,3	0,1	0,2	0,2	0,2
1646-MUNICIPALIDAD DISTRITAL DE VICE	9,6	3,2	0,0	0,0	0,2	0,0
1647-MUNICIPALIDAD DISTRITAL DE RINCONADA LUCUARI	28,7	6,5	0,0	0,0	0,2	0,1

PUNO

MUNICIPALIDAD	PRIMERA REGLA	SEGUNDA REGLA	TERCERA REGLA			
	STOCK DE DEUDA / IC 2003	SERVICIO DE DEUDA / IC 2003	RP 2001	RP 2002	RP 2003	RP PROMEDIO 2001-2003
1645-MUNICIPALIDAD PROVINCIAL DE PUNO	56.8	3.5	0.1	2.8	-1.3	0.5
1646-MUNICIPALIDAD DISTRITAL DE ACORA	39.8	15.3	-0.2	0.1	0.7	0.2
1650-MUNICIPALIDAD DISTRITAL DE AMANTANI	1.3	0.0	0.0	0.1	2.0	0.7
1651-MUNICIPALIDAD DISTRITAL DE ATUNCOLLA	39.9	10.2	0.1	0.0	0.2	0.1
1652-MUNICIPALIDAD DISTRITAL DE CAPACHICA	61.7	15.0	0.2	0.2	0.7	0.4
1653-MUNICIPALIDAD DISTRITAL DE COATA	119.9	13.2	0.1	0.2	0.2	0.2
1654-MUNICIPALIDAD DISTRITAL DE CHUCUITO	47.4	10.6	0.1	0.1	0.9	0.4
1655-MUNICIPALIDAD DISTRITAL DE HUATA	n.d.	n.d.	0.0	0.1	n.d.	n.d.
1656-MUNICIPALIDAD DISTRITAL DE MARAZO	77.7	14.9	0.0	0.1	0.1	0.1
1657-MUNICIPALIDAD DISTRITAL DE PAUCARCOLLA	2.2	0.0	0.0	0.0	0.0	0.0
1658-MUNICIPALIDAD DISTRITAL DE POMACAYE	116.0	19.1	0.0	0.0	0.1	0.1
1659-MUNICIPALIDAD DISTRITAL DE PLATERIA	31.4	10.2	0.1	0.0	0.2	0.1
1660-MUNICIPALIDAD DISTRITAL DE SAN ANTONIO	62.5	0.0	n.d.	0.0	-0.2	n.d.
1661-MUNICIPALIDAD DISTRITAL DE TIGULLACA	146.4	26.6	0.0	0.1	0.1	0.1
1662-MUNICIPALIDAD DISTRITAL DE VELQUE	107.0	6.3	0.1	0.0	0.0	0.0
1663-MUNICIPALIDAD PROVINCIAL DE AZANGARO	51.3	3.3	-0.2	0.5	0.2	0.2
1664-MUNICIPALIDAD DISTRITAL DE ACHAYA	2.7	0.0	0.1	0.0	0.1	0.1
1666-MUNICIPALIDAD DISTRITAL DE ARAPA	41.6	10.2	0.0	0.2	0.2	0.2
1668-MUNICIPALIDAD DISTRITAL DE ASILLO	36.5	4.9	0.6	n.d.	0.1	n.d.
1667-MUNICIPALIDAD DISTRITAL DE CAMBACA	7.1	11.2	0.0	0.0	0.1	0.0
1669-MUNICIPALIDAD DISTRITAL DE CHUPA	n.d.	n.d.	-0.2	0.1	n.d.	n.d.
1669-MUNICIPALIDAD DISTRITAL DE JOSE DOMINGO CHOQUEHUANCA	15.0	2.4	0.0	n.d.	0.3	n.d.
1670-MUNICIPALIDAD DISTRITAL DE MUÑANI	59.3	16.5	0.1	0.1	0.2	0.1
1671-MUNICIPALIDAD DISTRITAL DE POTONI	60.2	16.6	0.1	0.1	0.1	0.1
1672-MUNICIPALIDAD DISTRITAL DE SAMAN	25.8	0.0	0.1	-0.1	0.0	0.0
1673-MUNICIPALIDAD DISTRITAL DE SAN ANTON	0.9	0.0	0.0	-0.1	0.1	0.0
1674-MUNICIPALIDAD DISTRITAL DE SAN JOSE	69.2	20.4	0.1	0.1	0.1	0.1
1675-MUNICIPALIDAD DISTRITAL DE SAN JUAN DE SALINAS	54.0	8.4	0.0	0.1	0.2	0.1
1676-MUNICIPALIDAD DISTRITAL DE SANTIAGO DE PUPUJA	72.8	9.7	0.2	0.8	0.0	0.3
1677-MUNICIPALIDAD DISTRITAL DE TIRAPATA	n.d.	n.d.	0.0	n.d.	n.d.	n.d.
1678-MUNICIPALIDAD PROVINCIAL DE CARABAYA - MACUSANI	n.d.	n.d.	-0.3	0.4	n.d.	n.d.
1679-MUNICIPALIDAD DISTRITAL DE AJOYANI	1.0	0.0	0.0	0.1	0.0	0.0
1680-MUNICIPALIDAD DISTRITAL DE AYAPATA	n.d.	n.d.	0.0	n.d.	n.d.	n.d.
1681-MUNICIPALIDAD DISTRITAL DE COASA	43.5	8.7	0.0	n.d.	0.1	n.d.
1682-MUNICIPALIDAD DISTRITAL DE CORANI	n.d.	n.d.	0.0	0.1	n.d.	n.d.
1683-MUNICIPALIDAD DISTRITAL DE CRUCERO	117.9	12.4	0.0	-0.1	0.2	0.0
1684-MUNICIPALIDAD DISTRITAL DE ITUATA	107.6	19.3	0.1	0.2	0.2	0.2
1685-MUNICIPALIDAD DISTRITAL DE OLLACHEA	84.2	16.3	0.0	n.d.	0.1	n.d.
1686-MUNICIPALIDAD DISTRITAL DE SAN GABAN	90.2	23.6	0.1	0.1	0.1	0.1
1687-MUNICIPALIDAD DISTRITAL DE USCAYOS	87.9	16.9	0.1	0.1	0.1	0.1
1688-MUNICIPALIDAD PROVINCIAL DE CHUCUITO - JULI	33.6	5.7	0.5	-0.2	0.9	0.4
1689-MUNICIPALIDAD DISTRITAL DE DESAGUADERO	100.6	9.9	0.1	0.0	0.2	0.1
1690-MUNICIPALIDAD DISTRITAL DE HUACULLANI	64.5	16.0	n.d.	n.d.	0.5	n.d.
1691-MUNICIPALIDAD DISTRITAL DE MISACOMA	146.4	19.4	0.0	0.2	0.4	0.2
1692-MUNICIPALIDAD DISTRITAL DE POMATA	27.9	4.6	-0.1	0.1	0.8	0.2
1693-MUNICIPALIDAD DISTRITAL DE ZEPITA	24.7	4.2	0.0	0.1	0.1	0.1
1694-MUNICIPALIDAD DISTRITAL DE KELLUYO	147.1	14.9	0.1	0.2	0.1	0.1
1696-MUNICIPALIDAD PROVINCIAL DE HUANCANE	32.7	3.6	0.4	-0.1	0.1	0.1
1696-MUNICIPALIDAD DISTRITAL DE COJATA	146.8	0.0	0.0	n.d.	0.0	n.d.
1697-MUNICIPALIDAD DISTRITAL DE INCHUPALLA	49.9	18.0	0.0	0.1	0.0	0.0
1698-MUNICIPALIDAD DISTRITAL DE PUSI	66.2	7.6	0.0	n.d.	-0.1	n.d.
1699-MUNICIPALIDAD DISTRITAL DE ROSASPATA	58.4	12.3	0.0	n.d.	0.1	n.d.
1700-MUNICIPALIDAD DISTRITAL DE TAPACO	29.9	5.0	n.d.	n.d.	0.1	n.d.
1701-MUNICIPALIDAD DISTRITAL DE VELQUE CHICO	34.4	12.2	1.0	0.2	-0.1	0.4
1702-MUNICIPALIDAD DISTRITAL DE HUATASANI	2.7	0.0	0.0	0.0	0.1	0.0
1703-MUNICIPALIDAD PROVINCIAL DE LAMPA	12.3	15.2	0.3	0.1	0.3	0.2
1704-MUNICIPALIDAD DISTRITAL DE CARAMILLA	130.9	12.1	0.1	n.d.	0.1	n.d.
1705-MUNICIPALIDAD DISTRITAL DE CALAPUJA	125.1	1.2	0.0	0.0	0.0	0.0
1706-MUNICIPALIDAD DISTRITAL DE NICASO	17.6	8.2	0.0	0.0	0.0	0.0
1707-MUNICIPALIDAD DISTRITAL DE OCUVIRI	100.2	0.0	n.d.	0.2	0.0	n.d.
1708-MUNICIPALIDAD DISTRITAL DE PALCA	29.6	5.0	0.0	0.1	-0.1	0.0
1709-MUNICIPALIDAD DISTRITAL DE PARATA	21.1	9.7	0.0	0.0	0.0	0.0
1710-MUNICIPALIDAD DISTRITAL DE PUCARA	86.2	10.4	0.1	n.d.	0.0	n.d.
1711-MUNICIPALIDAD DISTRITAL DE SANTA LUCIA	46.6	2.8	0.2	-0.1	0.1	0.1
1712-MUNICIPALIDAD DISTRITAL DE VELAVILA	110.4	18.8	0.0	0.0	0.0	0.0
1713-MUNICIPALIDAD PROVINCIAL DE MELGAR - AYAVIRI	29.9	3.0	1.1	0.6	2.6	1.4
1714-MUNICIPALIDAD DISTRITAL DE ANTAUTA	n.d.	n.d.	0.1	0.0	n.d.	n.d.
1715-MUNICIPALIDAD DISTRITAL DE CUMI	69.2	3.2	0.0	n.d.	0.1	n.d.
1716-MUNICIPALIDAD DISTRITAL DE LLALLI	49.0	7.3	n.d.	0.1	0.4	n.d.
1717-MUNICIPALIDAD DISTRITAL DE MACARI	25.8	8.9	0.1	0.8	0.7	0.5
1718-MUNICIPALIDAD DISTRITAL DE MUÑOZ	19.3	6.5	0.1	0.5	1.7	0.8
1719-MUNICIPALIDAD DISTRITAL DE ORURILLO	29.7	2.6	0.2	0.1	1.4	0.6
1720-MUNICIPALIDAD DISTRITAL DE SANTA ROSA	21.1	2.5	0.3	0.3	1.1	0.5
1721-MUNICIPALIDAD DISTRITAL DE UMACHIRI	39.4	9.0	0.1	0.1	0.6	0.3
1722-MUNICIPALIDAD PROVINCIAL DE SANDIA	70.1	9.4	0.2	0.1	0.7	0.4
1723-MUNICIPALIDAD DISTRITAL DE CUYOCUYO	57.7	11.0	0.0	0.0	0.1	0.1
1724-MUNICIPALIDAD DISTRITAL DE UMSANI	141.1	26.8	0.1	n.d.	0.1	n.d.
1725-MUNICIPALIDAD DISTRITAL DE PATAMBUCO	13.2	0.0	0.0	0.0	0.1	0.0
1726-MUNICIPALIDAD DISTRITAL DE PHARA	153.3	16.6	0.0	0.0	0.1	0.0
1727-MUNICIPALIDAD DISTRITAL DE QUIACA	163.3	25.2	0.0	0.0	0.1	0.1
1728-MUNICIPALIDAD DISTRITAL DE SAN JUAN DEL ORD	79.2	12.6	0.0	0.2	0.2	0.1
1729-MUNICIPALIDAD DISTRITAL DE YANAHUAYTA	136.3	15.0	0.0	0.0	0.1	0.0
1730-MUNICIPALIDAD DISTRITAL DE ALTO INAMBARI	121.0	21.8	0.0	0.2	0.0	0.1
1731-MUNICIPALIDAD PROVINCIAL DE SAN ROMAN - JESACA	46.1	1.8	n.d.	2.2	6.2	n.d.
1732-MUNICIPALIDAD DISTRITAL DE CASHA	65.7	3.0	-0.1	0.1	-0.1	0.0
1733-MUNICIPALIDAD DISTRITAL DE CASHMILLAS	129.6	21.5	0.0	n.d.	-0.1	n.d.
1734-MUNICIPALIDAD DISTRITAL DE CARACOTO	n.d.	n.d.	0.1	0.1	n.d.	n.d.
1735-MUNICIPALIDAD PROVINCIAL DE YUNGUYO	83.2	5.0	1.0	0.3	1.4	0.9
1736-MUNICIPALIDAD DISTRITAL DE ANAPMA	0.6	0.0	0.0	0.0	0.8	0.3
1737-MUNICIPALIDAD DISTRITAL DE CORANI	30.2	6.0	0.0	0.0	0.6	0.2
1738-MUNICIPALIDAD DISTRITAL DE CUTURAPI	42.8	3.1	0.0	0.0	0.7	0.2
1738-MUNICIPALIDAD DISTRITAL DE OLLARAYA	25.1	3.1	0.0	0.0	0.5	0.2
1740-MUNICIPALIDAD DISTRITAL DE UNICACHE	2.6	1.3	0.0	0.0	1.2	0.4
1741-MUNICIPALIDAD DISTRITAL DE TINICACHI	0.8	0.0	0.0	0.3	1.5	0.6
1742-MUNICIPALIDAD PROVINCIAL DE SAN ANTONIO DE PUTINA	101.4	8.1	-0.3	0.5	0.3	0.2
1743-MUNICIPALIDAD DISTRITAL DE PEDRO VELCA ARAZA	49.1	12.6	-0.1	0.1	0.1	0.0
1744-MUNICIPALIDAD DISTRITAL DE QUILCAPUNCU	14.5	0.8	0.0	0.0	0.0	0.0
1745-MUNICIPALIDAD DISTRITAL DE ARANEA	52.2	12.3	0.1	0.3	0.8	0.1
1746-MUNICIPALIDAD DISTRITAL DE SENA	189.6	14.6	0.0	0.0	0.0	0.0
1747-MUNICIPALIDAD PROVINCIAL DE ILAVE	29.3	3.2	0.2	0.0	0.4	0.2
1748-MUNICIPALIDAD DISTRITAL DE CAPASO	0.0	0.0	n.d.	0.1	0.0	n.d.
1749-MUNICIPALIDAD DISTRITAL DE PELCUYO	69.9	7.7	0.6	0.6	0.0	0.4
1750-MUNICIPALIDAD DISTRITAL DE SANTA ROSA	103.6	18.6	0.1	0.1	0.3	0.1
1751-MUNICIPALIDAD DISTRITAL DE CONDURIRI	102.2	18.5	0.1	0.1	0.1	0.1
1752-MUNICIPALIDAD PROVINCIAL DE MOHO	28.9	0.0	0.6	0.0	0.6	0.2
1753-MUNICIPALIDAD DISTRITAL DE CONIMA	27.4	6.8	0.1	0.1	0.4	0.2
1754-MUNICIPALIDAD DISTRITAL DE HUAYRAPATA	82.3	20.9	0.1	0.0	0.0	0.0
1755-MUNICIPALIDAD DISTRITAL DE TLALI	79.9	4.7	0.2	0.0	0.7	0.3

SAN MARTÍN

MUNICIPALIDAD	PRIMERA REGLA	SEGUNDA REGLA	TERCERA REGLA			
	STOCK DE DEUDA / IC 2003	SERVICIO DE DEUDA / IC 2003	RP 2001	RP 2002	RP 2003	RP PROMEDIO 2001-2003
1756-MUNICIPALIDAD PROVINCIAL DE MOYOBAMBA	78,0	5,3	-0,2	0,5	0,4	0,2
1757-MUNICIPALIDAD DISTRITAL DE CALZADA	32,2	11,4	0,0	0,0	0,0	0,0
1758-MUNICIPALIDAD DISTRITAL DE HABANA	0,9	0,0	0,0	0,0	0,0	0,0
1759-MUNICIPALIDAD DISTRITAL DE JEPELACIO	45,8	0,0	n.d.	n.d.	0,0	n.d.
1760-MUNICIPALIDAD DISTRITAL DE SORITOR	103,1	18,9	-0,1	0,3	0,1	0,1
1761-MUNICIPALIDAD DISTRITAL DE YANTALO	9,2	3,8	0,0	0,0	0,0	0,0
1762-MUNICIPALIDAD PROVINCIAL DE HUALLAGA - SAPOSQA	190,5	16,4	0,0	0,2	0,3	0,1
1763-MUNICIPALIDAD DISTRITAL DE ALTO SAPOSQA	4,3	0,0	0,0	0,0	0,0	0,0
1764-MUNICIPALIDAD DISTRITAL DE EL ESLABON	68,6	4,2	0,0	0,0	-0,2	-0,1
1765-MUNICIPALIDAD DISTRITAL DE PISCOYACU	54,9	0,0	0,0	0,0	0,0	0,0
1766-MUNICIPALIDAD DISTRITAL DE SACACHE	12,2	2,1	0,0	0,0	0,0	0,0
1767-MUNICIPALIDAD DISTRITAL DE TINGO DE SAPOSQA	23,3	10,3	n.d.	-0,3	-0,1	n.d.
1768-MUNICIPALIDAD PROVINCIAL DE LAMAS	56,5	5,0	0,0	0,2	0,2	0,1
1769-MUNICIPALIDAD DISTRITAL DE ALONSO DE ALVARADO	7,0	23,6	n.d.	0,2	0,2	n.d.
1770-MUNICIPALIDAD DISTRITAL DE BARRANQUITA	234,1	2,7	0,1	0,0	0,0	0,0
1771-MUNICIPALIDAD DISTRITAL DE CAYNARACHI	7,0	0,0	0,2	0,1	0,0	0,1
1772-MUNICIPALIDAD DISTRITAL DE CUNIMBUQUI	101,3	29,7	-0,1	0,1	-0,2	-0,1
1773-MUNICIPALIDAD DISTRITAL DE PINTO RECODO	165,2	0,0	0,0	0,0	-1,1	-0,4
1774-MUNICIPALIDAD DISTRITAL DE RUMISAPA	198,8	9,3	0,1	0,0	0,0	0,0
1775-MUNICIPALIDAD DISTRITAL DE SAN ROGUE DE CUMBAZA	n.d.	n.d.	0,0	n.d.	n.d.	n.d.
1776-MUNICIPALIDAD DISTRITAL DE SHANAO	44,3	10,0	0,0	0,1	-0,1	0,0
1777-MUNICIPALIDAD DISTRITAL DE TABALOSOS	57,0	8,9	0,1	-0,4	0,3	0,0
1778-MUNICIPALIDAD DISTRITAL DE ZAPATERO	27,9	10,1	0,0	0,1	-0,1	0,0
1779-MUNICIPALIDAD PROVINCIAL DE MARISCAL CACERES - JUANQUI	71,6	10,1	0,0	0,2	0,5	0,2
1780-MUNICIPALIDAD DISTRITAL DE CAMPANILLA	96,2	12,5	0,1	0,3	0,1	0,2
1781-MUNICIPALIDAD DISTRITAL DE HUACUNGO	102,5	13,2	0,0	0,1	0,1	0,1
1782-MUNICIPALIDAD DISTRITAL DE PACHIZA	15,2	0,0	n.d.	0,0	0,2	n.d.
1783-MUNICIPALIDAD DISTRITAL DE PAJARILLO	8,4	0,0	0,1	0,1	0,0	0,1
1784-MUNICIPALIDAD PROVINCIAL DE RIOJA	114,3	12,5	0,3	0,3	0,2	0,3
1785-MUNICIPALIDAD DISTRITAL DE AWAJUN	3,7	0,0	0,0	0,0	0,0	0,0
1786-MUNICIPALIDAD DISTRITAL DE ELIAS SOPLIN VARGAS	0,6	0,0	-0,1	0,0	0,0	0,0
1787-MUNICIPALIDAD DISTRITAL DE NUEVA CAJAMARCA	65,4	5,3	0,1	0,3	0,3	0,2
1788-MUNICIPALIDAD DISTRITAL DE PARDO MIGUEL	121,5	17,1	n.d.	0,2	0,1	n.d.
1789-MUNICIPALIDAD DISTRITAL DE POSIC	53,7	7,5	n.d.	0,0	-0,1	n.d.
1790-MUNICIPALIDAD DISTRITAL DE SAN FERNANDO	56,2	8,1	0,0	0,0	-0,2	-0,1
1791-MUNICIPALIDAD DISTRITAL DE YORONGOS	39,1	0,0	0,0	0,0	0,0	0,0
1792-MUNICIPALIDAD DISTRITAL DE YURACYACU	22,1	2,2	0,0	0,0	-0,1	0,0
1793-MUNICIPALIDAD PROVINCIAL DE SAN MARTIN - TARAPOTO	90,4	4,1	0,2	0,3	-0,8	-0,1
1794-MUNICIPALIDAD DISTRITAL DE ALBERTO LEVEAU	26,0	10,1	0,0	0,0	0,1	0,0
1795-MUNICIPALIDAD DISTRITAL DE CACATACHI	30,3	6,9	0,0	0,1	-0,1	0,0
1796-MUNICIPALIDAD DISTRITAL DE CHAZUTA	n.d.	n.d.	n.d.	0,2	n.d.	n.d.
1797-MUNICIPALIDAD DISTRITAL DE CHIPURANA	2,4	7,9	n.d.	0,0	0,0	n.d.
1798-MUNICIPALIDAD DISTRITAL DE EL PORVENIR	117,5	23,0	0,0	n.d.	0,1	n.d.
1799-MUNICIPALIDAD DISTRITAL DE HUMBAYOC	75,2	18,6	n.d.	0,1	0,1	n.d.
1800-MUNICIPALIDAD DISTRITAL DE JUAN GUERRA	971,5	0,0	0,0	0,0	0,0	0,0
1801-MUNICIPALIDAD DISTRITAL DE LA BANDA DE SHILCAYO	124,7	18,6	0,3	0,2	0,0	0,1
1802-MUNICIPALIDAD DISTRITAL DE PAPAPLAYA	61,7	11,9	0,0	n.d.	-0,2	n.d.
1803-MUNICIPALIDAD DISTRITAL DE MORALES	73,5	10,2	-0,5	0,2	0,0	-0,1
1804-MUNICIPALIDAD DISTRITAL DE SAN ANTONIO	56,2	7,8	0,0	n.d.	-0,1	n.d.
1805-MUNICIPALIDAD DISTRITAL DE SAUCE	n.d.	n.d.	n.d.	n.d.	n.d.	n.d.
1806-MUNICIPALIDAD DISTRITAL DE SHAPAJA	n.d.	n.d.	0,0	0,0	n.d.	n.d.
1807-MUNICIPALIDAD PROVINCIAL DE BELLAVISTA	87,1	17,1	0,4	0,5	0,0	0,3
1808-MUNICIPALIDAD DISTRITAL DE ALTO BAYO	35,1	7,0	0,1	0,2	-0,1	0,1
1809-MUNICIPALIDAD DISTRITAL DE BAJO BAYO	144,6	25,7	n.d.	n.d.	0,1	n.d.
1810-MUNICIPALIDAD DISTRITAL DE HUALLAGA	16,6	0,0	0,1	0,0	0,0	0,0
1811-MUNICIPALIDAD DISTRITAL DE SAN PABLO	240,2	15,8	-0,1	0,1	0,0	0,0
1812-MUNICIPALIDAD DISTRITAL DE SAN RAFAEL	n.d.	n.d.	0,0	0,0	n.d.	n.d.
1813-MUNICIPALIDAD PROVINCIAL DE PICOTA	57,7	11,5	0,4	0,2	0,0	0,2
1814-MUNICIPALIDAD DISTRITAL DE BUENOS AIRES	38,2	8,7	0,0	0,0	-0,1	0,0
1815-MUNICIPALIDAD DISTRITAL DE CASPISAPA	65,0	11,9	n.d.	0,1	0,1	n.d.
1816-MUNICIPALIDAD DISTRITAL DE PILLUANA	28,3	21,2	0,0	0,1	0,0	0,0
1817-MUNICIPALIDAD DISTRITAL DE PUCACACA	n.d.	n.d.	0,0	0,1	n.d.	n.d.
1818-MUNICIPALIDAD DISTRITAL DE SAN CRISTOBAL	8,4	20,3	0,0	n.d.	0,0	n.d.
1819-MUNICIPALIDAD DISTRITAL DE SAN HILARION	n.d.	n.d.	0,0	0,1	n.d.	n.d.
1820-MUNICIPALIDAD DISTRITAL DE SHAMBOYACU	40,8	12,2	0,1	0,0	-0,1	0,0
1821-MUNICIPALIDAD DISTRITAL DE TINGO DE PONASA	60,6	18,8	0,1	0,0	0,0	0,0
1822-MUNICIPALIDAD DISTRITAL DE TRES UNIDOS	76,4	19,1	0,0	0,1	0,0	0,0
1823-MUNICIPALIDAD PROVINCIAL DE TOCACHE	114,1	9,6	0,0	0,3	0,4	0,2
1824-MUNICIPALIDAD DISTRITAL DE NUEVO PROGRESO	57,0	3,2	0,0	0,0	-0,3	-0,1
1825-MUNICIPALIDAD DISTRITAL DE POLVORA	14,0	0,0	0,0	0,0	0,0	0,0
1826-MUNICIPALIDAD DISTRITAL DE SHUNTE	13,4	0,0	0,0	0,0	0,0	0,0
1827-MUNICIPALIDAD DISTRITAL DE UCHIZA	96,0	13,6	0,3	0,2	0,3	0,3
1828-MUNICIPALIDAD PROVINCIAL DE SAN JOSE DE SISA	110,2	18,1	0,0	0,3	0,4	0,3
1829-MUNICIPALIDAD DISTRITAL DE AGUA BLANCA	1,0	0,0	0,1	0,1	0,0	0,0
1830-MUNICIPALIDAD DISTRITAL DE SANTA ROSA	64,4	10,5	0,0	0,0	-0,1	0,0
1831-MUNICIPALIDAD DISTRITAL DE SHATQJA	10,5	12,8	0,0	0,0	0,0	0,0
1832-MUNICIPALIDAD DISTRITAL DE SAN MARTIN	13,2	1,9	n.d.	n.d.	0,0	n.d.

TACNA

MUNICIPALIDAD	PRIMERA REGLA	SEGUNDA REGLA	TERCERA REGLA			
	STOCK DE DEUDA / IC 2003	SERVICIO DE DEUDA / IC 2003	RP 2001	RP 2002	RP 2003	RP PROMEDIO 2001-2003
1833-MUNICIPALIDAD PROVINCIAL DE TACNA	72,1	1,7	-6,2	-0,8	4,0	-1,0
1834-MUNICIPALIDAD DISTRITAL DE ALTO DE LA ALIANZA	30,4	0,9	0,0	0,3	0,4	0,2
1835-MUNICIPALIDAD DISTRITAL DE CALANA	63,2	2,7	0,1	0,4	-0,1	0,1
1836-MUNICIPALIDAD DISTRITAL DE INCLAN	n.d.	n.d.	0,0	-0,2	n.d.	n.d.
1837-MUNICIPALIDAD DISTRITAL DE PACHA	79,0	6,5	0,1	-0,1	0,1	0,0
1838-MUNICIPALIDAD DISTRITAL DE PALCA	12,8	6,0	0,1	0,1	-0,1	0,0
1839-MUNICIPALIDAD DISTRITAL DE POCOLLAY	6,1	0,0	0,2	0,1	0,7	0,3
1840-MUNICIPALIDAD DISTRITAL DE SAMA	n.d.	n.d.	0,0	0,1	n.d.	n.d.
1841-MUNICIPALIDAD DISTRITAL DE CIUDAD NUEVA	25,9	1,3	0,6	1,7	0,9	1,0
1842-MUNICIPALIDAD PROVINCIAL DE TARATA	137,7	22,5	0,7	0,2	0,5	0,4
1843-MUNICIPALIDAD DISTRITAL DE CHUCATAMANI	171,5	9,0	0,1	0,0	0,1	0,1
1844-MUNICIPALIDAD DISTRITAL DE ESTIQUE	126,3	25,1	n.d.	-0,1	0,0	n.d.
1845-MUNICIPALIDAD DISTRITAL DE ESTIQUE PAMPA	4,0	9,6	0,1	-0,1	0,0	0,0
1846-MUNICIPALIDAD DISTRITAL DE SITAJARA	88,0	10,4	n.d.	n.d.	0,1	n.d.
1847-MUNICIPALIDAD DISTRITAL DE SUSAPAYA	1,2	0,0	0,0	-0,1	0,1	0,0
1848-MUNICIPALIDAD DISTRITAL DE TARUCACHI	90,5	8,8	0,1	0,0	0,4	0,2
1849-MUNICIPALIDAD DISTRITAL DE TICACO	108,4	11,1	0,1	0,1	0,1	0,1
1850-MUNICIPALIDAD PROVINCIAL DE JORGE BASADRE - LOCUMBA	47,9	6,8	0,2	0,1	0,1	0,1
1851-MUNICIPALIDAD DISTRITAL DE ITE	24,2	2,8	0,1	0,1	0,2	0,1
1852-MUNICIPALIDAD DISTRITAL DE LABAYA	60,6	3,3	0,1	0,1	-1,2	-0,3
1853-MUNICIPALIDAD PROVINCIAL DE CANDARAVE	74,6	12,3	0,4	-0,1	0,1	0,1
1854-MUNICIPALIDAD DISTRITAL DE CAIRANI	n.d.	n.d.	0,0	0,0	n.d.	n.d.
1855-MUNICIPALIDAD DISTRITAL DE CURBAYA	24,5	1,2	0,2	0,0	0,1	0,1
1856-MUNICIPALIDAD DISTRITAL DE HUACHUARA	33,9	9,5	0,0	-0,1	0,1	0,0
1857-MUNICIPALIDAD DISTRITAL DE QUILAHUANI	60,1	3,2	0,0	0,0	0,0	0,0
1858-MUNICIPALIDAD DISTRITAL DE CAMILACA	3,8	0,0	0,1	0,0	0,0	0,1
2640-MUNICIPALIDAD DISTRITAL DE CORONEL GREGORIO ALBARRACIN LANCHIPA	14,0	0,0	0,0	0,3	0,3	0,2

TUMBES

MUNICIPALIDAD	PRIMERA REGLA	SEGUNDA REGLA	TERCERA REGLA			
	STOCK DE DEUDA / IC 2003	SERVICIO DE DEUDA / IC 2003	RP 2001	RP 2002	RP 2003	RP PROMEDIO 2001-2003
1859-MUNICIPALIDAD PROVINCIAL DE TUMBES	122,1	10,2	1,5	1,2	-2,0	0,2
1860-MUNICIPALIDAD DISTRITAL DE CORRALES	113,9	6,8	0,1	-0,1	0,0	0,0
1861-MUNICIPALIDAD DISTRITAL DE LA CRUZ	92,3	17,1	0,0	0,0	-0,1	0,0
1862-MUNICIPALIDAD DISTRITAL DE PAMPAS DE HOSPITAL	n.d.	n.d.	-0,1	0,1	n.d.	n.d.
1863-MUNICIPALIDAD DISTRITAL DE SAN JACINTO	50,2	9,5	-0,3	0,1	0,0	0,0
1864-MUNICIPALIDAD DISTRITAL DE JUAN DE LA VIRGEN	14,9	0,0	-0,1	0,0	0,0	0,0
1865-MUNICIPALIDAD PROVINCIAL DE CONTRALMIRANTE VILLAR	21,2	3,6	0,3	-0,6	1,6	0,4
1866-MUNICIPALIDAD DISTRITAL DE CASITAS	55,8	2,1	-0,2	0,0	-0,1	-0,1
1867-MUNICIPALIDAD PROVINCIAL DE ZARUMILLA	264,8	12,9	0,0	0,6	-1,6	-0,3
1868-MUNICIPALIDAD DISTRITAL DE AGUAS VERDES	48,0	2,8	-0,2	0,2	0,1	0,1
1869-MUNICIPALIDAD DISTRITAL DE MATAPALO	1,8	0,0	0,0	0,1	0,2	0,1
1870-MUNICIPALIDAD DISTRITAL DE PAPAYAL	68,8	35,0	0,1	n.d.	-0,2	n.d.

UCAYALI

MUNICIPALIDAD	PRIMERA REGLA	SEGUNDA REGLA	TERCERA REGLA				
	STOCK DE DEUDA / IC 2003	SERVICIO DE DEUDA / IC 2003	RP 2001	RP 2002	RP 2003	RP 2001-2003	PROMEDIO 2001-2003
1871-MUNICIPALIDAD PROVINCIAL DE CORONEL PORTILLO	39,5	0,7	-4,5	-0,4	5,2		0,1
1872-MUNICIPALIDAD DISTRITAL DE IPARIA	139,4	9,8	1,5	0,5	-0,2		0,6
1873-MUNICIPALIDAD DISTRITAL DE MASISEA	36,1	0,0	0,3	0,2	0,0		0,1
1874-MUNICIPALIDAD DISTRITAL DE YARINACocha	89,8	3,7	0,2	0,5	0,7		0,5
1875-MUNICIPALIDAD DISTRITAL DE CAMPOVERDE	78,1	17,4	0,3	0,6	-0,5		0,1
1876-MUNICIPALIDAD DISTRITAL DE NUEVA REQUENA	n.d.	n.d.	0,3	0,2	n.d.		n.d.
1877-MUNICIPALIDAD PROVINCIAL DE ATALAYA - RAYMONDI	66,1	7,8	0,9	0,7	0,5		0,7
1878-MUNICIPALIDAD DISTRITAL DE SEPATUJA	32,7	11,6	0,0	0,1	0,3		0,1
1879-MUNICIPALIDAD DISTRITAL DE TAHUANJA	106,4	2,9	0,2	0,3	0,0		0,1
1880-MUNICIPALIDAD DISTRITAL DE YURUA	38,1	6,2	0,0	0,3	0,9		0,4
1881-MUNICIPALIDAD PROVINCIAL DE PADRE ABAD - AGUATIA	54,4	6,8	1,1	1,0	0,2		0,8
1882-MUNICIPALIDAD DISTRITAL DE IRAZOLA	66,7	0,0	0,4	0,3	0,0		0,2
1883-MUNICIPALIDAD DISTRITAL DE CURIMANA	126,7	18,3	0,1	0,1	0,2		0,1
1884-MUNICIPALIDAD PROVINCIAL DE PURUS	21,4	10,1	0,3	0,3	-0,4		0,1