



PERÚ

Ministerio  
de Economía y Finanzas

# Informe Anual de Evaluación de Cumplimiento de Reglas Fiscales de los Gobiernos Regionales y Gobiernos Locales al 2021



**Mayo 2022**

El presente Informe contiene la evaluación anual del cumplimiento de reglas fiscales de los gobiernos regionales y gobiernos locales, cuya publicación se dispone en el literal b) del artículo 10 del Decreto Legislativo N° 1275, Decreto Legislativo que aprueba el Marco de la Responsabilidad y Transparencia Fiscal de los Gobiernos Regionales y Gobiernos Locales.



## PRESENTACIÓN

El Decreto Legislativo N° 1275 (D.L. N° 1275) publicado en diciembre de 2016, aprobó el Marco de la Responsabilidad y Transparencia Fiscal de los Gobiernos Regionales y Gobiernos Locales, el cual tiene por objeto establecer un marco fiscal prudente, responsable y transparente para los Gobiernos Regionales y Gobiernos Locales, que facilite el seguimiento y rendición de cuentas de la gestión de las finanzas públicas, permita una adecuada gestión de activos y pasivos bajo un enfoque de riesgos fiscales, y considere reglas fiscales acordes con sus capacidades y alineadas con el principio general y objetivos macrofiscales. Con este instrumento, el Estado busca asegurar la responsabilidad fiscal y el manejo transparente de las finanzas públicas, permitiendo la evaluación constante y la adopción oportuna de medidas correctivas.

Para efectos del seguimiento de las finanzas públicas y del cumplimiento de las reglas fiscales de los Gobiernos Regionales y Gobiernos Locales, el literal b) del artículo 10 del D.L. N° 1275 establece que, a más tardar el 15 de mayo de cada año, el Ministerio de Economía y Finanzas publica en su portal institucional un Informe Anual de Evaluación de Cumplimiento de Reglas Fiscales de los Gobiernos Regionales y Gobiernos Locales (IAECRF) correspondiente al año fiscal anterior. Cabe señalar que, la suspensión del numeral 7.2 del artículo 7, el artículo 8 y el primer párrafo de la Sexta Disposición Complementaria Final del Decreto Legislativo N° 1275 establecida por el artículo 4 del Decreto de Urgencia N° 024-2021 como consecuencia de la emergencia nacional por el COVID-19, surtió efecto hasta el 31 de diciembre del 2021, por lo tanto la aplicación de los citados artículos se encuentran vigentes.

El presente informe está compuesto por cinco secciones. En la primera sección, se presenta el seguimiento del desempeño de las finanzas de los Gobiernos Regionales y Gobiernos Locales, en referencia a los ingresos, la ejecución del gasto no financiero, el resultado económico, el requerimiento financiero y el saldo de deuda total. En la segunda sección, se muestran los resultados agregados por nivel de gobierno de la evaluación anual del cumplimiento de las reglas fiscales de los Gobiernos Regionales y Gobiernos Locales al 2021. En la tercera sección, se realiza un análisis territorial del resultado económico obtenido en el 2021, el saldo de deuda total, y el estado de cumplimiento de la regla fiscal del saldo de deuda total. En la cuarta sección, se hace una descripción de la forma de cálculo de las reglas fiscales del año 2021 de acuerdo a lo establecido por el Reglamento del D.L. N° 1275 aprobado por el Decreto Supremo N° 162-2017-EF y modificatorias. Por último, en la quinta sección se presenta un anexo con la evaluación del cumplimiento de reglas fiscales para cada uno de los 26 Gobiernos Regionales y 1 890 Gobiernos Locales. Cabe señalar que, con relación al año 2020, el número de Gobiernos Locales se ha incrementado en 16 municipalidades al año 2021.

Mayo 2022

## INFORME ANUAL DE EVALUACIÓN DE CUMPLIMIENTO DE REGLAS FISCALES DE LOS GOBIERNOS REGIONALES Y GOBIERNOS LOCALES AL 2021

### Resumen Ejecutivo

#### I. Finanzas Públicas de los Gobiernos Regionales y Gobiernos Locales

- **El Resultado Económico de los Gobiernos Regionales (GR) y Gobiernos Locales (GL) registró un superávit fiscal de S/ 2 399 millones en el 2021, superior en S/ 727 millones al registrado en 2020 (S/ 1 673 millones).**

En el 2021 los ingresos<sup>1</sup> tuvieron un aumento de 10,4% real con respecto al 2020 y ascendió a S/ 74 893 millones (8,6% del PBI<sup>2</sup>). En este período, el gasto no financiero (GNF) tuvo un incremento de 9,7% real y ascendió a S/ 72 421 millones (8,3 % del PBI), debido a mayores gastos corrientes (2,6% real), y el incremento en los gastos de capital (28,0% real).

- **El Saldo de Deuda Total (SDT) de los GR y GL fue de S/ 27 114 millones (3,1% del PBI), 2,0% mayor respecto al 2020.**

El incremento del SDT de S/ 540 millones se explica principalmente por el crecimiento de la Deuda Real con el Sistema Privado de Pensiones en S/ 477 millones, debido principalmente al incremento de los intereses moratorios por S/ 454 millones.

#### II. Evaluación de Cumplimiento de Reglas Fiscales de los Gobiernos Regionales y Gobiernos Locales

- **Cumplimiento de las reglas fiscales:** En el 2021, todos los GR cumplen las reglas fiscales. En el caso de los GL, 1 785 entidades cumplen las reglas fiscales y 104 GL incumplen al menos una regla fiscal.
- **Regla fiscal del Saldo de Deuda Total (RF SDT): 26 GR y 1 798 GL cumplieron esta regla fiscal.** Las municipalidades distritales de Progreso (Apurímac), La Victoria (Lima) y Pararca (Ayacucho) presentaron ratios de la regla fiscal superiores a 500%. Al 2021, el Espacio total, monto máximo para asumir nuevas obligaciones que generen pasivos, de los GR en conjunto asciende a S/ 17 125 millones, y de los GL a S/ 16 558 millones.
- **Regla fiscal de Ahorro en Cuenta Corriente (RF ACC): 26 GR y 1 875 GL cumplieron esta regla fiscal.** Solo 14 GL incumplieron la RF ACC. En contraste, las municipalidades distritales de San Marcos (Ancash), Megantoni y Pichari (Cusco), Yarabamba y Cerro Colorado (Arequipa) y las municipalidades provinciales de Mariscal Nieto (Moquegua), Espinar (Cusco), Santa-Chimbote (Ancash) registraron los mayores superávits corrientes, superando los S/ 70 millones cada uno.
- **La Municipalidad Metropolitana de Lima, está exceptuada del cumplimiento de las reglas fiscales y de la aplicación de medidas correctivas.** La Municipalidad Metropolitana de Lima cuenta con un nivel de clasificación de riesgo vigente igual o superior a BBB+ o su equivalente, extendida por dos empresas clasificadoras de riesgo; Class & Asociados S.A. y Pacific Credit Rating S.A.C. que le otorgan, cada una, la calificación AA con perspectiva estable<sup>3</sup>, de acuerdo con el artículo 8 del Reglamento del Decreto Legislativo N° 1275.

#### Contenido

Resumen Ejecutivo .....	3
<b>I. Finanzas de los Gobiernos Regionales y Gobiernos Locales .....</b>	<b>4</b>
a. Ingresos Totales .....	4
b. Gasto No Financiero.....	5
c. Requerimiento financiero.....	5
d. Saldo de Deuda Total.....	5
<b>II. Evaluación anual del cumplimiento de reglas fiscales de los Gobiernos Regionales y Gobiernos Locales .....</b>	<b>7</b>
a. Regla Fiscal del Saldo de Deuda Total (RF SDT).....	7
b. Regla Fiscal de Ahorro en Cuenta Corriente (RF ACC).....	7
<b>III. Análisis Territorial .....</b>	<b>8</b>
<b>IV. Metodología del Cálculo Anual de las Reglas Fiscales de los Gobiernos Regionales y Gobiernos Locales .....</b>	<b>10</b>
<b>V. Anexos.....</b>	<b>11</b>

#### Fuentes de información:

Ingresos y Gastos del 2021 presentados por los Gobiernos Regionales y Gobiernos Locales en la rendición de cuentas para la elaboración de la Cuenta General de la República, a través del Sistema de Integración Contable de la Nación (SICON) a cargo de la Dirección General de Contabilidad Pública (DGCP) del MEF.

Saldo de Pasivos al cierre del 2021 presentados por los Gobiernos Regionales y Gobiernos Locales a través del SICON.

Deuda Exigible con entidades del Estado al cierre del 2021 remitida por la Superintendencia Nacional de Aduanas y de Administración Tributaria (SUNAT).

Deuda Real con el Sistema Privado de Pensiones al cierre del 2021, remitida por la Superintendencia de Banca, Seguros y AFP (SBS).

#### Cobertura de entidades:

Los 26 Gobiernos Regionales y los 1890 Gobiernos Locales. Se debe precisar, que del total de Gobiernos Locales, 16 tienen menos de 4 años de creación.

<sup>1</sup> De acuerdo a la clasificación económica, la utilización de saldos de balance y el endeudamiento neto no forman parte de los ingresos sino del requerimiento financiero.

<sup>2</sup> El PBI al cierre del 2021 fue S/ 874 973 millones.

<sup>3</sup> La Municipalidad Metropolitana de Lima a través del Oficio N° D000016-2022-MML-GF-SPFC comunicó al Ministerio de Economía y Finanzas las clasificaciones de riesgo que se les otorgó.

Gráfico N° I.1  
**RESULTADO ECONÓMICO**  
(Millones de soles)

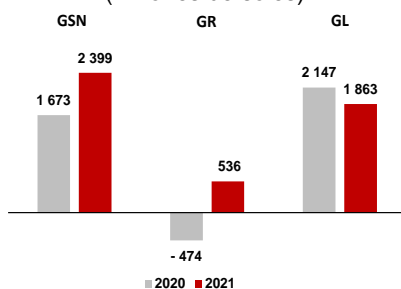


Gráfico N° I.2  
**INGRESOS TOTALES**  
(Millones de soles, Var. real %)

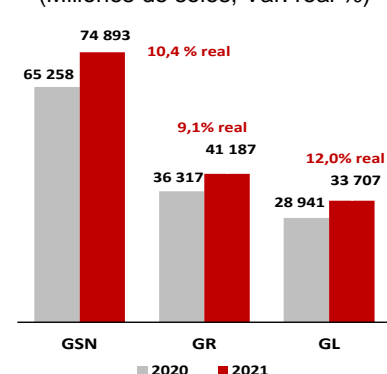


Gráfico N° I.3  
**INGRESOS TRIBUTARIOS**  
(Millones de soles, Var. real %)

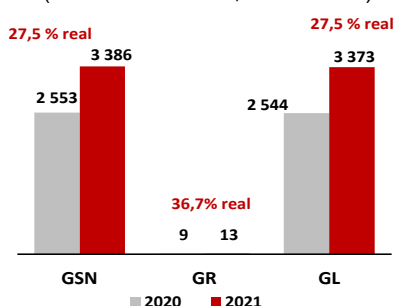
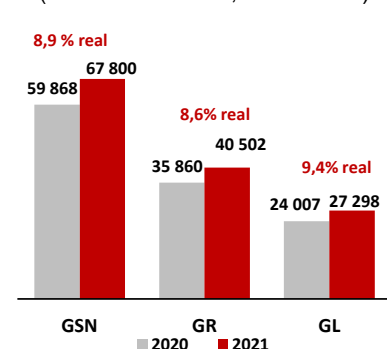


Gráfico N° I.4  
**TRANSFERENCIAS TOTALES UTILIZADAS**  
(Millones de soles, Var. real %)



## INFORME ANUAL DE EVALUACIÓN DE CUMPLIMIENTO DE REGLAS FISCALES DE LOS GOBIERNOS REGIONALES Y GOBIERNOS LOCALES AL 2021

En esta sección los montos se expresan en Soles corrientes y las variaciones porcentuales (aumento o disminución) en términos reales.

### I. Finanzas de los Gobiernos Regionales y Gobiernos Locales

En el año 2021, los GR y GL registraron un superávit fiscal de S/ 2 399 millones (0,3% del PBI), mayor al registrado en el 2020 (S/ 1 673 millones). Los ingresos se incrementaron en 10,4% real, mientras que el gasto no financiero creció en 9,7% real, destacando las transferencias de corrientes y capital, y los gastos de capital respectivamente. Los departamentos con mayor superávit fiscal fueron: Cusco (S/ 869 millones), Arequipa (S/ 626 millones), Ancash (S/ 249 millones), e Ica (S/ 232 millones).

Cuadro N° 1  
**GOBIERNOS REGIONALES Y GOBIERNOS LOCALES: DESEMPEÑO DE LAS FINANZAS EN EL 2021**  
(Millones de soles, variación % real y % del PBI)

Gobiernos Subnacionales	S/ Millones		Var. % Real	% del PBI	
	2020	2021	2021 / 2020	2020	2021
<b>I. Resultado Primario</b>	<b>1 755</b>	<b>2 472</b>		<b>0,2</b>	<b>0,3</b>
<b>Ingresos</b>	<b>65 258</b>	<b>74 893</b>	<b>10,4</b>	<b>9,1</b>	<b>8,6</b>
<b>a. Ingresos Corrientes</b>	<b>56 865</b>	<b>63 347</b>	<b>7,1</b>	<b>7,9</b>	<b>7,2</b>
a.1 Ingresos Tributarios	2 553	3 386	27,5	0,4	0,4
a.2 Ingresos no tributarios	2 837	3 707	25,7	0,4	0,4
a.3 Transferencias	51 475	56 253	5,1	7,2	6,4
<b>b. Ingresos de Capital</b>	<b>8 393</b>	<b>11 547</b>	<b>32,3</b>	<b>1,2</b>	<b>1,3</b>
<b>Gasto No Financiero</b>	<b>63 504</b>	<b>72 421</b>	<b>9,7</b>	<b>8,8</b>	<b>8,3</b>
<b>a. Gastos Corrientes</b>	<b>45 859</b>	<b>48 935</b>	<b>2,6</b>	<b>6,4</b>	<b>5,6</b>
a.1 Remuneraciones	23 126	24 600	2,3	3,2	2,8
a.2 Bienes y Servicios	18 532	20 117	4,4	2,6	2,3
a.3 Transferencias	4 201	4 218	-3,5	0,6	0,5
<b>b. Gastos de Capital</b>	<b>17 645</b>	<b>23 486</b>	<b>28,0</b>	<b>2,5</b>	<b>2,7</b>
b.1 Inversión	17 345	22 990	27,5	2,4	2,6
b.2 Otros	300	496	58,8	0,0	0,1
<b>II. Intereses</b>	<b>82</b>	<b>72</b>	<b>-15,1</b>	<b>0,0</b>	<b>0,0</b>
<b>III. Resultado Económico ( I-II )</b>	<b>1 673</b>	<b>2 399</b>		<b>0,2</b>	<b>0,3</b>

Fuente: Rendición de cuentas de los Gobiernos Regionales y Gobiernos Locales para la elaboración de la Cuenta General de la República.

#### a. Ingresos Totales

En el 2021, los ingresos de los GR y GL alcanzaron los S/ 74 893 millones (8,6% del PBI), registrando un crecimiento real de 10,4%, con respecto al 2020.

En el 2021, los ingresos de los Gobiernos Regionales fueron de S/ 41 187 millones, creciendo en 9,1% real, como resultado de las mayores transferencias corrientes (8,5% real). Los ingresos de los Gobiernos Locales alcanzaron los S/ 33 707 millones, incrementándose en 12,0% en términos reales, debido a las mayores transferencias de capital (53,3% real).

En el 2021, el incremento del ingreso corriente se explica por los siguientes factores:

- **Tributarios.** Crecieron en 27,5% real, resultado de una mayor recaudación en el impuesto al patrimonio (28,4% real).
- **No Tributarios.** Aumentaron en 25,7% real, debido a una mayor recaudación en las tasas, multas y sanciones, y otros.
- **Transferencias.** Registró un incremento de 5,1% real, resultado de una mayor transferencia por FONCOMUN (36,9% real), Regalías Mineras (173,9% real), Canon (33,8% real), entre otros.

Por otro lado, los ingresos de capital registraron un crecimiento de 32,3% real debido a:

- **Transferencias de capital.** Creció en 32,3% real, resultado de una mayor transferencia en: fondos de inversión, endeudamiento-bonos, y otras transferencias del sector público.

Gráfico N° I.5  
**GASTO NO FINANCIERO**  
(Millones de soles, Var. real %)

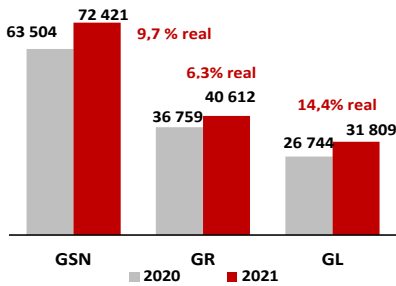


Gráfico N° I.6  
**GASTO CORRIENTE**  
(Millones de soles, Var. real %)

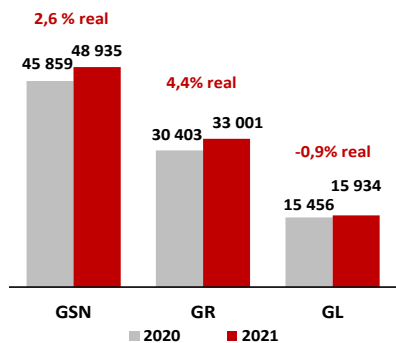


Gráfico N° I.7  
**INVERSIÓN PÚBLICA**  
(Millones de soles, Var. real %)

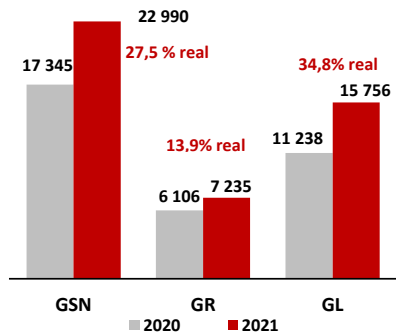
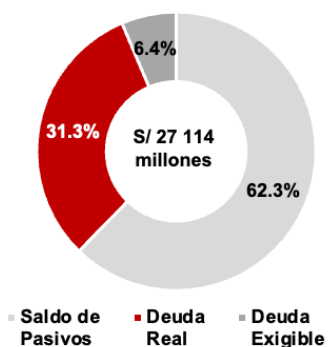


Gráfico N° I.8  
**SALDO DE DEUDA TOTAL**  
(S/ Millones, % de participación)



- **Venta de activos.** Tuvo un crecimiento de 120,4% real, como resultado de un mayor ingreso en los GL (268,9% real); sin embargo, los GR cayó en 31,0% real.

#### b. Gasto No Financiero

En el 2021, el Gasto No Financiero (GNF) de los GR y GL ascendió a S/ 72 421 millones (8,3% del PBI), evidenciando un aumento real de 9,7%, con respecto al 2020, en razón a los mayores gastos de capital (28,0% real), y del gasto corriente (2,6% real).

En el 2021, el GNF de los GR ascendió a S/ 40 612 millones, registrando un crecimiento real de 6,3%, resultado de aumentos en la ejecución de los gastos corrientes (4,4% real) y de los gastos de capital (15,2% real). El GNF de los GL alcanzó S/ 31 809 millones, incrementándose en 14,4% real, como resultado de una mayor ejecución en los gastos de capital (35,3% real), en contraste los gastos corrientes se contrajeron en 0,9% real.

En el 2021, el incremento del gasto corriente en 2,6% real, se explica por los siguientes factores:

- **Remuneraciones.** Aumentaron 2,3% real debido a una mayor ejecución de los GR 2,6% real, mientras que los GL no registraron variación.
- **Bienes y servicios.** Creció en 4,4% real, registrando un mayor gasto en los GR (12,3% real) y GL (0,1% real). Destinado a mantenimiento y a los contratos CAS, entre otros.
- **Transferencias.** Se contrajo en 3,5% real, debido a un menor gasto en los GL (15,0% real), mientras que los GR no registraron variación.

El crecimiento de los gastos de capital en 28,0% real, se explica por:

- **Inversión.** Registró una expansión de 27,5% real. Los GR (13,9% real) que contribuyeron a la mayor inversión fueron: Callao, Lambayeque y Cajamarca, en tanto, los GL (34,8% real) por departamento, fueron: Lima, Ancash, y Cajamarca.
- **Otros gastos de capital.** Creció en 58,8% real, debido al mayor gasto de los GL y GR, en 44,8% real y 128,7% real, respectivamente.

#### c. Requerimiento financiero

En el 2021, el financiamiento de los Gobiernos Regionales y Gobiernos Locales alcanzó 0,27 puntos porcentuales del PBI. Así, en el 2021 se realizaron desembolsos por operaciones de endeudamiento por S/ 833 millones, se realizaron pagos por amortizaciones de S/ 746 millones y se registraron ahorros por S/ 2 486 millones.

Cuadro N° 2  
**GOBIERNOS REGIONALES Y GOBIERNOS LOCALES:**  
**REQUERIMIENTO FINANCIERO EN EL 2021**  
(Millones de soles y % del PBI)

Gobiernos Subnacionales	S/ Millones		% del PBI	
	2020	2021	2020	2021
<b>Financiamiento Neto</b>	<b>-1 673</b>	<b>-2 399</b>	<b>-0.23</b>	<b>-0.27</b>
1. Endeudamiento	1 066	833	0.15	0.10
2. Amortización (-)	708	746	0.10	0.09
3. Ahorro	-2 031	-2 486	-0.28	-0.28

Fuente: Rendición de cuentas de los Gobiernos Regionales y Gobiernos Locales para la elaboración de la Cuenta General de la República.

#### d. Saldo de Deuda Total

Al 2021, el Saldo de Deuda Total (SDT) de los GR y GL asciende a S/ 27 114 millones (3,1% PBI), registrando un incremento de 2,0% con respecto al 2020.

Por componentes del SDT: el Saldo de Pasivos (S/ 16 887 millones) representa el 62,3% del SDT, la Deuda Exigible con entidades del Estado (S/ 1 728 millones), el 6,4% y la Deuda Real con el Sistema Privado de Pensiones (S/ 8 500 millones), el 31,3%.

Gráfico N° I.9  
**SALDO DE DEUDA TOTAL POR NIVEL DE GOBIERNO**  
(Millones de soles)

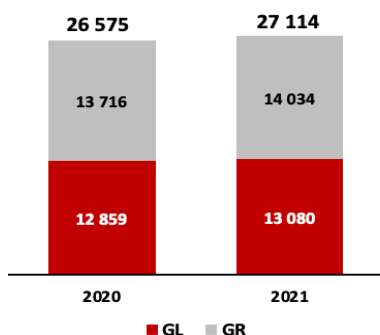


Gráfico N° I.10  
**SALDO DE PASIVOS**  
(Millones de soles)

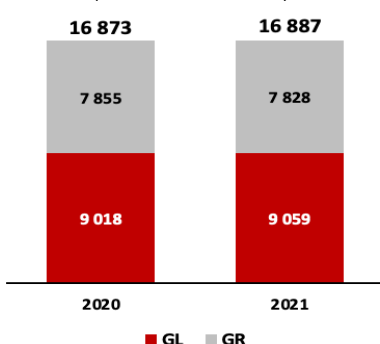


Gráfico N° I.11  
**DEUDA EXIGIBLE CON ENTIDADES DEL ESTADO**  
(Millones de soles)

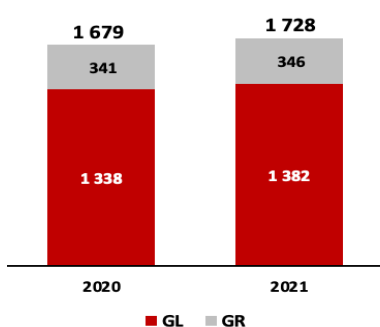
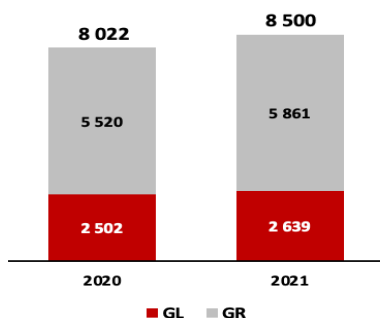


Gráfico N° I.12  
**DEUDA REAL CON EL SISTEMA PRIVADO DE PENSIONES**  
(Millones de soles)



Según nivel de gobierno, el SDT de los GR fue S/ 14 034 millones (51,8% del SDT) y de los GL S/ 13 080 millones (48,2% del SDT).

**El crecimiento en S/ 14 millones en el 2021 del Saldo de Pasivos se explica principalmente por el aumento de las sentencias judiciales y laudos arbitrales en S/ 531 millones (S/ 306 millones en los GR y S/ 225 millones en los GL), contrarrestada por reducciones en S/ 228 millones en las cuentas por pagar a proveedores y en S/ 167 millones en los saldos de las operaciones de endeudamiento público.**

Cuadro N° 3  
**GOBIERNOS REGIONALES Y GOBIERNOS LOCALES: SALDO DE DEUDA TOTAL AL 2021**  
(Millones de soles, variación % y % del PBI)

	S/ Millones		Var. % 2021/2020	% del Total		% del PBI	
	2020	2021		2020	2021	2020	2021
<b>I. SALDO DE PASIVOS</b>	<b>16 873</b>	<b>16 887</b>	<b>0.1</b>	<b>63.5</b>	<b>62.3</b>	<b>2.3</b>	<b>1.9</b>
Operaciones de endeudamiento	4 957	4 789	-3.4	18.7	17.7	0.7	0.5
Cuentas por pagar a proveedores	4 956	4 728	-4.6	18.7	17.4	0.7	0.5
Sentencias judiciales y laudos arbitrales	3 836	4 367	13.9	14.4	16.1	0.5	0.5
Remuneraciones y beneficios por pagar	1 662	1 544	-7.1	6.3	5.7	0.2	0.2
Otros de otras cuentas por pagar	1 366	1 352	-1.0	5.1	5.0	0.2	0.2
Impuestos y contribuciones	93	101	8.5	0.4	0.4	0.0	0.0
Intermediación de recursos monetarios	1	3	100.4	0.0	0.0	0.0	0.0
Oper. internas usuarios serv. públicos	0	2	279.9	0.0	0.0	0.0	0.0
Sobregiros bancarios	2	1	-25.7	0.0	0.0	0.0	0.0
Deuda convenios con condición no ejecuta:	0	0	68.8	0.0	0.0	0.0	0.0
<b>II. DEUDA EXIGIBLE</b>	<b>1 679</b>	<b>1 728</b>	<b>2.9</b>	<b>6.3</b>	<b>6.4</b>	<b>0.2</b>	<b>0.2</b>
SUNAT	769	797	3.6	2.9	2.9	0.1	0.1
EsSALUD	425	432	1.5	1.6	1.6	0.1	0.0
ONP	244	255	4.5	0.9	0.9	0.0	0.0
FONAVI	191	193	0.7	0.7	0.7	0.0	0.0
Otros	50	52	3.4	0.2	0.2	0.0	0.0
<b>III. DEUDA REAL</b>	<b>8 022</b>	<b>8 500</b>	<b>5.9</b>	<b>30.2</b>	<b>31.3</b>	<b>1.1</b>	<b>1.0</b>
AFP Integra	3 719	3 826	2.9	14.0	14.1	0.5	0.4
AFP Profuturo	3 601	3 721	3.3	13.6	13.7	0.5	0.4
Prima AFP	695	946	36.0	2.6	3.5	0.1	0.1
AFP Habitat	7	8	11.3	0.0	0.0	0.0	0.0
<b>SALDO DE DEUDA TOTAL</b>	<b>26 575</b>	<b>27 114</b>	<b>2.0</b>	<b>100.0</b>	<b>100.0</b>	<b>3.7</b>	<b>3.1</b>

Fuente: Rendición de cuentas de los Gobiernos Regionales y Gobiernos Locales para la elaboración de la Cuenta General de la República, SUNAT y SBS.

**El crecimiento en S/ 48 millones en el 2021 de la Deuda Exigible con entidades del Estado proviene del incremento de la deuda con SUNAT en S/ 28 millones (S/ 8 millones de incremento para los GR y S/ 20 millones de incremento para los GL), el incremento de la deuda con la ESSALUD en S/ 6 millones (S/ 3 millones de reducción en los GR y S/ 9 millones de incremento en los GL) y el incremento de la deuda con la ONP en S/ 11 millones (S/ 0,5 de reducción en los GR y S/ 12 millones de incremento en los GL).**

**El crecimiento en S/ 477 millones en el 2021 de la Deuda Real con el Sistema Privado de Pensiones (SPP) ha sido generado por el incremento de los intereses de la deuda no declarada por los empleadores.** Al 2021, la deuda real con el SPP asciende a S/ 8 500 millones, del cual el 77,6% es deuda no declarada por los GR y GL, el 16,0% es deuda fraccionada bajo el REPRO-AFP u otro tipo de fraccionamiento, y el 6,4% restante es deuda declarada pero pendiente de pago.

Respecto a la deuda real no declarada, esta alcanzó los S/ 6 597 millones registrando un crecimiento de 6,1% (S/ 310 millones de incremento en los GR y S/ 68 millones de incremento en los GL) debido al crecimiento de los intereses. Adicionalmente, la deuda fraccionada alcanzó los S/ 1 362 millones registrando un crecimiento de 5,1% (S/ 26 millones de incremento en los GR y S/ 39 millones de incremento en los GL).

Los GR de Piura y Cajamarca concentran el 40,5% de la deuda real de los GR y las municipalidades de La Victoria y San Martín de Porres (ambas en Lima), el 19,2% de la deuda real de los GL.

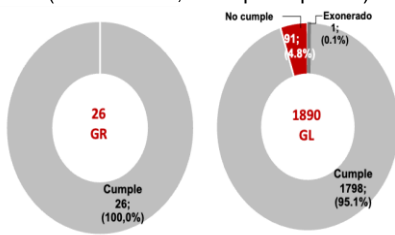


PERÚ

Ministerio de Economía y Finanzas

Gráfico N° II.1

**CUMPLIMIENTO DE LA RF SDT**  
(N° entidades, % de participación)



Cuadro N° II.1

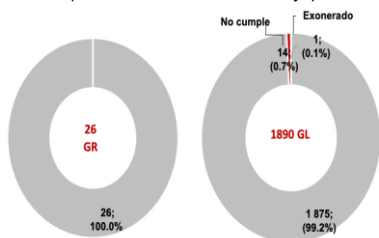
**CUMPLIMIENTO DE LA RF SDT**

Ratios de la RF SDT (Por rangos %)	N° de entidades		SDT (S/ Millones)	
	2020	2021	2020	2021
<b>Gobiernos Regionales</b>	26	26	13 716	14 034
<b>Zona de Cumplimiento</b>	26	26	13 716	14 034
[0-20]	2	5	342	686
[20-40]	9	8	3 081	3 568
[40-60]	6	7	2 600	2 876
[60-80]	7	5	5 566	5 108
[80-100] zona de riesgo	2	1	2 127	1 796
<b>Zona de Incumplimiento</b>	0	0	0	0
<b>Gobiernos Locales</b>	1874	1,890	12 859	13 080
<b>Zona de Cumplimiento</b>	1781	1,798	6 341	6 426
[0-20]	935	915	1 155	1 271
[20-40]	466	523	1 479	2 069
[40-60]	221	204	1 920	1 387
[60-80]	106	107	916	921
[80-100] zona de riesgo	53	49	871	777
<b>Zona de Incumplimiento</b>	92	91	4 592	4 782
<b>Exceptuado a/</b>	1	1	1 926	1 872

a/ De acuerdo al artículo 8 del Reglamento del Decreto Legislativo N° 1275, la Municipalidad Metropolitana de Lima está exceptuada del cumplimiento de las reglas fiscales y la aplicación de las medidas correctivas, debido a que cuenta con un nivel de clasificación de riesgo igual o superior a BBB+ o su equivalente, extendida por dos empresas clasificadoras de riesgo, Class & Asociados S.A. y Pacific Credit Rating S.A.C. (ambas le otorgan una calificación AA con perspectiva estable). Estas empresas están inscritas en el Registro Público del Mercado de Valores de la Superintendencia del Mercado de Valores.

Gráfico N° II.2

**CUMPLIMIENTO DE LA RF ACC**  
(N° entidades, Porcentaje)



Cuadro N° II.2

**CUMPLIMIENTO DE LA RF ACC**

Resultado de la RF ACC (Por rangos en S/ millones)	N° de entidades		ACC (S/ Millones)	
	2020	2021	2020	2021
<b>Gobiernos Regionales</b>	26	26	1 949	3 682
<b>Zona de Cumplimiento</b>	26	26	1 949	3 682
>150	3	8	822	2 124
]100-150]	3	7	321	877
]50-100]	6	9	484	647
]0-50]	14	2	323	34
<b>Zona de Incumplimiento</b>	0	0	0	0
<b>Gobiernos Locales</b>	1874	1,890	9 057	10 729
<b>Zona de Cumplimiento</b>	1867	1,875	9 074	10 593
>150	0	3	0	640
]100-150]	2	6	222	719
]50-100]	14	18	937	1 240
]0-50]	1851	1848	7 914	7 994
<b>Zona de Incumplimiento</b>	6	14	-7	-21
<b>Exceptuado a/</b>	1	1	-9	157

a/ De acuerdo al artículo 8 del Reglamento del Decreto Legislativo N° 1275, la Municipalidad Metropolitana de Lima está exceptuada del cumplimiento de las reglas fiscales y la aplicación de las medidas correctivas, debido a que cuenta con un nivel de clasificación de riesgo igual o superior a BBB+ o su equivalente, extendida por dos empresas clasificadoras de riesgo, Class & Asociados S.A. y Pacific Credit Rating S.A.C. (ambas le otorgan una calificación AA con perspectiva estable). Estas empresas están inscritas en el Registro Público del Mercado de Valores de la Superintendencia del Mercado de Valores.

Cuadro N° 4

**GOBIERNOS REGIONALES Y GOBIERNOS LOCALES:  
DEUDA REAL CON EL SISTEMA PRIVADO DE PENSIONES AL 2021**  
(Millones de soles, y % de participación respecto al Total)

GR	S/ Millones	% Part.	GL	S/ Millones	% Part.
GR PIURA	1 263	21.5	MD LA VICTORIA (LIMA)	276	10.5
GR CAJAMARCA	1 113	19.0	MD SAN MARTIN DE PORRES	231	8.8
GR PUNO	885	15.1	MD BELLAVISTA (CALLAO)	160	6.1
GR AYACUCHO	498	8.5	MD SAN JUAN DE LURIGANCHO	127	4.8
GR APURIMAC	286	4.9	MP CALLAO	127	4.8
OTROS	1 815	31.0	OTROS	1 717	65.1
<b>TOTAL</b>	<b>5 861</b>	<b>100.0</b>	<b>TOTAL</b>	<b>2 639</b>	<b>100.0</b>

Fuente: SBS

**II. Evaluación anual del cumplimiento de reglas fiscales de los Gobiernos Regionales y Gobiernos Locales**

Las reglas fiscales vigentes para el 2021 son las dispuestas por el D.L. N° 1275, que aprueba el Marco de Responsabilidad y Transparencia Fiscal de los GR y GL. Al respecto, las leyes anuales de presupuesto, de endeudamiento y de equilibrio financiero, los créditos suplementarios y la ejecución presupuestal de los GR y GL, en los aspectos que sean pertinentes, se sujetan al cumplimiento de las reglas fiscales.

Las reglas fiscales de los GR y GL son: a) Regla fiscal del saldo de deuda total, y b) Regla fiscal de ahorro en cuenta corriente. El D.L. N° 1275 dispone la aplicación de medidas correctivas a los GR y GL que incumplan las reglas fiscales. El listado de entidades sujetas a medidas correctivas se aprueba mediante Resolución Ministerial.

En la evaluación anual del cumplimiento de reglas fiscales al 2021, **26 GR y 1 785 GL cumplen las reglas fiscales, mientras que 104 GL incumplen al menos una regla fiscal. Por otro lado, la Municipalidad Metropolitana de Lima, está exceptuada del cumplimiento de las reglas fiscales** al contar con dos clasificaciones de riesgo igual o superior a BBB+ o su equivalente, extendidas por Class & Asociados S.A. y Pacific Credit Rating S.A.C. (ambas le otorgan una calificación AA con perspectiva estable).

**a. Regla Fiscal del Saldo de Deuda Total (RF SDT)**

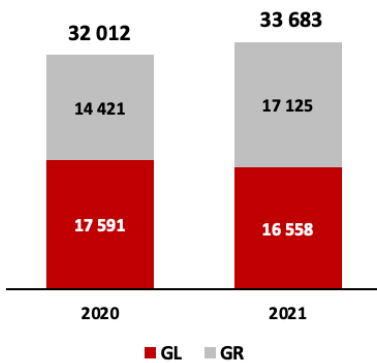
**Al cierre del 2021, 26 GR y 1 798 GL cumplen con la RF SDT.** En comparación al 2020, aumentó en 17 GL el cumplimiento de esta regla fiscal (16 son los GL recién creados en el año 2021).

- **Cumplimiento de los Gobiernos Regionales: 26 GR (100% de GR) cumplen la RF SDT**, sin embargo, 1 GR (el GR de Piura) se encuentran en alto riesgo de incumplimiento (ratio de la RF SDT entre 80% y 100%). Los GR que cumplen las reglas fiscales cuentan con un Espacio Total para asumir nuevas obligaciones que generen pasivos por S/ 17 125 millones. Véase Anexo N° 3.
- **Cumplimiento de los Gobiernos Locales: 1 798 GL (95,1% de los 1 890 GL) cumplen la RF SDT**, sin embargo, 49 de ellos se encuentran en alto riesgo de incumplimiento (ratio de la RF SDT entre 80% y 100%). Los GL que cumplen las reglas fiscales cuentan con un Espacio Total para asumir nuevas obligaciones que generen pasivos por S/ 16 558 millones. Véase Anexo N° 3. Por otro lado, 91 GL incumplen la RF SDT, estas entidades concentran un SDT de S/ 4 782 millones (36,6% del SDT de los GL). Al 2021, las municipalidades distritales de Progreso (Apurímac), La Victoria (Lima) y Pararca (Ayacucho), presentan un ratio de la RF SDT mayor a 500%.

**b. Regla Fiscal de Ahorro en Cuenta Corriente (RF ACC)**

**Al cierre del 2021, 26 GR y 1 875 GL cumplen con la RF ACC.** En comparación con el 2020, el número de GR que cumple la regla se mantiene invariable, y en el caso de los GL, aumentó en 8 entidades.

Gráfico N° II.3  
**ESPACIO TOTAL**  
(Millones de soles)



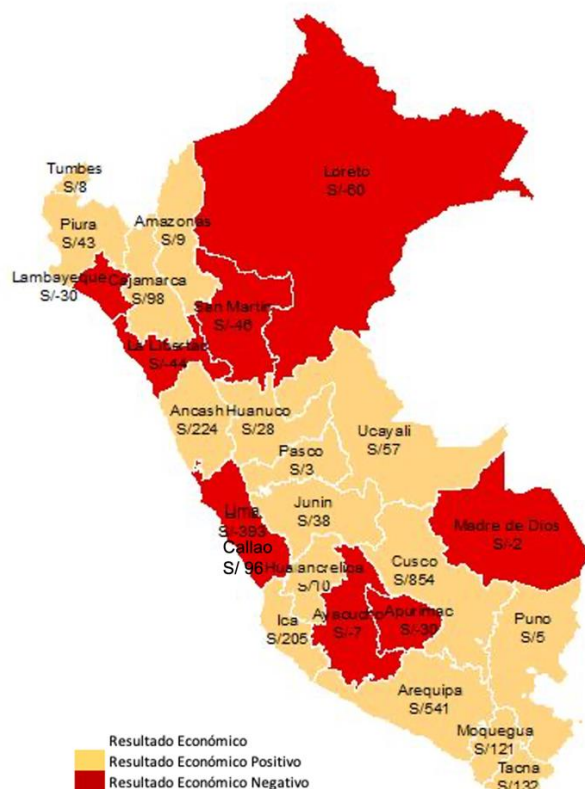
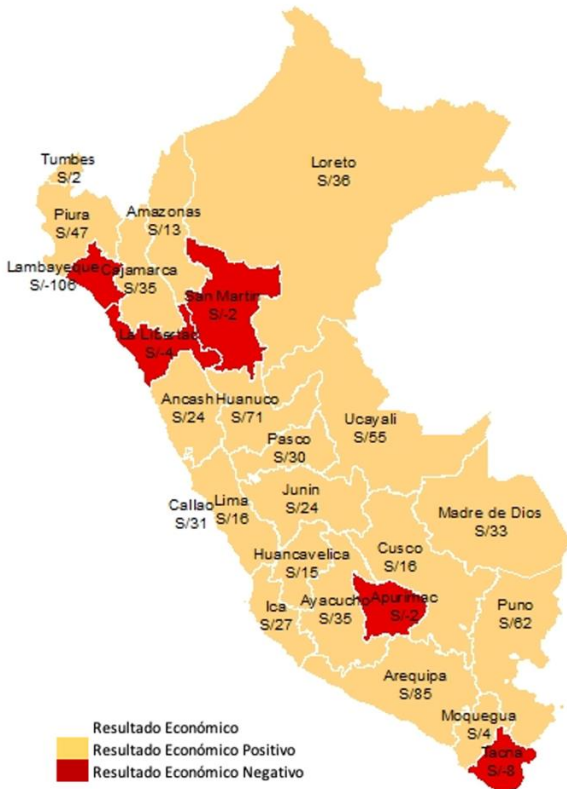
- **Cumplimiento de los Gobiernos Regionales: Todos los GR cumplen la RF ACC.** En particular, los GR de Loreto, Cusco, Ancash, Arequipa, San Martín y Callao registraron los mayores superávits corrientes superiores a los S/ 170 millones. Véase Anexo N° 3.
- **Cumplimiento de los Gobiernos Locales: 1 875 de los 1 890 GL (99,2% de GL) cumplen la RF ACC.** 14 GL incumplen la RF ACC. Por el contrario, las municipalidades distritales de San Marcos (Ancash), Megantoni y Pichari (Cusco), Yarabamba y Cerro Colorado (Arequipa) y las municipalidades provinciales de Mariscal Nieto (Moquegua), Espinar (Cusco), Santa-Chimbote (Ancash) registraron los mayores superávits corrientes superando los S/ 70 millones cada una. Véase Anexo N° 3.

### III. Análisis Territorial

Estos mapas representan, a escala departamental, los niveles del Resultado Económico y el Saldo de Deuda Total. Cuanto más intenso es el color, mayor es el resultado adverso es decir, el Resultado Económico es negativo y mayor es el Saldo Deuda Total. En el caso de los Gobiernos Locales, en cada departamento se agrega mediante sumatoria la variable de análisis de todos los GL ubicados en el departamento en cuestión.

**Gobiernos Regionales: Resultado Económico del 2021**  
(S/ Millones)

**Gobiernos Locales: Resultado Económico del 2021**  
(S/ Millones)



Nota: Lima incluye al GR Lima y a la Región Lima Metropolitana.

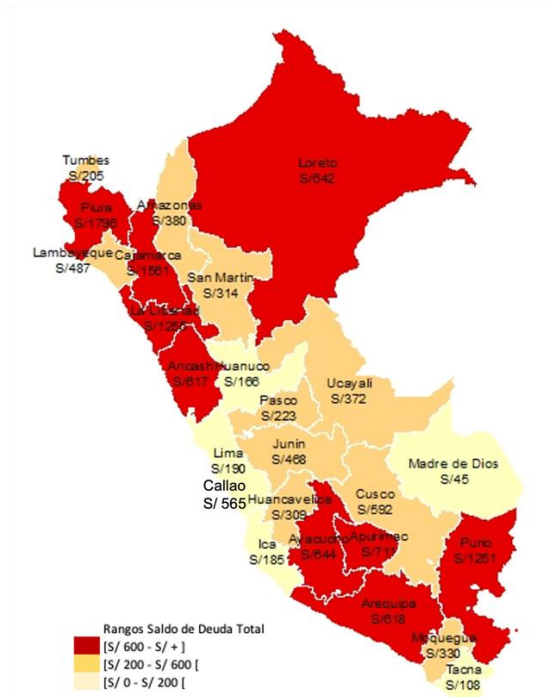




PERÚ

Ministerio de Economía y Finanzas

### Gobiernos Regionales: Saldo de Deuda Total al 2021 (S/ Millones)



### Gobiernos Locales: Saldo de Deuda Total al 2021 (S/ Millones)



Nota: Lima incluye al GR Lima y a la Región Lima Metropolitana.

Estos mapas representan, a escala departamental, el cumplimiento de la Regla Fiscal del Saldo de Deuda Total. Cuanto más intenso es el color, mayor es el resultado adverso es decir, el cumplimiento de la regla fiscal es menor. En el caso de los Gobiernos Locales, el gráfico muestra el porcentaje de municipalidades del total departamental que cumple la regla.

### Gobiernos Regionales: Cumplimiento de la Regla Fiscal del Saldo de Deuda Total al 2021



### Gobiernos Locales: Cumplimiento de la Regla Fiscal del Saldo de Deuda Total al 2021

(% de GL que cumplen la regla fiscal, según departamento)





#### IV. Metodología del Cálculo Anual de las Reglas Fiscales de los Gobiernos Regionales y Gobiernos Locales

<p><b>1. Regla Fiscal del Saldo de Deuda Total (RFSDT)</b></p> <p><b>a) Para GR y GL con 4 años o más</b></p> $\frac{SDT_{2021}}{ICT\ Prom_{2018-2021}} \leq 100\%$ <p style="text-align: center;">Ó</p> $\frac{SDT_{2021}}{3\ Canon\ Oxl} \leq 100\%$ <p><b>b) Para GL con menos de 4 años</b></p> $\frac{SDT_{2021}}{ICT_{2021}} \leq 100\%$	<p><b>1. Regla Fiscal del Saldo de Deuda Total (RFSDT).</b></p> <p>Para el caso de los Gobiernos Regionales y Gobiernos Locales con 4 años o más de operaciones, desde su creación, el valor calculado de la RFSDT se obtiene de la relación entre el Saldo de Deuda Total (SDT) y el promedio anual de los Ingresos Corrientes Totales de los últimos cuatro (4) años (ICT Prom) o de la relación entre el SDT y el límite establecido en el primer párrafo de la Segunda Disposición Complementaria y Final de la Ley N° 29230, modificada por el artículo 1 de la Ley N° 30138, (3 Canon Oxl), la que resulte menor.</p> <p>Para el caso de los Gobiernos Regionales y Gobiernos Locales con menos de 4 años de operación desde su creación, el valor calculado de la RFSDT se obtiene de la relación entre el Saldo de Deuda Total (SDT) y los Ingresos Corrientes Totales (ICT) correspondientes al año fiscal materia de evaluación.</p> <p>En ambos casos, si el valor calculado de la RFSDT es menor o igual al 100%, el Gobierno Regional (GR) o el Gobierno Local (GL) bajo análisis cumple la regla fiscal.</p>
<p><b>2. Regla fiscal de Ahorro en Cuenta Corriente (RFACC)</b></p> $ICT_{2021} - GCNF_{2021} \geq 0$	<p><b>2. Regla fiscal de Ahorro en Cuenta Corriente (RFACC)</b></p> <p>Es la diferencia entre el Ingreso Corriente Total (ICT) y el Gasto Corriente No Financiero Total (GCNF) para el año de evaluación.</p> <p>El Gobierno Regional o el Gobierno Local bajo análisis cumplen la regla fiscal en el año fiscal evaluado si el valor calculado de la RFACC es no negativo.</p>

**PERÚ**Ministerio  
de Economía y Finanzas**V. Anexos****Anexo N° 1: Resultado Económico de los Gobiernos Regionales y Gobiernos Locales****• Gobiernos Regionales**

Gobiernos Regionales	S/ Millones		Var. % Real	% del PBI	
	2020	2021	2021 / 2020	2020	2021
<b>I. Resultado Primario</b>	<b>- 442</b>	<b>574</b>		<b>-0,1</b>	<b>0,1</b>
<b>Ingresos</b>	<b>36 317</b>	<b>41 187</b>	<b>9,1</b>	<b>5,0</b>	<b>4,7</b>
<b>a. Ingresos Corrientes</b>	<b>32 352</b>	<b>36 683</b>	<b>9,0</b>	<b>4,5</b>	<b>4,2</b>
a.1 Ingresos Tributarios	9	13	36,7	0,0	0,0
a.2 Ingresos no tributarios	448	671	44,2	0,1	0,1
a.3 Transferencias	31 895	35 999	8,5	4,4	4,1
<b>b. Ingresos de Capital</b>	<b>3 965</b>	<b>4 503</b>	<b>9,2</b>	<b>0,6</b>	<b>0,5</b>
<b>Gasto No Financiero</b>	<b>36 759</b>	<b>40 612</b>	<b>6,3</b>	<b>5,1</b>	<b>4,6</b>
<b>a. Gastos Corrientes</b>	<b>30 403</b>	<b>33 001</b>	<b>4,4</b>	<b>4,2</b>	<b>3,8</b>
a.1 Remuneraciones	20 598	21 971	2,6	2,9	2,5
a.2 Bienes y Servicios	6 562	7 659	12,3	0,9	0,9
a.3 Transferencias	3 243	3 371	0,0	0,5	0,4
<b>b. Gastos de Capital</b>	<b>6 357</b>	<b>7 611</b>	<b>15,2</b>	<b>0,9</b>	<b>0,9</b>
b.1 Inversión	6 106	7 235	13,9	0,8	0,8
b.2 Otros	250	377	44,8	0,0	0,0
<b>II. Intereses</b>	<b>32</b>	<b>38</b>	<b>12,5</b>	<b>0,0</b>	<b>0,0</b>
<b>III. Resultado Económico ( I-II )</b>	<b>- 474</b>	<b>536</b>		<b>-0,1</b>	<b>0,1</b>

**• Gobiernos Locales**

Gobiernos Locales	S/ Millones		Var. % Real	% del PBI	
	2020	2021	2021 / 2020	2020	2021
<b>I. Resultado Primario</b>	<b>2 197</b>	<b>1 897</b>		<b>0,3</b>	<b>0,2</b>
<b>Ingresos</b>	<b>28 941</b>	<b>33 707</b>	<b>12,0</b>	<b>4,0</b>	<b>3,9</b>
<b>a. Ingresos Corrientes</b>	<b>24 513</b>	<b>26 663</b>	<b>4,6</b>	<b>3,4</b>	<b>3,0</b>
a.1 Ingresos Tributarios	2 544	3 373	27,5	0,4	0,4
a.2 Ingresos no tributarios	2 389	3 036	22,2	0,3	0,3
a.3 Transferencias	19 580	20 254	-0,5	2,7	2,3
<b>b. Ingresos de Capital</b>	<b>4 428</b>	<b>7 043</b>	<b>53,0</b>	<b>0,6</b>	<b>0,8</b>
<b>Gasto No Financiero</b>	<b>26 744</b>	<b>31 809</b>	<b>14,4</b>	<b>3,7</b>	<b>3,6</b>
<b>a. Gastos Corrientes</b>	<b>15 456</b>	<b>15 934</b>	<b>-0,9</b>	<b>2,1</b>	<b>1,8</b>
a.1 Remuneraciones	2 528	2 629	0,0	0,4	0,3
a.2 Bienes y Servicios	11 970	12 458	0,1	1,7	1,4
a.3 Transferencias	958	847	-15,0	0,1	0,1
<b>b. Gastos de Capital</b>	<b>11 288</b>	<b>15 875</b>	<b>35,3</b>	<b>1,6</b>	<b>1,8</b>
b.1 Inversión	11 238	15 756	34,8	1,6	1,8
b.2 Otros	50	119	128,7	0,0	0,0
<b>II. Intereses</b>	<b>50</b>	<b>35</b>	<b>-32,9</b>	<b>0,0</b>	<b>0,0</b>
<b>III. Resultado Económico ( I-II )</b>	<b>2 147</b>	<b>1 863</b>		<b>0,3</b>	<b>0,2</b>



## Anexo N° 2: Saldo de la Deuda Total de los Gobiernos Regionales y Gobiernos Locales

## • Gobiernos Regionales

	S/ Millones		Var. %	% del Total		% del PBI	
	2020	2021	2021/2020	2020	2021	2020	2021
<b>I. SALDO DE PASIVOS</b>	<b>7 855</b>	<b>7 828</b>	<b>-0.3</b>	<b>57.3</b>	<b>55.8</b>	<b>1.1</b>	<b>0.9</b>
Operaciones de endeudamiento	2 770	2 867	3.5	20.2	20.4	0.4	0.3
Sentencias judiciales y laudos arbitrales	1 481	1 787	20.6	10.8	12.7	0.2	0.2
Cuentas por pagar a proveedores	1 692	1 430	-15.5	12.3	10.2	0.2	0.2
Remuneraciones y beneficios por pagar	1 216	1 056	-13.2	8.9	7.5	0.2	0.1
Otros de otras cuentas por pagar	691	682	-1.2	5.0	4.9	0.1	0.1
Impuestos y contribuciones	4	5	46.4	0.0	0.0	0.0	0.0
Intermediación de recursos monetarios	1	1	0.0	0.0	0.0	0.0	0.0
Oper. internas usuarios serv. públicos	0	0	-64.7	0.0	0.0	0.0	0.0
Sobregiros bancarios	0	-	-100.0	0.0	0.0	0.0	0.0
<b>II. DEUDA EXIGIBLE</b>	<b>341</b>	<b>346</b>	<b>1.5</b>	<b>2.5</b>	<b>2.5</b>	<b>0.0</b>	<b>0.0</b>
SUNAT	251	259	3.2	1.8	1.8	0.0	0.0
EsSALUD	42	39	-7.5	0.3	0.3	0.0	0.0
ONP	36	35	-1.4	0.3	0.3	0.0	0.0
FONAVI	7	7	7.5	0.0	0.1	0.0	0.0
Otros	5	6	4.8	0.0	0.0	0.0	0.0
<b>III. DEUDA REAL</b>	<b>5 520</b>	<b>5 861</b>	<b>6.2</b>	<b>40.2</b>	<b>41.8</b>	<b>0.8</b>	<b>0.7</b>
AFP Profuturo	2 577	2 672	3.7	18.8	19.0	0.4	0.3
AFP Integra	2 574	2 653	3.1	18.8	18.9	0.4	0.3
Prima AFP	368	534	45.0	2.7	3.8	0.1	0.1
AFP Habitat	1	2	34.5	0.0	0.0	0.0	0.0
<b>SALDO DE DEUDA TOTAL</b>	<b>13 716</b>	<b>14 034</b>	<b>2.3</b>	<b>100.0</b>	<b>100.0</b>	<b>1.9</b>	<b>1.6</b>

## • Gobiernos Locales

	S/ Millones		Var. %	% del Total		% del PBI	
	2020	2021	2021/2020	2020	2021	2020	2021
<b>I. SALDO DE PASIVOS</b>	<b>9 018</b>	<b>9 059</b>	<b>0.5</b>	<b>70.1</b>	<b>69.3</b>	<b>1.3</b>	<b>1.0</b>
Cuentas por pagar a proveedores	3 264	3 298	1.0	25.4	25.2	0.5	0.4
Sentencias judiciales y laudos arbitrales	2 355	2 580	9.6	18.3	19.7	0.3	0.3
Operaciones de endeudamiento	2 186	1 922	-12.1	17.0	14.7	0.3	0.2
Otros de otras cuentas por pagar	675	670	-0.7	5.2	5.1	0.1	0.1
Remuneraciones y beneficios por pagar	446	488	9.5	3.5	3.7	0.1	0.1
Impuestos y contribuciones	90	96	6.9	0.7	0.7	0.0	0.0
Oper. internas usuarios serv. públicos	0	2	297.5	0.0	0.0	0.0	0.0
Sobregiros bancarios	2	1	-25.4	0.0	0.0	0.0	0.0
Intermediación de recursos monetarios	-	1		0.0	0.0	0.0	0.0
Deuda convenios con condición no ejecuta	0	0	68.8	0.0	0.0	0.0	0.0
<b>II. DEUDA EXIGIBLE</b>	<b>1 338</b>	<b>1 382</b>	<b>3.2</b>	<b>10.4</b>	<b>10.6</b>	<b>0.2</b>	<b>0.2</b>
SUNAT	518	538	3.8	4.0	4.1	0.1	0.1
EsSALUD	383	393	2.5	3.0	3.0	0.1	0.0
ONP	208	219	5.6	1.6	1.7	0.0	0.0
FONAVI	185	186	0.5	1.4	1.4	0.0	0.0
Otros	45	46	3.2	0.3	0.4	0.0	0.0
<b>III. DEUDA REAL</b>	<b>2 502</b>	<b>2 639</b>	<b>5.5</b>	<b>19.5</b>	<b>20.2</b>	<b>0.3</b>	<b>0.3</b>
AFP Integra	1 145	1 173	2.4	8.9	9.0	0.2	0.1
AFP Profuturo	1 024	1 049	2.4	8.0	8.0	0.1	0.1
Prima AFP	327	411	25.9	2.5	3.1	0.0	0.0
AFP Habitat	5	6	5.4	0.0	0.0	0.0	0.0
<b>SALDO DE DEUDA TOTAL</b>	<b>12 859</b>	<b>13 080</b>	<b>1.7</b>	<b>100.0</b>	<b>100.0</b>	<b>1.8</b>	<b>1.5</b>

**Anexo N° 3: Cumplimiento de las Reglas Fiscales Subnacionales 2021**  
**Gobiernos Regionales**

N°	UBIGEO	Gobierno Regional	R1: Regla Fiscal del Saldo de Deuda Total					R2: Regla Fiscal de Ahorro en Cuenta Corriente				
			2021					2021				
			S/ Miles					S/ Miles				
Saldo de Deuda Total <sup>1/</sup>	Prom. ICT 2018-2021	Límite Ley N° 29230 <sup>2/</sup>	Espacio Total	SDT/Prom. ICT 2018-2021 %	Cumple R1	Ingreso Corriente Total	Gasto Corriente Total	Ahorro en Cuenta Corriente	Cumple R2			
1	010000	AMAZONAS	379,993	780,929	5	400,936	48.7	Cumple	964,159	887,921	76,239	Cumple
2	020000	ANCASH	617,342	1,816,291	589,842	1,198,949	34.0	Cumple	2,052,026	1,835,654	216,372	Cumple
3	030000	APURIMAC	711,434	937,322	101,633	225,888	75.9	Cumple	1,099,118	987,421	111,697	Cumple
4	040000	AREQUIPA	617,672	1,689,337	349,255	1,071,666	36.6	Cumple	2,040,591	1,782,972	257,618	Cumple
5	050000	AYACUCHO	644,355	1,276,371	75,595	632,016	50.5	Cumple	1,464,200	1,350,352	113,848	Cumple
6	060000	CAJAMARCA	1,560,873	2,101,972	93,139	541,099	74.3	Cumple	2,501,238	2,340,272	160,967	Cumple
7	070000	CALLAO	564,620	1,098,727	691,719	534,108	51.4	Cumple	1,239,184	1,067,847	171,337	Cumple
8	080000	CUSCO	592,180	2,120,024	846,826	1,527,844	27.9	Cumple	2,541,652	2,009,085	532,567	Cumple
9	090000	HUANCAVELICA	308,525	917,424	83,305	608,899	33.6	Cumple	1,022,222	936,354	85,868	Cumple
10	100000	HUANUCO	166,149	1,118,334	3,840	952,185	14.9	Cumple	1,313,779	1,226,854	86,925	Cumple
11	110000	ICA	185,036	1,079,728	144,742	894,692	17.1	Cumple	1,285,291	1,145,159	140,133	Cumple
12	120000	JUNIN	467,882	1,742,767	47,946	1,274,885	26.8	Cumple	2,062,850	2,000,947	61,903	Cumple
13	130000	LA LIBERTAD	1,254,842	2,015,007	144,813	760,164	62.3	Cumple	2,329,260	2,180,373	148,887	Cumple
14	140000	LAMBAYEQUE	487,342	1,167,763	13	680,421	41.7	Cumple	1,338,052	1,280,634	57,419	Cumple
15	150000	LIMA	182,054	1,249,207	122,844	1,067,153	14.6	Cumple	1,422,598	1,354,067	68,531	Cumple
16	160000	LORETO	642,050	1,896,463	164,515	1,254,413	33.9	Cumple	2,229,159	1,801,800	427,359	Cumple
17	170000	MADRE DE DIOS	44,677	288,715	903	244,038	15.5	Cumple	365,745	308,613	57,132	Cumple
18	180000	MOQUEGUA	329,608	427,294	128,242	97,686	77.1	Cumple	524,839	448,137	76,703	Cumple
19	190000	PASCO	222,967	496,771	36,298	273,804	44.9	Cumple	610,791	534,976	75,814	Cumple
20	200000	PIURA	1,796,431	1,990,540	210,965	194,109	90.2	Cumple	2,329,724	2,177,636	152,087	Cumple
21	210000	PUNO	1,251,340	1,790,456	62,786	539,116	69.9	Cumple	2,126,943	2,013,766	113,177	Cumple
22	260000	REGIÓN LIMA METROPOLITANA	8,050	22,150	12,442	14,100	36.3	Cumple	26,420	15,598	10,822	Cumple
23	220000	SAN MARTIN	314,424	1,302,554	1,076	988,130	24.1	Cumple	1,613,428	1,407,535	205,893	Cumple
24	230000	TACNA	107,614	593,172	177,092	485,559	18.1	Cumple	750,464	615,226	135,238	Cumple
25	240000	TUMBES	205,052	435,305	64,032	230,253	47.1	Cumple	467,106	443,603	23,503	Cumple
26	250000	UCAYALI	371,810	805,188	68,787	433,377	46.2	Cumple	962,440	848,488	113,951	Cumple
<b>TOTAL</b>			<b>14,034,323</b>		<b>4,222,654</b>	<b>17,125,489</b>			<b>36,683,280</b>	<b>33,001,289</b>	<b>3,681,991</b>	

<sup>1/</sup> El Saldo de Deuda Total está compuesto por la información disponible del Saldo de Pasivos, Deuda Exigible con entidades del Estado y Deuda Real con el Sistema Privado de Pensiones a diciembre del 2021. El Decreto de Urgencia N° 031-2019, en su artículo 2 dispone la modificación de la definición "Saldo de Pasivos" establecida en el literal a) del numeral 1 del artículo 3 del Decreto Legislativo N° 1275, la cual queda redactada de la siguiente manera: "Comprende todos los pasivos reconocidos y formalizados en los Estados de Situación Financiera de los Gobiernos Regionales o Gobiernos Locales, excluyendo los ingresos diferidos, obligaciones previsionales, beneficios sociales, provisiones y pasivos derivados de la ejecución de cartas fianza, multas no consentidas y similares. El Saldo de Pasivos comprende también los que proceden de operaciones diversas garantizadas con flujos de ingresos futuros, con y sin aval del Gobierno Nacional, como los Fideicomisos, Titulización de activos y similares. Se excluyen también los pasivos derivados de la ejecución de las sentencias judiciales en materia laboral correspondientes a la subespecialidad personal del Magisterio y personal de la Salud."

<sup>2/</sup> Corresponde a la suma de los flujos transferidos por concepto de Recursos Determinados provenientes de Canon, Sobrecanon, Regalías, Renta de Aduanas y Participaciones de los años 2019 y 2020, más el tope presupuestal por el mismo concepto incluido en el Presupuesto Institucional de Apertura 2021, aprobado por la Ley N° 31084, Ley que aprueba el Presupuesto del Sector Público para el Año Fiscal 2021, informado a través del Memorando N° 288-2021-EF/50.03 por la Dirección General de Presupuesto Público del Ministerio de Economía y Finanzas.

Fuente: DGCP-MEF, SICON, SUNAT, SBS y AFP.

Anexo N° 3: Cumplimiento de las Reglas Fiscales Subnacionales 2021  
Gobiernos Locales

N°	Ubigeo	Departamento	Municipalidad <sup>4/</sup>	R1: Regla Fiscal del Saldo de Deuda Total						R2: Regla Fiscal de Ahorro en Cuenta Corriente			
				2021						2021			
				S/ Miles			SDT/Prom. ICT 2018-2021 ó			S/ Miles		Cumple R2	
Saldo de Deuda Total <sup>1/</sup>	Prom. ICT 2018-2021 ó ICT 2021	Límite Ley N° 29230 <sup>2/</sup>	Espacio Total	SDT/Lim Ley N° 29230 ó SDT/ICT 2021 % <sup>3/</sup>	Cumple R1	Ingreso Corriente Total	Gasto Corriente Total	Ahorro en Cuenta Corriente					
1	010101	AMAZONAS	MUNICIPALIDAD PROVINCIAL DE CHACHAPOYAS	12,509	24,191	1	11,682	51.7	Cumple	25,917	23,099	2,817	Cumple
2	010102	AMAZONAS	MUNICIPALIDAD DISTRITAL DE ASUNCION	41	702	0	661	5.8	Cumple	944	679	264	Cumple
3	010103	AMAZONAS	MUNICIPALIDAD DISTRITAL DE BALSAS	29	763	0	734	3.8	Cumple	882	717	165	Cumple
4	010104	AMAZONAS	MUNICIPALIDAD DISTRITAL DE CHETO	120	751	0	632	15.9	Cumple	1,191	852	339	Cumple
5	010105	AMAZONAS	MUNICIPALIDAD DISTRITAL DE CHILUQUIN	19	948	0	929	2.0	Cumple	1,311	990	321	Cumple
6	010106	AMAZONAS	MUNICIPALIDAD DISTRITAL DE CHUQUIBAMBA	159	1,445	0	1,286	11.0	Cumple	1,815	1,365	450	Cumple
7	010107	AMAZONAS	MUNICIPALIDAD DISTRITAL DE GRANADA	193	777	0	584	24.9	Cumple	1,201	861	340	Cumple
8	010108	AMAZONAS	MUNICIPALIDAD DISTRITAL DE HUANCAS	96	823	0	727	11.7	Cumple	998	642	356	Cumple
9	010109	AMAZONAS	MUNICIPALIDAD DISTRITAL DE JALCA GRANDE	185	1,693	1	1,508	10.9	Cumple	2,395	1,707	688	Cumple
10	010110	AMAZONAS	MUNICIPALIDAD DISTRITAL DE LEIMBAMBA	56	2,453	0	2,397	2.3	Cumple	3,460	759	2,701	Cumple
11	010111	AMAZONAS	MUNICIPALIDAD DISTRITAL DE LEVANTO	21	830	0	808	2.6	Cumple	1,481	1,315	166	Cumple
12	010112	AMAZONAS	MUNICIPALIDAD DISTRITAL DE MAGDALENA	300	661	0	361	45.4	Cumple	858	550	308	Cumple
13	010113	AMAZONAS	MUNICIPALIDAD DISTRITAL DE MARISCAL CASTILLA	16	815	0	799	2.0	Cumple	1,255	933	322	Cumple
14	010114	AMAZONAS	MUNICIPALIDAD DISTRITAL DE MOLINOPAMPA	483	969	0	486	49.9	Cumple	986	676	311	Cumple
15	010115	AMAZONAS	MUNICIPALIDAD DISTRITAL DE MONTEVIDEO	132	802	0	670	16.5	Cumple	1,193	797	396	Cumple
16	010116	AMAZONAS	MUNICIPALIDAD DISTRITAL DE OLLEROS	86	621	0	535	13.9	Cumple	668	401	267	Cumple
17	010117	AMAZONAS	MUNICIPALIDAD DISTRITAL DE QUINJALCA	25	629	0	604	4.0	Cumple	640	577	63	Cumple
18	010118	AMAZONAS	MUNICIPALIDAD DISTRITAL DE SAN FRANCISCO DE DAGUAS	53	637	0	584	8.3	Cumple	688	278	410	Cumple
19	010119	AMAZONAS	MUNICIPALIDAD DISTRITAL DE SAN ISIDRO DE MAYNO	284	813	0	528	35.0	Cumple	697	434	263	Cumple
20	010120	AMAZONAS	MUNICIPALIDAD DISTRITAL DE SOLOCO	948	877	0	-	108.1	No Cumple	730	433	297	Cumple
21	010121	AMAZONAS	MUNICIPALIDAD DISTRITAL DE SONCHE	243	788	0	545	30.8	Cumple	1,131	794	337	Cumple
22	010201	AMAZONAS	MUNICIPALIDAD PROVINCIAL DE BAGUA - LA PECA	2,895	21,939	1	19,044	13.2	Cumple	27,699	19,068	8,631	Cumple
23	010202	AMAZONAS	MUNICIPALIDAD DISTRITAL DE ARAMANGO	1,534	4,698	1	3,164	32.7	Cumple	6,313	3,866	2,447	Cumple
24	010203	AMAZONAS	MUNICIPALIDAD DISTRITAL DE COPALLIN	727	2,645	0	1,918	27.5	Cumple	2,232	1,889	343	Cumple
25	010204	AMAZONAS	MUNICIPALIDAD DISTRITAL DE EL PARCO	244	5,453	0	5,209	4.5	Cumple	6,566	1,397	5,168	Cumple
26	010205	AMAZONAS	MUNICIPALIDAD DISTRITAL DE IMAZA	7,653	10,027	2	2,374	76.3	Cumple	11,820	8,075	3,746	Cumple
27	010206	AMAZONAS	MUNICIPALIDAD DISTRITAL DE LA PECA	576	3,068	0	2,493	18.8	Cumple	3,911	3,029	882	Cumple
28	010301	AMAZONAS	MUNICIPALIDAD PROVINCIAL DE BONGARA - JUMBILLA	2,858	6,276	0	3,418	45.5	Cumple	6,535	4,428	2,107	Cumple
29	010302	AMAZONAS	MUNICIPALIDAD DISTRITAL DE CHISQUILLA	37	699	0	662	5.3	Cumple	1,159	766	393	Cumple
30	010303	AMAZONAS	MUNICIPALIDAD DISTRITAL DE CHURUJA	32	576	0	544	5.5	Cumple	668	408	260	Cumple
31	010304	AMAZONAS	MUNICIPALIDAD DISTRITAL DE COROSHA	162	912	0	750	17.8	Cumple	1,941	1,194	747	Cumple
32	010305	AMAZONAS	MUNICIPALIDAD DISTRITAL DE CUISPES	29	649	0	620	4.4	Cumple	728	478	250	Cumple
33	010306	AMAZONAS	MUNICIPALIDAD DISTRITAL DE FLORIDA	2,113	3,182	0	1,069	66.4	Cumple	4,699	2,677	2,021	Cumple
34	010307	AMAZONAS	MUNICIPALIDAD DISTRITAL DE JAZAN	1,531	3,580	0	2,049	42.8	Cumple	3,725	2,969	756	Cumple
35	010308	AMAZONAS	MUNICIPALIDAD DISTRITAL DE RECTA	264	751	0	487	35.2	Cumple	1,280	1,009	271	Cumple
36	010309	AMAZONAS	MUNICIPALIDAD DISTRITAL DE SAN CARLOS	122	615	0	494	19.8	Cumple	693	474	219	Cumple
37	010310	AMAZONAS	MUNICIPALIDAD DISTRITAL DE SHIPASBAMBA	42	1,042	0	999	4.1	Cumple	1,415	571	844	Cumple
38	010311	AMAZONAS	MUNICIPALIDAD DISTRITAL DE VALERA	53	691	0	638	7.7	Cumple	784	399	385	Cumple
39	010312	AMAZONAS	MUNICIPALIDAD DISTRITAL DE YAMBRASBAMBA	1,209	3,448	0	2,239	35.1	Cumple	4,501	2,411	2,090	Cumple
40	010401	AMAZONAS	MUNICIPALIDAD PROVINCIAL DE CONDORCANQUI - NIEVA	3,436	22,309	2	18,873	15.4	Cumple	26,460	20,005	6,455	Cumple
41	010402	AMAZONAS	MUNICIPALIDAD DISTRITAL DE EL CENEPÁ	121	5,841	1	5,721	2.1	Cumple	8,101	6,343	1,758	Cumple
42	010403	AMAZONAS	MUNICIPALIDAD DISTRITAL DE RIO SANTIAGO	2,240	8,994	1	6,754	24.9	Cumple	11,994	9,809	2,185	Cumple
43	010501	AMAZONAS	MUNICIPALIDAD PROVINCIAL DE LUYA - LAMUD	7,076	21,931	0	14,855	32.3	Cumple	26,304	22,779	3,525	Cumple
44	010502	AMAZONAS	MUNICIPALIDAD DISTRITAL DE CAMPORREDONDO	36	4,372	0	4,336	0.8	Cumple	6,415	2,714	3,701	Cumple
45	010503	AMAZONAS	MUNICIPALIDAD DISTRITAL DE COCABAMBA	2,053	1,057	0	-	194.3	No Cumple	1,085	597	488	Cumple
46	010504	AMAZONAS	MUNICIPALIDAD DISTRITAL DE COLCÁMAR	10	939	0	929	1.1	Cumple	851	620	231	Cumple
47	010505	AMAZONAS	MUNICIPALIDAD DISTRITAL DE CONILA	378	764	0	387	49.4	Cumple	792	651	141	Cumple
48	010506	AMAZONAS	MUNICIPALIDAD DISTRITAL DE INGUILPATA	42	809	0	768	5.1	Cumple	1,318	890	429	Cumple
49	010507	AMAZONAS	MUNICIPALIDAD DISTRITAL DE LONGUITA	114	1,901	0	1,787	6.0	Cumple	2,947	1,117	1,830	Cumple
50	010508	AMAZONAS	MUNICIPALIDAD DISTRITAL DE LONJA CHICO	23	979	0	956	2.4	Cumple	849	491	359	Cumple
51	010509	AMAZONAS	MUNICIPALIDAD DISTRITAL DE LUYA	42	2,072	0	2,030	2.0	Cumple	2,221	1,190	1,031	Cumple
52	010510	AMAZONAS	MUNICIPALIDAD DISTRITAL DE LUYA VIEJO	69	752	0	683	9.2	Cumple	1,241	967	274	Cumple
53	010511	AMAZONAS	MUNICIPALIDAD DISTRITAL DE MARIA	263	999	0	737	26.3	Cumple	1,217	913	304	Cumple

Anexo N° 3: Cumplimiento de las Reglas Fiscales Subnacionales 2021  
Gobiernos Locales

N°	Ubigeo	Departamento	Municipalidad <sup>4/</sup>	R1: Regla Fiscal del Saldo de Deuda Total					R2: Regla Fiscal de Ahorro en Cuenta Corriente				
				2021					2021				
				S/ Miles					S/ Miles				
				Saldo de Deuda Total <sup>1/</sup>	Prom. ICT 2018-2021 ó ICT 2021	Límite Ley N° 29230 <sup>2/</sup>	Espacio Total	Cumple R1	Ingreso Corriente Total	Gasto Corriente Total	Ahorro en Cuenta Corriente	Cumple R2	
						SDT/Prom. ICT 2018-2021 ó							
						SDT/Lim Ley N° 29230 ó							
						SDT/ICT 2021	% <sup>3/</sup>						
54	010512	AMAZONAS	MUNICIPALIDAD DISTRITAL DE OCALLI	321	2,220	0	1,898	14.5	Cumple	2,224	1,652	572	Cumple
55	010513	AMAZONAS	MUNICIPALIDAD DISTRITAL DE OCUMAL	37	1,788	0	1,751	2.1	Cumple	2,479	1,656	824	Cumple
56	010514	AMAZONAS	MUNICIPALIDAD DISTRITAL DE PIZUQUIA	163	3,091	0	2,928	5.3	Cumple	3,623	2,196	1,427	Cumple
57	010515	AMAZONAS	MUNICIPALIDAD DISTRITAL DE PROVIDENCIA	65	976	0	910	6.7	Cumple	1,471	1,156	314	Cumple
58	010516	AMAZONAS	MUNICIPALIDAD DISTRITAL DE SAN CRISTOBAL DE OLTTO	49	841	0	793	5.8	Cumple	1,507	1,029	478	Cumple
59	010517	AMAZONAS	MUNICIPALIDAD DISTRITAL DE SAN FRANCISCO DE YESO	34	623	0	590	5.4	Cumple	809	467	342	Cumple
60	010518	AMAZONAS	MUNICIPALIDAD DISTRITAL DE SAN JERONIMO DE PACLAS	44	929	0	886	4.7	Cumple	1,462	1,183	279	Cumple
61	010519	AMAZONAS	MUNICIPALIDAD DISTRITAL DE SAN JUAN DE LOPECANCHA	95	962	0	868	9.8	Cumple	1,262	1,057	205	Cumple
62	010520	AMAZONAS	MUNICIPALIDAD DISTRITAL DE SANTA CATALINA	1,506	1,011	0	-	148.9	No Cumple	1,622	1,425	198	Cumple
63	010521	AMAZONAS	MUNICIPALIDAD DISTRITAL DE SANTO TOMAS	101	1,411	0	1,310	7.1	Cumple	1,247	948	299	Cumple
64	010522	AMAZONAS	MUNICIPALIDAD DISTRITAL DE TINGO	84	641	0	557	13.1	Cumple	711	503	208	Cumple
65	010523	AMAZONAS	MUNICIPALIDAD DISTRITAL DE TRITA	1	816	0	815	0.1	Cumple	1,471	1,118	352	Cumple
66	010601	AMAZONAS	MUNICIPALIDAD PROVINCIAL DE RODRIGUEZ DE MENDOZA - SAN NICOLAS	6,140	8,935	0	2,795	68.7	Cumple	10,324	9,216	1,108	Cumple
67	010602	AMAZONAS	MUNICIPALIDAD DISTRITAL DE CHIRIMOTO	38	1,264	0	1,226	3.0	Cumple	1,524	1,348	176	Cumple
68	010603	AMAZONAS	MUNICIPALIDAD DISTRITAL DE COCHAMAL	168	578	0	410	29.0	Cumple	680	548	131	Cumple
69	010604	AMAZONAS	MUNICIPALIDAD DISTRITAL DE HUAMBO	377	1,953	0	1,577	19.3	Cumple	1,717	761	956	Cumple
70	010605	AMAZONAS	MUNICIPALIDAD DISTRITAL DE LIMABAMBA	2,351	1,110	0	-	211.8	No Cumple	1,181	875	306	Cumple
71	010606	AMAZONAS	MUNICIPALIDAD DISTRITAL DE LONGAR	82	646	0	564	12.8	Cumple	705	589	116	Cumple
72	010607	AMAZONAS	MUNICIPALIDAD DISTRITAL DE MARISCAL BENAVIDES	859	905	0	47	94.9	Cumple	773	640	133	Cumple
73	010608	AMAZONAS	MUNICIPALIDAD DISTRITAL DE MILPUC	87	646	0	559	13.4	Cumple	678	620	59	Cumple
74	010609	AMAZONAS	MUNICIPALIDAD DISTRITAL DE OMIA	123	3,564	0	3,441	3.5	Cumple	4,332	3,448	884	Cumple
75	010610	AMAZONAS	MUNICIPALIDAD DISTRITAL DE SANTA ROSA	94	937	0	843	10.1	Cumple	1,114	468	646	Cumple
76	010611	AMAZONAS	MUNICIPALIDAD DISTRITAL DE TOTORA	1,491	639	0	-	233.4	No Cumple	719	466	253	Cumple
77	010612	AMAZONAS	MUNICIPALIDAD DISTRITAL DE VISTA ALEGRE	180	1,469	0	1,288	12.3	Cumple	2,274	2,283	-8	No Cumple
78	010701	AMAZONAS	MUNICIPALIDAD PROVINCIA DE UTCUBAMBA - BAGUA GRANDE	14,011	39,439	2	25,428	35.5	Cumple	47,592	31,435	16,157	Cumple
79	010702	AMAZONAS	MUNICIPALIDAD DISTRITAL DE CAJARURO	2,743	12,593	1	9,850	21.8	Cumple	14,013	9,232	4,781	Cumple
80	010703	AMAZONAS	MUNICIPALIDAD DISTRITAL DE CUMBA	972	3,938	0	2,966	24.7	Cumple	5,666	3,997	1,669	Cumple
81	010704	AMAZONAS	MUNICIPALIDAD DISTRITAL DE EL MILAGRO	903	3,192	0	2,289	28.3	Cumple	3,947	3,510	437	Cumple
82	010705	AMAZONAS	MUNICIPALIDAD DISTRITAL DE JAMALCA	472	4,422	0	3,950	10.7	Cumple	5,382	3,647	1,735	Cumple
83	010706	AMAZONAS	MUNICIPALIDAD DISTRITAL DE LONYA GRANDE	444	4,322	0	3,878	10.3	Cumple	5,584	3,532	2,052	Cumple
84	010707	AMAZONAS	MUNICIPALIDAD DISTRITAL DE YAMON	727	2,061	0	1,334	35.3	Cumple	1,799	962	838	Cumple
85	020101	ANCASH	MUNICIPALIDAD PROVINCIAL DE HUARAZ	19,916	55,529	48,441	35,612	35.9	Cumple	67,107	42,463	24,645	Cumple
86	020102	ANCASH	MUNICIPALIDAD DISTRITAL DE COCHABAMBA	154	2,785	3,879	3,725	4.0	Cumple	3,234	1,895	1,339	Cumple
87	020103	ANCASH	MUNICIPALIDAD DISTRITAL DE COLCABAMBA	412	1,811	748	1,398	22.8	Cumple	2,410	687	1,722	Cumple
88	020104	ANCASH	MUNICIPALIDAD DISTRITAL DE HUANCHAY	160	2,280	3,367	3,207	4.7	Cumple	2,219	1,035	1,184	Cumple
89	020105	ANCASH	MUNICIPALIDAD DISTRITAL DE INDEPENDENCIA	7,170	45,839	65,945	58,775	10.9	Cumple	51,382	23,007	28,376	Cumple
90	020106	ANCASH	MUNICIPALIDAD DISTRITAL DE JANGAS	286	4,514	8,126	7,840	3.5	Cumple	3,952	2,752	1,200	Cumple
91	020107	ANCASH	MUNICIPALIDAD DISTRITAL DE LA LIBERTAD	84	2,214	2,016	2,130	3.8	Cumple	1,877	1,045	832	Cumple
92	020108	ANCASH	MUNICIPALIDAD DISTRITAL DE OLLEROS	1,092	2,110	3,273	2,181	33.4	Cumple	2,487	1,036	1,452	Cumple
93	020109	ANCASH	MUNICIPALIDAD DISTRITAL DE PAMPAS	55	1,740	1,904	1,849	2.9	Cumple	2,082	1,440	642	Cumple
94	020110	ANCASH	MUNICIPALIDAD DISTRITAL DE PARIACOTO	243	4,050	5,812	5,569	4.2	Cumple	4,125	2,265	1,859	Cumple
95	020111	ANCASH	MUNICIPALIDAD DISTRITAL DE PIRA	813	4,525	6,753	5,940	12.0	Cumple	4,057	2,154	1,903	Cumple
96	020112	ANCASH	MUNICIPALIDAD DISTRITAL DE TARICA	677	5,239	8,544	7,868	7.9	Cumple	6,719	2,444	4,275	Cumple
97	020201	ANCASH	MUNICIPALIDAD PROVINCIAL DE AJAJA	2,456	9,178	3,659	6,722	26.8	Cumple	13,270	12,846	424	Cumple
98	020202	ANCASH	MUNICIPALIDAD DISTRITAL DE CORIS	36	3,237	5,702	5,665	0.6	Cumple	3,469	1,198	2,272	Cumple
99	020203	ANCASH	MUNICIPALIDAD DISTRITAL DE HUACLLAN	52	1,063	1,176	1,124	4.4	Cumple	936	556	380	Cumple
100	020204	ANCASH	MUNICIPALIDAD DISTRITAL DE LA MERCED	195	3,024	4,855	4,660	4.0	Cumple	2,321	1,073	1,248	Cumple
101	020205	ANCASH	MUNICIPALIDAD DISTRITAL DE SUCCHA	40	1,328	1,584	1,543	2.6	Cumple	1,374	670	704	Cumple
102	020301	ANCASH	MUNICIPALIDAD PROVINCIAL DE ANTONIO RAYMONDI - LLAMELLIN	1,385	7,284	5,001	5,899	19.0	Cumple	8,682	2,913	5,769	Cumple
103	020302	ANCASH	MUNICIPALIDAD DISTRITAL DE ACSO	35	1,782	2,472	2,437	1.4	Cumple	1,758	854	904	Cumple
104	020303	ANCASH	MUNICIPALIDAD DISTRITAL DE CHACCHO	577	2,045	2,787	2,210	20.7	Cumple	2,934	1,642	1,292	Cumple
105	020304	ANCASH	MUNICIPALIDAD DISTRITAL DE CHINGAS	96	1,800	2,737	2,641	3.5	Cumple	1,959	850	1,109	Cumple
106	020305	ANCASH	MUNICIPALIDAD DISTRITAL DE MIRGAS	1,247	5,455	8,707	7,460	14.3	Cumple	6,416	3,190	3,226	Cumple

Anexo N° 3: Cumplimiento de las Reglas Fiscales Subnacionales 2021  
Gobiernos Locales

N°	Ubigeo	Departamento	Municipalidad <sup>4/</sup>	R1: Regla Fiscal del Saldo de Deuda Total					R2: Regla Fiscal de Ahorro en Cuenta Corriente				
				2021				Cumple R1	2021			Cumple R2	
				S/ Miles					Ingreso Corriente	Gasto Corriente	Ahorro en Cuenta Corriente		
Saldo de Deuda Total <sup>1/</sup>	Prom. ICT 2018-2021 ó ICT 2021	Límite Ley N° 29230 <sup>2/</sup>	Espacio Total	SDT/Prom. ICT 2018-2021 ó SDT/Lim Ley N° 29230 ó SDT/ICT 2021 % <sup>3/</sup>	Ingreso Corriente Total	Gasto Corriente Total	Ahorro en Cuenta Corriente						
107	020306	ANCASH	MUNICIPALIDAD DISTRITAL DE SAN JUAN DE RONTOY	30	1,631	1,789	1,759	1.7	Cumple	1,887	1,541	346	Cumple
108	020401	ANCASH	MUNICIPALIDAD PROVINCIAL DE ASUNCION - CHACAS	640	7,434	6,046	6,794	8.6	Cumple	9,295	5,956	3,339	Cumple
109	020402	ANCASH	MUNICIPALIDAD DISTRITAL DE ACOCHACA	442	2,857	4,155	3,713	10.6	Cumple	2,472	1,497	975	Cumple
110	020501	ANCASH	MUNICIPALIDAD PROVINCIAL DE BOLOGNESI - CHIQUIAN	6,281	16,011	3,674	9,730	39.2	Cumple	19,800	17,403	2,397	Cumple
111	020502	ANCASH	MUNICIPALIDAD DISTRITAL DE ABELARDO PARDO LAZAMETA	183	1,457	1,561	1,378	11.7	Cumple	817	561	256	Cumple
112	020503	ANCASH	MUNICIPALIDAD DISTRITAL DE ANTONIO RAYMONDI	238	2,055	1,965	1,817	11.6	Cumple	2,380	1,566	814	Cumple
113	020504	ANCASH	MUNICIPALIDAD DISTRITAL DE AQUIA	289	2,932	4,000	3,711	7.2	Cumple	2,577	978	1,600	Cumple
114	020505	ANCASH	MUNICIPALIDAD DISTRITAL DE CAJACAY	135	2,024	3,137	3,002	4.3	Cumple	2,161	749	1,412	Cumple
115	020506	ANCASH	MUNICIPALIDAD DISTRITAL DE CANIS	184	1,385	1,611	1,426	11.4	Cumple	730	482	247	Cumple
116	020507	ANCASH	MUNICIPALIDAD DISTRITAL DE COLQUIOC	411	3,125	4,497	4,086	9.1	Cumple	2,290	1,185	1,105	Cumple
117	020508	ANCASH	MUNICIPALIDAD DISTRITAL DE HUALLANCA	1,324	9,804	14,582	13,258	9.1	Cumple	9,137	4,338	4,799	Cumple
118	020509	ANCASH	MUNICIPALIDAD DISTRITAL DE HUASTA	299	3,107	3,833	3,533	7.8	Cumple	2,014	1,267	747	Cumple
119	020510	ANCASH	MUNICIPALIDAD DISTRITAL DE HUAYLLACAYAN	944	2,029	2,624	1,679	36.0	Cumple	2,833	1,293	1,540	Cumple
120	020511	ANCASH	MUNICIPALIDAD DISTRITAL DE LA PRIMAVERA	201	3,476	1,541	3,274	5.8	Cumple	4,981	453	4,528	Cumple
121	020512	ANCASH	MUNICIPALIDAD DISTRITAL DE MANGAS	296	1,187	1,480	1,184	20.0	Cumple	1,341	728	614	Cumple
122	020513	ANCASH	MUNICIPALIDAD DISTRITAL DE PACLLON	1,546	2,160	2,944	1,398	52.5	Cumple	1,267	622	645	Cumple
123	020514	ANCASH	MUNICIPALIDAD DISTRITAL DE SAN MIGUEL DE CORPANQUI	103	1,443	1,915	1,811	5.4	Cumple	1,282	775	507	Cumple
124	020515	ANCASH	MUNICIPALIDAD DISTRITAL DE TICLLOS	1,628	1,649	1,947	319	83.6	Cumple	1,894	1,326	568	Cumple
125	020601	ANCASH	MUNICIPALIDAD PROVINCIAL DE CARHUAZ	2,224	20,553	19,577	18,329	10.8	Cumple	22,337	10,968	11,369	Cumple
126	020602	ANCASH	MUNICIPALIDAD DISTRITAL DE ACO PAMPA	548	2,111	2,809	2,261	19.5	Cumple	2,107	866	1,241	Cumple
127	020603	ANCASH	MUNICIPALIDAD DISTRITAL DE AMASHCA	116	2,030	2,399	2,283	4.8	Cumple	2,459	1,387	1,072	Cumple
128	020604	ANCASH	MUNICIPALIDAD DISTRITAL DE ANTA	25	2,912	3,332	3,307	0.8	Cumple	3,089	1,978	1,112	Cumple
129	020605	ANCASH	MUNICIPALIDAD DISTRITAL DE ATAQUERO	172	1,566	1,647	1,475	10.4	Cumple	1,973	1,346	626	Cumple
130	020606	ANCASH	MUNICIPALIDAD DISTRITAL DE MARCARA	1,001	8,264	12,609	11,608	7.9	Cumple	8,905	3,720	5,185	Cumple
131	020607	ANCASH	MUNICIPALIDAD DISTRITAL DE PARIHAUANCA	193	1,800	1,958	1,765	9.9	Cumple	1,684	967	717	Cumple
132	020608	ANCASH	MUNICIPALIDAD DISTRITAL DE SAN MIGUEL DE ACO	137	2,378	2,654	2,517	5.1	Cumple	2,718	1,804	914	Cumple
133	020609	ANCASH	MUNICIPALIDAD DISTRITAL DE SHILLA	101	2,293	3,246	3,145	3.1	Cumple	2,124	1,217	907	Cumple
134	020610	ANCASH	MUNICIPALIDAD DISTRITAL DE TINCO	116	2,401	3,313	3,197	3.5	Cumple	3,224	1,656	1,568	Cumple
135	020611	ANCASH	MUNICIPALIDAD DISTRITAL DE YUNGAR	359	2,575	3,328	2,969	10.8	Cumple	2,754	1,565	1,188	Cumple
136	020701	ANCASH	MUNICIPALIDAD PROVINCIAL DE CARLOS FERMIN FITZCARRALD	6,139	20,734	22,004	15,866	27.9	Cumple	22,220	13,516	8,703	Cumple
137	020702	ANCASH	MUNICIPALIDAD DISTRITAL DE SAN NICOLAS	111	4,519	5,964	5,853	1.9	Cumple	4,658	1,852	2,806	Cumple
138	020703	ANCASH	MUNICIPALIDAD DISTRITAL DE YAUYA	960	7,191	10,321	9,361	9.3	Cumple	8,435	3,782	4,653	Cumple
139	020801	ANCASH	MUNICIPALIDAD PROVINCIAL DE CASMA	9,755	31,978	40,130	30,375	24.3	Cumple	38,793	19,197	19,596	Cumple
140	020802	ANCASH	MUNICIPALIDAD DISTRITAL DE BUENA VISTA ALTA	695	4,858	7,532	6,837	9.2	Cumple	6,009	2,552	3,457	Cumple
141	020803	ANCASH	MUNICIPALIDAD DISTRITAL DE COMANDANTE NOEL	1,277	2,942	3,536	2,259	36.1	Cumple	3,088	1,583	1,505	Cumple
142	020804	ANCASH	MUNICIPALIDAD DISTRITAL DE YAUTAN	3,018	6,682	9,893	6,874	30.5	Cumple	8,125	3,530	4,595	Cumple
143	020901	ANCASH	MUNICIPALIDAD PROVINCIAL DE CORONGO	168	7,826	1,562	7,659	2.1	Cumple	11,066	6,062	5,005	Cumple
144	020902	ANCASH	MUNICIPALIDAD DISTRITAL DE ACO	347	905	630	558	38.3	Cumple	1,104	1,053	51	Cumple
145	020903	ANCASH	MUNICIPALIDAD DISTRITAL DE BAMBAS	44	1,096	955	1,052	4.0	Cumple	1,201	561	641	Cumple
146	020904	ANCASH	MUNICIPALIDAD DISTRITAL DE CUSCA	42	3,372	4,571	4,529	0.9	Cumple	4,439	1,047	3,392	Cumple
147	020905	ANCASH	MUNICIPALIDAD DISTRITAL DE LA PAMPA	658	1,129	1,183	525	55.6	Cumple	1,370	738	632	Cumple
148	020906	ANCASH	MUNICIPALIDAD DISTRITAL DE YANAC	36	1,160	864	1,124	3.1	Cumple	1,095	546	549	Cumple
149	020907	ANCASH	MUNICIPALIDAD DISTRITAL DE YUPAN	159	905	702	745	17.6	Cumple	974	656	318	Cumple
150	021001	ANCASH	MUNICIPALIDAD PROVINCIAL DE HUARI	9,861	51,399	92,668	82,808	10.6	Cumple	54,667	19,966	34,700	Cumple
151	021002	ANCASH	MUNICIPALIDAD DISTRITAL DE ANRA	815	9,270	20,097	19,282	4.1	Cumple	9,622	2,540	7,082	Cumple
152	021003	ANCASH	MUNICIPALIDAD DISTRITAL DE CAJAY	1,835	18,192	41,521	39,686	4.4	Cumple	22,826	3,349	19,478	Cumple
153	021004	ANCASH	MUNICIPALIDAD DISTRITAL DE CHAVIN DE HUANTAR	24,071	57,429	129,191	105,119	18.6	Cumple	68,282	10,766	57,515	Cumple
154	021005	ANCASH	MUNICIPALIDAD DISTRITAL DE HUACACHI	2,023	13,868	29,442	27,418	6.9	Cumple	18,520	2,665	15,855	Cumple
155	021006	ANCASH	MUNICIPALIDAD DISTRITAL DE HUACCHIS	869	9,087	18,599	17,730	4.7	Cumple	6,327	1,501	4,826	Cumple
156	021007	ANCASH	MUNICIPALIDAD DISTRITAL DE HUACHIS	5,060	22,944	49,328	44,268	10.3	Cumple	23,366	4,594	18,772	Cumple
157	021008	ANCASH	MUNICIPALIDAD DISTRITAL DE HUANTAR	796	15,917	32,716	31,920	2.4	Cumple	17,515	3,360	14,155	Cumple
158	021009	ANCASH	MUNICIPALIDAD DISTRITAL DE MASIN	846	9,066	18,157	17,311	4.7	Cumple	7,902	2,296	5,606	Cumple
159	021010	ANCASH	MUNICIPALIDAD DISTRITAL DE PAUCAS	582	10,638	20,804	20,223	2.8	Cumple	9,818	882	8,936	Cumple



Anexo N° 3: Cumplimiento de las Reglas Fiscales Subnacionales 2021  
Gobiernos Locales

N°	Ubigeo	Departamento	Municipalidad <sup>4/</sup>	R1: Regla Fiscal del Saldo de Deuda Total					R2: Regla Fiscal de Ahorro en Cuenta Corriente				
				2021					2021				
				S/ Miles			SDT/Prom. ICT 2018-2021 ó		Cumple R1	S/ Miles			Cumple R2
Saldo de Deuda Total <sup>1/</sup>	Prom. ICT 2018-2021 ó ICT 2021	Límite Ley N° 29230 <sup>2/</sup>	Espacio Total	SDT/Lim Ley N° 29230 ó SDT/ICT 2021 % <sup>3/</sup>	Ingreso Corriente Total	Gasto Corriente Total	Ahorro en Cuenta Corriente						
160	021011	ANCASH	MUNICIPALIDAD DISTRITAL DE PONTO	1,808	22,425	50,415	48,607	3.6	Cumple	24,629	6,456	18,173	Cumple
161	021012	ANCASH	MUNICIPALIDAD DISTRITAL DE RAHUAPAMPA	590	4,122	7,949	7,359	7.4	Cumple	4,847	1,069	3,778	Cumple
162	021013	ANCASH	MUNICIPALIDAD DISTRITAL DE RAPAYAN	917	10,153	21,502	20,586	4.3	Cumple	8,985	1,662	7,323	Cumple
163	021014	ANCASH	MUNICIPALIDAD DISTRITAL DE SAN MARCOS	55,444	250,261	567,361	511,917	9.8	Cumple	327,380	107,093	220,287	Cumple
164	021015	ANCASH	MUNICIPALIDAD DISTRITAL DE SAN PEDRO DE CHANA	6,437	16,152	33,170	26,733	19.4	Cumple	14,340	3,100	11,240	Cumple
165	021016	ANCASH	MUNICIPALIDAD DISTRITAL DE UCO	719	8,542	17,049	16,330	4.2	Cumple	7,136	1,107	6,030	Cumple
166	021101	ANCASH	MUNICIPALIDAD PROVINCIAL DE HUARMEY	15,820	30,912	30,651	15,092	51.2	Cumple	37,215	17,329	19,887	Cumple
167	021102	ANCASH	MUNICIPALIDAD DISTRITAL DE COCHAPETI	409	1,403	1,650	1,241	24.8	Cumple	1,846	901	945	Cumple
168	021103	ANCASH	MUNICIPALIDAD DISTRITAL DE CULEBRAS	2,077	3,531	5,057	2,980	41.1	Cumple	3,433	1,568	1,865	Cumple
169	021104	ANCASH	MUNICIPALIDAD DISTRITAL DE HUAYAN	265	1,222	1,278	1,013	20.8	Cumple	1,141	584	557	Cumple
170	021105	ANCASH	MUNICIPALIDAD DISTRITAL DE MALVAS	120	1,327	1,299	1,207	9.0	Cumple	1,309	684	626	Cumple
171	021201	ANCASH	MUNICIPALIDAD PROVINCIAL DE HUAYLAS - CARAZ	4,633	27,635	23,980	23,002	16.8	Cumple	34,718	13,305	21,413	Cumple
172	021202	ANCASH	MUNICIPALIDAD DISTRITAL DE HUALLANCA	153	3,488	1,232	3,335	4.4	Cumple	3,689	1,539	2,150	Cumple
173	021203	ANCASH	MUNICIPALIDAD DISTRITAL DE HUATA	251	1,781	2,036	1,785	12.3	Cumple	2,343	1,544	799	Cumple
174	021204	ANCASH	MUNICIPALIDAD DISTRITAL DE HUAYLAS	416	1,527	2,054	1,638	20.2	Cumple	1,483	779	703	Cumple
175	021205	ANCASH	MUNICIPALIDAD DISTRITAL DE MATO	400	2,183	1,888	1,783	18.3	Cumple	3,110	1,614	1,495	Cumple
176	021206	ANCASH	MUNICIPALIDAD DISTRITAL DE PAMPAROMAS	1,651	9,161	12,018	10,367	13.7	Cumple	9,354	5,072	4,282	Cumple
177	021207	ANCASH	MUNICIPALIDAD DISTRITAL DE PUEBLO LIBRE	354	7,300	11,028	10,673	3.2	Cumple	8,795	3,011	5,783	Cumple
178	021208	ANCASH	MUNICIPALIDAD DISTRITAL DE SANTA CRUZ	2,918	6,184	7,831	4,913	37.3	Cumple	5,984	3,296	2,688	Cumple
179	021209	ANCASH	MUNICIPALIDAD DISTRITAL DE SANTO TORIBIO	453	2,494	1,535	2,041	18.1	Cumple	1,849	757	1,091	Cumple
180	021210	ANCASH	MUNICIPALIDAD DISTRITAL DE YURACMARCA	576	7,051	3,085	6,475	8.2	Cumple	16,521	2,171	14,350	Cumple
181	021301	ANCASH	MUNICIPALIDAD PROVINCIAL DE MARISCAL LUZURIAGA - PISCOBAMBA	6,584	13,820	5,544	7,235	47.6	Cumple	17,156	12,913	4,242	Cumple
182	021302	ANCASH	MUNICIPALIDAD DISTRITAL DE CASCA	2,133	6,519	10,912	8,780	19.5	Cumple	8,927	3,072	5,855	Cumple
183	021303	ANCASH	MUNICIPALIDAD DISTRITAL DE ELEAZAR GUZMAN BARRON	36	1,986	2,651	2,615	1.4	Cumple	2,637	1,445	1,192	Cumple
184	021304	ANCASH	MUNICIPALIDAD DISTRITAL DE FIDEL OLIVAS ESCUDERO	395	3,043	4,053	3,659	9.7	Cumple	3,945	1,994	1,951	Cumple
185	021305	ANCASH	MUNICIPALIDAD DISTRITAL DE LLAMA	298	2,089	2,605	2,306	11.5	Cumple	2,735	1,480	1,256	Cumple
186	021306	ANCASH	MUNICIPALIDAD DISTRITAL DE LLUMPA	678	7,679	11,219	10,541	6.0	Cumple	8,932	3,833	5,100	Cumple
187	021307	ANCASH	MUNICIPALIDAD DISTRITAL DE LUCMA	127	3,976	5,183	5,057	2.4	Cumple	4,663	3,010	1,653	Cumple
188	021308	ANCASH	MUNICIPALIDAD DISTRITAL DE MUSGA	49	1,778	2,381	2,332	2.0	Cumple	2,615	1,288	1,326	Cumple
189	021401	ANCASH	MUNICIPALIDAD PROVINCIAL DE OCSOS	852	8,748	1,484	7,896	9.7	Cumple	10,572	8,317	2,255	Cumple
190	021402	ANCASH	MUNICIPALIDAD DISTRITAL DE ACAS	198	1,421	1,885	1,687	10.5	Cumple	1,466	680	786	Cumple
191	021403	ANCASH	MUNICIPALIDAD DISTRITAL DE CAJAMARQUILLA	38	908	539	871	4.1	Cumple	1,433	948	485	Cumple
192	021404	ANCASH	MUNICIPALIDAD DISTRITAL DE CARHUAPAMPA	60	1,330	1,030	1,270	4.5	Cumple	1,650	1,269	381	Cumple
193	021405	ANCASH	MUNICIPALIDAD DISTRITAL DE COCHAS	657	1,910	2,590	1,933	25.4	Cumple	2,361	1,018	1,342	Cumple
194	021406	ANCASH	MUNICIPALIDAD DISTRITAL DE CONGAS	19	1,717	2,648	2,629	0.7	Cumple	2,206	820	1,387	Cumple
195	021407	ANCASH	MUNICIPALIDAD DISTRITAL DE LLIPA	190	1,364	1,638	1,448	11.6	Cumple	835	517	318	Cumple
196	021408	ANCASH	MUNICIPALIDAD DISTRITAL DE SAN CRISTOBAL DE RAJAN	77	1,221	1,084	1,144	6.3	Cumple	1,849	1,215	634	Cumple
197	021409	ANCASH	MUNICIPALIDAD DISTRITAL DE SAN PEDRO	303	1,906	2,318	2,016	13.1	Cumple	1,644	770	874	Cumple
198	021410	ANCASH	MUNICIPALIDAD DISTRITAL DE SANTIAGO DE CHILCAS	109	1,156	922	1,047	9.4	Cumple	1,774	1,171	602	Cumple
199	021501	ANCASH	MUNICIPALIDAD PROVINCIAL DE PALLASCA - CABANA	4,907	13,324	3,577	8,417	36.8	Cumple	14,171	11,958	2,212	Cumple
200	021502	ANCASH	MUNICIPALIDAD DISTRITAL DE BOLOGNESI	681	1,597	1,709	1,028	39.8	Cumple	1,717	1,338	379	Cumple
201	021503	ANCASH	MUNICIPALIDAD DISTRITAL DE CONCHUCOS	2,054	9,646	13,362	11,308	15.4	Cumple	8,549	4,918	3,631	Cumple
202	021504	ANCASH	MUNICIPALIDAD DISTRITAL DE HUACASCHUQUE	178	1,033	905	855	17.2	Cumple	1,072	671	401	Cumple
203	021505	ANCASH	MUNICIPALIDAD DISTRITAL DE HUANDOVAL	428	1,445	1,558	1,131	27.4	Cumple	1,397	1,422	-25	No Cumple
204	021506	ANCASH	MUNICIPALIDAD DISTRITAL DE LACABAMBA	282	1,091	730	809	25.8	Cumple	910	731	179	Cumple
205	021507	ANCASH	MUNICIPALIDAD DISTRITAL DE LLAPO	141	1,135	850	994	12.4	Cumple	1,157	1,046	110	Cumple
206	021508	ANCASH	MUNICIPALIDAD DISTRITAL DE PALLASCA	1,049	3,030	3,595	2,547	29.2	Cumple	3,106	2,438	668	Cumple
207	021509	ANCASH	MUNICIPALIDAD DISTRITAL DE PAMPAS	401	8,769	10,510	10,109	3.8	Cumple	6,812	3,335	3,477	Cumple
208	021510	ANCASH	MUNICIPALIDAD DISTRITAL DE SANTA ROSA	239	1,001	680	762	23.9	Cumple	952	569	382	Cumple
209	021511	ANCASH	MUNICIPALIDAD DISTRITAL DE TAUCA	90	2,550	2,580	2,491	3.5	Cumple	2,464	1,838	626	Cumple
210	021601	ANCASH	MUNICIPALIDAD PROVINCIAL DE POMABAMBA	4,098	22,151	20,463	18,054	18.5	Cumple	25,508	12,657	12,851	Cumple
211	021602	ANCASH	MUNICIPALIDAD DISTRITAL DE HUAYLLAN	183	3,477	4,463	4,281	4.1	Cumple	3,372	1,612	1,761	Cumple
212	021603	ANCASH	MUNICIPALIDAD DISTRITAL DE PAROBAMBA	717	8,521	13,027	12,310	5.5	Cumple	9,999	4,061	5,938	Cumple

Anexo N° 3: Cumplimiento de las Reglas Fiscales Subnacionales 2021  
Gobiernos Locales

N°	Ubigeo	Departamento	Municipalidad <sup>4/</sup>	R1: Regla Fiscal del Saldo de Deuda Total						R2: Regla Fiscal de Ahorro en Cuenta Corriente			
				2021				2021		2021			
				S/ Miles				SDT/Prom. ICT 2018-2021 ó	Cumple R1	S/ Miles			Cumple R2
Saldo de Deuda Total <sup>1/</sup>	Prom. ICT 2018-2021 ó ICT 2021	Limite Ley N° 29230 <sup>2/</sup>	Espacio Total	SDT/Lim Ley N° 29230 ó SDT/ICT 2021 % <sup>3/</sup>	Ingreso Corriente Total	Gasto Corriente Total	Ahorro en Cuenta Corriente						
213	021604	ANCASH	MUNICIPALIDAD DISTRITAL DE QUINUABAMBA	133	3,372	4,521	4,388	3.0	Cumple	4,087	1,992	2,094	Cumple
214	021701	ANCASH	MUNICIPALIDAD PROVINCIAL DE RECUAY	5,086	18,706	5,145	13,620	27.2	Cumple	23,004	19,016	3,989	Cumple
215	021702	ANCASH	MUNICIPALIDAD DISTRITAL DE CATAZ	3,226	3,291	4,199	973	76.8	Cumple	3,402	1,406	1,996	Cumple
216	021703	ANCASH	MUNICIPALIDAD DISTRITAL DE COTAPARACO	6	1,100	635	1,095	0.5	Cumple	1,069	708	361	Cumple
217	021704	ANCASH	MUNICIPALIDAD DISTRITAL DE HUAYLLAPAMPA	305	2,088	1,928	1,783	14.6	Cumple	1,969	1,280	690	Cumple
218	021705	ANCASH	MUNICIPALIDAD DISTRITAL DE LLAULLIN	262	2,136	2,533	2,271	10.3	Cumple	1,955	714	1,241	Cumple
219	021706	ANCASH	MUNICIPALIDAD DISTRITAL DE MARCA	480	1,984	2,824	2,344	17.0	Cumple	3,411	1,385	2,026	Cumple
220	021707	ANCASH	MUNICIPALIDAD DISTRITAL DE PAMPAS CHICO	315	2,147	2,317	2,001	13.6	Cumple	1,298	666	632	Cumple
221	021708	ANCASH	MUNICIPALIDAD DISTRITAL DE PARARIN	131	2,745	4,485	4,355	2.9	Cumple	3,960	1,107	2,853	Cumple
222	021709	ANCASH	MUNICIPALIDAD DISTRITAL DE TAPACOCCHA	144	1,376	785	1,232	10.4	Cumple	1,149	584	565	Cumple
223	021710	ANCASH	MUNICIPALIDAD DISTRITAL DE TICAPAMPA	95	2,008	2,347	2,252	4.1	Cumple	2,193	1,068	1,126	Cumple
224	021801	ANCASH	MUNICIPALIDAD PROVINCIAL DE SANTA - CHIMBOTE	107,342	178,022	183,998	76,656	58.3	Cumple	216,719	120,315	96,403	Cumple
225	021802	ANCASH	MUNICIPALIDAD DISTRITAL DE CACERES DEL PERU	2,839	6,222	8,946	6,106	31.7	Cumple	6,866	4,088	2,778	Cumple
226	021803	ANCASH	MUNICIPALIDAD DISTRITAL DE COISHCO	12,928	13,263	17,805	4,877	72.6	Cumple	16,499	6,395	10,104	Cumple
227	021804	ANCASH	MUNICIPALIDAD DISTRITAL DE MACATE	1,534	4,746	5,591	4,057	27.4	Cumple	6,181	4,555	1,626	Cumple
228	021805	ANCASH	MUNICIPALIDAD DISTRITAL DE MORO	2,350	8,754	14,189	11,839	16.6	Cumple	10,923	4,582	6,341	Cumple
229	021806	ANCASH	MUNICIPALIDAD DISTRITAL DE NEPEÑA	16,494	15,395	23,904	7,409	69.0	Cumple	13,098	8,856	4,242	Cumple
230	021807	ANCASH	MUNICIPALIDAD DISTRITAL DE SAMANCO	1,171	6,909	10,549	9,378	11.1	Cumple	8,271	2,627	5,644	Cumple
231	021808	ANCASH	MUNICIPALIDAD DISTRITAL DE SANTA	5,497	13,698	19,909	14,413	27.6	Cumple	17,645	10,733	6,912	Cumple
232	021809	ANCASH	MUNICIPALIDAD DISTRITAL DE NUEVO CHIMBOTE	56,260	105,352	179,229	122,968	31.4	Cumple	154,323	51,461	102,862	Cumple
233	021901	ANCASH	MUNICIPALIDAD PROVINCIAL DE SIHUAS	5,007	14,958	5,503	9,951	33.5	Cumple	19,755	15,055	4,700	Cumple
234	021902	ANCASH	MUNICIPALIDAD DISTRITAL DE ACOBAMBA	613	2,410	2,938	2,325	20.9	Cumple	2,470	1,815	656	Cumple
235	021903	ANCASH	MUNICIPALIDAD DISTRITAL DE ALFONSO UGARTE	828	1,196	1,032	368	69.2	Cumple	1,600	1,270	331	Cumple
236	021904	ANCASH	MUNICIPALIDAD DISTRITAL DE CASHAPAMPA	257	3,505	4,761	4,503	5.4	Cumple	3,514	1,714	1,800	Cumple
237	021905	ANCASH	MUNICIPALIDAD DISTRITAL DE CHINGALPO	590	1,092	776	502	54.0	Cumple	1,000	679	321	Cumple
238	021906	ANCASH	MUNICIPALIDAD DISTRITAL DE HUAYLLABAMBA	2,235	5,510	4,877	3,275	40.6	Cumple	5,415	1,537	3,879	Cumple
239	021907	ANCASH	MUNICIPALIDAD DISTRITAL DE QUICHES	2,268	3,993	4,071	1,803	55.7	Cumple	4,964	1,845	3,119	Cumple
240	021908	ANCASH	MUNICIPALIDAD DISTRITAL DE RAGASH	700	3,044	3,666	2,966	19.1	Cumple	2,922	1,811	1,111	Cumple
241	021909	ANCASH	MUNICIPALIDAD DISTRITAL DE SAN JUAN	2,288	7,954	10,733	8,445	21.3	Cumple	8,239	5,036	3,203	Cumple
242	021910	ANCASH	MUNICIPALIDAD DISTRITAL DE SICSIBAMBA	177	2,545	2,502	2,368	7.0	Cumple	2,322	1,531	791	Cumple
243	022001	ANCASH	MUNICIPALIDAD PROVINCIAL DE YUNGAY	5,906	29,638	20,143	23,732	19.9	Cumple	33,079	24,924	8,155	Cumple
244	022002	ANCASH	MUNICIPALIDAD DISTRITAL DE CASCAPARA	182	2,230	2,381	2,198	7.7	Cumple	1,990	1,046	945	Cumple
245	022003	ANCASH	MUNICIPALIDAD DISTRITAL DE MANCOS	437	4,783	6,026	5,589	7.3	Cumple	5,461	2,509	2,952	Cumple
246	022004	ANCASH	MUNICIPALIDAD DISTRITAL DE MATACOTA	116	1,922	1,795	1,806	6.0	Cumple	2,250	1,427	823	Cumple
247	022005	ANCASH	MUNICIPALIDAD DISTRITAL DE QUILLO	2,357	15,288	22,488	20,131	10.5	Cumple	16,198	7,836	8,362	Cumple
248	022006	ANCASH	MUNICIPALIDAD DISTRITAL DE RANRAHIRCA	585	2,727	2,375	2,142	21.4	Cumple	2,851	1,793	1,058	Cumple
249	022007	ANCASH	MUNICIPALIDAD DISTRITAL DE SHUPLUY	1,411	3,102	2,882	1,691	45.5	Cumple	2,495	1,154	1,341	Cumple
250	022008	ANCASH	MUNICIPALIDAD DISTRITAL DE YANAMA	795	6,083	7,375	6,579	10.8	Cumple	5,062	3,108	1,954	Cumple
251	030101	APURIMAC	MUNICIPALIDAD PROVINCIAL DE ABANCAY	114,130	47,503	23,996	-	240.3	No Cumple	60,715	35,272	25,442	Cumple
252	030102	APURIMAC	MUNICIPALIDAD DISTRITAL DE CHACOCHE	128	1,754	1,204	1,626	7.3	Cumple	2,209	1,408	801	Cumple
253	030103	APURIMAC	MUNICIPALIDAD DISTRITAL DE CIRCA	685	2,896	2,139	2,211	23.6	Cumple	3,725	1,940	1,785	Cumple
254	030104	APURIMAC	MUNICIPALIDAD DISTRITAL DE CURAHUASI	2,688	15,135	11,393	12,447	17.8	Cumple	18,260	6,554	11,707	Cumple
255	030105	APURIMAC	MUNICIPALIDAD DISTRITAL DE HUANIPACA	931	3,458	2,831	2,528	26.9	Cumple	3,606	1,116	2,490	Cumple
256	030106	APURIMAC	MUNICIPALIDAD DISTRITAL DE LAMBRAMA	1,092	3,636	2,957	2,544	30.0	Cumple	3,640	1,285	2,355	Cumple
257	030107	APURIMAC	MUNICIPALIDAD DISTRITAL DE PICHIRHUA	203	3,210	2,486	3,007	6.3	Cumple	3,701	1,968	1,732	Cumple
258	030108	APURIMAC	MUNICIPALIDAD DISTRITAL DE SAN PEDRO DE CACHORA	648	2,771	2,093	2,124	23.4	Cumple	3,375	1,934	1,440	Cumple
259	030109	APURIMAC	MUNICIPALIDAD DISTRITAL DE TAMBURCO	1,752	5,150	5,028	3,398	34.0	Cumple	7,675	3,680	3,996	Cumple
260	030201	APURIMAC	MUNICIPALIDAD PROVINCIAL DE ANDAHUAYLAS	79,851	64,129	20,903	-	124.5	No Cumple	74,896	51,414	23,483	Cumple
261	030202	APURIMAC	MUNICIPALIDAD DISTRITAL DE ANDARAPA	1,081	4,524	3,349	3,443	23.9	Cumple	5,238	3,780	1,458	Cumple
262	030203	APURIMAC	MUNICIPALIDAD DISTRITAL DE CHIARA	54	1,669	703	1,615	3.2	Cumple	1,880	1,276	603	Cumple
263	030204	APURIMAC	MUNICIPALIDAD DISTRITAL DE HUANCARAMA	1,437	4,325	4,579	3,142	31.4	Cumple	5,157	2,512	2,645	Cumple
264	030205	APURIMAC	MUNICIPALIDAD DISTRITAL DE HUANCARAY	24	2,622	2,191	2,598	0.9	Cumple	3,717	1,957	1,760	Cumple
265	030206	APURIMAC	MUNICIPALIDAD DISTRITAL DE HUAYANA	222	1,007	545	785	22.1	Cumple	943	527	417	Cumple

Anexo N° 3: Cumplimiento de las Reglas Fiscales Subnacionales 2021  
Gobiernos Locales

N°	Ubigeo	Departamento	Municipalidad <sup>4/</sup>	R1: Regla Fiscal del Saldo de Deuda Total						R2: Regla Fiscal de Ahorro en Cuenta Corriente			
				2021						2021			
				S/ Miles			SDT/Prom. ICT 2018-2021 ó			S/ Miles		Cumple R2	
Saldo de Deuda Total <sup>1/</sup>	Prom. ICT 2018-2021 ó ICT 2021	Límite Ley N° 29230 <sup>2/</sup>	Espacio Total	SDT/Lim Ley N° 29230 ó SDT/ICT 2021 % <sup>3/</sup>	Cumple R1	Ingreso Corriente Total	Gasto Corriente Total	Ahorro en Cuenta Corriente					
266	030207	APURIMAC	MUNICIPALIDAD DISTRITAL DE KISHUARA	1,047	6,017	3,433	4,970	17.4	Cumple	8,628	4,335	4,293	Cumple
267	030208	APURIMAC	MUNICIPALIDAD DISTRITAL DE PACOBAMBA	297	3,122	2,069	2,826	9.5	Cumple	3,867	2,880	988	Cumple
268	030209	APURIMAC	MUNICIPALIDAD DISTRITAL DE PACUCHA	433	5,189	4,400	4,756	8.3	Cumple	6,481	3,600	2,881	Cumple
269	030210	APURIMAC	MUNICIPALIDAD DISTRITAL DE PAMPACHIRI	744	2,509	2,073	1,766	29.6	Cumple	3,506	2,150	1,356	Cumple
270	030211	APURIMAC	MUNICIPALIDAD DISTRITAL DE POMACOCHA	201	1,146	707	945	17.5	Cumple	1,801	1,366	435	Cumple
271	030212	APURIMAC	MUNICIPALIDAD DISTRITAL DE SAN ANTONIO DE CACHI	421	3,039	2,505	2,618	13.9	Cumple	3,797	2,226	1,571	Cumple
272	030213	APURIMAC	MUNICIPALIDAD DISTRITAL DE SAN JERONIMO	8,489	13,986	11,570	5,497	60.7	Cumple	16,567	7,687	8,880	Cumple
273	030214	APURIMAC	MUNICIPALIDAD DISTRITAL DE SAN MIGUEL CHACCRAMPA	524	2,055	1,617	1,531	25.5	Cumple	1,980	964	1,016	Cumple
274	030215	APURIMAC	MUNICIPALIDAD DISTRITAL DE SANTA MARIA DE CHICMO	333	4,828	4,149	4,495	6.9	Cumple	5,827	3,238	2,589	Cumple
275	030216	APURIMAC	MUNICIPALIDAD DISTRITAL DE TALAVERA	4,777	10,250	9,379	5,473	46.6	Cumple	13,835	6,899	6,936	Cumple
276	030217	APURIMAC	MUNICIPALIDAD DISTRITAL DE TUMAY HUARACA	479	2,787	2,309	2,308	17.2	Cumple	3,538	1,459	2,079	Cumple
277	030218	APURIMAC	MUNICIPALIDAD DISTRITAL DE TURPO	75	3,376	1,988	3,301	2.2	Cumple	4,888	2,316	2,571	Cumple
278	030219	APURIMAC	MUNICIPALIDAD DISTRITAL DE KAQUIABAMBA	191	1,737	1,183	1,545	11.0	Cumple	1,997	1,381	616	Cumple
279	030220	APURIMAC	MUNICIPALIDAD DISTRITAL JOSE MARIA ARGUEDAS	822	2,878	2,137	2,056	28.5	Cumple	4,050	2,520	1,530	Cumple
280	030301	APURIMAC	MUNICIPALIDAD PROVINCIAL DE ANTABAMBA	3,155	18,820	4,730	15,665	16.8	Cumple	26,420	18,815	7,605	Cumple
281	030302	APURIMAC	MUNICIPALIDAD DISTRITAL DE EL ORO	211	1,241	1,040	1,031	17.0	Cumple	1,444	555	890	Cumple
282	030303	APURIMAC	MUNICIPALIDAD DISTRITAL DE HUAQUIRCA	643	3,781	8,344	7,700	7.7	Cumple	3,390	1,063	2,327	Cumple
283	030304	APURIMAC	MUNICIPALIDAD DISTRITAL DE JUAN ESPINOZA MEDRANO	866	3,482	3,436	2,615	24.9	Cumple	4,080	978	3,102	Cumple
284	030305	APURIMAC	MUNICIPALIDAD DISTRITAL DE OROPESA	1,165	4,075	4,717	3,552	24.7	Cumple	4,086	1,370	2,716	Cumple
285	030306	APURIMAC	MUNICIPALIDAD DISTRITAL DE PACHACONAS	144	2,080	1,992	1,936	6.9	Cumple	2,122	890	1,232	Cumple
286	030307	APURIMAC	MUNICIPALIDAD DISTRITAL DE SABAINO	462	2,614	2,916	2,454	15.8	Cumple	3,213	964	2,249	Cumple
287	030401	APURIMAC	MUNICIPALIDAD PROVINCIAL DE AYMARAES - CHALHUANCA	4,591	12,086	2,866	7,495	38.0	Cumple	10,963	7,750	3,213	Cumple
288	030402	APURIMAC	MUNICIPALIDAD DISTRITAL DE CAPAYA	172	1,063	719	891	16.2	Cumple	1,676	1,215	461	Cumple
289	030403	APURIMAC	MUNICIPALIDAD DISTRITAL DE CARAYBAMBA	182	1,097	769	915	16.6	Cumple	1,250	512	738	Cumple
290	030404	APURIMAC	MUNICIPALIDAD DISTRITAL DE CHAPIMARCA	576	1,994	2,654	2,078	21.7	Cumple	3,164	1,371	1,793	Cumple
291	030405	APURIMAC	MUNICIPALIDAD DISTRITAL DE COLCABAMBA	169	977	441	808	17.3	Cumple	1,456	1,108	348	Cumple
292	030406	APURIMAC	MUNICIPALIDAD DISTRITAL DE COTARUSE	1,269	5,987	5,624	4,718	21.2	Cumple	7,248	2,360	4,889	Cumple
293	030407	APURIMAC	MUNICIPALIDAD DISTRITAL DE IHUAYLLO	193	1,005	437	811	19.2	Cumple	1,617	946	670	Cumple
294	030408	APURIMAC	MUNICIPALIDAD DISTRITAL DE JUSTO APU SAHUARAURA	1,119	1,435	1,123	315	78.0	Cumple	2,124	690	1,434	Cumple
295	030409	APURIMAC	MUNICIPALIDAD DISTRITAL DE LUCRE	65	1,617	1,498	1,552	4.0	Cumple	1,756	651	1,105	Cumple
296	030410	APURIMAC	MUNICIPALIDAD DISTRITAL DE POCOHUANCA	80	1,306	805	1,225	6.2	Cumple	1,269	546	723	Cumple
297	030411	APURIMAC	MUNICIPALIDAD DISTRITAL DE SAN JUAN DE CHACÑA	374	991	499	618	37.7	Cumple	1,003	544	459	Cumple
298	030412	APURIMAC	MUNICIPALIDAD DISTRITAL DE SAÑAYCA	82	1,117	832	1,035	7.4	Cumple	1,215	621	594	Cumple
299	030413	APURIMAC	MUNICIPALIDAD DISTRITAL DE SORAYA	514	913	761	399	56.3	Cumple	1,110	423	687	Cumple
300	030414	APURIMAC	MUNICIPALIDAD DISTRITAL DE TAPAIRIHUA	137	2,392	1,715	2,255	5.7	Cumple	3,455	705	2,750	Cumple
301	030415	APURIMAC	MUNICIPALIDAD DISTRITAL DE TINTAY	276	1,975	1,951	1,699	14.0	Cumple	2,459	1,111	1,348	Cumple
302	030416	APURIMAC	MUNICIPALIDAD DISTRITAL DE TORAYA	298	1,586	1,264	1,288	18.8	Cumple	1,762	685	1,077	Cumple
303	030417	APURIMAC	MUNICIPALIDAD DISTRITAL DE YANACA	71	1,538	960	1,467	4.6	Cumple	2,749	1,212	1,537	Cumple
304	030501	APURIMAC	MUNICIPALIDAD PROVINCIAL DE COTABAMBAS - TAMBOMBAMBA	47,467	40,546	41,298	-	114.9	No Cumple	51,783	24,332	27,451	Cumple
305	030502	APURIMAC	MUNICIPALIDAD DISTRITAL DE COTABAMBAS	41,389	9,422	14,304	-	289.3	No Cumple	12,328	4,674	7,655	Cumple
306	030503	APURIMAC	MUNICIPALIDAD DISTRITAL DE COYLLURQUI	23,825	15,083	22,653	-	105.2	No Cumple	19,221	6,987	12,235	Cumple
307	030504	APURIMAC	MUNICIPALIDAD DISTRITAL DE HAQUIRA	37,635	17,875	27,790	-	135.4	No Cumple	19,604	5,112	14,492	Cumple
308	030505	APURIMAC	MUNICIPALIDAD DISTRITAL DE MARA	2,511	10,959	17,948	15,438	14.0	Cumple	14,476	4,412	10,064	Cumple
309	030506	APURIMAC	MUNICIPALIDAD DISTRITAL DE CHALLHUACHO	141,713	77,934	168,371	26,658	84.2	Cumple	117,050	18,882	98,168	Cumple
310	030601	APURIMAC	MUNICIPALIDAD PROVINCIAL DE CHINCHEROS	43,173	18,741	3,389	-	230.4	No Cumple	22,023	16,180	5,843	Cumple
311	030602	APURIMAC	MUNICIPALIDAD DISTRITAL DE ANCO HUALLO	1,498	7,099	6,957	5,601	21.1	Cumple	8,338	4,163	4,175	Cumple
312	030603	APURIMAC	MUNICIPALIDAD DISTRITAL DE COCHARCAS	109	1,760	1,188	1,651	6.2	Cumple	1,621	942	678	Cumple
313	030604	APURIMAC	MUNICIPALIDAD DISTRITAL DE HUACCANA	2,717	8,198	4,479	5,481	33.1	Cumple	10,058	3,454	6,605	Cumple
314	030605	APURIMAC	MUNICIPALIDAD DISTRITAL DE OCOBAMBA	698	5,350	3,528	4,651	13.0	Cumple	5,983	4,138	1,845	Cumple
315	030606	APURIMAC	MUNICIPALIDAD DISTRITAL DE ONGOY	435	2,664	1,580	2,230	16.3	Cumple	2,363	1,446	917	Cumple
316	030607	APURIMAC	MUNICIPALIDAD DISTRITAL DE URANMARCA	100	2,518	2,325	2,419	4.0	Cumple	2,601	1,218	1,383	Cumple
317	030608	APURIMAC	MUNICIPALIDAD DISTRITAL DE RANRACANCHA	384	3,401	2,699	3,017	11.3	Cumple	4,388	2,792	1,596	Cumple
318	030609	APURIMAC	MUNICIPALIDAD DISTRITAL DE ROCCHACC	151	2,264	1,767	2,113	6.7	Cumple	2,345	1,105	1,240	Cumple

Anexo N° 3: Cumplimiento de las Reglas Fiscales Subnacionales 2021  
Gobiernos Locales

N°	Ubigeo	Departamento	Municipalidad <sup>4/</sup>	R1: Regla Fiscal del Saldo de Deuda Total						R2: Regla Fiscal de Ahorro en Cuenta Corriente			
				2021						2021			
				S/ Miles				SDT/Prom. ICT 2018-2021 ó		S/ Miles			Cumple R2
				Saldo de Deuda Total <sup>1/</sup>	Prom. ICT 2018-2021 ó ICT 2021	Limite Ley N° 29230 <sup>2/</sup>	Espacio Total	SDT/Lim Ley N° 29230 ó SDT/ICT 2021 % <sup>3/</sup>	Cumple R1	Ingreso Corriente Total	Gasto Corriente Total	Ahorro en Cuenta Corriente	
319	030610	APURIMAC	MUNICIPALIDAD DISTRITAL DEL PORVENIR	33	1,392	943	1,359	2.3	Cumple	1,476	1,062	414	Cumple
320	030611	APURIMAC	MUNICIPALIDAD DISTRITAL DE CHANKAS	128	1,249	990	1,122	10.2	Cumple	1,408	754	654	Cumple
321	030612	APURIMAC	MUNICIPALIDAD DISTRITAL DE AHUAYRO	32	605	-	573	5.4	Cumple	605	121	484	Cumple
322	030701	APURIMAC	MUNICIPALIDAD PROVINCIAL DE GRAU - CHUQUIBAMBILLA	70,961	15,381	4,628	-	461.4	No Cumple	14,108	9,167	4,940	Cumple
323	030702	APURIMAC	MUNICIPALIDAD DISTRITAL DE CURPAHUASI	300	1,950	1,783	1,649	15.4	Cumple	2,308	884	1,424	Cumple
324	030703	APURIMAC	MUNICIPALIDAD DISTRITAL DE GAMARRA	165	2,756	2,371	2,591	6.0	Cumple	2,918	1,335	1,583	Cumple
325	030704	APURIMAC	MUNICIPALIDAD DISTRITAL DE HUAYLLATI	397	1,476	1,420	1,079	26.9	Cumple	1,859	739	1,120	Cumple
326	030705	APURIMAC	MUNICIPALIDAD DISTRITAL DE MAMARA	731	1,057	999	325	69.2	Cumple	1,433	592	841	Cumple
327	030706	APURIMAC	MUNICIPALIDAD DISTRITAL DE MICAELA BASTIDAS	467	1,561	1,686	1,219	27.7	Cumple	2,477	1,365	1,111	Cumple
328	030707	APURIMAC	MUNICIPALIDAD DISTRITAL DE PATAYPAMPA	232	1,583	1,173	1,352	14.6	Cumple	2,319	1,348	971	Cumple
329	030708	APURIMAC	MUNICIPALIDAD DISTRITAL DE PROGRESO	32,816	4,005	3,605	-	819.5	No Cumple	5,710	1,584	4,126	Cumple
330	030709	APURIMAC	MUNICIPALIDAD DISTRITAL DE SAN ANTONIO	209	794	250	586	26.3	Cumple	903	523	380	Cumple
331	030710	APURIMAC	MUNICIPALIDAD DISTRITAL DE SANTA ROSA	428	986	332	557	43.5	Cumple	1,520	1,101	419	Cumple
332	030711	APURIMAC	MUNICIPALIDAD DISTRITAL DE TURPAY	253	1,168	644	916	21.6	Cumple	1,188	673	514	Cumple
333	030712	APURIMAC	MUNICIPALIDAD DISTRITAL DE VILCABAMBA	198	1,456	687	1,258	13.6	Cumple	1,923	530	1,393	Cumple
334	030713	APURIMAC	MUNICIPALIDAD DISTRITAL DE VIRUNDO	750	1,033	667	283	72.6	Cumple	1,084	577	507	Cumple
335	030714	APURIMAC	MUNICIPALIDAD DISTRITAL DE CURASCO	332	1,638	1,566	1,306	20.3	Cumple	2,468	1,221	1,247	Cumple
336	040101	AREQUIPA	MUNICIPALIDAD PROVINCIAL DE AREQUIPA	134,002	164,221	13,542	30,218	81.6	Cumple	133,463	116,090	17,373	Cumple
337	040102	AREQUIPA	MUNICIPALIDAD DISTRITAL DE ALTO SELVA ALEGRE	21,463	41,613	54,290	32,827	39.5	Cumple	56,771	18,130	38,642	Cumple
338	040103	AREQUIPA	MUNICIPALIDAD DISTRITAL DE CAYMA	12,676	59,044	64,149	51,472	19.8	Cumple	76,497	29,302	47,195	Cumple
339	040104	AREQUIPA	MUNICIPALIDAD DISTRITAL DE CERRO COLORADO	35,189	141,654	202,986	167,797	17.3	Cumple	177,267	55,301	121,966	Cumple
340	040105	AREQUIPA	MUNICIPALIDAD DISTRITAL DE CHARACATO	1,337	11,883	18,211	16,874	7.3	Cumple	16,704	4,384	12,319	Cumple
341	040106	AREQUIPA	MUNICIPALIDAD DISTRITAL DE CHIGUATA	377	4,586	6,874	6,497	5.5	Cumple	6,312	1,849	4,463	Cumple
342	040107	AREQUIPA	MUNICIPALIDAD DISTRITAL DE JACOBO HUNTER	6,441	26,954	31,538	25,098	20.4	Cumple	40,586	14,229	26,357	Cumple
343	040108	AREQUIPA	MUNICIPALIDAD DISTRITAL DE LA JOYA	4,605	50,461	76,423	71,818	6.0	Cumple	80,386	17,396	62,990	Cumple
344	040109	AREQUIPA	MUNICIPALIDAD DISTRITAL DE MARIANO MELGAR	15,425	31,770	43,373	27,948	35.6	Cumple	48,653	14,114	34,539	Cumple
345	040110	AREQUIPA	MUNICIPALIDAD DISTRITAL DE MIRAFLORES	7,828	26,720	29,305	21,478	26.7	Cumple	36,387	16,904	19,484	Cumple
346	040111	AREQUIPA	MUNICIPALIDAD DISTRITAL DE MOLLEBAYA	873	5,538	7,805	6,932	11.2	Cumple	10,167	2,315	7,853	Cumple
347	040112	AREQUIPA	MUNICIPALIDAD DISTRITAL DE PAUCARPATA	26,005	61,527	80,219	54,213	32.4	Cumple	83,197	34,250	48,947	Cumple
348	040113	AREQUIPA	MUNICIPALIDAD DISTRITAL DE POCSI	174	1,605	1,478	1,431	10.8	Cumple	1,905	844	1,061	Cumple
349	040114	AREQUIPA	MUNICIPALIDAD DISTRITAL DE POLOBAYA	44	2,518	2,793	2,749	1.6	Cumple	2,886	1,120	1,766	Cumple
350	040115	AREQUIPA	MUNICIPALIDAD DISTRITAL DE QUEQUEÑA	228	5,270	7,436	7,208	3.1	Cumple	10,904	1,304	9,600	Cumple
351	040116	AREQUIPA	MUNICIPALIDAD DISTRITAL DE SABANDIA	312	5,306	6,473	6,161	4.8	Cumple	4,937	2,160	2,777	Cumple
352	040117	AREQUIPA	MUNICIPALIDAD DISTRITAL DE SACHACA	2,272	23,623	25,438	23,166	8.9	Cumple	28,295	12,192	16,103	Cumple
353	040118	AREQUIPA	MUNICIPALIDAD DISTRITAL DE SAN JUAN DE SIGUAS	246	2,210	2,880	2,633	8.6	Cumple	1,815	1,007	808	Cumple
354	040119	AREQUIPA	MUNICIPALIDAD DISTRITAL DE SAN JUAN DE TARUCANI	777	4,552	6,394	5,616	12.2	Cumple	5,671	1,287	4,384	Cumple
355	040120	AREQUIPA	MUNICIPALIDAD DISTRITAL DE SANTA ISABEL DE SIGUAS	228	2,099	2,992	2,765	7.6	Cumple	2,277	732	1,545	Cumple
356	040121	AREQUIPA	MUNICIPALIDAD DISTRITAL DE SANTA RITA DE SIGUAS	517	7,738	12,572	12,055	4.1	Cumple	8,590	2,379	6,210	Cumple
357	040122	AREQUIPA	MUNICIPALIDAD DISTRITAL DE SOCABAYA	8,799	45,747	62,347	53,549	14.1	Cumple	58,211	17,612	40,599	Cumple
358	040123	AREQUIPA	MUNICIPALIDAD DISTRITAL DE TIABAYA	4,502	34,907	61,925	57,423	7.3	Cumple	42,444	8,858	33,585	Cumple
359	040124	AREQUIPA	MUNICIPALIDAD DISTRITAL DE UCHUMAYO	4,758	37,950	69,100	64,341	6.9	Cumple	53,962	7,194	46,768	Cumple
360	040125	AREQUIPA	MUNICIPALIDAD DISTRITAL DE VITOR	1,032	7,385	9,952	8,920	10.4	Cumple	12,514	3,151	9,362	Cumple
361	040126	AREQUIPA	MUNICIPALIDAD DISTRITAL DE YANAHUARA	3,049	16,309	5,823	13,260	18.7	Cumple	18,293	15,182	3,110	Cumple
362	040127	AREQUIPA	MUNICIPALIDAD DISTRITAL DE YARABAMBA	6,704	120,104	227,307	220,604	2.9	Cumple	215,050	27,328	187,722	Cumple
363	040128	AREQUIPA	MUNICIPALIDAD DISTRITAL DE YURA	55,080	42,213	67,020	11,940	82.2	Cumple	51,547	12,886	38,661	Cumple
364	040129	AREQUIPA	MUNICIPALIDAD DISTRITAL DE JOSE LUIS BUSTAMANTE Y RIVERO	7,711	39,256	26,834	31,545	19.6	Cumple	45,725	31,614	14,111	Cumple
365	040201	AREQUIPA	MUNICIPALIDAD PROVINCIAL DE CAMANA	11,598	22,903	6,504	11,305	50.6	Cumple	23,040	31,850	-8,809	No Cumple
366	040202	AREQUIPA	MUNICIPALIDAD DISTRITAL DE JOSE MARIA QUIMPER	578	3,553	5,157	4,579	11.2	Cumple	4,573	1,395	3,178	Cumple
367	040203	AREQUIPA	MUNICIPALIDAD DISTRITAL DE MARIANO NICOLAS VALCARCEL	295	9,589	11,855	11,560	2.5	Cumple	13,363	5,376	7,987	Cumple
368	040204	AREQUIPA	MUNICIPALIDAD DISTRITAL DE MARISCAL CACERES	1,538	6,244	8,450	6,912	18.2	Cumple	8,268	3,251	5,017	Cumple
369	040205	AREQUIPA	MUNICIPALIDAD DISTRITAL DE NICOLAS DE PIEROLA	759	4,851	6,187	5,428	12.3	Cumple	7,550	3,080	4,470	Cumple
370	040206	AREQUIPA	MUNICIPALIDAD DISTRITAL DE OCOÑA	388	4,303	5,195	4,807	7.5	Cumple	5,416	2,602	2,814	Cumple
371	040207	AREQUIPA	MUNICIPALIDAD DISTRITAL DE QUILCA	97	1,640	1,102	1,542	5.9	Cumple	1,886	988	898	Cumple

Anexo N° 3: Cumplimiento de las Reglas Fiscales Subnacionales 2021  
Gobiernos Locales

N°	Ubigeo	Departamento	Municipalidad <sup>4/</sup>	R1: Regla Fiscal del Saldo de Deuda Total						R2: Regla Fiscal de Ahorro en Cuenta Corriente			
				2021						2021			
				S/ Miles						S/ Miles			
				Saldo de Deuda Total <sup>1/</sup>	Prom. ICT 2018-2021 ó ICT 2021	Limite Ley N° 29230 <sup>2/</sup>	Espacio Total	SDT/Prom. ICT 2018-2021 ó SDT/Lim Ley N° 29230 ó SDT/ICT 2021 % <sup>3/</sup>	Cumple R1	Ingreso Corriente Total	Gasto Corriente Total	Ahorro en Cuenta Corriente	Cumple R2
372	040208	AREQUIPA	MUNICIPALIDAD DISTRITAL DE SAMUEL PASTOR	2,523	11,846	15,742	13,219	16.0	Cumple	17,028	5,442	11,586	Cumple
373	040301	AREQUIPA	MUNICIPALIDAD PROVINCIAL DE CARAVELI	2,455	19,371	2,882	16,916	12.7	Cumple	27,694	24,441	3,253	Cumple
374	040302	AREQUIPA	MUNICIPALIDAD DISTRITAL DE ACARI	82	4,632	5,016	4,934	1.6	Cumple	6,179	1,764	4,415	Cumple
375	040303	AREQUIPA	MUNICIPALIDAD DISTRITAL DE ATICO	180	5,510	6,028	5,848	3.0	Cumple	7,072	1,938	5,134	Cumple
376	040304	AREQUIPA	MUNICIPALIDAD DISTRITAL DE ATIQUIPA	98	1,696	1,646	1,598	5.8	Cumple	2,011	801	1,210	Cumple
377	040305	AREQUIPA	MUNICIPALIDAD DISTRITAL DE BELLA UNION	2,022	7,728	9,071	7,050	22.3	Cumple	7,626	2,406	5,220	Cumple
378	040306	AREQUIPA	MUNICIPALIDAD DISTRITAL DE CAHUACHO	686	1,442	1,011	756	47.6	Cumple	1,913	1,249	664	Cumple
379	040307	AREQUIPA	MUNICIPALIDAD DISTRITAL DE CHALA	653	8,091	11,996	11,343	5.4	Cumple	10,912	3,243	7,669	Cumple
380	040308	AREQUIPA	MUNICIPALIDAD DISTRITAL DE CHAPARRA	3,565	7,409	8,583	5,018	41.5	Cumple	8,626	2,954	5,672	Cumple
381	040309	AREQUIPA	MUNICIPALIDAD DISTRITAL DE HUANUHUANU	553	4,881	6,504	5,952	8.5	Cumple	6,008	1,695	4,313	Cumple
382	040310	AREQUIPA	MUNICIPALIDAD DISTRITAL DE JAQUI	49	1,566	1,377	1,516	3.1	Cumple	1,782	1,001	781	Cumple
383	040311	AREQUIPA	MUNICIPALIDAD DISTRITAL DE LOMAS	178	2,788	2,585	2,610	6.4	Cumple	4,516	1,349	3,166	Cumple
384	040312	AREQUIPA	MUNICIPALIDAD DISTRITAL DE QUICACHA	234	2,711	2,438	2,477	8.6	Cumple	3,182	1,521	1,661	Cumple
385	040313	AREQUIPA	MUNICIPALIDAD DISTRITAL DE YAUCA	216	1,976	1,927	1,760	10.9	Cumple	2,911	1,283	1,628	Cumple
386	040401	AREQUIPA	MUNICIPALIDAD PROVINCIAL DE CASTILLA - APLAO	8,463	23,361	7,479	14,898	36.2	Cumple	25,965	19,999	5,967	Cumple
387	040402	AREQUIPA	MUNICIPALIDAD DISTRITAL DE ANDAGUA	250	2,071	1,769	1,821	12.1	Cumple	3,140	1,520	1,620	Cumple
388	040403	AREQUIPA	MUNICIPALIDAD DISTRITAL DE AYO	356	924	449	568	38.5	Cumple	996	662	334	Cumple
389	040404	AREQUIPA	MUNICIPALIDAD DISTRITAL DE CHACHAS	1,125	3,143	2,548	2,018	35.8	Cumple	4,827	1,603	3,224	Cumple
390	040405	AREQUIPA	MUNICIPALIDAD DISTRITAL DE CHILCAYMARCA	3,377	2,492	2,795	-	120.8	No Cumple	3,276	1,507	1,769	Cumple
391	040406	AREQUIPA	MUNICIPALIDAD DISTRITAL DE CHOCO	993	1,889	1,714	896	52.6	Cumple	2,784	1,562	1,223	Cumple
392	040407	AREQUIPA	MUNICIPALIDAD DISTRITAL DE HUANCARQUI	290	1,793	1,299	1,503	16.2	Cumple	2,046	1,086	960	Cumple
393	040408	AREQUIPA	MUNICIPALIDAD DISTRITAL DE MACHAGUAY	145	972	545	826	14.9	Cumple	1,099	777	322	Cumple
394	040409	AREQUIPA	MUNICIPALIDAD DISTRITAL DE ORCOPAMPA	2,406	7,071	5,844	4,665	34.0	Cumple	9,755	3,647	6,108	Cumple
395	040410	AREQUIPA	MUNICIPALIDAD DISTRITAL DE PAMPACOLCA	196	1,722	1,939	1,743	10.1	Cumple	2,007	1,013	994	Cumple
396	040411	AREQUIPA	MUNICIPALIDAD DISTRITAL DE TIPAN	29	767	349	738	3.8	Cumple	908	647	260	Cumple
397	040412	AREQUIPA	MUNICIPALIDAD DISTRITAL DE UÑON	186	1,984	546	1,798	9.4	Cumple	1,900	592	1,309	Cumple
398	040413	AREQUIPA	MUNICIPALIDAD DISTRITAL DE URACA	1,602	5,554	6,743	5,141	23.8	Cumple	7,371	2,771	4,600	Cumple
399	040414	AREQUIPA	MUNICIPALIDAD DISTRITAL DE VIRACO	215	1,255	1,140	1,040	17.1	Cumple	1,488	725	764	Cumple
400	040501	AREQUIPA	MUNICIPALIDAD PROVINCIAL DE CAYLLOMA - CHIVAY	5,510	30,036	5,324	24,526	18.3	Cumple	26,510	22,153	4,358	Cumple
401	040502	AREQUIPA	MUNICIPALIDAD DISTRITAL DE ACHOMA	250	1,191	1,041	941	21.0	Cumple	1,526	856	670	Cumple
402	040503	AREQUIPA	MUNICIPALIDAD DISTRITAL DE CABANACONDE	710	2,296	2,993	2,283	23.7	Cumple	3,189	1,195	1,995	Cumple
403	040504	AREQUIPA	MUNICIPALIDAD DISTRITAL DE CALLALLI	136	2,841	2,842	2,706	4.8	Cumple	3,389	1,316	2,073	Cumple
404	040505	AREQUIPA	MUNICIPALIDAD DISTRITAL DE CAYLLOMA	290	6,157	8,848	8,558	3.3	Cumple	8,263	3,095	5,168	Cumple
405	040506	AREQUIPA	MUNICIPALIDAD DISTRITAL DE COPORAQUE	150	1,538	1,752	1,602	8.6	Cumple	1,876	995	881	Cumple
406	040507	AREQUIPA	MUNICIPALIDAD DISTRITAL DE HUAMBO	176	1,208	843	1,032	14.6	Cumple	1,663	816	847	Cumple
407	040508	AREQUIPA	MUNICIPALIDAD DISTRITAL DE HUANCA	86	2,202	2,997	2,911	2.9	Cumple	3,471	1,336	2,135	Cumple
408	040509	AREQUIPA	MUNICIPALIDAD DISTRITAL DE ICHUPAMPA	73	1,036	860	963	7.1	Cumple	1,342	725	617	Cumple
409	040510	AREQUIPA	MUNICIPALIDAD DISTRITAL DE LARI	388	1,426	1,204	1,038	27.2	Cumple	1,627	876	751	Cumple
410	040511	AREQUIPA	MUNICIPALIDAD DISTRITAL DE LLUTA	238	2,268	1,805	2,030	10.5	Cumple	2,791	1,224	1,566	Cumple
411	040512	AREQUIPA	MUNICIPALIDAD DISTRITAL DE MACA	59	1,171	959	1,112	5.0	Cumple	1,396	828	568	Cumple
412	040513	AREQUIPA	MUNICIPALIDAD DISTRITAL DE MADRIGAL	208	1,790	951	1,582	11.6	Cumple	2,577	972	1,606	Cumple
413	040514	AREQUIPA	MUNICIPALIDAD DISTRITAL DE SAN ANTONIO DE CHUCA	153	2,602	2,352	2,449	5.9	Cumple	2,907	1,484	1,422	Cumple
414	040515	AREQUIPA	MUNICIPALIDAD DISTRITAL DE SIBAYO	92	1,798	1,029	1,706	5.1	Cumple	1,638	878	760	Cumple
415	040516	AREQUIPA	MUNICIPALIDAD DISTRITAL DE TAPAY	199	2,938	4,945	4,746	4.0	Cumple	4,077	1,222	2,855	Cumple
416	040517	AREQUIPA	MUNICIPALIDAD DISTRITAL DE TISCO	94	2,964	3,070	2,976	3.1	Cumple	4,913	1,857	3,056	Cumple
417	040518	AREQUIPA	MUNICIPALIDAD DISTRITAL DE TUTI	181	1,450	863	1,269	12.5	Cumple	1,382	766	616	Cumple
418	040519	AREQUIPA	MUNICIPALIDAD DISTRITAL DE YANQUE	359	2,936	3,202	2,843	11.2	Cumple	4,204	1,501	2,703	Cumple
419	040520	AREQUIPA	MUNICIPALIDAD DISTRITAL DE MAJES	7,484	70,345	97,495	90,011	7.7	Cumple	91,078	20,336	70,741	Cumple
420	040601	AREQUIPA	MUNICIPALIDAD PROVINCIAL DE CONDESUYOS - CHUQUIBAMBA	6,670	23,322	3,255	16,651	28.6	Cumple	36,457	28,972	7,485	Cumple
421	040602	AREQUIPA	MUNICIPALIDAD DISTRITAL DE ANDARAY	133	2,221	1,204	2,088	6.0	Cumple	2,525	680	1,845	Cumple
422	040603	AREQUIPA	MUNICIPALIDAD DISTRITAL DE CAYARANI	828	5,670	5,835	5,006	14.2	Cumple	7,852	2,372	5,480	Cumple
423	040604	AREQUIPA	MUNICIPALIDAD DISTRITAL DE HICHAS	535	1,783	1,290	1,247	30.0	Cumple	2,699	1,612	1,087	Cumple
424	040605	AREQUIPA	MUNICIPALIDAD DISTRITAL DE IRAY	28	954	651	925	3.0	Cumple	1,165	585	580	Cumple

Anexo N° 3: Cumplimiento de las Reglas Fiscales Subnacionales 2021  
Gobiernos Locales

N°	Ubigeo	Departamento	Municipalidad <sup>4/</sup>	R1: Regla Fiscal del Saldo de Deuda Total					R2: Regla Fiscal de Ahorro en Cuenta Corriente				
				2021					2021				
				Saldo de Deuda Total <sup>1/</sup>	Prom. ICT 2018-2021 ó ICT 2021	Limite Ley N° 29230 <sup>2/</sup>	Espacio Total	SDT/Prom. ICT 2018-2021 ó SDT/Lim Ley N° 29230 ó SDT/ICT 2021 % <sup>3/</sup>	Cumple R1	S/ Miles			Cumple R2
Ingreso Corriente Total	Gasto Corriente Total	Ahorro en Cuenta Corriente											
425	040606	AREQUIPA	MUNICIPALIDAD DISTRITAL DE RIO GRANDE	213	4,411	5,451	5,238	3.9	Cumple	7,093	1,267	5,827	Cumple
426	040607	AREQUIPA	MUNICIPALIDAD DISTRITAL DE SALAMANCA	87	1,938	1,205	1,851	4.5	Cumple	1,926	796	1,130	Cumple
427	040608	AREQUIPA	MUNICIPALIDAD DISTRITAL DE YANAQUIHUA	1,476	8,072	9,778	8,303	15.1	Cumple	9,393	3,580	5,812	Cumple
428	040701	AREQUIPA	MUNICIPALIDAD PROVINCIAL DE ISLAY - MOLLENDO	27,968	35,223	30,815	7,256	79.4	Cumple	42,704	20,973	21,731	Cumple
429	040702	AREQUIPA	MUNICIPALIDAD DISTRITAL DE COCACHACRA	1,247	14,986	19,706	18,459	6.3	Cumple	19,848	6,551	13,297	Cumple
430	040703	AREQUIPA	MUNICIPALIDAD DISTRITAL DE DEAN VALDIVIA	1,403	9,462	15,983	14,580	8.8	Cumple	12,595	4,255	8,341	Cumple
431	040704	AREQUIPA	MUNICIPALIDAD DISTRITAL DE ISLAY	16,841	14,400	15,950	-	105.6	No Cumple	18,297	6,676	11,621	Cumple
432	040705	AREQUIPA	MUNICIPALIDAD DISTRITAL DE MEJIA	696	7,044	6,779	6,348	9.9	Cumple	7,347	3,641	3,706	Cumple
433	040706	AREQUIPA	MUNICIPALIDAD DISTRITAL DE PUNTA DE BOMBON	2,541	10,031	16,243	13,702	15.6	Cumple	13,001	4,877	8,124	Cumple
434	040801	AREQUIPA	MUNICIPALIDAD PROVINCIAL DE LA UNION - COTAHUASI	1,705	9,285	2,584	7,580	18.4	Cumple	8,817	6,718	2,099	Cumple
435	040802	AREQUIPA	MUNICIPALIDAD DISTRITAL DE ALCA	35	2,266	2,784	2,749	1.3	Cumple	3,285	1,484	1,801	Cumple
436	040803	AREQUIPA	MUNICIPALIDAD DISTRITAL DE CHARCANA	34	1,121	652	1,087	3.0	Cumple	1,852	1,320	532	Cumple
437	040804	AREQUIPA	MUNICIPALIDAD DISTRITAL DE HUAYNACOTAS	1,020	2,678	2,910	1,890	35.0	Cumple	3,911	1,625	2,286	Cumple
438	040805	AREQUIPA	MUNICIPALIDAD DISTRITAL DE PAMPAMARCA	162	1,605	1,562	1,443	10.1	Cumple	2,382	1,321	1,061	Cumple
439	040806	AREQUIPA	MUNICIPALIDAD DISTRITAL DE PUYCA	241	3,885	4,181	3,941	5.8	Cumple	5,948	1,908	4,040	Cumple
440	040807	AREQUIPA	MUNICIPALIDAD DISTRITAL DE QUECHUALLA	621	1,024	419	403	60.7	Cumple	1,120	731	389	Cumple
441	040808	AREQUIPA	MUNICIPALIDAD DISTRITAL DE SAYLA	229	965	693	736	23.7	Cumple	1,046	690	356	Cumple
442	040809	AREQUIPA	MUNICIPALIDAD DISTRITAL DE TAURIA	903	867	488	-	104.1	No Cumple	1,034	627	407	Cumple
443	040810	AREQUIPA	MUNICIPALIDAD DISTRITAL DE TOMEPAMPA	49	924	672	874	5.4	Cumple	1,241	682	559	Cumple
444	040811	AREQUIPA	MUNICIPALIDAD DISTRITAL DE TORO	216	1,116	937	900	19.4	Cumple	1,326	721	605	Cumple
445	050101	AYACUCHO	MUNICIPALIDAD PROVINCIAL DE HUAMANGA	11,451	65,133	17,787	53,682	17.6	Cumple	74,946	45,910	29,035	Cumple
446	050102	AYACUCHO	MUNICIPALIDAD DISTRITAL DE ACOCRO	2,250	6,268	4,413	4,018	35.9	Cumple	7,895	2,702	5,193	Cumple
447	050103	AYACUCHO	MUNICIPALIDAD DISTRITAL DE ACOS VINCHOS	1,168	2,959	1,558	1,791	39.5	Cumple	4,184	2,352	1,832	Cumple
448	050104	AYACUCHO	MUNICIPALIDAD DISTRITAL DE CARMEN ALTO	2,428	8,153	2,329	5,726	29.8	Cumple	10,554	5,191	5,363	Cumple
449	050105	AYACUCHO	MUNICIPALIDAD DISTRITAL DE CHIARA	487	4,772	3,778	4,285	10.2	Cumple	6,441	3,303	3,138	Cumple
450	050106	AYACUCHO	MUNICIPALIDAD DISTRITAL DE OCROS	2,478	3,592	905	1,114	69.0	Cumple	4,322	3,032	1,290	Cumple
451	050107	AYACUCHO	MUNICIPALIDAD DISTRITAL DE PACAYCASA	300	1,321	489	1,021	22.7	Cumple	1,642	993	650	Cumple
452	050108	AYACUCHO	MUNICIPALIDAD DISTRITAL DE QUINUA	1,300	3,078	733	1,778	42.2	Cumple	3,102	2,051	1,051	Cumple
453	050109	AYACUCHO	MUNICIPALIDAD DISTRITAL DE SAN JOSE DE TICLLAS	1,849	2,540	327	691	72.8	Cumple	2,947	1,962	985	Cumple
454	050110	AYACUCHO	MUNICIPALIDAD DISTRITAL DE SAN JUAN BAUTISTA	7,656	16,110	3,933	8,453	47.5	Cumple	21,504	9,486	12,018	Cumple
455	050111	AYACUCHO	MUNICIPALIDAD DISTRITAL DE SANTIAGO DE PISCHA	300	1,323	238	1,023	22.7	Cumple	1,096	744	352	Cumple
456	050112	AYACUCHO	MUNICIPALIDAD DISTRITAL DE SOCOS	2,532	4,892	2,238	2,360	51.8	Cumple	5,386	3,011	2,375	Cumple
457	050113	AYACUCHO	MUNICIPALIDAD DISTRITAL DE TAMBILLO	1,946	2,797	1,004	851	69.6	Cumple	3,785	2,649	1,136	Cumple
458	050114	AYACUCHO	MUNICIPALIDAD DISTRITAL DE VINCHOS	3,189	13,122	10,055	9,934	24.3	Cumple	15,348	4,557	10,791	Cumple
459	050115	AYACUCHO	MUNICIPALIDAD DISTRITAL DE JESUS DE NAZARENO	141	5,904	1,427	5,763	2.4	Cumple	7,283	5,854	1,429	Cumple
460	050116	AYACUCHO	MUNICIPALIDAD DISTRITAL DE ANDRES AVELINO CACERES DORREGAY	2,021	6,926	2,388	4,906	29.2	Cumple	8,830	6,032	2,798	Cumple
461	050201	AYACUCHO	MUNICIPALIDAD PROVINCIAL DE CANGALLO	2,426	14,009	2,584	11,583	17.3	Cumple	13,030	9,990	3,041	Cumple
462	050202	AYACUCHO	MUNICIPALIDAD DISTRITAL DE CHUSCHI	1,295	4,086	1,235	2,791	31.7	Cumple	5,308	3,385	1,923	Cumple
463	050203	AYACUCHO	MUNICIPALIDAD DISTRITAL DE LOS MOROCHUCOS	1,991	4,988	1,166	2,997	39.9	Cumple	6,018	3,216	2,801	Cumple
464	050204	AYACUCHO	MUNICIPALIDAD DISTRITAL DE MARIA PARADO DE BELLIDO	981	1,664	227	683	59.0	Cumple	2,222	1,749	473	Cumple
465	050205	AYACUCHO	MUNICIPALIDAD DISTRITAL DE PARAS	1,757	4,912	2,406	3,155	35.8	Cumple	5,273	2,971	2,303	Cumple
466	050206	AYACUCHO	MUNICIPALIDAD DISTRITAL DE TOTOS	386	2,345	341	1,959	16.5	Cumple	2,803	1,322	1,480	Cumple
467	050301	AYACUCHO	MUNICIPALIDAD PROVINCIAL DE HUANCA SANCOS - SANCOS	5,637	14,488	821	8,852	38.9	Cumple	17,723	15,800	1,924	Cumple
468	050302	AYACUCHO	MUNICIPALIDAD DISTRITAL DE CARAPO	311	1,127	262	816	27.6	Cumple	1,190	1,002	188	Cumple
469	050303	AYACUCHO	MUNICIPALIDAD DISTRITAL DE SACSAMARCA	143	1,095	206	952	13.1	Cumple	1,220	960	260	Cumple
470	050304	AYACUCHO	MUNICIPALIDAD DISTRITAL DE SANTIAGO DE LUCANAMARCA	336	2,102	347	1,766	16.0	Cumple	1,921	1,141	780	Cumple
471	050401	AYACUCHO	MUNICIPALIDAD PROVINCIAL DE HUANTA	6,171	32,467	10,533	26,296	19.0	Cumple	35,570	20,787	14,782	Cumple
472	050402	AYACUCHO	MUNICIPALIDAD DISTRITAL DE AYAHUANCO	528	3,792	634	3,265	13.9	Cumple	3,991	1,884	2,107	Cumple
473	050403	AYACUCHO	MUNICIPALIDAD DISTRITAL DE HUAMANGUILLA	2,948	3,285	513	337	89.7	Cumple	3,777	2,108	1,669	Cumple
474	050404	AYACUCHO	MUNICIPALIDAD DISTRITAL DE IGUAIN	1,530	2,331	368	802	65.6	Cumple	2,498	1,780	718	Cumple
475	050405	AYACUCHO	MUNICIPALIDAD DISTRITAL DE LURICOCHA	821	4,505	696	3,685	18.2	Cumple	5,679	3,472	2,207	Cumple
476	050406	AYACUCHO	MUNICIPALIDAD DISTRITAL DE SANTILLANA	1,051	2,715	569	1,664	38.7	Cumple	3,006	2,347	659	Cumple
477	050407	AYACUCHO	MUNICIPALIDAD DISTRITAL DE SIVIA	2,358	8,459	3,111	6,101	27.9	Cumple	10,426	6,240	4,185	Cumple

Anexo N° 3: Cumplimiento de las Reglas Fiscales Subnacionales 2021  
Gobiernos Locales

N°	Ubigeo	Departamento	Municipalidad <sup>4/</sup>	R1: Regla Fiscal del Saldo de Deuda Total						R2: Regla Fiscal de Ahorro en Cuenta Corriente			
				2021						2021			
				S/ Miles				SDT/Prom. ICT 2018-2021 ó		S/ Miles			Cumple R2
				Saldo de Deuda Total <sup>1/</sup>	Prom. ICT 2018-2021 ó ICT 2021	Limite Ley N° 29230 <sup>2/</sup>	Espacio Total	SDT/Lim Ley N° 29230 ó SDT/ICT 2021 % <sup>3/</sup>	Cumple R1	Ingreso Corriente Total	Gasto Corriente Total	Ahorro en Cuenta Corriente	
478	050408	AYACUCHO	MUNICIPALIDAD DISTRITAL DE LLOCHEGUA	4,452	7,137	2,869	2,686	62.4	Cumple	9,171	5,101	4,069	Cumple
479	050409	AYACUCHO	MUNICIPALIDAD DISTRITAL DE CANAYRE	738	4,240	1,071	3,501	17.4	Cumple	3,859	2,023	1,835	Cumple
480	050410	AYACUCHO	MUNICIPALIDAD DISTRITAL DE UCHURACCAY	713	3,283	970	2,570	21.7	Cumple	3,397	1,934	1,463	Cumple
481	050411	AYACUCHO	MUNICIPALIDAD DISTRITAL PUCACOLPA	1,339	4,873	937	3,534	27.5	Cumple	4,735	2,547	2,189	Cumple
482	050412	AYACUCHO	MUNICIPALIDAD DISTRITAL DE CHACA	311	1,893	368	1,581	16.5	Cumple	2,881	1,766	1,115	Cumple
483	050413	AYACUCHO	MUNICIPALIDAD DISTRITAL DE PUTIS	14	449	-	435	3.1	Cumple	449	208	241	Cumple
484	050501	AYACUCHO	MUNICIPALIDAD PROVINCIAL DE LA MAR - SAN MIGUEL	5,184	26,013	8,042	20,828	19.9	Cumple	26,930	16,350	10,579	Cumple
485	050502	AYACUCHO	MUNICIPALIDAD DISTRITAL DE ANCO	4,047	9,024	6,196	4,977	44.8	Cumple	9,610	5,240	4,369	Cumple
486	050503	AYACUCHO	MUNICIPALIDAD DISTRITAL DE AYNA	8,734	8,315	2,076	-	105.0	No Cumple	7,230	4,361	2,869	Cumple
487	050504	AYACUCHO	MUNICIPALIDAD DISTRITAL DE CHILCAS	300	3,273	1,209	2,973	9.2	Cumple	3,104	1,572	1,532	Cumple
488	050505	AYACUCHO	MUNICIPALIDAD DISTRITAL DE CHUNGUI	4,569	4,239	888	-	107.8	No Cumple	5,489	3,962	1,527	Cumple
489	050506	AYACUCHO	MUNICIPALIDAD DISTRITAL DE LUIS CARRANZA	1,038	1,426	408	388	72.8	Cumple	1,971	1,598	374	Cumple
490	050507	AYACUCHO	MUNICIPALIDAD DISTRITAL DE SANTA ROSA	3,757	7,011	2,467	3,254	53.6	Cumple	8,342	5,084	3,258	Cumple
491	050508	AYACUCHO	MUNICIPALIDAD DISTRITAL DE TAMBO	3,020	9,016	2,205	5,996	33.5	Cumple	10,716	5,718	4,997	Cumple
492	050509	AYACUCHO	MUNICIPALIDAD DISTRITAL SAMUGARI	430	8,303	2,311	7,872	5.2	Cumple	10,261	4,171	6,090	Cumple
493	050510	AYACUCHO	MUNICIPALIDAD DISTRITAL DE ANCHIHUAY	4,175	6,005	2,489	1,830	69.5	Cumple	7,699	4,298	3,401	Cumple
494	050511	AYACUCHO	MUNICIPALIDAD DISTRITAL DE ORONCOOY	344	2,641	234	2,296	13.0	Cumple	2,952	2,187	765	Cumple
495	050512	AYACUCHO	MUNICIPALIDAD DISTRITAL DE UNIÓN PROGRESO	24	1,084	-	1,060	2.2	Cumple	1,084	116	968	Cumple
496	050513	AYACUCHO	MUNICIPALIDAD DISTRITAL DE RIO MAGDALENA	-	830	-	830	0.0	Cumple	830	207	623	Cumple
497	050514	AYACUCHO	MUNICIPALIDAD DISTRITAL DE NINABAMBA	-	967	-	967	0.0	Cumple	967	140	828	Cumple
498	050515	AYACUCHO	MUNICIPALIDAD DISTRITAL DE PATIBAMBA	-	975	-	975	0.0	Cumple	975	144	831	Cumple
499	050601	AYACUCHO	MUNICIPALIDAD PROVINCIAL DE LUCANAS - PUQUIO	8,661	34,184	7,617	25,523	25.3	Cumple	42,362	32,670	9,692	Cumple
500	050602	AYACUCHO	MUNICIPALIDAD DISTRITAL DE AUCARA	2,385	4,942	1,519	2,558	48.2	Cumple	7,088	1,026	6,062	Cumple
501	050603	AYACUCHO	MUNICIPALIDAD DISTRITAL DE CABANA	1,056	1,541	745	485	68.5	Cumple	1,566	928	639	Cumple
502	050604	AYACUCHO	MUNICIPALIDAD DISTRITAL DE CARMEN SALCEDO	992	1,616	432	625	61.4	Cumple	2,016	1,109	907	Cumple
503	050605	AYACUCHO	MUNICIPALIDAD DISTRITAL DE CHAVIÑA	9,123	3,071	3,145	-	290.1	No Cumple	5,477	1,060	4,417	Cumple
504	050606	AYACUCHO	MUNICIPALIDAD DISTRITAL DE CHIPAO	864	2,109	1,130	1,245	41.0	Cumple	2,049	1,136	913	Cumple
505	050607	AYACUCHO	MUNICIPALIDAD DISTRITAL DE HUAC - HUAS	125	1,571	925	1,445	8.0	Cumple	1,953	940	1,014	Cumple
506	050608	AYACUCHO	MUNICIPALIDAD DISTRITAL DE LARAMATE	1,095	1,333	760	238	82.2	Cumple	2,019	791	1,228	Cumple
507	050609	AYACUCHO	MUNICIPALIDAD DISTRITAL DE LEONCIO PRADO	289	1,108	655	819	26.1	Cumple	1,499	609	891	Cumple
508	050610	AYACUCHO	MUNICIPALIDAD DISTRITAL DE LLAUTA	189	1,603	352	1,415	11.8	Cumple	1,552	563	989	Cumple
509	050611	AYACUCHO	MUNICIPALIDAD DISTRITAL DE LUCANAS	4,352	2,890	1,311	-	150.6	No Cumple	4,382	2,214	2,168	Cumple
510	050612	AYACUCHO	MUNICIPALIDAD DISTRITAL DE OCAÑA	324	2,204	1,405	1,880	14.7	Cumple	2,751	1,585	1,166	Cumple
511	050613	AYACUCHO	MUNICIPALIDAD DISTRITAL DE OTOCA	198	2,259	1,320	2,061	8.8	Cumple	2,592	1,086	1,506	Cumple
512	050614	AYACUCHO	MUNICIPALIDAD DISTRITAL DE SAISA	188	1,201	429	1,013	15.7	Cumple	1,696	570	1,126	Cumple
513	050615	AYACUCHO	MUNICIPALIDAD DISTRITAL DE SAN CRISTOBAL	302	1,341	708	1,039	22.5	Cumple	1,714	676	1,039	Cumple
514	050616	AYACUCHO	MUNICIPALIDAD DISTRITAL DE SAN JUAN	692	1,137	555	445	60.9	Cumple	2,098	1,327	771	Cumple
515	050617	AYACUCHO	MUNICIPALIDAD DISTRITAL DE SAN PEDRO	109	2,034	1,195	1,925	5.4	Cumple	2,502	1,448	1,055	Cumple
516	050618	AYACUCHO	MUNICIPALIDAD DISTRITAL DE SAN PEDRO DE PALCO	1,598	1,791	522	194	89.2	Cumple	2,856	688	2,168	Cumple
517	050619	AYACUCHO	MUNICIPALIDAD DISTRITAL DE SANCOS	2,315	5,873	5,923	3,608	39.1	Cumple	7,445	2,460	4,985	Cumple
518	050620	AYACUCHO	MUNICIPALIDAD DISTRITAL DE SANTA ANA DE HUAYCAHUACHO	68	803	275	735	8.5	Cumple	967	674	292	Cumple
519	050621	AYACUCHO	MUNICIPALIDAD DISTRITAL DE SANTA LUCIA	344	1,228	725	884	28.0	Cumple	1,717	1,007	709	Cumple
520	050701	AYACUCHO	MUNICIPALIDAD PROVINCIAL DE PARINACOCAS - CORACORA	7,889	17,974	6,355	10,086	43.9	Cumple	23,558	18,081	5,476	Cumple
521	050702	AYACUCHO	MUNICIPALIDAD DISTRITAL DE CHUMPI	4,448	2,107	1,086	-	211.1	No Cumple	2,278	922	1,356	Cumple
522	050703	AYACUCHO	MUNICIPALIDAD DISTRITAL DE CORONEL CASTAWEDA	228	4,130	6,343	6,115	3.6	Cumple	5,742	1,113	4,629	Cumple
523	050704	AYACUCHO	MUNICIPALIDAD DISTRITAL DE PACAPAUSA	1,377	1,641	1,216	263	83.9	Cumple	1,645	907	738	Cumple
524	050705	AYACUCHO	MUNICIPALIDAD DISTRITAL DE PULLO	240	3,708	2,899	3,468	6.5	Cumple	5,387	2,124	3,263	Cumple
525	050706	AYACUCHO	MUNICIPALIDAD DISTRITAL DE PUYUSCA	1,246	3,948	1,023	2,702	31.6	Cumple	5,852	917	4,935	Cumple
526	050707	AYACUCHO	MUNICIPALIDAD DISTRITAL DE SAN FRANCISCO DE RAVACAYCO	830	1,813	931	982	45.8	Cumple	2,653	761	1,891	Cumple
527	050708	AYACUCHO	MUNICIPALIDAD DISTRITAL DE UPAHUACHO	103	1,520	801	1,416	6.8	Cumple	1,628	1,084	544	Cumple
528	050801	AYACUCHO	MUNICIPALIDAD PROVINCIAL DE PAUCAR DEL SARA SARA - PAUSA	7,612	12,420	2,158	4,808	61.3	Cumple	14,460	12,097	2,363	Cumple
529	050802	AYACUCHO	MUNICIPALIDAD DISTRITAL DE COLTA	104	897	526	793	11.6	Cumple	1,210	770	439	Cumple
530	050803	AYACUCHO	MUNICIPALIDAD DISTRITAL DE CORCULLA	131	908	545	777	14.4	Cumple	1,338	833	505	Cumple

Anexo N° 3: Cumplimiento de las Reglas Fiscales Subnacionales 2021  
Gobiernos Locales

N°	Ubigeo	Departamento	Municipalidad <sup>4/</sup>	R1: Regla Fiscal del Saldo de Deuda Total						R2: Regla Fiscal de Ahorro en Cuenta Corriente			
				2021						2021			
				S/ Miles			SDT/Prom. ICT 2018-2021 ó			S/ Miles		Cumple R2	
Saldo de Deuda Total <sup>1/</sup>	Prom. ICT 2018-2021 ó ICT 2021	Limite Ley N° 29230 <sup>2/</sup>	Espacio Total	SDT/Lim Ley N° 29230 ó SDT/ICT 2021 % <sup>3/</sup>	Cumple R1	Ingreso Corriente Total	Gasto Corriente Total	Ahorro en Cuenta Corriente					
531	050804	AYACUCHO	MUNICIPALIDAD DISTRITAL DE LAMPA	262	1,644	1,657	1,396	15.8	Cumple	2,438	1,016	1,422	Cumple
532	050805	AYACUCHO	MUNICIPALIDAD DISTRITAL DE MARCABAMBA	864	953	404	89	90.6	Cumple	1,366	700	666	Cumple
533	050806	AYACUCHO	MUNICIPALIDAD DISTRITAL DE OYOLO	4,892	4,708	5,669	777	86.3	Cumple	7,441	1,821	5,621	Cumple
534	050807	AYACUCHO	MUNICIPALIDAD DISTRITAL DE PARARCA	5,546	874	365	-	634.6	No Cumple	1,125	699	426	Cumple
535	050808	AYACUCHO	MUNICIPALIDAD DISTRITAL DE SAN JAVIER DE ALPABAMBA	145	1,092	538	947	13.3	Cumple	1,361	639	722	Cumple
536	050809	AYACUCHO	MUNICIPALIDAD DISTRITAL DE SAN JOSE DE USHUA	46	724	313	678	6.4	Cumple	910	462	448	Cumple
537	050810	AYACUCHO	MUNICIPALIDAD DISTRITAL DE SARA SARA	202	882	368	680	22.9	Cumple	1,133	731	401	Cumple
538	050901	AYACUCHO	MUNICIPALIDAD PROVINCIAL DE SUCRE - QUEROBAMBA	4,716	8,841	790	4,126	53.3	Cumple	10,940	9,476	1,464	Cumple
539	050902	AYACUCHO	MUNICIPALIDAD DISTRITAL DE BELEN	62	814	68	752	7.6	Cumple	1,332	1,082	250	Cumple
540	050903	AYACUCHO	MUNICIPALIDAD DISTRITAL DE CHALCOS	66	799	49	733	8.3	Cumple	1,305	1,070	235	Cumple
541	050904	AYACUCHO	MUNICIPALIDAD DISTRITAL DE CHILCAYOC	329	833	51	503	39.6	Cumple	1,317	1,196	121	Cumple
542	050905	AYACUCHO	MUNICIPALIDAD DISTRITAL DE HUACAÑA	5	681	70	676	0.7	Cumple	750	514	236	Cumple
543	050906	AYACUCHO	MUNICIPALIDAD DISTRITAL DE MORCOLLA	577	1,098	181	520	52.6	Cumple	1,765	1,291	474	Cumple
544	050907	AYACUCHO	MUNICIPALIDAD DISTRITAL DE PAICO	129	708	86	579	18.2	Cumple	735	506	229	Cumple
545	050908	AYACUCHO	MUNICIPALIDAD DISTRITAL DE SAN PEDRO DE LARCAY	503	1,205	134	701	41.8	Cumple	1,750	1,453	297	Cumple
546	050909	AYACUCHO	MUNICIPALIDAD DISTRITAL DE SAN SALVADOR DE QUIJE	374	3,613	163	3,238	10.4	Cumple	5,948	883	5,066	Cumple
547	050910	AYACUCHO	MUNICIPALIDAD DISTRITAL DE SANTIAGO DE PAUCARAY	1,362	1,038	76	-	131.2	No Cumple	1,370	1,265	105	Cumple
548	050911	AYACUCHO	MUNICIPALIDAD DISTRITAL DE SORAS	861	1,081	165	220	79.7	Cumple	995	703	292	Cumple
549	051001	AYACUCHO	MUNICIPALIDAD PROVINCIAL DE VICTOR FAJARDO - HUANCAPÍ	8,400	11,626	1,532	3,226	72.3	Cumple	10,503	8,872	1,631	Cumple
550	051002	AYACUCHO	MUNICIPALIDAD DISTRITAL DE ALCAMENCA	115	1,214	588	1,099	9.4	Cumple	1,623	1,348	275	Cumple
551	051003	AYACUCHO	MUNICIPALIDAD DISTRITAL DE APONGO	91	1,082	285	992	8.4	Cumple	1,086	414	672	Cumple
552	051004	AYACUCHO	MUNICIPALIDAD DISTRITAL DE ASQUIPATA	25	833	103	807	3.0	Cumple	766	411	355	Cumple
553	051005	AYACUCHO	MUNICIPALIDAD DISTRITAL DE CANARIA	173	2,752	2,902	2,729	6.0	Cumple	2,902	927	1,975	Cumple
554	051006	AYACUCHO	MUNICIPALIDAD DISTRITAL DE CAYARA	260	899	201	639	28.9	Cumple	1,466	1,257	209	Cumple
555	051007	AYACUCHO	MUNICIPALIDAD DISTRITAL DE COLCA	460	914	211	454	50.4	Cumple	803	514	290	Cumple
556	051008	AYACUCHO	MUNICIPALIDAD DISTRITAL DE HUAMANQUIQUIA	3,033	1,171	305	-	259.1	No Cumple	2,010	1,742	268	Cumple
557	051009	AYACUCHO	MUNICIPALIDAD DISTRITAL DE HUANCARAYLLA	305	1,261	312	956	24.2	Cumple	1,883	1,612	271	Cumple
558	051010	AYACUCHO	MUNICIPALIDAD DISTRITAL DE HUALLA	2,679	1,327	578	-	201.9	No Cumple	1,403	994	409	Cumple
559	051011	AYACUCHO	MUNICIPALIDAD DISTRITAL DE SARHUA	1,699	1,768	629	69	96.1	Cumple	3,098	2,506	592	Cumple
560	051012	AYACUCHO	MUNICIPALIDAD DISTRITAL DE VILCANCHOS	2,774	2,951	934	177	94.0	Cumple	3,406	2,631	776	Cumple
561	051101	AYACUCHO	MUNICIPALIDAD PROVINCIAL DE VILCAS HUAMAN	2,750	12,794	1,806	10,045	21.5	Cumple	15,474	11,484	3,991	Cumple
562	051102	AYACUCHO	MUNICIPALIDAD DISTRITAL DE ACCOMARCA	407	1,082	99	675	37.6	Cumple	1,428	576	852	Cumple
563	051103	AYACUCHO	MUNICIPALIDAD DISTRITAL DE CARHUANCA	471	874	125	404	53.8	Cumple	1,447	1,247	200	Cumple
564	051104	AYACUCHO	MUNICIPALIDAD DISTRITAL DE CONCEPCION	266	1,749	299	1,483	15.2	Cumple	2,482	1,559	924	Cumple
565	051105	AYACUCHO	MUNICIPALIDAD DISTRITAL DE HUAMBALPA	218	1,035	160	817	21.0	Cumple	1,072	786	286	Cumple
566	051106	AYACUCHO	MUNICIPALIDAD DISTRITAL DE INDEPENDENCIA	31	1,126	161	1,095	2.8	Cumple	1,749	1,391	358	Cumple
567	051107	AYACUCHO	MUNICIPALIDAD DISTRITAL DE SAURAMA	324	1,168	144	845	27.7	Cumple	1,544	1,309	235	Cumple
568	051108	AYACUCHO	MUNICIPALIDAD DISTRITAL DE VISCHONGO	9,287	2,671	531	-	347.7	No Cumple	3,454	3,076	378	Cumple
569	060101	CAJAMARCA	MUNICIPALIDAD PROVINCIAL DE CAJAMARCA	71,667	139,157	46,725	67,490	51.5	Cumple	160,504	114,778	45,726	Cumple
570	060102	CAJAMARCA	MUNICIPALIDAD DISTRITAL DE ASUNCION	252	6,577	2,246	6,325	3.8	Cumple	8,705	4,623	4,082	Cumple
571	060103	CAJAMARCA	MUNICIPALIDAD DISTRITAL DE CHETILLA	728	2,841	1,493	2,113	25.6	Cumple	3,860	2,370	1,490	Cumple
572	060104	CAJAMARCA	MUNICIPALIDAD DISTRITAL DE COSPAN	1,011	4,310	1,957	3,299	23.5	Cumple	5,373	3,291	2,082	Cumple
573	060105	CAJAMARCA	MUNICIPALIDAD DISTRITAL DE ENCAÑADA	6,653	14,382	7,111	7,729	46.3	Cumple	21,128	8,391	12,737	Cumple
574	060106	CAJAMARCA	MUNICIPALIDAD DISTRITAL DE JESUS	2,499	9,487	4,062	6,989	26.3	Cumple	12,038	7,175	4,863	Cumple
575	060107	CAJAMARCA	MUNICIPALIDAD DISTRITAL DE LLACANORA	797	3,764	1,481	2,967	21.2	Cumple	5,315	3,444	1,871	Cumple
576	060108	CAJAMARCA	MUNICIPALIDAD DISTRITAL DE LOS BAÑOS DEL INCA	14,885	35,546	14,365	20,661	41.9	Cumple	38,832	17,683	21,150	Cumple
577	060109	CAJAMARCA	MUNICIPALIDAD DISTRITAL DE MAGDALENA	197	4,352	2,189	4,154	4.5	Cumple	5,640	3,476	2,165	Cumple
578	060110	CAJAMARCA	MUNICIPALIDAD DISTRITAL DE MATARA	39	3,106	859	3,067	1.3	Cumple	4,441	1,842	2,599	Cumple
579	060111	CAJAMARCA	MUNICIPALIDAD DISTRITAL DE NAMORA	381	6,310	3,483	5,929	6.0	Cumple	7,362	4,147	3,215	Cumple
580	060112	CAJAMARCA	MUNICIPALIDAD DISTRITAL DE SAN JUAN	2,404	2,776	1,120	372	86.6	Cumple	3,563	2,063	1,500	Cumple
581	060201	CAJAMARCA	MUNICIPALIDAD PROVINCIAL DE CAJABAMBA	6,072	30,608	6,083	24,536	19.8	Cumple	43,723	29,993	13,730	Cumple
582	060202	CAJAMARCA	MUNICIPALIDAD DISTRITAL DE CACHACHI	2,775	20,137	14,032	17,362	13.8	Cumple	32,890	9,843	23,047	Cumple
583	060203	CAJAMARCA	MUNICIPALIDAD DISTRITAL DE CONDEBAMBA	1,860	8,310	3,622	6,450	22.4	Cumple	11,685	5,320	6,365	Cumple



Anexo N° 3: Cumplimiento de las Reglas Fiscales Subnacionales 2021  
Gobiernos Locales

N°	Ubigeo	Departamento	Municipalidad <sup>4/</sup>	R1: Regla Fiscal del Saldo de Deuda Total						R2: Regla Fiscal de Ahorro en Cuenta Corriente			
				2021			2021			2021			
				S/ Miles			SDT/Prom. ICT 2018-2021 ó SDT/Lim Ley N° 29230 ó SDT/ICT 2021 % <sup>3/</sup>			S/ Miles			Cumple R2
Saldo de Deuda Total <sup>1/</sup>	Prom. ICT 2018-2021 ó ICT 2021	Limite Ley N° 29230 <sup>2/</sup>	Espacio Total	Cumple R1	Ingreso Corriente Total	Gasto Corriente Total	Ahorro en Cuenta Corriente						
584	060204	CAJAMARCA	MUNICIPALIDAD DISTRITAL DE SITACOCOA	450	5,338	2,224	4,888	8.4	Cumple	7,443	3,621	3,822	Cumple
585	060301	CAJAMARCA	MUNICIPALIDAD PROVINCIAL DE CELENDIN	5,375	26,286	2,959	20,911	20.4	Cumple	33,011	21,763	11,248	Cumple
586	060302	CAJAMARCA	MUNICIPALIDAD DISTRITAL DE CHUMUCH	40	1,810	513	1,771	2.2	Cumple	2,114	1,597	517	Cumple
587	060303	CAJAMARCA	MUNICIPALIDAD DISTRITAL DE CORTEGANA	951	4,217	1,764	3,267	22.5	Cumple	6,054	3,817	2,237	Cumple
588	060304	CAJAMARCA	MUNICIPALIDAD DISTRITAL DE HUASMIN	991	6,865	2,067	5,874	14.4	Cumple	9,319	4,776	4,544	Cumple
589	060305	CAJAMARCA	MUNICIPALIDAD DISTRITAL DE JORGE CHAVEZ	164	862	63	698	19.0	Cumple	1,457	1,184	273	Cumple
590	060306	CAJAMARCA	MUNICIPALIDAD DISTRITAL DE JOSE GALVEZ	983	1,519	302	536	64.7	Cumple	1,842	1,566	276	Cumple
591	060307	CAJAMARCA	MUNICIPALIDAD DISTRITAL DE MIGUEL IGLESIAS	78	2,501	685	2,424	3.1	Cumple	3,255	2,095	1,159	Cumple
592	060308	CAJAMARCA	MUNICIPALIDAD DISTRITAL DE OXAMARCA	774	3,431	1,217	2,657	22.6	Cumple	4,873	4,352	521	Cumple
593	060309	CAJAMARCA	MUNICIPALIDAD DISTRITAL DE SOROCHUCO	589	5,407	1,115	4,818	10.9	Cumple	7,158	5,151	2,007	Cumple
594	060310	CAJAMARCA	MUNICIPALIDAD DISTRITAL DE SUCRE	240	3,350	661	3,110	7.2	Cumple	4,046	2,855	1,191	Cumple
595	060311	CAJAMARCA	MUNICIPALIDAD DISTRITAL DE UTCO	346	933	178	587	37.0	Cumple	1,390	1,164	226	Cumple
596	060312	CAJAMARCA	MUNICIPALIDAD DISTRITAL DE LA LIBERTAD DE PALLAN	201	3,962	1,289	3,761	5.1	Cumple	5,477	3,593	1,884	Cumple
597	060401	CAJAMARCA	MUNICIPALIDAD PROVINCIAL DE CHOTA	7,694	41,489	7,138	33,795	18.5	Cumple	51,074	34,787	16,288	Cumple
598	060402	CAJAMARCA	MUNICIPALIDAD DISTRITAL DE ANGUIA	588	3,288	760	2,700	17.9	Cumple	4,810	1,549	3,261	Cumple
599	060403	CAJAMARCA	MUNICIPALIDAD DISTRITAL DE CHADIN	7,800	2,202	741	-	354.2	No Cumple	2,928	2,412	516	Cumple
600	060404	CAJAMARCA	MUNICIPALIDAD DISTRITAL DE CHIGUIRIP	72	2,338	606	2,266	3.1	Cumple	2,483	1,573	911	Cumple
601	060405	CAJAMARCA	MUNICIPALIDAD DISTRITAL DE CHIMBAN	480	1,712	473	1,231	28.1	Cumple	1,844	1,253	591	Cumple
602	060406	CAJAMARCA	MUNICIPALIDAD DISTRITAL DE CHOROPAMPA	422	1,975	435	1,553	21.4	Cumple	2,219	1,875	344	Cumple
603	060407	CAJAMARCA	MUNICIPALIDAD DISTRITAL DE COCHABAMBA	753	3,466	1,032	2,712	21.7	Cumple	4,073	2,881	1,191	Cumple
604	060408	CAJAMARCA	MUNICIPALIDAD DISTRITAL DE CONCHAN	3,227	3,407	1,028	180	94.7	Cumple	4,159	2,542	1,617	Cumple
605	060409	CAJAMARCA	MUNICIPALIDAD DISTRITAL DE HUAMBOS	1,380	5,948	1,648	4,568	23.2	Cumple	6,753	2,485	4,268	Cumple
606	060410	CAJAMARCA	MUNICIPALIDAD DISTRITAL DE LAJAS	2,874	6,193	2,399	3,319	46.4	Cumple	7,649	4,584	3,065	Cumple
607	060411	CAJAMARCA	MUNICIPALIDAD DISTRITAL DE LLAMA	175	8,408	1,172	8,232	2.1	Cumple	11,466	5,150	6,316	Cumple
608	060412	CAJAMARCA	MUNICIPALIDAD DISTRITAL DE MIRACOSTA	1,024	3,856	711	2,832	26.6	Cumple	4,052	2,102	1,950	Cumple
609	060413	CAJAMARCA	MUNICIPALIDAD DISTRITAL DE PACCHA	2,919	2,652	753	-	110.1	No Cumple	3,699	2,767	932	Cumple
610	060414	CAJAMARCA	MUNICIPALIDAD DISTRITAL DE PION	58	997	270	939	5.8	Cumple	1,351	1,255	96	Cumple
611	060415	CAJAMARCA	MUNICIPALIDAD DISTRITAL DE QUEROCOTO	3,501	7,209	1,718	3,708	48.6	Cumple	10,825	5,344	5,481	Cumple
612	060416	CAJAMARCA	MUNICIPALIDAD DISTRITAL DE SAN JUAN DE LICUPIS	95	1,924	225	1,829	4.9	Cumple	1,487	696	791	Cumple
613	060417	CAJAMARCA	MUNICIPALIDAD DISTRITAL DE TACABAMBA	2,763	8,122	3,097	5,359	34.0	Cumple	10,622	5,672	4,949	Cumple
614	060418	CAJAMARCA	MUNICIPALIDAD DISTRITAL DE TOCMOCHE	202	1,172	170	970	17.3	Cumple	1,382	1,036	345	Cumple
615	060419	CAJAMARCA	MUNICIPALIDAD DISTRITAL DE CHALAMARCA	366	5,991	1,665	5,626	6.1	Cumple	8,088	4,533	3,555	Cumple
616	060501	CAJAMARCA	MUNICIPALIDAD PROVINCIAL DE CONTUMAZA	3,578	11,365	1,480	7,786	31.5	Cumple	15,592	12,009	3,583	Cumple
617	060502	CAJAMARCA	MUNICIPALIDAD DISTRITAL DE CHILETE	1,048	1,503	276	455	69.7	Cumple	2,531	1,956	574	Cumple
618	060503	CAJAMARCA	MUNICIPALIDAD DISTRITAL DE CUPISNIQUE	154	1,143	196	989	13.5	Cumple	1,588	1,152	436	Cumple
619	060504	CAJAMARCA	MUNICIPALIDAD DISTRITAL DE GUZMANGO	647	2,221	595	1,574	29.1	Cumple	3,426	1,122	2,304	Cumple
620	060505	CAJAMARCA	MUNICIPALIDAD DISTRITAL DE SAN BENITO	277	2,496	705	2,219	11.1	Cumple	3,457	2,026	1,431	Cumple
621	060506	CAJAMARCA	MUNICIPALIDAD DISTRITAL DE SANTA CRUZ DE TOLEDO	237	1,111	190	874	21.3	Cumple	1,858	973	885	Cumple
622	060507	CAJAMARCA	MUNICIPALIDAD DISTRITAL DE TANTARICA	58	1,484	581	1,426	3.9	Cumple	2,099	1,170	929	Cumple
623	060508	CAJAMARCA	MUNICIPALIDAD DISTRITAL DE YONAN	941	4,384	1,124	3,443	21.5	Cumple	9,191	3,501	5,690	Cumple
624	060601	CAJAMARCA	MUNICIPALIDAD PROVINCIAL DE CUTERVO	9,010	50,684	6,550	41,674	17.8	Cumple	59,478	36,810	22,668	Cumple
625	060602	CAJAMARCA	MUNICIPALIDAD DISTRITAL DE CALLAYUC	3,167	5,778	2,163	2,611	54.8	Cumple	7,247	4,857	2,389	Cumple
626	060603	CAJAMARCA	MUNICIPALIDAD DISTRITAL DE CHOROS	1,487	2,190	656	703	67.9	Cumple	2,832	1,996	836	Cumple
627	060604	CAJAMARCA	MUNICIPALIDAD DISTRITAL DE CUJILLO	433	1,896	386	1,462	22.9	Cumple	2,431	1,659	772	Cumple
628	060605	CAJAMARCA	MUNICIPALIDAD DISTRITAL DE LA RAMADA	654	2,699	842	2,046	24.2	Cumple	3,465	2,381	1,085	Cumple
629	060606	CAJAMARCA	MUNICIPALIDAD DISTRITAL DE PIMPINGOS	147	5,867	1,320	5,720	2.5	Cumple	8,860	2,529	6,331	Cumple
630	060607	CAJAMARCA	MUNICIPALIDAD DISTRITAL DE QUEROCOTILLO	3,862	11,955	3,276	8,093	32.3	Cumple	17,454	7,339	10,114	Cumple
631	060608	CAJAMARCA	MUNICIPALIDAD DISTRITAL DE SAN ANDRES DE CUTERVO	280	2,835	843	2,555	9.9	Cumple	3,858	2,554	1,303	Cumple
632	060609	CAJAMARCA	MUNICIPALIDAD DISTRITAL DE SAN JUAN DE CUTERVO	647	1,546	386	898	41.9	Cumple	1,376	1,197	179	Cumple
633	060610	CAJAMARCA	MUNICIPALIDAD DISTRITAL DE SAN LUIS DE LUCMA	361	2,246	645	1,885	16.1	Cumple	2,925	2,060	865	Cumple
634	060611	CAJAMARCA	MUNICIPALIDAD DISTRITAL DE SANTA CRUZ	1,086	3,549	692	2,463	30.6	Cumple	5,749	2,109	3,640	Cumple
635	060612	CAJAMARCA	MUNICIPALIDAD DISTRITAL DE SANTO DOMINGO DE LA CAPILLA	649	3,313	1,033	2,664	19.6	Cumple	4,083	3,271	812	Cumple
636	060613	CAJAMARCA	MUNICIPALIDAD DISTRITAL DE SANTO TOMAS	967	4,806	1,623	3,838	20.1	Cumple	5,810	3,665	2,145	Cumple

Anexo N° 3: Cumplimiento de las Reglas Fiscales Subnacionales 2021  
Gobiernos Locales

N°	Ubigeo	Departamento	Municipalidad <sup>4/</sup>	R1: Regla Fiscal del Saldo de Deuda Total					Cumple R1	R2: Regla Fiscal de Ahorro en Cuenta Corriente			
				2021						2021			
				Saldo de Deuda Total <sup>1/</sup>	Prom. ICT 2018-2021 ó ICT 2021	Limite Ley N° 29230 <sup>2/</sup>	Espacio Total	SDT/Prom. ICT 2018-2021 ó SDT/Lim Ley N° 29230 ó SDT/ICT 2021 % <sup>3/</sup>		S/ Miles			
Ingreso Corriente Total	Gasto Corriente Total	Ahorro en Cuenta Corriente	Cumple R2										
637	060614	CAJAMARCA	MUNICIPALIDAD DISTRITAL DE SOCOTA	842	6,477	1,777	5,635	13.0	Cumple	7,936	4,350	3,586	Cumple
638	060615	CAJAMARCA	MUNICIPALIDAD DISTRITAL DE TORIBIO CASANOVA	235	958	171	724	24.5	Cumple	1,283	1,038	244	Cumple
639	060701	CAJAMARCA	MUNICIPALIDAD PROVINCIAL DE HUALGAYOC - BAMBAMARCA	27,026	73,177	60,195	46,151	36.9	Cumple	81,892	36,766	45,125	Cumple
640	060702	CAJAMARCA	MUNICIPALIDAD DISTRITAL DE CHUGUR	1,639	8,424	10,561	8,922	15.5	Cumple	10,367	3,103	7,264	Cumple
641	060703	CAJAMARCA	MUNICIPALIDAD DISTRITAL DE HUALGAYOC	4,093	26,998	47,848	43,755	8.6	Cumple	30,939	9,841	21,099	Cumple
642	060801	CAJAMARCA	MUNICIPALIDAD PROVINCIAL DE JAEN	19,407	61,476	11,001	42,070	31.6	Cumple	71,656	49,814	21,842	Cumple
643	060802	CAJAMARCA	MUNICIPALIDAD DISTRITAL DE BELLAVISTA	2,792	7,755	2,210	4,964	36.0	Cumple	10,366	5,011	5,356	Cumple
644	060803	CAJAMARCA	MUNICIPALIDAD DISTRITAL DE CHONTALI	2,409	4,978	2,117	2,568	48.4	Cumple	6,969	5,175	1,794	Cumple
645	060804	CAJAMARCA	MUNICIPALIDAD DISTRITAL DE COLASAY	1,301	9,362	1,780	8,061	13.9	Cumple	14,610	4,436	10,175	Cumple
646	060805	CAJAMARCA	MUNICIPALIDAD DISTRITAL DE HUABAL	5,450	3,762	1,831	-	144.9	No Cumple	4,916	3,450	1,465	Cumple
647	060806	CAJAMARCA	MUNICIPALIDAD DISTRITAL DE LAS PIRIAS	577	5,106	688	4,529	11.3	Cumple	7,502	2,272	5,230	Cumple
648	060807	CAJAMARCA	MUNICIPALIDAD DISTRITAL DE POMAHUACA	4,827	5,189	1,897	362	93.0	Cumple	6,483	4,409	2,074	Cumple
649	060808	CAJAMARCA	MUNICIPALIDAD DISTRITAL DE PUCARA	582	3,332	1,217	2,750	17.5	Cumple	3,851	3,037	814	Cumple
650	060809	CAJAMARCA	MUNICIPALIDAD DISTRITAL DE SALLIQUE	464	4,905	1,690	4,441	9.5	Cumple	6,994	3,848	3,146	Cumple
651	060810	CAJAMARCA	MUNICIPALIDAD DISTRITAL DE SAN FELIPE	570	3,229	898	2,659	17.7	Cumple	3,954	3,004	951	Cumple
652	060811	CAJAMARCA	MUNICIPALIDAD DISTRITAL DE SAN JOSE DEL ALTO	789	4,280	1,426	3,490	18.4	Cumple	5,397	3,908	1,489	Cumple
653	060812	CAJAMARCA	MUNICIPALIDAD DISTRITAL DE SANTA ROSA	763	8,726	2,503	7,963	8.7	Cumple	12,696	4,999	7,697	Cumple
654	060901	CAJAMARCA	MUNICIPALIDAD PROVINCIAL DE SAN IGNACIO	12,467	41,938	5,326	29,471	29.7	Cumple	50,452	36,556	13,896	Cumple
655	060902	CAJAMARCA	MUNICIPALIDAD DISTRITAL DE CHIRINOS	871	8,863	2,610	7,993	9.8	Cumple	12,115	5,617	6,498	Cumple
656	060903	CAJAMARCA	MUNICIPALIDAD DISTRITAL DE HUARANGO	2,311	11,074	3,923	8,763	20.9	Cumple	14,539	9,882	4,656	Cumple
657	060904	CAJAMARCA	MUNICIPALIDAD DISTRITAL DE LA COIPA	2,867	12,395	2,762	9,528	23.1	Cumple	15,448	9,926	5,522	Cumple
658	060905	CAJAMARCA	MUNICIPALIDAD DISTRITAL DE NAMBALLE	1,252	5,861	1,573	4,609	21.4	Cumple	7,281	5,643	1,638	Cumple
659	060906	CAJAMARCA	MUNICIPALIDAD DISTRITAL DE SAN JOSE DE LOURDES	1,699	14,503	3,854	12,805	11.7	Cumple	18,161	7,467	10,694	Cumple
660	060907	CAJAMARCA	MUNICIPALIDAD DISTRITAL DE TABACONAS	1,784	11,153	3,378	9,369	16.0	Cumple	14,823	7,015	7,808	Cumple
661	061001	CAJAMARCA	MUNICIPALIDAD PROVINCIAL DE SAN MARCOS - PEDRO GALVEZ	4,622	22,316	2,041	17,693	20.7	Cumple	31,497	27,874	3,623	Cumple
662	061002	CAJAMARCA	MUNICIPALIDAD DISTRITAL DE CHANCAY	1,135	1,812	329	677	62.6	Cumple	2,183	1,638	545	Cumple
663	061003	CAJAMARCA	MUNICIPALIDAD DISTRITAL DE EDUARDO VILLANUEVA	1	1,814	308	1,812	0.1	Cumple	1,907	1,353	554	Cumple
664	061004	CAJAMARCA	MUNICIPALIDAD DISTRITAL DE GREGORIO PITA	1,747	5,164	804	3,417	33.8	Cumple	7,254	2,877	4,376	Cumple
665	061005	CAJAMARCA	MUNICIPALIDAD DISTRITAL DE ICHOCAN	648	1,474	164	826	44.0	Cumple	1,928	1,395	533	Cumple
666	061006	CAJAMARCA	MUNICIPALIDAD DISTRITAL DE JOSE MANUEL QUIROZ	263	2,033	546	1,770	12.9	Cumple	2,394	1,649	745	Cumple
667	061007	CAJAMARCA	MUNICIPALIDAD DISTRITAL DE JOSE SABOGAL	1,066	6,518	2,102	5,452	16.4	Cumple	8,208	6,494	1,714	Cumple
668	061101	CAJAMARCA	MUNICIPALIDAD PROVINCIAL DE SAN MIGUEL	2,867	22,178	2,411	19,312	12.9	Cumple	21,071	14,704	6,367	Cumple
669	061102	CAJAMARCA	MUNICIPALIDAD DISTRITAL DE BOLIVAR	253	1,586	258	1,332	16.0	Cumple	3,981	809	3,172	Cumple
670	061103	CAJAMARCA	MUNICIPALIDAD DISTRITAL DE CALQUIS	299	3,030	1,026	2,731	9.9	Cumple	4,142	2,665	1,477	Cumple
671	061104	CAJAMARCA	MUNICIPALIDAD DISTRITAL DE CATILLUC	1,495	3,233	3,551	2,056	42.1	Cumple	3,854	1,183	2,671	Cumple
672	061105	CAJAMARCA	MUNICIPALIDAD DISTRITAL DE EL PRADO	244	1,007	382	763	24.3	Cumple	1,377	1,204	173	Cumple
673	061106	CAJAMARCA	MUNICIPALIDAD DISTRITAL DE LA FLORIDA	662	1,235	354	573	53.6	Cumple	1,614	1,457	157	Cumple
674	061107	CAJAMARCA	MUNICIPALIDAD DISTRITAL DE LLAPA	1,443	3,384	873	1,941	42.7	Cumple	4,083	2,473	1,609	Cumple
675	061108	CAJAMARCA	MUNICIPALIDAD DISTRITAL DE NANCHOC	26	1,059	281	1,033	2.4	Cumple	1,327	941	385	Cumple
676	061109	CAJAMARCA	MUNICIPALIDAD DISTRITAL DE NIEPOS	536	2,189	850	1,653	24.5	Cumple	2,598	1,875	722	Cumple
677	061110	CAJAMARCA	MUNICIPALIDAD DISTRITAL DE SAN GREGORIO	216	1,454	537	1,238	14.9	Cumple	1,810	1,612	199	Cumple
678	061111	CAJAMARCA	MUNICIPALIDAD DISTRITAL DE SAN SILVESTRE DE COCHAN	351	2,423	856	2,072	14.5	Cumple	3,009	2,090	919	Cumple
679	061112	CAJAMARCA	MUNICIPALIDAD DISTRITAL DE TONGOD	547	3,131	1,065	2,584	17.5	Cumple	3,954	2,442	1,512	Cumple
680	061113	CAJAMARCA	MUNICIPALIDAD DISTRITAL DE UNION AGUA BLANCA	429	2,006	827	1,577	21.4	Cumple	2,503	2,078	426	Cumple
681	061201	CAJAMARCA	MUNICIPALIDAD PROVINCIAL DE SAN PABLO	1,162	13,124	1,471	11,963	8.9	Cumple	15,126	12,052	3,074	Cumple
682	061202	CAJAMARCA	MUNICIPALIDAD DISTRITAL DE SAN BERNARDINO	724	2,640	581	1,916	27.4	Cumple	3,383	2,671	712	Cumple
683	061203	CAJAMARCA	MUNICIPALIDAD DISTRITAL DE SAN LUIS	142	826	135	684	17.2	Cumple	974	1,062	-88	No Cumple
684	061204	CAJAMARCA	MUNICIPALIDAD DISTRITAL DE TUMBADEN	344	3,032	600	2,688	11.4	Cumple	4,068	2,384	1,684	Cumple
685	061301	CAJAMARCA	MUNICIPALIDAD PROVINCIAL DE SANTA CRUZ	9,186	16,042	2,435	6,856	57.3	Cumple	16,341	13,872	2,469	Cumple
686	061302	CAJAMARCA	MUNICIPALIDAD DISTRITAL DE ANDABAMBA	167	967	356	801	17.2	Cumple	1,260	1,077	183	Cumple
687	061303	CAJAMARCA	MUNICIPALIDAD DISTRITAL DE CATACHE	1,111	6,129	3,304	5,018	18.1	Cumple	7,891	4,195	3,696	Cumple
688	061304	CAJAMARCA	MUNICIPALIDAD DISTRITAL DE CHANCAYBAÑOS	861	2,278	966	1,417	37.8	Cumple	3,135	2,283	852	Cumple
689	061305	CAJAMARCA	MUNICIPALIDAD DISTRITAL DE LA ESPERANZA	77	1,526	616	1,449	5.0	Cumple	1,776	1,533	242	Cumple

Anexo N° 3: Cumplimiento de las Reglas Fiscales Subnacionales 2021  
Gobiernos Locales

N°	Ubigeo	Departamento	Municipalidad <sup>4/</sup>	R1: Regla Fiscal del Saldo de Deuda Total						R2: Regla Fiscal de Ahorro en Cuenta Corriente			
				2021					Cumple R1	2021			Cumple R2
				S/ Miles						S/ Miles			
Saldo de Deuda Total <sup>1/</sup>	Prom. ICT 2018-2021 ó ICT 2021	Limite Ley N° 29230 <sup>2/</sup>	Espacio Total	SDT/Prom. ICT 2018-2021 ó SDT/Lim Ley N° 29230 ó SDT/ICT 2021 % <sup>3/</sup>		Ingreso Corriente Total	Gasto Corriente Total	Ahorro en Cuenta Corriente					
690	061306	CAJAMARCA	MUNICIPALIDAD DISTRITAL DE NINABAMBA	402	2,144	1,176	1,742	18.8	Cumple	2,464	1,169	1,295	Cumple
691	061307	CAJAMARCA	MUNICIPALIDAD DISTRITAL DE PULAN	2,794	3,042	1,887	248	91.8	Cumple	3,217	2,110	1,107	Cumple
692	061308	CAJAMARCA	MUNICIPALIDAD DISTRITAL DE SAUCEPAMPA	2,361	1,195	376	-	197.6	No Cumple	1,387	1,118	269	Cumple
693	061309	CAJAMARCA	MUNICIPALIDAD DISTRITAL DE SEXI	52	1,147	272	1,095	4.5	Cumple	2,093	825	1,268	Cumple
694	061310	CAJAMARCA	MUNICIPALIDAD DISTRITAL DE UTICYACU	1,425	1,059	503	-	134.7	No Cumple	1,280	907	373	Cumple
695	061311	CAJAMARCA	MUNICIPALIDAD DISTRITAL DE YAUYUCAN	154	2,266	655	2,112	6.8	Cumple	2,476	1,897	579	Cumple
696	070101	CALLAO	MUNICIPALIDAD PROVINCIAL DEL CALLAO	515,079	308,820	170,937	-	166.8	No Cumple	327,844	257,894	69,950	Cumple
697	070102	CALLAO	MUNICIPALIDAD DISTRITAL DE BELLAVISTA	199,606	46,426	61,836	-	322.8	No Cumple	53,742	46,390	7,352	Cumple
698	070103	CALLAO	MUNICIPALIDAD DISTRITAL DE CARMEN DE LA LEGUA REYNOSO	146,143	32,958	53,551	-	272.9	No Cumple	39,427	32,416	7,011	Cumple
699	070104	CALLAO	MUNICIPALIDAD DISTRITAL DE LA PERLA	33,234	31,651	57,822	24,588	57.5	Cumple	38,026	28,115	9,911	Cumple
700	070105	CALLAO	MUNICIPALIDAD DISTRITAL DE LA PUNTA	3,950	24,371	51,091	47,141	7.7	Cumple	28,668	22,044	6,624	Cumple
701	070106	CALLAO	MUNICIPALIDAD DISTRITAL DE VENTANILLA	52,825	166,041	165,678	113,216	31.8	Cumple	179,845	147,095	32,750	Cumple
702	070107	CALLAO	MUNICIPALIDAD DISTRITAL DE MI PERU	4,533	31,350	57,506	52,972	7.9	Cumple	36,513	28,704	7,809	Cumple
703	080101	CUSCO	MUNICIPALIDAD PROVINCIAL DEL CUZCO	42,230	131,935	63,614	89,705	32.0	Cumple	135,261	88,927	46,334	Cumple
704	080102	CUSCO	MUNICIPALIDAD DISTRITAL DE CCORCA	339	4,508	4,766	4,427	7.1	Cumple	4,948	2,273	2,674	Cumple
705	080103	CUSCO	MUNICIPALIDAD DISTRITAL DE POROY	1,945	9,725	14,515	12,570	13.4	Cumple	11,908	2,816	9,092	Cumple
706	080104	CUSCO	MUNICIPALIDAD DISTRITAL DE SAN JERONIMO	9,471	38,115	40,557	31,087	23.4	Cumple	47,798	20,094	27,704	Cumple
707	080105	CUSCO	MUNICIPALIDAD DISTRITAL DE SAN SEBASTIAN	11,053	57,290	74,458	63,405	14.8	Cumple	75,833	25,018	50,816	Cumple
708	080106	CUSCO	MUNICIPALIDAD DISTRITAL DE SANTIAGO	17,435	48,876	64,081	46,646	27.2	Cumple	65,642	20,800	44,841	Cumple
709	080107	CUSCO	MUNICIPALIDAD DISTRITAL DE SAYLLA	1,646	6,095	8,561	6,915	19.2	Cumple	9,645	2,639	7,006	Cumple
710	080108	CUSCO	MUNICIPALIDAD DISTRITAL DE WANCHAQ	3,823	32,610	14,392	28,786	11.7	Cumple	36,348	24,345	12,002	Cumple
711	080201	CUSCO	MUNICIPALIDAD PROVINCIAL DE ACOMAYO	2,578	14,392	8,112	11,814	17.9	Cumple	17,251	12,936	4,314	Cumple
712	080202	CUSCO	MUNICIPALIDAD DISTRITAL DE ACOPIA	814	3,144	3,597	2,782	22.6	Cumple	5,325	1,853	3,471	Cumple
713	080203	CUSCO	MUNICIPALIDAD DISTRITAL DE ACOS	797	2,608	3,582	2,785	22.3	Cumple	3,230	1,171	2,059	Cumple
714	080204	CUSCO	MUNICIPALIDAD DISTRITAL DE MOSOC LLACTA	577	3,367	4,049	3,472	14.2	Cumple	3,555	1,527	2,028	Cumple
715	080205	CUSCO	MUNICIPALIDAD DISTRITAL DE POMACANCHI	2,195	9,911	13,123	10,928	16.7	Cumple	11,127	3,543	7,584	Cumple
716	080206	CUSCO	MUNICIPALIDAD DISTRITAL DE RONDOCAN	1,885	2,668	3,074	1,189	61.3	Cumple	2,577	1,194	1,383	Cumple
717	080207	CUSCO	MUNICIPALIDAD DISTRITAL DE SANGARARA	937	4,320	6,120	5,183	15.3	Cumple	5,610	1,433	4,177	Cumple
718	080301	CUSCO	MUNICIPALIDAD PROVINCIAL DE ANTA	9,177	31,171	28,226	21,994	29.4	Cumple	37,816	17,095	20,721	Cumple
719	080302	CUSCO	MUNICIPALIDAD DISTRITAL DE ANCAHUASI	3,169	8,355	13,106	9,937	24.2	Cumple	10,975	2,844	8,131	Cumple
720	080303	CUSCO	MUNICIPALIDAD DISTRITAL DE CACHIMAYO	411	3,120	2,623	2,708	13.2	Cumple	2,972	1,227	1,746	Cumple
721	080304	CUSCO	MUNICIPALIDAD DISTRITAL DE CHINCHAYPUJIO	1,382	6,738	9,791	8,408	14.1	Cumple	8,932	2,240	6,693	Cumple
722	080305	CUSCO	MUNICIPALIDAD DISTRITAL DE HUAROCONDO	1,138	6,081	9,189	8,050	12.4	Cumple	7,303	2,596	4,707	Cumple
723	080306	CUSCO	MUNICIPALIDAD DISTRITAL DE LIMATAMBO	1,417	11,764	16,308	14,892	8.7	Cumple	11,149	4,457	6,692	Cumple
724	080307	CUSCO	MUNICIPALIDAD DISTRITAL DE MOLLEPATA	373	4,654	4,441	4,282	8.0	Cumple	5,656	2,178	3,478	Cumple
725	080308	CUSCO	MUNICIPALIDAD DISTRITAL DE PUCYURA	1,043	4,453	5,821	4,778	17.9	Cumple	4,922	1,680	3,242	Cumple
726	080309	CUSCO	MUNICIPALIDAD DISTRITAL DE ZURITE	446	3,673	5,232	4,786	8.5	Cumple	4,532	1,432	3,101	Cumple
727	080401	CUSCO	MUNICIPALIDAD PROVINCIAL DE CALCA	6,760	35,626	29,754	28,866	19.0	Cumple	40,777	19,548	21,229	Cumple
728	080402	CUSCO	MUNICIPALIDAD DISTRITAL DE COYA	1,222	5,007	6,260	5,038	19.5	Cumple	5,756	1,502	4,254	Cumple
729	080403	CUSCO	MUNICIPALIDAD DISTRITAL DE LAMAY	2,581	6,381	8,689	6,108	29.7	Cumple	8,432	3,345	5,087	Cumple
730	080404	CUSCO	MUNICIPALIDAD DISTRITAL DE LARES	2,333	11,653	18,609	16,276	12.5	Cumple	17,746	4,696	13,050	Cumple
731	080405	CUSCO	MUNICIPALIDAD DISTRITAL DE PISAC	1,669	14,563	17,049	15,380	9.8	Cumple	16,782	5,640	11,143	Cumple
732	080406	CUSCO	MUNICIPALIDAD DISTRITAL DE SAN SALVADOR	2,729	7,715	10,497	7,768	26.0	Cumple	9,896	3,756	6,140	Cumple
733	080407	CUSCO	MUNICIPALIDAD DISTRITAL DE TARAY	1,745	6,038	8,500	6,755	20.5	Cumple	6,734	2,293	4,441	Cumple
734	080408	CUSCO	MUNICIPALIDAD DISTRITAL DE YANTILE	1,466	14,629	20,511	19,045	7.1	Cumple	16,398	7,005	9,393	Cumple
735	080501	CUSCO	MUNICIPALIDAD PROVINCIAL DE CANAS - YANAQCA	5,449	20,654	16,179	15,206	26.4	Cumple	24,368	12,605	11,763	Cumple
736	080502	CUSCO	MUNICIPALIDAD DISTRITAL DE CHECCA	4,294	9,548	13,116	8,822	32.7	Cumple	11,178	3,621	7,557	Cumple
737	080503	CUSCO	MUNICIPALIDAD DISTRITAL DE KUNTURKANKI	1,206	7,535	10,803	9,597	11.2	Cumple	8,948	3,403	5,545	Cumple
738	080504	CUSCO	MUNICIPALIDAD DISTRITAL DE LANGUI	1,569	3,663	3,962	2,393	39.6	Cumple	4,096	1,737	2,358	Cumple
739	080505	CUSCO	MUNICIPALIDAD DISTRITAL DE LAYO	3,187	7,994	11,199	8,012	28.5	Cumple	10,362	3,437	6,925	Cumple
740	080506	CUSCO	MUNICIPALIDAD DISTRITAL DE PAMPAMARCA	827	2,569	3,104	2,277	26.6	Cumple	2,507	1,219	1,289	Cumple
741	080507	CUSCO	MUNICIPALIDAD DISTRITAL DE QUEHUE	546	7,473	6,561	6,926	7.3	Cumple	10,762	1,853	8,909	Cumple
742	080508	CUSCO	MUNICIPALIDAD DISTRITAL DE TUPAC AMARU	1,132	3,660	4,612	3,480	24.6	Cumple	3,213	1,410	1,803	Cumple

Anexo N° 3: Cumplimiento de las Reglas Fiscales Subnacionales 2021  
Gobiernos Locales

N°	Ubigeo	Departamento	Municipalidad <sup>4/</sup>	R1: Regla Fiscal del Saldo de Deuda Total						R2: Regla Fiscal de Ahorro en Cuenta Corriente			
				2021						2021			
				S/ Miles				Cumple R1	S/ Miles			Cumple R2	
				Saldo de Deuda Total <sup>1/</sup>	Prom. ICT 2018-2021 ó ICT 2021	Limite Ley N° 29230 <sup>2/</sup>	Espacio Total		Ingreso Corriente Total	Gasto Corriente Total	Ahorro en Cuenta Corriente		
				SDT/Prom. ICT 2018-2021 ó 29230 ó SDT/ICT 2021 % <sup>3/</sup>									
743	080601	CUSCO	MUNICIPALIDAD PROVINCIAL DE CANCHIS - SICUANI	9,637	56,473	57,521	47,884	16.8	Cumple	65,738	22,696	43,042	Cumple
744	080602	CUSCO	MUNICIPALIDAD DISTRITAL DE CHECACUPE	1,342	6,210	8,257	6,915	16.3	Cumple	7,841	2,813	5,027	Cumple
745	080603	CUSCO	MUNICIPALIDAD DISTRITAL DE COMBAPATA	1,175	4,823	6,412	5,237	18.3	Cumple	5,949	2,495	3,453	Cumple
746	080604	CUSCO	MUNICIPALIDAD DISTRITAL DE MARANGANI	1,756	11,231	13,343	11,586	13.2	Cumple	11,420	4,676	6,743	Cumple
747	080605	CUSCO	MUNICIPALIDAD DISTRITAL DE PITUMARCA	734	9,457	14,990	14,255	4.9	Cumple	13,308	3,937	9,371	Cumple
748	080606	CUSCO	MUNICIPALIDAD DISTRITAL DE SAN PABLO	3,312	5,217	6,506	3,194	50.9	Cumple	6,207	2,519	3,689	Cumple
749	080607	CUSCO	MUNICIPALIDAD DISTRITAL DE SAN PEDRO	767	3,332	3,235	2,564	23.0	Cumple	3,252	1,474	1,778	Cumple
750	080608	CUSCO	MUNICIPALIDAD DISTRITAL DE TINTA	1,432	5,025	6,756	5,324	21.2	Cumple	6,448	2,319	4,129	Cumple
751	080701	CUSCO	MUNICIPALIDAD PROVINCIAL DE CHUMBIVLCAS - SANTO TOMAS	12,228	53,809	53,532	41,581	22.7	Cumple	59,988	23,857	36,132	Cumple
752	080702	CUSCO	MUNICIPALIDAD DISTRITAL DE CAPACMARCA	2,460	7,071	9,942	7,482	24.7	Cumple	7,152	3,992	3,160	Cumple
753	080703	CUSCO	MUNICIPALIDAD DISTRITAL DE CHAMACA	3,131	15,826	24,625	21,494	12.7	Cumple	17,362	7,039	10,323	Cumple
754	080704	CUSCO	MUNICIPALIDAD DISTRITAL DE COLQUEMARCA	4,420	13,944	16,189	11,769	27.3	Cumple	17,096	4,039	13,057	Cumple
755	080705	CUSCO	MUNICIPALIDAD DISTRITAL DE LIVITACA	23,221	29,081	43,615	20,394	53.2	Cumple	37,454	9,091	28,362	Cumple
756	080706	CUSCO	MUNICIPALIDAD DISTRITAL DE LLUSCO	2,604	10,459	15,378	12,773	16.9	Cumple	11,069	3,951	7,118	Cumple
757	080707	CUSCO	MUNICIPALIDAD DISTRITAL DE QUINOTA	1,353	8,489	14,192	12,839	9.5	Cumple	10,121	3,845	6,276	Cumple
758	080708	CUSCO	MUNICIPALIDAD DISTRITAL DE VELLILE	7,084	17,437	27,830	20,746	25.5	Cumple	15,366	4,623	10,743	Cumple
759	080801	CUSCO	MUNICIPALIDAD PROVINCIAL DE ESPINAR	18,657	122,284	219,410	200,752	8.5	Cumple	164,130	26,439	137,691	Cumple
760	080802	CUSCO	MUNICIPALIDAD DISTRITAL DE CONDOROMA	1,181	4,246	7,450	6,268	15.9	Cumple	5,224	932	4,292	Cumple
761	080803	CUSCO	MUNICIPALIDAD DISTRITAL DE COPORAQUE	7,138	38,164	66,648	59,510	10.7	Cumple	32,785	10,481	22,305	Cumple
762	080804	CUSCO	MUNICIPALIDAD DISTRITAL DE OCORURO	1,922	6,242	9,742	7,819	19.7	Cumple	8,009	2,235	5,775	Cumple
763	080805	CUSCO	MUNICIPALIDAD DISTRITAL DE PALLPATA	3,226	18,559	32,074	28,848	10.1	Cumple	26,527	4,636	21,891	Cumple
764	080806	CUSCO	MUNICIPALIDAD DISTRITAL DE PICHIGUA	8,284	9,709	17,731	9,446	46.7	Cumple	10,962	3,072	7,890	Cumple
765	080807	CUSCO	MUNICIPALIDAD DISTRITAL DE SUYKUTAMBO	3,118	6,762	12,003	8,886	26.0	Cumple	7,690	3,119	4,570	Cumple
766	080808	CUSCO	MUNICIPALIDAD DISTRITAL DE ALTO PICHIGUA	2,533	7,540	12,827	10,293	19.7	Cumple	6,972	2,498	4,474	Cumple
767	080901	CUSCO	MUNICIPALIDAD PROVINCIAL DE LA CONVENCION - SANTA ANA	19,629	105,999	95,333	86,370	18.5	Cumple	120,890	70,804	50,087	Cumple
768	080902	CUSCO	MUNICIPALIDAD DISTRITAL DE ECHARATE	29,765	128,607	249,290	219,525	11.9	Cumple	123,991	27,711	96,280	Cumple
769	080903	CUSCO	MUNICIPALIDAD DISTRITAL DE HUAYOPATA	3,301	12,989	23,535	20,235	14.0	Cumple	17,332	3,642	13,690	Cumple
770	080904	CUSCO	MUNICIPALIDAD DISTRITAL DE MARANURA	2,917	18,226	31,919	29,002	9.1	Cumple	14,277	3,652	10,625	Cumple
771	080905	CUSCO	MUNICIPALIDAD DISTRITAL DE OCOBAMBA	1,112	22,644	41,487	40,375	2.7	Cumple	23,511	5,136	18,375	Cumple
772	080906	CUSCO	MUNICIPALIDAD DISTRITAL DE QUELLOUNO	5,635	67,212	128,802	123,166	4.4	Cumple	85,655	17,148	68,507	Cumple
773	080907	CUSCO	MUNICIPALIDAD DISTRITAL DE QUIMBIRI	16,775	73,441	158,299	141,525	10.6	Cumple	109,906	19,392	90,514	Cumple
774	080908	CUSCO	MUNICIPALIDAD DISTRITAL DE SANTA TERESA	4,957	25,667	44,880	39,923	11.0	Cumple	30,118	9,416	20,703	Cumple
775	080909	CUSCO	MUNICIPALIDAD DISTRITAL DE VILCABAMBA	10,033	49,786	92,692	82,660	10.8	Cumple	56,499	12,663	43,836	Cumple
776	080910	CUSCO	MUNICIPALIDAD DISTRITAL DE PICHARI	8,966	95,531	198,713	189,747	4.5	Cumple	153,332	29,488	123,844	Cumple
777	080911	CUSCO	MUNICIPALIDAD DISTRITAL DE INKAWASI	1,838	12,505	21,150	19,312	8.7	Cumple	15,677	4,106	11,571	Cumple
778	080912	CUSCO	MUNICIPALIDAD DISTRITAL DE VILLA VIRGEN	547	9,255	17,082	16,536	3.2	Cumple	16,306	2,361	13,944	Cumple
779	080913	CUSCO	MUNICIPALIDAD DISTRITAL DE VILLA KINTIARINA	1,842	12,541	23,602	21,760	7.8	Cumple	20,454	3,736	16,718	Cumple
780	080914	CUSCO	MUNICIPALIDAD DISTRITAL DE MEGANTONI	9,178	193,314	399,144	389,966	2.3	Cumple	263,276	31,221	232,055	Cumple
781	080915	CUSCO	MUNICIPALIDAD DISTRITAL DE KUMPIRUSHIATO	4,340	34,262	-	29,922	12.7	Cumple	34,262	3,672	30,591	Cumple
782	080916	CUSCO	MUNICIPALIDAD DISTRITAL DE CIELO PUNCO	806	9,654	-	8,848	8.3	Cumple	9,654	1,199	8,455	Cumple
783	080917	CUSCO	MUNICIPALIDAD DISTRITAL DE MANITEA	632	15,652	-	15,020	4.0	Cumple	15,652	612	15,040	Cumple
784	080918	CUSCO	MUNICIPALIDAD DISTRITAL DE UNION ASHANINKA	516	24,943	-	24,426	2.1	Cumple	24,943	1,197	23,746	Cumple
785	081001	CUSCO	MUNICIPALIDAD PROVINCIAL DE PARURO	6,365	18,695	4,202	12,330	34.0	Cumple	21,128	24,973	-3,845	No Cumple
786	081002	CUSCO	MUNICIPALIDAD DISTRITAL DE ACCHA	1,513	4,679	5,906	4,393	25.6	Cumple	4,811	2,755	2,056	Cumple
787	081003	CUSCO	MUNICIPALIDAD DISTRITAL DE CCAPI	1,084	4,410	6,027	4,943	18.0	Cumple	4,973	2,050	2,923	Cumple
788	081004	CUSCO	MUNICIPALIDAD DISTRITAL DE COLCHA	511	1,428	1,595	1,084	32.1	Cumple	1,215	583	632	Cumple
789	081005	CUSCO	MUNICIPALIDAD DISTRITAL DE HUANOQUITE	2,455	7,497	10,337	7,882	23.8	Cumple	9,288	3,736	5,552	Cumple
790	081006	CUSCO	MUNICIPALIDAD DISTRITAL DE OMACHA	1,788	9,933	14,400	12,612	12.4	Cumple	12,193	3,426	8,767	Cumple
791	081007	CUSCO	MUNICIPALIDAD DISTRITAL DE PACCARITAMBO	681	2,586	3,468	2,787	19.6	Cumple	3,286	1,221	2,066	Cumple
792	081008	CUSCO	MUNICIPALIDAD DISTRITAL DE PILLPINTO	232	1,478	1,433	1,246	15.7	Cumple	1,403	871	532	Cumple
793	081009	CUSCO	MUNICIPALIDAD DISTRITAL DE YAURISQUE	2,817	4,370	3,254	1,553	64.5	Cumple	5,609	981	4,629	Cumple
794	081101	CUSCO	MUNICIPALIDAD PROVINCIAL DE PAUCARTAMBO	22,296	46,525	28,067	24,229	47.9	Cumple	69,492	47,179	22,313	Cumple
795	081102	CUSCO	MUNICIPALIDAD DISTRITAL DE CAICAY	757	4,223	6,177	5,420	12.3	Cumple	6,266	1,764	4,502	Cumple

Anexo N° 3: Cumplimiento de las Reglas Fiscales Subnacionales 2021  
Gobiernos Locales

N°	Ubigeo	Departamento	Municipalidad <sup>4/</sup>	R1: Regla Fiscal del Saldo de Deuda Total					R2: Regla Fiscal de Ahorro en Cuenta Corriente				
				2021					2021				
				S/ Miles				Cumple R1	S/ Miles			Cumple R2	
				Saldo de Deuda Total <sup>1/</sup>	Prom. ICT 2018-2021 ó ICT 2021	Limite Ley N° 29230 <sup>2/</sup>	Espacio Total		SDT/Prom. ICT 2018-2021 ó SDT/Lim Ley N° 29230 ó SDT/ICT 2021 % <sup>3/</sup>	Ingreso Corriente Total	Gasto Corriente Total		Ahorro en Cuenta Corriente
796	081103	CUSCO	MUNICIPALIDAD DISTRITAL DE CHALLABAMBA	2,721	15,522	24,193	21,472	11.2	Cumple	21,384	5,467	15,917	Cumple
797	081104	CUSCO	MUNICIPALIDAD DISTRITAL DE COLQUEPATA	2,433	12,819	18,723	16,290	13.0	Cumple	16,056	4,105	11,951	Cumple
798	081105	CUSCO	MUNICIPALIDAD DISTRITAL DE HUANCARANI	2,496	9,944	13,619	11,123	18.3	Cumple	14,283	3,815	10,467	Cumple
799	081106	CUSCO	MUNICIPALIDAD DISTRITAL DE KOSÑIPATA	2,800	10,782	16,540	13,740	16.9	Cumple	18,143	3,768	14,375	Cumple
800	081201	CUSCO	MUNICIPALIDAD PROVINCIAL DE QUISPICANCHIS - URCOS	10,379	30,067	13,336	19,688	34.5	Cumple	38,697	26,608	12,089	Cumple
801	081202	CUSCO	MUNICIPALIDAD DISTRITAL DE ANDAHUAYLILLAS	1,283	6,686	9,334	8,051	13.7	Cumple	9,301	2,250	7,051	Cumple
802	081203	CUSCO	MUNICIPALIDAD DISTRITAL DE CAMANTI	916	5,078	5,049	4,162	18.0	Cumple	6,323	1,874	4,449	Cumple
803	081204	CUSCO	MUNICIPALIDAD DISTRITAL DE CCARHUAYO	693	5,019	7,536	6,842	9.2	Cumple	6,799	1,686	5,113	Cumple
804	081205	CUSCO	MUNICIPALIDAD DISTRITAL DE CCATCA	3,811	21,706	33,121	29,310	11.5	Cumple	29,292	7,406	21,886	Cumple
805	081206	CUSCO	MUNICIPALIDAD DISTRITAL DE CUSIPATA	1,097	6,824	10,357	9,260	10.6	Cumple	9,227	2,420	6,808	Cumple
806	081207	CUSCO	MUNICIPALIDAD DISTRITAL DE HUARO	1,362	5,018	7,572	6,210	18.0	Cumple	7,507	2,680	4,827	Cumple
807	081208	CUSCO	MUNICIPALIDAD DISTRITAL DE LUCRE	1,576	5,289	7,852	6,275	20.1	Cumple	6,901	1,817	5,084	Cumple
808	081209	CUSCO	MUNICIPALIDAD DISTRITAL DE MARCAPATA	1,668	9,013	14,966	13,298	11.1	Cumple	15,079	3,330	11,749	Cumple
809	081210	CUSCO	MUNICIPALIDAD DISTRITAL DE OCONGATE	3,242	21,064	34,177	30,935	9.5	Cumple	30,359	6,288	24,071	Cumple
810	081211	CUSCO	MUNICIPALIDAD DISTRITAL DE OROPESA	2,189	8,146	10,001	10,001	21.9	Cumple	11,991	7,812	8,247	Cumple
811	081212	CUSCO	MUNICIPALIDAD DISTRITAL DE QUIQUIJANA	4,259	14,697	22,209	17,950	19.2	Cumple	21,494	5,001	16,493	Cumple
812	081301	CUSCO	MUNICIPALIDAD PROVINCIAL DE URUBAMBA	12,652	30,711	27,147	18,059	41.2	Cumple	35,393	20,870	14,523	Cumple
813	081302	CUSCO	MUNICIPALIDAD DISTRITAL DE CHINCHERO	7,665	11,242	14,166	6,501	54.1	Cumple	10,975	3,932	7,043	Cumple
814	081303	CUSCO	MUNICIPALIDAD DISTRITAL DE HUAYLLABAMBA	955	5,620	6,662	5,707	14.3	Cumple	6,299	3,070	3,230	Cumple
815	081304	CUSCO	MUNICIPALIDAD DISTRITAL DE MACHUPICCHU	5,544	26,787	8,715	21,242	20.7	Cumple	16,461	11,162	5,299	Cumple
816	081305	CUSCO	MUNICIPALIDAD DISTRITAL DE MARAS	2,674	10,709	13,669	10,995	19.6	Cumple	13,491	3,315	10,177	Cumple
817	081306	CUSCO	MUNICIPALIDAD DISTRITAL DE OLLANTAYTAMBO	2,852	17,552	22,590	19,738	12.6	Cumple	20,455	7,581	12,874	Cumple
818	081307	CUSCO	MUNICIPALIDAD DISTRITAL DE YUCAY	418	2,400	2,479	2,060	16.9	Cumple	3,369	1,283	2,087	Cumple
819	090101	HUANCAVELICA	MUNICIPALIDAD PROVINCIAL DE HUANCVELICA	12,214	55,173	20,686	42,960	22.1	Cumple	54,728	42,097	12,631	Cumple
820	090102	HUANCAVELICA	MUNICIPALIDAD DISTRITAL DE ACOBAMBILLA	1,314	3,434	1,922	2,119	38.3	Cumple	4,146	2,747	1,399	Cumple
821	090103	HUANCAVELICA	MUNICIPALIDAD DISTRITAL DE ACORIA	8,547	21,363	18,082	12,816	40.0	Cumple	20,890	9,487	11,403	Cumple
822	090104	HUANCAVELICA	MUNICIPALIDAD DISTRITAL DE CONAYCA	453	972	482	519	46.6	Cumple	1,561	1,205	356	Cumple
823	090105	HUANCAVELICA	MUNICIPALIDAD DISTRITAL DE CUENCA	1,278	2,758	710	1,481	46.3	Cumple	1,945	1,346	599	Cumple
824	090106	HUANCAVELICA	MUNICIPALIDAD DISTRITAL DE HUACHOCOLPA	1,071	2,849	2,492	1,777	37.6	Cumple	3,641	2,284	1,357	Cumple
825	090107	HUANCAVELICA	MUNICIPALIDAD DISTRITAL DE HUAYLLAHUARA	227	761	283	534	29.8	Cumple	851	453	398	Cumple
826	090108	HUANCAVELICA	MUNICIPALIDAD DISTRITAL DE IZCUCHACA	207	776	386	570	26.6	Cumple	1,049	630	419	Cumple
827	090109	HUANCAVELICA	MUNICIPALIDAD DISTRITAL DE LARIA	138	1,364	457	1,226	10.1	Cumple	1,714	1,554	160	Cumple
828	090110	HUANCAVELICA	MUNICIPALIDAD DISTRITAL DE MANTA	329	1,652	761	1,324	19.9	Cumple	2,314	1,632	682	Cumple
829	090111	HUANCAVELICA	MUNICIPALIDAD DISTRITAL DE MARISCAL CÁCERES	411	809	383	398	50.8	Cumple	958	735	223	Cumple
830	090112	HUANCAVELICA	MUNICIPALIDAD DISTRITAL DE MOYA	1,067	1,506	779	440	70.8	Cumple	1,819	1,355	464	Cumple
831	090113	HUANCAVELICA	MUNICIPALIDAD DISTRITAL DE NUEVO OCCORO	405	2,389	1,211	1,984	16.9	Cumple	2,947	1,811	1,137	Cumple
832	090114	HUANCAVELICA	MUNICIPALIDAD DISTRITAL DE PALCA	3,173	2,245	1,312	-	141.4	No Cumple	3,236	2,108	1,128	Cumple
833	090115	HUANCAVELICA	MUNICIPALIDAD DISTRITAL DE PILCHACA	276	950	209	673	29.1	Cumple	1,587	1,351	236	Cumple
834	090116	HUANCAVELICA	MUNICIPALIDAD DISTRITAL DE VILCA	168	2,284	1,217	2,116	7.3	Cumple	2,704	1,717	987	Cumple
835	090117	HUANCAVELICA	MUNICIPALIDAD DISTRITAL DE YAULI	4,775	18,245	18,168	13,470	26.2	Cumple	21,713	9,573	12,141	Cumple
836	090118	HUANCAVELICA	MUNICIPALIDAD DISTRITAL DE ASCENSION	2,550	5,814	4,927	3,264	43.9	Cumple	7,943	4,225	3,718	Cumple
837	090119	HUANCAVELICA	MUNICIPALIDAD DISTRITAL DE HUANDO	1,338	6,200	3,171	4,862	21.6	Cumple	8,053	3,815	4,237	Cumple
838	090201	HUANCAVELICA	MUNICIPALIDAD PROVINCIAL DE ACOBAMBA	11,282	26,669	5,609	15,387	42.3	Cumple	28,664	22,700	5,963	Cumple
839	090202	HUANCAVELICA	MUNICIPALIDAD DISTRITAL DE ANDABAMBA	2,613	3,061	1,409	448	85.4	Cumple	3,675	2,441	1,235	Cumple
840	090203	HUANCAVELICA	MUNICIPALIDAD DISTRITAL DE ANTA	704	4,828	2,122	4,124	14.6	Cumple	5,927	2,920	3,006	Cumple
841	090204	HUANCAVELICA	MUNICIPALIDAD DISTRITAL DE CAJA	6,997	1,545	571	-	453.0	No Cumple	1,626	999	627	Cumple
842	090205	HUANCAVELICA	MUNICIPALIDAD DISTRITAL DE MARCAS	291	2,097	505	1,807	13.9	Cumple	1,353	916	438	Cumple
843	090206	HUANCAVELICA	MUNICIPALIDAD DISTRITAL DE PAUCARA	1,240	14,899	6,764	13,659	8.3	Cumple	14,589	7,991	6,598	Cumple
844	090207	HUANCAVELICA	MUNICIPALIDAD DISTRITAL DE POMACOCHA	713	2,245	784	1,533	31.7	Cumple	3,201	2,500	701	Cumple
845	090208	HUANCAVELICA	MUNICIPALIDAD DISTRITAL DE ROSARIO	1,175	3,966	2,046	2,790	29.6	Cumple	4,589	2,644	1,945	Cumple
846	090301	HUANCAVELICA	MUNICIPALIDAD PROVINCIAL DE ANGARAES - LIRCAY	8,360	36,629	11,454	28,269	22.8	Cumple	48,128	36,889	11,238	Cumple
847	090302	HUANCAVELICA	MUNICIPALIDAD DISTRITAL DE ANCHONGA	1,626	4,029	2,451	2,403	40.4	Cumple	5,742	3,345	2,398	Cumple
848	090303	HUANCAVELICA	MUNICIPALIDAD DISTRITAL DE CALLANMARCA	417	895	194	478	46.6	Cumple	1,606	1,298	308	Cumple

Anexo N° 3: Cumplimiento de las Reglas Fiscales Subnacionales 2021  
Gobiernos Locales

N°	Ubigeo	Departamento	Municipalidad <sup>4/</sup>	R1: Regla Fiscal del Saldo de Deuda Total						R2: Regla Fiscal de Ahorro en Cuenta Corriente			
				2021				2021		2021			
				Saldo de Deuda Total <sup>1/</sup>	S/ Miles		Espacio Total	Cumple R1	S/ Miles			Cumple R2	
Prom. ICT 2018-2021 ó ICT 2021	Límite Ley N° 29230 <sup>2/</sup>	SDT/Prom. ICT 2018-2021 ó SDT/Lim Ley N° 29230 ó SDT/ICT 2021 % <sup>3/</sup>	Ingreso Corriente Total		Gasto Corriente Total	Ahorro en Cuenta Corriente							
849	090304	HUANCAVELICA	MUNICIPALIDAD DISTRITAL DE COCHACACASA	1,171	2,106	1,646	935	55.6	Cumple	2,785	1,781	1,005	Cumple
850	090305	HUANCAVELICA	MUNICIPALIDAD DISTRITAL DE CHINCHO	142	1,649	724	1,507	8.6	Cumple	1,556	1,100	457	Cumple
851	090306	HUANCAVELICA	MUNICIPALIDAD DISTRITAL DE CONGALLA	1,760	2,676	1,586	916	65.8	Cumple	3,974	2,518	1,456	Cumple
852	090307	HUANCAVELICA	MUNICIPALIDAD DISTRITAL DE HUANCA HUANCA	370	2,079	524	1,709	17.8	Cumple	3,318	1,763	1,554	Cumple
853	090308	HUANCAVELICA	MUNICIPALIDAD DISTRITAL DE HUAYLLAY GRANDE	317	1,136	596	819	27.9	Cumple	1,778	1,667	111	Cumple
854	090309	HUANCAVELICA	MUNICIPALIDAD DISTRITAL DE JULCAMARCA	95	881	382	786	10.7	Cumple	940	626	313	Cumple
855	090310	HUANCAVELICA	MUNICIPALIDAD DISTRITAL DE SAN ANTONIO DE ANTAPARCO	967	3,077	1,532	2,110	31.4	Cumple	3,543	1,759	1,784	Cumple
856	090311	HUANCAVELICA	MUNICIPALIDAD DISTRITAL DE SANTO TOMAS DE PATA	282	1,504	764	1,222	18.8	Cumple	2,160	1,612	548	Cumple
857	090312	HUANCAVELICA	MUNICIPALIDAD DISTRITAL DE SECCLLA	377	2,360	996	1,984	16.0	Cumple	3,182	2,311	871	Cumple
858	090401	HUANCAVELICA	MUNICIPALIDAD PROVINCIAL DE CASTROVIRREYNA	6,289	23,174	2,382	16,885	27.1	Cumple	24,348	22,394	1,955	Cumple
859	090402	HUANCAVELICA	MUNICIPALIDAD DISTRITAL DE ARMA	31	930	471	899	3.3	Cumple	1,012	556	456	Cumple
860	090403	HUANCAVELICA	MUNICIPALIDAD DISTRITAL DE AURAHUA	1,971	2,484	776	513	79.3	Cumple	3,893	1,620	2,273	Cumple
861	090404	HUANCAVELICA	MUNICIPALIDAD DISTRITAL DE CAPILLAS	148	1,175	872	1,027	12.6	Cumple	1,302	651	651	Cumple
862	090405	HUANCAVELICA	MUNICIPALIDAD DISTRITAL DE CHUPAMARCA	441	1,030	354	589	42.8	Cumple	1,581	1,265	317	Cumple
863	090406	HUANCAVELICA	MUNICIPALIDAD DISTRITAL DE COCAS	442	938	394	496	47.1	Cumple	1,407	1,217	190	Cumple
864	090407	HUANCAVELICA	MUNICIPALIDAD DISTRITAL DE HUACHOS	318	1,157	564	839	27.5	Cumple	1,778	1,308	471	Cumple
865	090408	HUANCAVELICA	MUNICIPALIDAD DISTRITAL DE HUAMATAMBO	71	814	149	743	8.7	Cumple	1,371	1,167	204	Cumple
866	090409	HUANCAVELICA	MUNICIPALIDAD DISTRITAL DE MOLLEPAMPA	426	1,302	758	877	32.7	Cumple	2,006	1,466	541	Cumple
867	090410	HUANCAVELICA	MUNICIPALIDAD DISTRITAL DE SAN JUAN	67	798	234	731	8.3	Cumple	960	613	347	Cumple
868	090411	HUANCAVELICA	MUNICIPALIDAD DISTRITAL DE SANTA ANA	966	2,319	735	1,353	41.7	Cumple	3,009	1,484	1,525	Cumple
869	090412	HUANCAVELICA	MUNICIPALIDAD DISTRITAL DE TANTARA	35	889	226	854	4.0	Cumple	1,436	1,252	184	Cumple
870	090413	HUANCAVELICA	MUNICIPALIDAD DISTRITAL DE TICRAPO	449	988	490	539	45.4	Cumple	1,143	611	532	Cumple
871	090501	HUANCAVELICA	MUNICIPALIDAD PROVINCIAL DE CHURCAMPAMPA	6,132	19,675	4,178	13,543	31.2	Cumple	24,860	17,870	6,990	Cumple
872	090502	HUANCAVELICA	MUNICIPALIDAD DISTRITAL DE ANCO	2,928	3,458	2,465	530	84.7	Cumple	5,304	3,545	1,759	Cumple
873	090503	HUANCAVELICA	MUNICIPALIDAD DISTRITAL DE CHINCHIHUASI	1,071	2,088	929	1,017	51.3	Cumple	2,820	2,260	560	Cumple
874	090504	HUANCAVELICA	MUNICIPALIDAD DISTRITAL DE EL CARMEN	1,694	1,808	938	114	93.7	Cumple	2,618	1,772	847	Cumple
875	090505	HUANCAVELICA	MUNICIPALIDAD DISTRITAL DE LA MERCED	139	827	404	688	16.8	Cumple	823	482	341	Cumple
876	090506	HUANCAVELICA	MUNICIPALIDAD DISTRITAL DE LOCROJA	2,123	3,335	1,210	1,212	63.7	Cumple	4,701	2,218	2,483	Cumple
877	090507	HUANCAVELICA	MUNICIPALIDAD DISTRITAL DE PAUCARBAMBA	1,743	5,338	2,080	3,595	32.7	Cumple	5,963	2,811	3,152	Cumple
878	090508	HUANCAVELICA	MUNICIPALIDAD DISTRITAL DE SAN MIGUEL DE MAYOCC	993	812	217	-	122.3	No Cumple	965	756	209	Cumple
879	090509	HUANCAVELICA	MUNICIPALIDAD DISTRITAL DE SAN PEDRO DE CORIS	1,177	2,995	2,014	1,818	39.3	Cumple	3,475	2,191	1,284	Cumple
880	090510	HUANCAVELICA	MUNICIPALIDAD DISTRITAL DE PACHAMARCA	357	1,986	997	1,630	18.0	Cumple	2,558	2,271	287	Cumple
881	090511	HUANCAVELICA	MUNICIPALIDAD DISTRITAL DE COSME	825	2,478	1,155	1,653	33.3	Cumple	3,223	2,373	850	Cumple
882	090601	HUANCAVELICA	MUNICIPALIDAD PROVINCIAL DE HUAYTARA	3,387	14,988	2,247	11,602	22.6	Cumple	15,046	12,776	2,270	Cumple
883	090602	HUANCAVELICA	MUNICIPALIDAD DISTRITAL DE AYAVI	314	1,383	1,480	1,166	21.2	Cumple	1,977	864	1,113	Cumple
884	090603	HUANCAVELICA	MUNICIPALIDAD DISTRITAL DE CORDOVA	1,073	1,461	666	388	73.4	Cumple	1,668	939	730	Cumple
885	090604	HUANCAVELICA	MUNICIPALIDAD DISTRITAL DE HUAYACUNDO ARMA	15	710	138	695	2.2	Cumple	855	386	469	Cumple
886	090605	HUANCAVELICA	MUNICIPALIDAD DISTRITAL DE LARAMARCA	76	1,085	263	1,009	7.0	Cumple	1,167	666	501	Cumple
887	090606	HUANCAVELICA	MUNICIPALIDAD DISTRITAL DE OCOYO	426	3,326	695	2,900	12.8	Cumple	3,942	1,153	2,789	Cumple
888	090607	HUANCAVELICA	MUNICIPALIDAD DISTRITAL DE PILPICHACA	246	4,562	5,471	5,225	4.5	Cumple	5,777	1,903	3,874	Cumple
889	090608	HUANCAVELICA	MUNICIPALIDAD DISTRITAL DE QUERCO	416	1,399	621	983	29.7	Cumple	1,432	788	644	Cumple
890	090609	HUANCAVELICA	MUNICIPALIDAD DISTRITAL DE QUITO ARMA	452	1,224	270	772	36.9	Cumple	1,292	822	470	Cumple
891	090610	HUANCAVELICA	MUNICIPALIDAD DISTRITAL DE SAN ANTONIO DE CUSICANCHA	825	1,061	626	236	77.7	Cumple	1,262	804	457	Cumple
892	090611	HUANCAVELICA	MUNICIPALIDAD DISTRITAL DE SAN FRANCISCO DE SANGAYAICO	681	1,787	416	1,105	38.1	Cumple	2,814	1,398	1,417	Cumple
893	090612	HUANCAVELICA	MUNICIPALIDAD DISTRITAL SAN ISIDRO	755	2,042	555	1,287	37.0	Cumple	3,688	1,144	2,544	Cumple
894	090613	HUANCAVELICA	MUNICIPALIDAD DISTRITAL DE SANTIAGO DE CHOCORVOS	204	2,185	884	1,981	9.3	Cumple	3,004	1,709	1,295	Cumple
895	090614	HUANCAVELICA	MUNICIPALIDAD DISTRITAL DE SANTIAGO DE QUIRAHUARA	84	774	196	690	10.8	Cumple	885	761	124	Cumple
896	090615	HUANCAVELICA	MUNICIPALIDAD DISTRITAL DE SANTO DOMINGO DE CAPILLAS	48	1,003	342	955	4.8	Cumple	1,139	906	233	Cumple
897	090616	HUANCAVELICA	MUNICIPALIDAD DISTRITAL DE TAMBO	399	2,163	2,665	2,266	15.0	Cumple	3,016	760	2,256	Cumple
898	090701	HUANCAVELICA	MUNICIPALIDAD PROVINCIAL DE TAYACAJA - PAMPAS	16,060	36,392	14,731	20,332	44.1	Cumple	42,856	32,743	10,114	Cumple
899	090702	HUANCAVELICA	MUNICIPALIDAD DISTRITAL DE ACOSTAMBO	1,134	2,887	2,499	1,753	39.3	Cumple	3,328	1,928	1,400	Cumple
900	090703	HUANCAVELICA	MUNICIPALIDAD DISTRITAL DE ACRQUIA	1,150	3,677	2,572	2,527	31.3	Cumple	3,976	2,844	1,132	Cumple
901	090704	HUANCAVELICA	MUNICIPALIDAD DISTRITAL DE AHUAYCHA	2,226	4,274	3,322	2,047	52.1	Cumple	5,281	2,941	2,340	Cumple

Anexo N° 3: Cumplimiento de las Reglas Fiscales Subnacionales 2021  
Gobiernos Locales

N°	Ubigeo	Departamento	Municipalidad <sup>4/</sup>	R1: Regla Fiscal del Saldo de Deuda Total						R2: Regla Fiscal de Ahorro en Cuenta Corriente			
				2021				Cumple R1	2021			Cumple R2	
				S/ Miles					Ingreso Corriente	Gasto Corriente	Ahorro en		
Saldo de Deuda Total <sup>1/</sup>	Prom. ICT 2018-2021 ó ICT 2021	Limite Ley N° 29230 <sup>2/</sup>	Espacio Total	SDT/Prom. ICT 2018-2021 ó SDT/Lim Ley N° 29230 ó SDT/ICT 2021 % <sup>3/</sup>	Total	Total	Cuenta Corriente						
902	090705	HUANCAVELICA	MUNICIPALIDAD DISTRITAL DE COLCABAMBA	5,890	13,969	19,897	14,007	29.6	Cumple	17,078	6,114	10,964	Cumple
903	090706	HUANCAVELICA	MUNICIPALIDAD DISTRITAL DANIEL HERNANDEZ	1,237	6,495	5,854	5,259	19.0	Cumple	7,060	4,391	2,669	Cumple
904	090707	HUANCAVELICA	MUNICIPALIDAD DISTRITAL DE HUACHOCOLPA	803	4,020	4,346	3,543	18.5	Cumple	4,796	2,381	2,415	Cumple
905	090709	HUANCAVELICA	MUNICIPALIDAD DISTRITAL DE HUARIBAMBA	258	3,271	2,247	3,013	7.9	Cumple	4,382	2,866	1,516	Cumple
906	090710	HUANCAVELICA	MUNICIPALIDAD DISTRITAL DE ÑAHUIMPUQUIO	315	1,359	1,169	1,045	23.1	Cumple	2,043	1,559	485	Cumple
907	090711	HUANCAVELICA	MUNICIPALIDAD DISTRITAL DE PAZOS	2,101	4,279	2,906	2,178	49.1	Cumple	6,255	4,016	2,238	Cumple
908	090713	HUANCAVELICA	MUNICIPALIDAD DISTRITAL DE QUISHUAR	752	1,652	501	900	45.5	Cumple	1,565	1,113	452	Cumple
909	090714	HUANCAVELICA	MUNICIPALIDAD DISTRITAL DE SALCABAMBA	1,535	3,585	3,592	2,057	42.7	Cumple	5,288	3,120	2,169	Cumple
910	090715	HUANCAVELICA	MUNICIPALIDAD DISTRITAL DE SALCAHUASI	500	2,212	1,897	1,711	22.6	Cumple	2,887	1,710	1,177	Cumple
911	090716	HUANCAVELICA	MUNICIPALIDAD DISTRITAL DE SAN MARCOS ROCCHAC	959	2,013	1,528	1,055	47.6	Cumple	2,322	1,422	900	Cumple
912	090717	HUANCAVELICA	MUNICIPALIDAD DISTRITAL DE SURCUBAMBA	1,201	4,734	5,135	3,934	23.4	Cumple	6,412	3,905	2,507	Cumple
913	090718	HUANCAVELICA	MUNICIPALIDAD DISTRITAL DE TINTAY PUNCU	1,065	5,545	5,023	4,480	19.2	Cumple	5,363	3,038	2,325	Cumple
914	090719	HUANCAVELICA	MUNICIPALIDAD DISTRITAL QUICHUAS	456	7,539	7,881	7,425	5.8	Cumple	8,966	3,632	5,333	Cumple
915	090720	HUANCAVELICA	MUNICIPALIDAD DISTRITAL ANDAYMARCA	1,047	3,028	2,122	1,981	34.6	Cumple	3,982	2,921	1,060	Cumple
916	090721	HUANCAVELICA	MUNICIPALIDAD DISTRITAL DE ROBLE	1,223	2,289	2,250	1,065	53.4	Cumple	3,096	2,098	998	Cumple
917	090722	HUANCAVELICA	MUNICIPALIDAD DISTRITAL DE PICHOS	318	2,817	1,962	2,500	11.3	Cumple	2,807	1,943	865	Cumple
918	090723	HUANCAVELICA	MUNICIPALIDAD DISTRITAL DE SANTIAGO DE TUCUMA	451	1,437	991	985	31.4	Cumple	1,818	1,364	453	Cumple
919	090724	HUANCAVELICA	MUNICIPALIDAD DISTRITAL DE LAMBRA	70	1,268	-	1,198	5.5	Cumple	1,268	467	801	Cumple
920	090725	HUANCAVELICA	MUNICIPALIDAD DISTRITAL DE COCHABAMBA	65	867	-	802	7.5	Cumple	867	255	612	Cumple
921	100101	HUÁNUCO	MUNICIPALIDAD PROVINCIAL DE HUÁNUCO	21,738	58,492	435	36,754	37.2	Cumple	66,191	53,957	12,234	Cumple
922	100102	HUÁNUCO	MUNICIPALIDAD DISTRITAL DE AMARILIS	2,371	22,933	417	20,563	10.3	Cumple	27,142	18,222	8,920	Cumple
923	100103	HUÁNUCO	MUNICIPALIDAD DISTRITAL DE CHINCHAO	2,243	6,474	189	4,231	34.6	Cumple	6,992	5,294	1,698	Cumple
924	100104	HUÁNUCO	MUNICIPALIDAD DISTRITAL DE CHURUBAMBA	1,720	9,632	306	7,911	17.9	Cumple	11,354	6,653	4,701	Cumple
925	100105	HUÁNUCO	MUNICIPALIDAD DISTRITAL DE MARGOS	1,151	3,259	97	2,109	35.3	Cumple	4,062	2,538	1,524	Cumple
926	100106	HUÁNUCO	MUNICIPALIDAD DISTRITAL DE QUISQUI	1,324	3,073	77	1,748	43.1	Cumple	3,798	2,391	1,407	Cumple
927	100107	HUÁNUCO	MUNICIPALIDAD DISTRITAL DE SAN FRANCISCO DE CAYRAN	101	2,385	61	2,284	4.2	Cumple	2,787	1,853	933	Cumple
928	100108	HUÁNUCO	MUNICIPALIDAD DISTRITAL DE SAN PEDRO DE CHAULAN	2,814	3,471	85	657	81.1	Cumple	4,220	2,299	1,920	Cumple
929	100109	HUÁNUCO	MUNICIPALIDAD DISTRITAL DE SANTA MARIA DEL VALLE	2,504	11,528	245	9,024	21.7	Cumple	14,696	6,784	7,912	Cumple
930	100110	HUÁNUCO	MUNICIPALIDAD DISTRITAL DE YARUMAYO	87	4,195	27	4,108	2.1	Cumple	5,451	1,527	3,924	Cumple
931	100111	HUÁNUCO	MUNICIPALIDAD DISTRITAL DE PILLCO MARCA	944	9,832	239	8,888	9.6	Cumple	11,750	8,980	2,770	Cumple
932	100112	HUÁNUCO	MUNICIPALIDAD DISTRITAL DE YACUS	191	2,765	74	2,574	6.9	Cumple	3,095	2,104	991	Cumple
933	100113	HUÁNUCO	MUNICIPALIDAD DISTRITAL SAN PABLO DE PILLAO	1,274	6,334	150	5,060	20.1	Cumple	7,250	4,311	2,939	Cumple
934	100201	HUÁNUCO	MUNICIPALIDAD PROVINCIAL DE AMBO	5,060	22,780	231	17,720	22.2	Cumple	25,774	13,927	11,847	Cumple
935	100202	HUÁNUCO	MUNICIPALIDAD DISTRITAL DE CAYNA	30	1,866	39	1,836	1.6	Cumple	2,091	1,339	752	Cumple
936	100203	HUÁNUCO	MUNICIPALIDAD DISTRITAL DE COLPAS	2,820	1,622	34	-	173.9	No Cumple	1,847	1,310	538	Cumple
937	100204	HUÁNUCO	MUNICIPALIDAD DISTRITAL DE CONCHAMARCA	289	3,016	62	2,726	9.6	Cumple	3,897	2,890	1,007	Cumple
938	100205	HUÁNUCO	MUNICIPALIDAD DISTRITAL DE HUACAR	841	3,989	93	3,148	21.1	Cumple	5,191	3,862	1,328	Cumple
939	100206	HUÁNUCO	MUNICIPALIDAD DISTRITAL DE SAN FRANCISCO	612	1,666	31	1,055	36.7	Cumple	2,171	1,353	818	Cumple
940	100207	HUÁNUCO	MUNICIPALIDAD DISTRITAL DE SAN RAFAEL	2,450	5,728	163	3,279	42.8	Cumple	5,935	3,683	2,252	Cumple
941	100208	HUÁNUCO	MUNICIPALIDAD DISTRITAL DE TOMAY KICHWA	932	2,157	39	1,224	43.2	Cumple	2,977	2,450	527	Cumple
942	100301	HUÁNUCO	MUNICIPALIDAD PROVINCIAL DE DOS DE MAYO - LA UNION	12,926	13,287	52	362	97.3	Cumple	13,916	11,151	2,766	Cumple
943	100307	HUÁNUCO	MUNICIPALIDAD DISTRITAL DE CHUQUIS	300	3,001	58	2,701	10.0	Cumple	3,727	1,441	2,286	Cumple
944	100311	HUÁNUCO	MUNICIPALIDAD DISTRITAL DE MARIAS	432	4,542	120	4,110	9.5	Cumple	5,293	2,794	2,498	Cumple
945	100313	HUÁNUCO	MUNICIPALIDAD DISTRITAL DE PACHAS	152	4,981	111	4,829	3.0	Cumple	5,896	4,140	1,756	Cumple
946	100316	HUÁNUCO	MUNICIPALIDAD DISTRITAL DE QUIVILLA	251	1,377	25	1,126	18.2	Cumple	1,745	1,249	496	Cumple
947	100317	HUÁNUCO	MUNICIPALIDAD DISTRITAL DE RIPAN	662	2,536	69	1,875	26.1	Cumple	3,097	2,141	956	Cumple
948	100321	HUÁNUCO	MUNICIPALIDAD DISTRITAL DE SHUNQUI	106	1,291	24	1,185	8.2	Cumple	1,919	1,705	214	Cumple
949	100322	HUÁNUCO	MUNICIPALIDAD DISTRITAL DE SILLAPATA	1	1,388	28	1,387	0.1	Cumple	1,451	1,045	406	Cumple
950	100323	HUÁNUCO	MUNICIPALIDAD DISTRITAL DE YANAS	166	2,551	37	2,385	6.5	Cumple	2,516	1,002	1,513	Cumple
951	100401	HUÁNUCO	MUNICIPALIDAD PROVINCIAL DE HUACAYBAMBA	1,891	7,789	73	5,898	24.3	Cumple	8,201	8,598	-397	No Cumple
952	100402	HUÁNUCO	MUNICIPALIDAD DISTRITAL DE CANCHABAMBA	84	1,391	34	1,307	6.1	Cumple	1,828	1,500	328	Cumple
953	100403	HUÁNUCO	MUNICIPALIDAD DISTRITAL DE COCHABAMBA	252	1,686	34	1,434	15.0	Cumple	2,774	1,647	1,127	Cumple
954	100404	HUÁNUCO	MUNICIPALIDAD DISTRITAL DE PINRA	124	3,511	75	3,388	3.5	Cumple	3,978	2,181	1,797	Cumple

Anexo N° 3: Cumplimiento de las Reglas Fiscales Subnacionales 2021  
Gobiernos Locales

N°	Ubigeo	Departamento	Municipalidad <sup>4/</sup>	R1: Regla Fiscal del Saldo de Deuda Total						R2: Regla Fiscal de Ahorro en Cuenta Corriente				
				2021						2021				
				S/ Miles			SDT/Prom. ICT 2018-2021 ó			S/ Miles		S/ Miles		Cumple R2
				Saldo de Deuda Total <sup>1/</sup>	Prom. ICT 2018-2021 ó ICT 2021	Límite Ley N° 29230 <sup>2/</sup>	Espacio Total	SDT/Lim Ley N° 29230 ó SDT/ICT 2021 % <sup>3/</sup>	Cumple R1	Ingreso Corriente Total	Gasto Corriente Total	Ahorro en Cuenta Corriente		
955	100501	HUÁNUCO	MUNICIPALIDAD PROVINCIAL DE HUAMALIES - LLATA	3,965	20,020	122	16,055	19.8	Cumple	24,805	16,880	7,925	Cumple	
956	100502	HUÁNUCO	MUNICIPALIDAD DISTRITAL DE ARANCAY	154	1,035	13	881	14.9	Cumple	1,541	1,169	373	Cumple	
957	100503	HUÁNUCO	MUNICIPALIDAD DISTRITAL DE CHAVIN DE PARIARCA	644	2,638	32	1,994	24.4	Cumple	3,979	928	3,051	Cumple	
958	100504	HUÁNUCO	MUNICIPALIDAD DISTRITAL DE JACAS GRANDE	1,386	4,473	73	3,087	31.0	Cumple	6,463	2,652	3,811	Cumple	
959	100505	HUÁNUCO	MUNICIPALIDAD DISTRITAL DE JIRCAN	1,305	1,826	30	521	71.5	Cumple	1,696	1,007	690	Cumple	
960	100506	HUÁNUCO	MUNICIPALIDAD DISTRITAL DE MIRAFLORES	475	1,769	33	1,294	26.8	Cumple	2,510	1,913	597	Cumple	
961	100507	HUÁNUCO	MUNICIPALIDAD DISTRITAL DE MONZON	892	12,778	330	11,886	7.0	Cumple	14,325	8,782	5,543	Cumple	
962	100508	HUÁNUCO	MUNICIPALIDAD DISTRITAL DE PUNCHAO	638	1,003	21	364	63.7	Cumple	1,151	790	362	Cumple	
963	100509	HUÁNUCO	MUNICIPALIDAD DISTRITAL DE PUÑOS	147	2,193	53	2,047	6.7	Cumple	2,945	1,566	1,379	Cumple	
964	100510	HUÁNUCO	MUNICIPALIDAD DISTRITAL DE SINGA	43	1,662	28	1,619	2.6	Cumple	2,119	1,449	669	Cumple	
965	100511	HUÁNUCO	MUNICIPALIDAD DISTRITAL DE TANTAMAYO	190	1,722	31	1,532	11.0	Cumple	1,761	1,047	714	Cumple	
966	100601	HUÁNUCO	MUNICIPALIDAD PROVINCIAL DE LEONCIO PRADO - RUPA RUPA	26,621	36,109	468	9,488	73.7	Cumple	40,665	30,981	9,684	Cumple	
967	100602	HUÁNUCO	MUNICIPALIDAD DISTRITAL DE DANIEL ALOMIA ROBLES	895	4,214	121	3,319	21.2	Cumple	5,104	3,626	1,478	Cumple	
968	100603	HUÁNUCO	MUNICIPALIDAD DISTRITAL DE HERMILIO VALDIZAN	1,941	2,895	62	953	67.1	Cumple	3,086	2,563	523	Cumple	
969	100604	HUÁNUCO	MUNICIPALIDAD DISTRITAL DE CRESPO Y CASTILLO	1,344	8,515	258	7,170	15.8	Cumple	9,973	6,582	3,391	Cumple	
970	100605	HUÁNUCO	MUNICIPALIDAD DISTRITAL DE LUYANDO	562	4,856	129	4,295	11.6	Cumple	6,008	4,472	1,536	Cumple	
971	100606	HUÁNUCO	MUNICIPALIDAD DISTRITAL DE MARIANO DAMASO BERAUN	745	4,786	158	4,041	15.6	Cumple	5,395	3,868	1,528	Cumple	
972	100607	HUÁNUCO	MUNICIPALIDAD DISTRITAL PUCAYACU	539	2,666	72	2,127	20.2	Cumple	3,457	2,369	1,088	Cumple	
973	100608	HUÁNUCO	MUNICIPALIDAD DISTRITAL CASTILLO GRANDE	131	5,006	150	4,874	2.6	Cumple	5,623	5,018	605	Cumple	
974	100609	HUÁNUCO	MUNICIPALIDAD DISTRITAL DE PUEBLO NUEVO	499	3,015	74	2,517	16.5	Cumple	2,895	2,164	730	Cumple	
975	100610	HUÁNUCO	MUNICIPALIDAD DISTRITAL DE SANTO DOMINGO DE ANDA	2	1,896	51	1,895	0.1	Cumple	2,277	1,498	779	Cumple	
976	100701	HUÁNUCO	MUNICIPALIDAD PROVINCIAL DE MARAÑÓN - HUACRACHUCO	6,407	10,866	201	4,459	59.0	Cumple	13,155	6,477	6,678	Cumple	
977	100702	HUÁNUCO	MUNICIPALIDAD DISTRITAL DE CHOLON	528	4,344	135	3,816	12.1	Cumple	4,967	3,696	1,272	Cumple	
978	100703	HUÁNUCO	MUNICIPALIDAD DISTRITAL DE SAN BUENAVENTURA	36	1,489	33	1,454	2.4	Cumple	2,111	1,713	397	Cumple	
979	100704	HUÁNUCO	MUNICIPALIDAD DISTRITAL LA MORADA	838	1,572	46	733	53.3	Cumple	2,087	1,218	869	Cumple	
980	100705	HUÁNUCO	MUNICIPALIDAD DISTRITAL SANTA ROSA DE ALTO YANAJANCA	83	1,600	44	1,517	5.2	Cumple	1,606	998	608	Cumple	
981	100801	HUÁNUCO	MUNICIPALIDAD PROVINCIAL DE PACHITEA - PANAO	4,392	25,092	327	20,700	17.5	Cumple	29,949	17,167	12,782	Cumple	
982	100802	HUÁNUCO	MUNICIPALIDAD DISTRITAL DE CHAGLLA	1,488	7,004	198	5,516	21.2	Cumple	8,399	5,379	3,020	Cumple	
983	100803	HUÁNUCO	MUNICIPALIDAD DISTRITAL DE MOLINOS	716	7,624	203	6,908	9.4	Cumple	8,113	5,013	3,100	Cumple	
984	100804	HUÁNUCO	MUNICIPALIDAD DISTRITAL DE UMARI	1,736	9,179	248	7,443	18.9	Cumple	11,060	7,595	3,464	Cumple	
985	100901	HUÁNUCO	MUNICIPALIDAD PROVINCIAL DE PUERTO INCA	16,761	19,391	11,398	2,629	86.4	Cumple	16,691	11,904	4,788	Cumple	
986	100902	HUÁNUCO	MUNICIPALIDAD DISTRITAL DE CODO DE POZUZO	462	8,708	11,390	10,929	4.1	Cumple	9,064	6,267	2,797	Cumple	
987	100903	HUÁNUCO	MUNICIPALIDAD DISTRITAL DE HONORIA	2,786	7,955	11,361	8,575	24.5	Cumple	7,371	3,425	3,947	Cumple	
988	100904	HUÁNUCO	MUNICIPALIDAD DISTRITAL DE TOURNAVISTA	997	7,775	11,354	10,358	8.8	Cumple	7,332	4,002	3,329	Cumple	
989	100905	HUÁNUCO	MUNICIPALIDAD DISTRITAL DE YUYAPICHIS	1,608	7,795	11,369	9,761	14.1	Cumple	8,067	3,263	4,804	Cumple	
990	101001	HUÁNUCO	MUNICIPALIDAD PROVINCIAL DE LAURICOCHA - JESUS	5,840	9,604	758	3,764	60.8	Cumple	10,704	7,135	3,569	Cumple	
991	101002	HUÁNUCO	MUNICIPALIDAD DISTRITAL DE BAÑOS	366	3,161	770	2,795	11.6	Cumple	3,151	1,695	1,457	Cumple	
992	101003	HUÁNUCO	MUNICIPALIDAD DISTRITAL DE JIVIA	607	1,592	336	985	38.1	Cumple	1,679	1,217	462	Cumple	
993	101004	HUÁNUCO	MUNICIPALIDAD DISTRITAL DE QUEROPALCA	136	1,657	388	1,522	8.2	Cumple	1,494	1,168	326	Cumple	
994	101005	HUÁNUCO	MUNICIPALIDAD DISTRITAL DE RONDOS	696	3,783	1,026	3,087	18.4	Cumple	4,537	3,040	1,497	Cumple	
995	101006	HUÁNUCO	MUNICIPALIDAD DISTRITAL DE SAN FRANCISCO DE ASIS	561	1,159	243	597	48.4	Cumple	1,269	1,040	230	Cumple	
996	101007	HUÁNUCO	MUNICIPALIDAD DISTRITAL DE SAN MIGUEL DE CAURI	771	7,543	4,446	6,773	10.2	Cumple	6,419	3,484	2,935	Cumple	
997	101101	HUÁNUCO	MUNICIPALIDAD PROVINCIAL DE YAROWILCA - CHAVINILLO	1,055	11,887	68	10,832	8.9	Cumple	15,241	12,201	3,040	Cumple	
998	101102	HUÁNUCO	MUNICIPALIDAD DISTRITAL DE CAHUAC	621	1,650	38	1,029	37.6	Cumple	2,041	1,479	562	Cumple	
999	101103	HUÁNUCO	MUNICIPALIDAD DISTRITAL DE CHACABAMBA	305	1,551	31	1,246	19.7	Cumple	1,766	1,236	530	Cumple	
1000	101104	HUÁNUCO	MUNICIPALIDAD DISTRITAL DE APARICIO POMARES	699	3,048	71	2,349	22.9	Cumple	3,909	2,049	1,860	Cumple	
1001	101105	HUÁNUCO	MUNICIPALIDAD DISTRITAL DE JACAS CHICO	367	1,682	22	1,315	21.8	Cumple	1,562	907	654	Cumple	
1002	101106	HUÁNUCO	MUNICIPALIDAD DISTRITAL DE OBAS	971	2,595	57	1,624	37.4	Cumple	3,163	2,420	743	Cumple	
1003	101107	HUÁNUCO	MUNICIPALIDAD DISTRITAL DE PAMPAMARCA	1,025	1,685	18	660	60.8	Cumple	2,469	1,491	979	Cumple	
1004	101108	HUÁNUCO	MUNICIPALIDAD DISTRITAL DE CHORAS	377	1,784	29	1,407	21.1	Cumple	2,354	1,778	576	Cumple	
1005	110101	ICA	MUNICIPALIDAD PROVINCIAL DE ICA	103,253	94,708	42,965	-	109.0	No Cumple	114,049	76,053	37,996	Cumple	
1006	110102	ICA	MUNICIPALIDAD DISTRITAL DE TINGUIÑA	4,946	14,674	8,484	9,728	33.7	Cumple	21,533	10,544	10,988	Cumple	
1007	110103	ICA	MUNICIPALIDAD DISTRITAL DE LOS AQUILES	1,133	8,468	7,977	7,335	13.4	Cumple	12,217	6,897	5,320	Cumple	



Anexo N° 3: Cumplimiento de las Reglas Fiscales Subnacionales 2021  
Gobiernos Locales

N°	Ubigeo	Departamento	Municipalidad <sup>4/</sup>	R1: Regla Fiscal del Saldo de Deuda Total						R2: Regla Fiscal de Ahorro en Cuenta Corriente				
				2021						2021				
				S/ Miles			SDT/Prom. ICT 2018-2021 ó			S/ Miles		S/ Miles		Cumple R2
				Saldo de Deuda Total <sup>1/</sup>	Prom. ICT 2018-2021 ó ICT 2021	Limite Ley N° 29230 <sup>2/</sup>	Espacio Total	SDT/Lim Ley N° 29230 ó SDT/ICT 2021 % <sup>3/</sup>	Cumple R1	Ingreso Corriente Total	Gasto Corriente Total	Ahorro en Cuenta Corriente		
1008	110104	ICA	MUNICIPALIDAD DISTRITAL DE OCUCAJE	711	3,817	2,393	3,107	18.6	Cumple	5,457	2,660	2,797	Cumple	
1009	110105	ICA	MUNICIPALIDAD DISTRITAL DE PACHACUTEC	1,167	3,045	2,394	1,878	38.3	Cumple	3,893	1,984	1,909	Cumple	
1010	110106	ICA	MUNICIPALIDAD DISTRITAL DE PARCONA	10,687	17,888	12,887	7,200	59.7	Cumple	25,528	11,869	13,659	Cumple	
1011	110107	ICA	MUNICIPALIDAD DISTRITAL DE PUEBLO NUEVO	1,861	3,648	1,908	1,787	51.0	Cumple	4,816	2,574	2,242	Cumple	
1012	110108	ICA	MUNICIPALIDAD DISTRITAL DE SALAS	3,678	16,790	13,554	13,112	21.9	Cumple	26,283	14,778	11,505	Cumple	
1013	110109	ICA	MUNICIPALIDAD DISTRITAL DE SAN JOSE DE LOS MOLINOS	1,310	3,579	2,539	2,269	36.6	Cumple	4,741	3,056	1,684	Cumple	
1014	110110	ICA	MUNICIPALIDAD DISTRITAL DE SAN JUAN BAUTISTA	479	5,343	4,084	4,864	9.0	Cumple	7,391	3,253	4,138	Cumple	
1015	110111	ICA	MUNICIPALIDAD DISTRITAL DE SANTIAGO	5,361	13,672	9,150	8,312	39.2	Cumple	17,062	9,325	7,737	Cumple	
1016	110112	ICA	MUNICIPALIDAD DISTRITAL DE SUBTANJALLA	4,886	10,805	8,920	5,919	45.2	Cumple	16,631	8,920	7,711	Cumple	
1017	110113	ICA	MUNICIPALIDAD DISTRITAL DE TATE	1,271	2,982	1,833	1,711	42.6	Cumple	4,679	1,531	3,148	Cumple	
1018	110114	ICA	MUNICIPALIDAD DISTRITAL DE YAUCA DEL ROSARIO	213	2,353	709	2,140	9.1	Cumple	2,912	1,585	1,327	Cumple	
1019	110201	ICA	MUNICIPALIDAD PROVINCIAL DE CHINCHA - CHINCHA ALTA	7,572	45,113	33,718	37,541	16.8	Cumple	56,657	29,659	26,998	Cumple	
1020	110202	ICA	MUNICIPALIDAD DISTRITAL DE ALTO LARAN	287	6,082	5,468	5,795	4.7	Cumple	7,583	3,508	4,076	Cumple	
1021	110203	ICA	MUNICIPALIDAD DISTRITAL DE CHAVIN	1,227	7,835	12,426	11,198	9.9	Cumple	6,642	2,405	4,237	Cumple	
1022	110204	ICA	MUNICIPALIDAD DISTRITAL DE CHINCHA BAJA	2,123	8,992	5,555	6,869	23.6	Cumple	9,986	6,270	3,716	Cumple	
1023	110205	ICA	MUNICIPALIDAD DISTRITAL DE EL CARMEN	1,149	10,883	7,785	9,733	10.6	Cumple	11,695	7,642	4,053	Cumple	
1024	110206	ICA	MUNICIPALIDAD DISTRITAL DE GROCIO PRADO	20,416	12,761	15,050	-	135.6	No Cumple	16,653	8,600	8,053	Cumple	
1025	110207	ICA	MUNICIPALIDAD DISTRITAL DE PUEBLO NUEVO	7,516	25,679	30,300	22,784	24.8	Cumple	37,170	12,522	24,648	Cumple	
1026	110208	ICA	MUNICIPALIDAD DISTRITAL DE SAN JUAN DE YANAC	193	1,787	1,426	1,594	10.8	Cumple	3,007	924	2,083	Cumple	
1027	110209	ICA	MUNICIPALIDAD DISTRITAL DE SAN PEDRO DE HUACARPANA	362	1,545	1,136	1,182	23.4	Cumple	1,994	843	1,151	Cumple	
1028	110210	ICA	MUNICIPALIDAD DISTRITAL DE SUNAMPE	1,535	12,327	13,244	11,708	11.6	Cumple	15,854	7,931	7,923	Cumple	
1029	110211	ICA	MUNICIPALIDAD DISTRITAL DE TAMBO DE MORA	4,396	3,519	3,814	-	115.3	No Cumple	4,234	2,851	1,384	Cumple	
1030	110301	ICA	MUNICIPALIDAD PROVINCIAL DE NAZCA	17,297	46,938	48,475	31,178	35.7	Cumple	70,470	25,376	45,094	Cumple	
1031	110302	ICA	MUNICIPALIDAD DISTRITAL DE CHANGUILLO	236	3,110	4,883	4,646	4.8	Cumple	6,458	794	5,664	Cumple	
1032	110303	ICA	MUNICIPALIDAD DISTRITAL DE EL INGENIO	1,144	4,871	7,299	6,155	15.7	Cumple	9,695	1,110	8,585	Cumple	
1033	110304	ICA	MUNICIPALIDAD DISTRITAL DE MARCONA	20,099	50,193	69,453	49,354	28.9	Cumple	111,682	23,734	87,949	Cumple	
1034	110305	ICA	MUNICIPALIDAD DISTRITAL DE VISTA ALEGRE	2,944	27,627	43,731	40,787	6.7	Cumple	58,331	16,827	41,503	Cumple	
1035	110401	ICA	MUNICIPALIDAD PROVINCIAL DE PALPA	2,231	5,900	2,499	3,669	37.8	Cumple	7,293	4,252	3,040	Cumple	
1036	110402	ICA	MUNICIPALIDAD DISTRITAL DE LLUPATA	705	1,243	700	538	56.7	Cumple	1,519	662	857	Cumple	
1037	110403	ICA	MUNICIPALIDAD DISTRITAL DE RIO GRANDE	1,103	1,532	809	429	72.0	Cumple	2,295	1,284	1,012	Cumple	
1038	110404	ICA	MUNICIPALIDAD DISTRITAL DE SANTA CRUZ	362	1,122	346	759	32.3	Cumple	1,266	928	337	Cumple	
1039	110405	ICA	MUNICIPALIDAD DISTRITAL DE TIBILLO	38	898	189	861	4.2	Cumple	874	338	536	Cumple	
1040	110501	ICA	MUNICIPALIDAD PROVINCIAL DE PISCO	187,412	48,658	31,120	-	385.2	No Cumple	64,183	35,206	28,976	Cumple	
1041	110502	ICA	MUNICIPALIDAD DISTRITAL DE HUANCANO	457	5,143	4,922	4,685	8.9	Cumple	6,534	2,766	3,768	Cumple	
1042	110503	ICA	MUNICIPALIDAD DISTRITAL DE HUMAY	4,156	8,498	8,262	4,343	48.9	Cumple	11,167	5,417	5,750	Cumple	
1043	110504	ICA	MUNICIPALIDAD DISTRITAL DE INDEPENDENCIA	439	9,994	10,265	9,826	4.3	Cumple	13,329	6,163	7,166	Cumple	
1044	110505	ICA	MUNICIPALIDAD DISTRITAL DE PARACAS	3,194	28,832	9,635	25,637	11.1	Cumple	40,217	26,653	13,564	Cumple	
1045	110506	ICA	MUNICIPALIDAD DISTRITAL DE SAN ANDRES	9,681	8,575	7,534	-	112.9	No Cumple	12,839	6,929	5,909	Cumple	
1046	110507	ICA	MUNICIPALIDAD DISTRITAL DE SAN CLEMENTE	5,337	12,570	11,415	7,233	42.5	Cumple	19,592	11,157	8,435	Cumple	
1047	110508	ICA	MUNICIPALIDAD DISTRITAL DE TUPAC AMARU INCA	1,367	8,942	9,137	7,770	15.0	Cumple	12,932	6,328	6,604	Cumple	
1048	120101	JUNÍN	MUNICIPALIDAD PROVINCIAL DE HUANCAYO	36,663	99,437	3,638	62,774	36.9	Cumple	94,338	76,868	17,471	Cumple	
1049	120104	JUNÍN	MUNICIPALIDAD DISTRITAL DE CARHUACALLANGA	577	646	119	69	89.3	Cumple	639	508	131	Cumple	
1050	120105	JUNÍN	MUNICIPALIDAD DISTRITAL DE CHACAPAMPA	390	668	61	278	58.4	Cumple	747	337	409	Cumple	
1051	120106	JUNÍN	MUNICIPALIDAD DISTRITAL DE CHICCHE	656	1,112	73	455	59.0	Cumple	1,054	390	664	Cumple	
1052	120107	JUNÍN	MUNICIPALIDAD DISTRITAL DE CHILCA	12,130	22,481	3,795	10,352	54.0	Cumple	27,084	19,231	7,852	Cumple	
1053	120108	JUNÍN	MUNICIPALIDAD DISTRITAL DE CHONGOS ALTO	1,885	1,911	731	25	98.7	Cumple	2,103	794	1,309	Cumple	
1054	120111	JUNÍN	MUNICIPALIDAD DISTRITAL DE CHUPURO	97	900	150	802	10.8	Cumple	1,543	907	636	Cumple	
1055	120112	JUNÍN	MUNICIPALIDAD DISTRITAL DE COLCA	281	914	169	633	30.7	Cumple	1,400	1,171	229	Cumple	
1056	120113	JUNÍN	MUNICIPALIDAD DISTRITAL DE CULLHUAS	434	1,013	209	579	42.8	Cumple	1,546	1,210	336	Cumple	
1057	120114	JUNÍN	MUNICIPALIDAD DISTRITAL DE EL TAMBO	12,400	44,767	4,719	32,366	27.7	Cumple	47,863	37,391	10,473	Cumple	
1058	120116	JUNÍN	MUNICIPALIDAD DISTRITAL DE HUACRAPUQUIO	1,314	959	129	-	136.9	No Cumple	1,610	714	896	Cumple	
1059	120117	JUNÍN	MUNICIPALIDAD DISTRITAL DE HUALHUAS	1,680	1,702	353	22	98.7	Cumple	2,732	1,191	1,541	Cumple	
1060	120119	JUNÍN	MUNICIPALIDAD DISTRITAL DE HUANCAN	803	5,197	1,930	4,394	15.5	Cumple	6,668	3,638	3,030	Cumple	

Anexo N° 3: Cumplimiento de las Reglas Fiscales Subnacionales 2021  
Gobiernos Locales

N°	Ubigeo	Departamento	Municipalidad <sup>4/</sup>	R1: Regla Fiscal del Saldo de Deuda Total						R2: Regla Fiscal de Ahorro en Cuenta Corriente			
				2021						2021			
				S/ Miles			SDT/Prom. ICT 2018-2021 ó			S/ Miles		Cumple R2	
				Saldo de Deuda Total <sup>1/</sup>	Prom. ICT 2018-2021 ó ICT 2021	Límite Ley N° 29230 <sup>2/</sup>	Espacio Total	SDT/Lim Ley N° 29230 ó SDT/ICT 2021 % <sup>3/</sup>	Cumple R1	Ingreso Corriente Total	Gasto Corriente Total		Ahorro en Cuenta Corriente
1061	120120	JUNÍN	MUNICIPALIDAD DISTRITAL DE HUASICANCHA	186	659	89	473	28.3	Cumple	726	438	287	Cumple
1062	120121	JUNÍN	MUNICIPALIDAD DISTRITAL DE HUAYUCACHI	397	2,518	743	2,121	15.8	Cumple	3,204	2,761	443	Cumple
1063	120122	JUNÍN	MUNICIPALIDAD DISTRITAL DE INGENIO	630	1,585	232	955	39.8	Cumple	1,344	915	429	Cumple
1064	120124	JUNÍN	MUNICIPALIDAD DISTRITAL DE PARIAHUANCA	976	2,538	670	1,562	38.4	Cumple	2,983	1,820	1,162	Cumple
1065	120125	JUNÍN	MUNICIPALIDAD DISTRITAL DE PILCOMAYO	1,984	7,242	1,464	5,258	27.4	Cumple	7,265	4,820	2,445	Cumple
1066	120126	JUNÍN	MUNICIPALIDAD DISTRITAL DE PUCARA	1,289	4,668	480	3,379	27.6	Cumple	6,400	1,193	5,207	Cumple
1067	120127	JUNÍN	MUNICIPALIDAD DISTRITAL DE QUICHUAY	312	949	111	637	32.8	Cumple	973	538	435	Cumple
1068	120128	JUNÍN	MUNICIPALIDAD DISTRITAL DE QUILCAS	198	1,444	485	1,246	13.7	Cumple	1,395	1,057	338	Cumple
1069	120129	JUNÍN	MUNICIPALIDAD DISTRITAL DE SAN AGUSTIN	568	3,928	1,057	3,360	14.5	Cumple	4,661	2,614	2,046	Cumple
1070	120130	JUNÍN	MUNICIPALIDAD DISTRITAL DE SAN JERONIMO DE TUNAN	447	3,509	530	3,062	12.7	Cumple	4,402	3,056	1,347	Cumple
1071	120132	JUNÍN	MUNICIPALIDAD DISTRITAL DE SAÑO	279	1,611	289	1,331	17.3	Cumple	2,315	1,863	453	Cumple
1072	120133	JUNÍN	MUNICIPALIDAD DISTRITAL DE SAPALLANGA	539	4,963	1,186	4,424	10.9	Cumple	5,809	4,915	894	Cumple
1073	120134	JUNÍN	MUNICIPALIDAD DISTRITAL DE SICAYA	1,116	4,075	821	2,960	27.4	Cumple	4,997	2,744	2,253	Cumple
1074	120135	JUNÍN	MUNICIPALIDAD DISTRITAL DE SANTO DOMINGO DE ACOBAMBA	739	3,450	757	2,711	21.4	Cumple	4,122	2,366	1,756	Cumple
1075	120136	JUNÍN	MUNICIPALIDAD DISTRITAL DE VIQUES	2,062	1,754	196	-	117.6	No Cumple	1,826	1,432	394	Cumple
1076	120201	JUNÍN	MUNICIPALIDAD PROVINCIAL DE CONCEPCION	6,990	22,091	628	15,100	31.6	Cumple	28,769	23,404	5,366	Cumple
1077	120202	JUNÍN	MUNICIPALIDAD DISTRITAL DE ACO	275	887	135	612	31.0	Cumple	1,026	550	476	Cumple
1078	120203	JUNÍN	MUNICIPALIDAD DISTRITAL DE ANDAMARCA	1,886	2,021	467	135	93.3	Cumple	1,962	1,381	582	Cumple
1079	120204	JUNÍN	MUNICIPALIDAD DISTRITAL DE CHAMBARA	276	1,171	259	895	23.6	Cumple	1,072	1,067	5	Cumple
1080	120205	JUNÍN	MUNICIPALIDAD DISTRITAL DE COCHAS	274	1,273	147	999	21.5	Cumple	894	525	368	Cumple
1081	120206	JUNÍN	MUNICIPALIDAD DISTRITAL DE COMAS	1,621	3,486	653	1,865	46.5	Cumple	4,388	2,818	1,570	Cumple
1082	120207	JUNÍN	MUNICIPALIDAD DISTRITAL DE HEROINAS TOLEDO	484	744	100	261	65.0	Cumple	936	691	245	Cumple
1083	120208	JUNÍN	MUNICIPALIDAD DISTRITAL DE MANZANARES	345	758	117	413	45.5	Cumple	725	532	193	Cumple
1084	120209	JUNÍN	MUNICIPALIDAD DISTRITAL DE MARISCAL CASTILLA	160	935	171	775	17.1	Cumple	951	681	270	Cumple
1085	120210	JUNÍN	MUNICIPALIDAD DISTRITAL DE MATAHUASI	757	2,081	361	1,325	36.3	Cumple	2,687	1,895	791	Cumple
1086	120211	JUNÍN	MUNICIPALIDAD DISTRITAL DE MITO	328	2,751	100	2,424	11.9	Cumple	4,607	826	3,781	Cumple
1087	120212	JUNÍN	MUNICIPALIDAD DISTRITAL DE NUEVE DE JULIO	494	1,047	117	553	47.1	Cumple	942	570	372	Cumple
1088	120213	JUNÍN	MUNICIPALIDAD DISTRITAL DE ORCOTUNA	359	2,346	314	1,987	15.3	Cumple	2,598	1,723	875	Cumple
1089	120214	JUNÍN	MUNICIPALIDAD DISTRITAL DE SAN JOSE DE QUERO	647	2,877	496	2,230	22.5	Cumple	3,387	2,590	797	Cumple
1090	120215	JUNÍN	MUNICIPALIDAD DISTRITAL DE SANTA ROSA DE OCOPA	69	1,009	141	941	6.8	Cumple	963	695	268	Cumple
1091	120301	JUNÍN	MUNICIPALIDAD PROVINCIAL DE CHANCHAMAYO	18,531	46,592	1,997	28,061	39.8	Cumple	51,486	44,126	7,359	Cumple
1092	120302	JUNÍN	MUNICIPALIDAD DISTRITAL DE PERENE	8,194	30,306	9,000	22,111	27.0	Cumple	27,063	22,016	5,047	Cumple
1093	120303	JUNÍN	MUNICIPALIDAD DISTRITAL DE PICHANAQUI	4,075	28,545	7,263	24,470	14.3	Cumple	30,596	17,256	13,340	Cumple
1094	120304	JUNÍN	MUNICIPALIDAD DISTRITAL DE SAN LUIS DE SHUARO	528	4,104	832	3,576	12.9	Cumple	3,678	3,116	562	Cumple
1095	120305	JUNÍN	MUNICIPALIDAD DISTRITAL DE SAN RAMON	3,325	13,047	3,335	9,722	25.5	Cumple	13,446	8,225	5,221	Cumple
1096	120306	JUNÍN	MUNICIPALIDAD DISTRITAL DE VITOC	676	2,689	1,298	2,013	25.2	Cumple	2,401	1,297	1,105	Cumple
1097	120401	JUNÍN	MUNICIPALIDAD PROVINCIAL DE JAUJA	9,698	36,728	1,198	27,030	26.4	Cumple	51,802	40,773	11,030	Cumple
1098	120402	JUNÍN	MUNICIPALIDAD DISTRITAL DE ACOLLA	1,157	3,913	1,369	2,755	29.6	Cumple	3,117	2,513	605	Cumple
1099	120403	JUNÍN	MUNICIPALIDAD DISTRITAL DE APATA	2,956	2,337	691	-	126.5	No Cumple	2,878	1,944	934	Cumple
1100	120404	JUNÍN	MUNICIPALIDAD DISTRITAL DE ATAURA	258	951	234	694	27.1	Cumple	1,096	681	416	Cumple
1101	120405	JUNÍN	MUNICIPALIDAD DISTRITAL DE CANCHAYLLO	290	1,199	431	909	24.2	Cumple	1,353	876	477	Cumple
1102	120406	JUNÍN	MUNICIPALIDAD DISTRITAL DE CURICACA	246	1,235	398	989	19.9	Cumple	1,340	750	590	Cumple
1103	120407	JUNÍN	MUNICIPALIDAD DISTRITAL DE EL MANTARO	1,324	1,053	466	-	125.8	No Cumple	1,083	786	297	Cumple
1104	120408	JUNÍN	MUNICIPALIDAD DISTRITAL DE HUAMALI	612	871	347	259	70.2	Cumple	890	521	368	Cumple
1105	120409	JUNÍN	MUNICIPALIDAD DISTRITAL DE HUARIPAMPA	153	725	93	572	21.1	Cumple	961	612	349	Cumple
1106	120410	JUNÍN	MUNICIPALIDAD DISTRITAL DE HUERTAS	118	868	345	749	13.6	Cumple	1,203	689	514	Cumple
1107	120411	JUNÍN	MUNICIPALIDAD DISTRITAL DE JANAILLO	605	1,511	169	905	40.1	Cumple	1,889	1,040	848	Cumple
1108	120412	JUNÍN	MUNICIPALIDAD DISTRITAL DE JULCAN	53	725	147	672	7.3	Cumple	798	388	409	Cumple
1109	120413	JUNÍN	MUNICIPALIDAD DISTRITAL DE LEONOR ORDOYEZ	195	800	278	606	24.3	Cumple	802	582	220	Cumple
1110	120414	JUNÍN	MUNICIPALIDAD DISTRITAL DE LLOCLLAPAMPA	78	1,010	206	933	7.7	Cumple	820	426	394	Cumple
1111	120415	JUNÍN	MUNICIPALIDAD DISTRITAL DE MARCO	771	1,054	454	283	73.1	Cumple	1,620	1,228	391	Cumple
1112	120416	JUNÍN	MUNICIPALIDAD DISTRITAL DE MASMA	327	1,243	367	917	26.3	Cumple	1,872	1,631	241	Cumple
1113	120417	JUNÍN	MUNICIPALIDAD DISTRITAL DE MASMA CHICCHE	501	987	191	486	50.7	Cumple	1,560	1,114	445	Cumple

Anexo N° 3: Cumplimiento de las Reglas Fiscales Subnacionales 2021  
Gobiernos Locales

N°	Ubigeo	Departamento	Municipalidad <sup>4/</sup>	R1: Regla Fiscal del Saldo de Deuda Total						R2: Regla Fiscal de Ahorro en Cuenta Corriente			
				2021				Cumple R1	2021			Cumple R2	
				S/ Miles					S/ Miles				
Saldo de Deuda Total <sup>1/</sup>	Prom. ICT 2018-2021 ó ICT 2021	Límite Ley N° 29230 <sup>2/</sup>	Espacio Total	SDT/Prom. ICT 2018-2021 ó SDT/Lim Ley N° 29230 ó SDT/ICT 2021 % <sup>3/</sup>	Ingreso Corriente Total	Gasto Corriente Total	Ahorro en Cuenta Corriente						
1114	120418	JUNÍN	MUNICIPALIDAD DISTRITAL DE MOLINOS	313	988	284	675	31.7	Cumple	1,041	783	258	Cumple
1115	120419	JUNÍN	MUNICIPALIDAD DISTRITAL DE MONOBAMBA	854	2,896	3,031	2,176	28.2	Cumple	3,144	2,005	1,139	Cumple
1116	120420	JUNÍN	MUNICIPALIDAD DISTRITAL DE MUQUI	71	750	161	680	9.4	Cumple	937	560	377	Cumple
1117	120421	JUNÍN	MUNICIPALIDAD DISTRITAL DE MUQUIYAUYO	295	878	220	584	33.5	Cumple	995	644	351	Cumple
1118	120422	JUNÍN	MUNICIPALIDAD DISTRITAL DE PACA	231	824	236	593	28.0	Cumple	984	657	327	Cumple
1119	120423	JUNÍN	MUNICIPALIDAD DISTRITAL DE PACCHA	591	901	331	310	65.6	Cumple	1,012	721	291	Cumple
1120	120424	JUNÍN	MUNICIPALIDAD DISTRITAL DE PANCAN	116	993	251	876	11.7	Cumple	1,043	820	222	Cumple
1121	120425	JUNÍN	MUNICIPALIDAD DISTRITAL DE PARCO	173	750	258	577	23.0	Cumple	822	503	318	Cumple
1122	120426	JUNÍN	MUNICIPALIDAD DISTRITAL DE POMACANCHA	625	1,454	343	829	43.0	Cumple	2,549	761	1,789	Cumple
1123	120427	JUNÍN	MUNICIPALIDAD DISTRITAL DE RICRAN	1,203	4,633	299	3,431	26.0	Cumple	3,471	946	2,525	Cumple
1124	120428	JUNÍN	MUNICIPALIDAD DISTRITAL DE SAN LORENZO	78	1,055	388	977	7.4	Cumple	1,064	715	350	Cumple
1125	120429	JUNÍN	MUNICIPALIDAD DISTRITAL DE SAN PEDRO DE CHUNAN	145	760	139	615	19.1	Cumple	893	559	333	Cumple
1126	120430	JUNÍN	MUNICIPALIDAD DISTRITAL DE SAUSA	237	1,018	389	782	23.2	Cumple	1,269	745	525	Cumple
1127	120431	JUNÍN	MUNICIPALIDAD DISTRITAL DE SINCO	210	3,108	864	2,898	6.7	Cumple	2,800	1,271	1,530	Cumple
1128	120432	JUNÍN	MUNICIPALIDAD DISTRITAL DE TUNAN MARCA	164	900	259	736	18.2	Cumple	812	365	447	Cumple
1129	120433	JUNÍN	MUNICIPALIDAD DISTRITAL DE YAULI	286	746	211	460	38.4	Cumple	781	534	248	Cumple
1130	120434	JUNÍN	MUNICIPALIDAD DISTRITAL DE YAUYOS	850	4,516	841	3,667	18.8	Cumple	6,667	2,498	4,168	Cumple
1131	120501	JUNÍN	MUNICIPALIDAD PROVINCIAL DE JUNIN	3,737	16,658	932	12,920	22.4	Cumple	19,771	13,587	6,184	Cumple
1132	120502	JUNÍN	MUNICIPALIDAD DISTRITAL DE CARHUAMAYO	1,252	3,614	777	2,362	34.6	Cumple	3,436	2,236	1,199	Cumple
1133	120503	JUNÍN	MUNICIPALIDAD DISTRITAL DE ONDORES	425	1,167	175	742	36.4	Cumple	1,285	773	512	Cumple
1134	120504	JUNÍN	MUNICIPALIDAD DISTRITAL DE ULCUMAYO	1,500	4,597	674	3,096	32.6	Cumple	5,659	2,460	3,199	Cumple
1135	120601	JUNÍN	MUNICIPALIDAD PROVINCIAL DE SATIPO	26,191	65,977	4,084	39,786	39.7	Cumple	77,085	48,447	28,637	Cumple
1136	120602	JUNÍN	MUNICIPALIDAD DISTRITAL DE COVIRIALI	1,982	4,533	898	2,551	43.7	Cumple	5,792	3,493	2,300	Cumple
1137	120603	JUNÍN	MUNICIPALIDAD DISTRITAL DE LLAYLLA	1,603	5,014	1,064	3,411	32.0	Cumple	6,320	3,862	2,458	Cumple
1138	120604	JUNÍN	MUNICIPALIDAD DISTRITAL DE MAZAMARI	4,695	29,593	6,942	24,898	15.9	Cumple	31,888	15,198	16,691	Cumple
1139	120605	JUNÍN	MUNICIPALIDAD DISTRITAL DE PAMPA HERMOZA	451	6,517	1,036	6,066	6.9	Cumple	6,753	4,634	2,119	Cumple
1140	120606	JUNÍN	MUNICIPALIDAD DISTRITAL DE PANGOA	9,912	29,039	8,406	19,127	34.1	Cumple	32,049	19,885	12,164	Cumple
1141	120607	JUNÍN	MUNICIPALIDAD DISTRITAL DE RIO NEGRO	3,861	15,930	4,428	12,069	24.2	Cumple	19,791	13,504	6,287	Cumple
1142	120608	JUNÍN	MUNICIPALIDAD DISTRITAL DE RIO TAMBO	5,129	28,514	7,028	23,385	18.0	Cumple	30,720	11,900	18,820	Cumple
1143	120609	JUNÍN	MUNICIPALIDAD DISTRITAL VIZCATÁN DEL ENE	230	3,450	700	3,220	6.7	Cumple	4,114	2,395	1,719	Cumple
1144	120701	JUNÍN	MUNICIPALIDAD PROVINCIAL DE TARMA	11,573	28,300	3,100	16,727	40.9	Cumple	30,922	25,295	5,626	Cumple
1145	120702	JUNÍN	MUNICIPALIDAD DISTRITAL DE ACOBAMBA	733	3,935	967	3,202	18.6	Cumple	4,310	2,364	1,946	Cumple
1146	120703	JUNÍN	MUNICIPALIDAD DISTRITAL DE HUARICOLCA	866	1,355	352	489	63.9	Cumple	1,944	1,485	459	Cumple
1147	120704	JUNÍN	MUNICIPALIDAD DISTRITAL DE HUASAHUASI	3,082	4,992	1,587	1,910	61.7	Cumple	5,539	3,373	2,167	Cumple
1148	120705	JUNÍN	MUNICIPALIDAD DISTRITAL DE LA UNION	2,219	2,681	1,404	462	82.8	Cumple	2,973	1,528	1,446	Cumple
1149	120706	JUNÍN	MUNICIPALIDAD DISTRITAL DE PALCA	553	2,758	594	2,205	20.0	Cumple	3,042	1,964	1,077	Cumple
1150	120707	JUNÍN	MUNICIPALIDAD DISTRITAL DE PALCAMAYO	486	3,009	1,062	2,524	16.1	Cumple	2,547	1,338	1,208	Cumple
1151	120708	JUNÍN	MUNICIPALIDAD DISTRITAL DE SAN PEDRO DE CAJAS	523	2,146	662	1,623	24.4	Cumple	2,186	1,552	634	Cumple
1152	120709	JUNÍN	MUNICIPALIDAD DISTRITAL DE TAPO	1,196	2,308	800	1,111	51.8	Cumple	3,142	2,258	884	Cumple
1153	120801	JUNÍN	MUNICIPALIDAD PROVINCIAL DE YAULI - LA OROYA	5,441	26,281	11,110	20,841	20.7	Cumple	23,011	19,682	3,329	Cumple
1154	120802	JUNÍN	MUNICIPALIDAD DISTRITAL DE CHACAPALPA	346	1,522	1,602	1,257	21.6	Cumple	1,609	634	974	Cumple
1155	120803	JUNÍN	MUNICIPALIDAD DISTRITAL DE HUAY - HUAY	863	3,895	6,449	5,586	13.4	Cumple	3,592	1,910	1,682	Cumple
1156	120804	JUNÍN	MUNICIPALIDAD DISTRITAL DE MARCAPOMACOCCHA	746	5,234	2,849	4,488	14.2	Cumple	4,331	2,888	1,443	Cumple
1157	120805	JUNÍN	MUNICIPALIDAD DISTRITAL DE MOROCOCHA	2,250	11,158	17,724	15,474	12.7	Cumple	10,468	1,636	8,832	Cumple
1158	120806	JUNÍN	MUNICIPALIDAD DISTRITAL DE PACCHA	544	2,499	2,419	1,955	21.8	Cumple	2,850	1,326	1,524	Cumple
1159	120807	JUNÍN	MUNICIPALIDAD DISTRITAL DE SANTA BARBARA DE CARHUACAYAN	1,433	5,845	8,134	6,700	17.6	Cumple	4,841	2,452	2,389	Cumple
1160	120808	JUNÍN	MUNICIPALIDAD DISTRITAL DE SANTA ROSA DE SACCO	667	7,417	9,210	8,543	7.2	Cumple	6,481	3,524	2,957	Cumple
1161	120809	JUNÍN	MUNICIPALIDAD DISTRITAL DE SUITUCANCHA	316	2,559	3,562	3,245	8.9	Cumple	2,408	667	1,741	Cumple
1162	120810	JUNÍN	MUNICIPALIDAD DISTRITAL DE YAULI	12,135	9,478	14,126	14,126	85.9	Cumple	8,800	2,101	6,699	Cumple
1163	120901	JUNÍN	MUNICIPALIDAD PROVINCIAL DE CHUPACA	6,918	17,807	1,460	10,889	38.9	Cumple	20,968	14,561	6,407	Cumple
1164	120902	JUNÍN	MUNICIPALIDAD DISTRITAL DE AHUAC	1,077	2,520	471	1,443	42.7	Cumple	3,406	2,512	895	Cumple
1165	120903	JUNÍN	MUNICIPALIDAD DISTRITAL DE CHONGOS BAJO	149	1,368	367	1,219	10.9	Cumple	1,391	868	522	Cumple
1166	120904	JUNÍN	MUNICIPALIDAD DISTRITAL DE HUACHAC	180	1,620	282	1,439	11.1	Cumple	1,776	1,217	559	Cumple

Anexo N° 3: Cumplimiento de las Reglas Fiscales Subnacionales 2021  
Gobiernos Locales

N°	Ubigeo	Departamento	Municipalidad <sup>4/</sup>	R1: Regla Fiscal del Saldo de Deuda Total						R2: Regla Fiscal de Ahorro en Cuenta Corriente			
				2021						2021			
				S/ Miles				SDT/Prom. ICT 2018-2021 ó		S/ Miles			Cumple R2
				Saldo de Deuda Total <sup>1/</sup>	Prom. ICT 2018-2021 ó ICT 2021	Límite Ley N° 29230 <sup>2/</sup>	Espacio Total	SDT/Lim Ley N° 29230 ó SDT/ICT 2021 % <sup>3/</sup>	Cumple R1	Ingreso Corriente Total	Gasto Corriente Total	Ahorro en Cuenta Corriente	
1167	120905	JUNÍN	MUNICIPALIDAD DISTRITAL DE HUAMANCACA CHICO	2,946	2,427	576	-	121.4	No Cumple	3,522	2,268	1,254	Cumple
1168	120906	JUNÍN	MUNICIPALIDAD DISTRITAL SAN JUAN DE YSCOS	137	1,579	225	1,442	8.7	Cumple	1,841	490	1,351	Cumple
1169	120907	JUNÍN	MUNICIPALIDAD DISTRITAL DE SAN JUAN DE JARPA	300	1,325	329	1,025	22.6	Cumple	1,372	719	653	Cumple
1170	120908	JUNÍN	MUNICIPALIDAD DISTRITAL DE TRES DE DICIEMBRE	483	969	244	486	49.9	Cumple	1,064	560	504	Cumple
1171	120909	JUNÍN	MUNICIPALIDAD DISTRITAL DE YANACANCHA	890	2,524	303	1,634	35.3	Cumple	2,365	1,154	1,211	Cumple
1172	130101	LA LIBERTAD	MUNICIPALIDAD PROVINCIAL DE TRUJILLO	81,137	181,872	20,110	100,735	44.6	Cumple	193,741	169,489	24,252	Cumple
1173	130102	LA LIBERTAD	MUNICIPALIDAD DISTRITAL DE EL PORVENIR	11,542	34,268	31,860	22,726	33.7	Cumple	38,473	20,894	17,579	Cumple
1174	130103	LA LIBERTAD	MUNICIPALIDAD DISTRITAL DE FLORENCIA DE MORA	5,877	7,394	4,381	1,517	79.5	Cumple	8,651	6,011	2,640	Cumple
1175	130104	LA LIBERTAD	MUNICIPALIDAD DISTRITAL DE HUANCHACO	16,361	20,086	13,105	3,724	81.5	Cumple	22,424	13,636	8,788	Cumple
1176	130105	LA LIBERTAD	MUNICIPALIDAD DISTRITAL DE LA ESPERANZA	19,081	37,410	24,160	18,329	51.0	Cumple	41,381	31,546	9,835	Cumple
1177	130106	LA LIBERTAD	MUNICIPALIDAD DISTRITAL DE LAREDO	8,885	13,370	5,352	4,485	66.5	Cumple	15,517	11,659	3,858	Cumple
1178	130107	LA LIBERTAD	MUNICIPALIDAD DISTRITAL DE MOCHE	6,764	16,430	5,860	9,666	41.2	Cumple	19,143	12,529	6,614	Cumple
1179	130108	LA LIBERTAD	MUNICIPALIDAD DISTRITAL DE POROTO	2,247	2,846	1,700	599	78.9	Cumple	3,197	1,691	1,506	Cumple
1180	130109	LA LIBERTAD	MUNICIPALIDAD DISTRITAL DE SALAVERRY	3,478	13,729	4,990	10,251	25.3	Cumple	16,277	9,049	7,228	Cumple
1181	130110	LA LIBERTAD	MUNICIPALIDAD DISTRITAL DE SIMBAL	359	3,502	1,846	3,144	10.2	Cumple	4,171	2,881	1,290	Cumple
1182	130111	LA LIBERTAD	MUNICIPALIDAD DISTRITAL DE VICTOR LARCO HERRERA	3,871	32,410	5,958	28,539	11.9	Cumple	35,158	24,139	11,018	Cumple
1183	130201	LA LIBERTAD	MUNICIPALIDAD PROVINCIAL DE ASCOPE	6,812	17,958	1,443	11,146	37.9	Cumple	21,797	20,301	1,496	Cumple
1184	130202	LA LIBERTAD	MUNICIPALIDAD DISTRITAL DE CHICAMA	2,515	6,667	3,327	4,151	37.7	Cumple	8,165	6,062	2,103	Cumple
1185	130203	LA LIBERTAD	MUNICIPALIDAD DISTRITAL DE CHOCOPE	3,549	3,743	1,937	195	94.8	Cumple	4,264	2,869	1,394	Cumple
1186	130204	LA LIBERTAD	MUNICIPALIDAD DISTRITAL DE MAGDALENA DE CAO	748	2,633	447	1,884	28.4	Cumple	2,056	1,703	353	Cumple
1187	130205	LA LIBERTAD	MUNICIPALIDAD DISTRITAL DE PAIJAN	4,313	9,016	7,487	4,703	47.8	Cumple	11,026	5,228	5,798	Cumple
1188	130206	LA LIBERTAD	MUNICIPALIDAD DISTRITAL DE RAZURI	1,266	7,385	7,791	6,524	16.3	Cumple	9,219	4,874	4,346	Cumple
1189	130207	LA LIBERTAD	MUNICIPALIDAD DISTRITAL DE SANTIAGO DE CAO	18,519	8,103	5,525	-	228.6	No Cumple	9,137	5,682	3,455	Cumple
1190	130208	LA LIBERTAD	MUNICIPALIDAD DISTRITAL DE CASA GRANDE	1,048	12,017	8,291	10,969	8.7	Cumple	11,488	9,393	2,095	Cumple
1191	130301	LA LIBERTAD	MUNICIPALIDAD PROVINCIAL DE BOLIVAR	4,515	12,955	1,362	8,440	34.9	Cumple	11,087	7,634	3,453	Cumple
1192	130302	LA LIBERTAD	MUNICIPALIDAD DISTRITAL DE BAMBAMARCA	146	2,168	1,122	2,022	6.7	Cumple	2,309	1,674	635	Cumple
1193	130303	LA LIBERTAD	MUNICIPALIDAD DISTRITAL DE CONDORMARCA	285	2,282	621	1,997	12.5	Cumple	3,496	1,015	2,481	Cumple
1194	130304	LA LIBERTAD	MUNICIPALIDAD DISTRITAL DE LONGOTEA	8	1,101	476	1,093	0.8	Cumple	1,045	802	242	Cumple
1195	130305	LA LIBERTAD	MUNICIPALIDAD DISTRITAL DE UCHUMARCA	63	1,415	520	1,352	4.5	Cumple	1,655	1,407	248	Cumple
1196	130306	LA LIBERTAD	MUNICIPALIDAD DISTRITAL DE UCUNCHA	110	761	202	651	14.5	Cumple	1,054	828	226	Cumple
1197	130401	LA LIBERTAD	MUNICIPALIDAD PROVINCIAL DE CHEPEN	16,116	21,636	6,213	5,520	74.5	Cumple	23,274	18,788	4,486	Cumple
1198	130402	LA LIBERTAD	MUNICIPALIDAD DISTRITAL DE PACANGA	4,891	8,419	4,021	3,528	58.1	Cumple	8,886	6,890	1,996	Cumple
1199	130403	LA LIBERTAD	MUNICIPALIDAD DISTRITAL DE PUEBLO NUEVO	4,642	5,453	2,188	811	85.1	Cumple	5,502	5,064	438	Cumple
1200	130501	LA LIBERTAD	MUNICIPALIDAD PROVINCIAL DE JULCAN	4,313	15,417	2,970	11,105	28.0	Cumple	19,149	17,104	2,045	Cumple
1201	130502	LA LIBERTAD	MUNICIPALIDAD DISTRITAL DE CALAMARCA	1,183	3,459	1,381	2,276	34.2	Cumple	4,713	3,439	1,274	Cumple
1202	130503	LA LIBERTAD	MUNICIPALIDAD DISTRITAL DE CARABAMBA	1,529	3,572	1,408	2,043	42.8	Cumple	4,058	3,033	1,024	Cumple
1203	130504	LA LIBERTAD	MUNICIPALIDAD DISTRITAL DE HUASO	763	4,699	2,357	3,936	16.2	Cumple	5,827	4,139	1,689	Cumple
1204	130601	LA LIBERTAD	MUNICIPALIDAD PROVINCIAL DE OTUZCO	7,992	28,663	9,502	20,671	27.9	Cumple	32,079	24,536	7,543	Cumple
1205	130602	LA LIBERTAD	MUNICIPALIDAD DISTRITAL DE AGALLPAMPA	352	6,694	3,677	6,342	5.3	Cumple	7,613	3,383	4,230	Cumple
1206	130604	LA LIBERTAD	MUNICIPALIDAD DISTRITAL DE CHARAT	2,059	2,042	1,094	-	100.8	No Cumple	2,470	881	1,589	Cumple
1207	130605	LA LIBERTAD	MUNICIPALIDAD DISTRITAL DE HUARANCHAL	761	2,788	1,711	2,027	27.3	Cumple	2,922	2,786	136	Cumple
1208	130606	LA LIBERTAD	MUNICIPALIDAD DISTRITAL DE LA CUESTA	182	827	248	645	22.0	Cumple	1,192	834	359	Cumple
1209	130608	LA LIBERTAD	MUNICIPALIDAD DISTRITAL DE MACHE	1,594	2,565	870	971	62.1	Cumple	2,798	1,367	1,431	Cumple
1210	130610	LA LIBERTAD	MUNICIPALIDAD DISTRITAL DE PARANDAY	862	1,970	162	1,108	43.8	Cumple	3,025	884	2,141	Cumple
1211	130611	LA LIBERTAD	MUNICIPALIDAD DISTRITAL DE SALPO	666	3,743	2,052	3,077	17.8	Cumple	3,732	2,937	795	Cumple
1212	130613	LA LIBERTAD	MUNICIPALIDAD DISTRITAL DE SINSICAP	2,709	5,760	4,205	3,052	47.0	Cumple	6,888	3,113	3,775	Cumple
1213	130614	LA LIBERTAD	MUNICIPALIDAD DISTRITAL DE USQUIL	3,549	16,443	14,924	12,894	21.6	Cumple	14,154	8,833	5,321	Cumple
1214	130701	LA LIBERTAD	MUNICIPALIDAD PROVINCIAL DE PACASMAYO - SAN PEDRO DE LLOC	11,925	17,976	2,423	6,051	66.3	Cumple	21,519	20,472	1,048	Cumple
1215	130702	LA LIBERTAD	MUNICIPALIDAD DISTRITAL DE GUADALUPE	17,052	13,619	6,977	-	125.2	No Cumple	13,891	12,186	1,705	Cumple
1216	130703	LA LIBERTAD	MUNICIPALIDAD DISTRITAL DE JEQUETEPEQUE	136	2,036	494	1,900	6.7	Cumple	2,248	1,935	313	Cumple
1217	130704	LA LIBERTAD	MUNICIPALIDAD DISTRITAL DE PACASMAYO	7,934	10,953	3,345	3,019	72.4	Cumple	11,156	11,317	-161	No Cumple
1218	130705	LA LIBERTAD	MUNICIPALIDAD DISTRITAL DE SAN JOSE	1,417	7,356	2,442	5,939	19.3	Cumple	10,640	3,159	7,481	Cumple
1219	130801	LA LIBERTAD	MUNICIPALIDAD PROVINCIAL DE PATAZ - TAYABAMBA	6,413	31,858	19,512	25,446	20.1	Cumple	37,617	25,478	12,139	Cumple

Anexo N° 3: Cumplimiento de las Reglas Fiscales Subnacionales 2021  
Gobiernos Locales

N°	Ubigeo	Departamento	Municipalidad <sup>4/</sup>	R1: Regla Fiscal del Saldo de Deuda Total						R2: Regla Fiscal de Ahorro en Cuenta Corriente			
				2021						2021			
				S/ Miles				SDT/Prom. ICT 2018-2021 ó		S/ Miles			Cumple R2
Saldo de Deuda Total <sup>1/</sup>	Prom. ICT 2018-2021 ó ICT 2021	Limite Ley N° 29230 <sup>2/</sup>	Espacio Total	SDT/Lim Ley N° 29230 ó SDT/ICT 2021 % <sup>3/</sup>	Cumple R1	Ingreso Corriente Total	Gasto Corriente Total	Ahorro en Cuenta Corriente					
1220	130802	LA LIBERTAD	MUNICIPALIDAD DISTRITAL DE BULDIBUYO	524	4,259	5,872	5,348	8.9	Cumple	5,918	2,494	3,424	Cumple
1221	130803	LA LIBERTAD	MUNICIPALIDAD DISTRITAL DE CHILLIA	3,383	13,486	23,544	20,160	14.4	Cumple	17,777	5,739	12,038	Cumple
1222	130804	LA LIBERTAD	MUNICIPALIDAD DISTRITAL DE HUANCASPATA	636	5,882	8,316	7,681	7.6	Cumple	7,425	4,184	3,241	Cumple
1223	130805	LA LIBERTAD	MUNICIPALIDAD DISTRITAL DE HUAYLILLAS	480	3,175	3,509	3,030	13.7	Cumple	2,829	1,308	1,521	Cumple
1224	130806	LA LIBERTAD	MUNICIPALIDAD DISTRITAL DE HUAYO	478	4,843	6,958	6,479	6.9	Cumple	5,797	2,361	3,436	Cumple
1225	130807	LA LIBERTAD	MUNICIPALIDAD DISTRITAL DE ONGON	1,969	4,831	3,577	2,863	40.7	Cumple	6,442	2,060	4,382	Cumple
1226	130808	LA LIBERTAD	MUNICIPALIDAD DISTRITAL DE PARCOY	2,842	25,095	46,736	43,894	6.1	Cumple	30,026	10,180	19,846	Cumple
1227	130809	LA LIBERTAD	MUNICIPALIDAD DISTRITAL DE PATAZ	6,297	19,115	40,226	33,929	15.7	Cumple	25,930	4,832	21,098	Cumple
1228	130810	LA LIBERTAD	MUNICIPALIDAD DISTRITAL DE PIAS	3,282	3,816	2,003	533	86.0	Cumple	2,884	1,111	1,772	Cumple
1229	130811	LA LIBERTAD	MUNICIPALIDAD DISTRITAL DE SANTIAGO DE CHALLAS	204	2,201	3,110	2,907	6.5	Cumple	2,395	1,347	1,048	Cumple
1230	130812	LA LIBERTAD	MUNICIPALIDAD DISTRITAL DE TAURIJA	2,121	2,802	3,247	1,127	65.3	Cumple	3,479	2,264	1,216	Cumple
1231	130813	LA LIBERTAD	MUNICIPALIDAD DISTRITAL DE URPAY	213	2,599	3,640	3,427	5.9	Cumple	3,075	1,592	1,484	Cumple
1232	130901	LA LIBERTAD	MUNICIPALIDAD PROVINCIAL DE SANCHEZ CARRION - HUAMACHUCO	6,919	71,467	52,982	64,548	9.7	Cumple	87,470	37,937	49,533	Cumple
1233	130902	LA LIBERTAD	MUNICIPALIDAD DISTRITAL DE CHUGAY	2,215	16,335	11,176	14,120	13.6	Cumple	18,072	9,296	8,776	Cumple
1234	130903	LA LIBERTAD	MUNICIPALIDAD DISTRITAL DE COCHORCO	1,480	7,069	5,509	5,589	20.9	Cumple	8,363	4,745	3,619	Cumple
1235	130904	LA LIBERTAD	MUNICIPALIDAD DISTRITAL DE CURGOS	526	9,202	4,850	8,676	5.7	Cumple	11,647	5,602	6,045	Cumple
1236	130905	LA LIBERTAD	MUNICIPALIDAD DISTRITAL DE MARCABAL	1,033	12,232	9,199	11,199	8.4	Cumple	12,973	6,322	6,651	Cumple
1237	130906	LA LIBERTAD	MUNICIPALIDAD DISTRITAL DE SANAGORAN	7,407	15,382	16,594	9,187	44.6	Cumple	16,125	6,202	9,923	Cumple
1238	130907	LA LIBERTAD	MUNICIPALIDAD DISTRITAL DE SARIN	928	8,311	5,945	7,383	11.2	Cumple	9,403	4,322	5,081	Cumple
1239	130908	LA LIBERTAD	MUNICIPALIDAD DISTRITAL DE SARTIMBAMBA	1,305	10,756	9,827	9,452	12.1	Cumple	13,887	5,449	8,438	Cumple
1240	131001	LA LIBERTAD	MUNICIPALIDAD PROVINCIAL DE SANTIAGO DE CHUCO	8,278	29,950	8,827	21,671	27.6	Cumple	26,192	13,825	12,367	Cumple
1241	131002	LA LIBERTAD	MUNICIPALIDAD DISTRITAL DE ANGASMARCA	1,001	5,133	3,303	4,133	19.5	Cumple	5,775	3,590	2,185	Cumple
1242	131003	LA LIBERTAD	MUNICIPALIDAD DISTRITAL DE CACHICADAN	2,809	5,701	3,241	2,892	49.3	Cumple	5,743	3,846	1,897	Cumple
1243	131004	LA LIBERTAD	MUNICIPALIDAD DISTRITAL DE MOLLEBAMBA	41	1,853	1,083	1,811	2.2	Cumple	1,880	1,170	711	Cumple
1244	131005	LA LIBERTAD	MUNICIPALIDAD DISTRITAL DE MOLLEPATA	1,321	2,106	1,285	785	62.7	Cumple	2,536	1,903	633	Cumple
1245	131006	LA LIBERTAD	MUNICIPALIDAD DISTRITAL DE QUIRUVILCA	1,101	12,712	12,349	11,611	8.7	Cumple	12,632	7,836	4,796	Cumple
1246	131007	LA LIBERTAD	MUNICIPALIDAD DISTRITAL DE SANTA CRUZ DE CHUCA	352	2,547	1,331	2,195	13.8	Cumple	2,507	1,775	732	Cumple
1247	131008	LA LIBERTAD	MUNICIPALIDAD DISTRITAL DE SITABAMBA	912	3,557	1,874	2,646	25.6	Cumple	3,582	1,880	1,702	Cumple
1248	131101	LA LIBERTAD	MUNICIPALIDAD PROVINCIAL DE CASCAS	2,688	12,809	2,458	10,122	21.0	Cumple	13,294	7,671	5,623	Cumple
1249	131102	LA LIBERTAD	MUNICIPALIDAD DISTRITAL DE LUCMA	612	4,406	1,442	3,795	13.9	Cumple	5,396	2,863	2,533	Cumple
1250	131103	LA LIBERTAD	MUNICIPALIDAD DISTRITAL DE MARMOT	429	1,495	550	1,067	28.7	Cumple	1,582	944	638	Cumple
1251	131104	LA LIBERTAD	MUNICIPALIDAD DISTRITAL DE SAYAPULLO	3,231	4,158	2,173	927	77.7	Cumple	4,725	2,194	2,531	Cumple
1252	131201	LA LIBERTAD	MUNICIPALIDAD PROVINCIAL DE VIRU	11,304	40,511	11,871	29,207	27.9	Cumple	43,707	25,908	17,798	Cumple
1253	131202	LA LIBERTAD	MUNICIPALIDAD DISTRITAL DE CHAO	3,162	23,152	8,711	19,990	13.7	Cumple	32,563	12,996	19,566	Cumple
1254	131203	LA LIBERTAD	MUNICIPALIDAD DISTRITAL DE GUADALUPITO	387	4,915	1,458	4,528	7.9	Cumple	5,153	3,139	2,014	Cumple
1255	140101	LAMBAYEQUE	MUNICIPALIDAD PROVINCIAL DE CHICLAYO	235,117	122,329	1,136	-	192.2	No Cumple	138,834	106,486	32,348	Cumple
1256	140102	LAMBAYEQUE	MUNICIPALIDAD DISTRITAL DE CHONGOYAPE	911	6,376	387	5,464	14.3	Cumple	7,248	5,160	2,088	Cumple
1257	140103	LAMBAYEQUE	MUNICIPALIDAD DISTRITAL DE ETEN	962	2,878	231	1,916	33.4	Cumple	3,116	2,484	632	Cumple
1258	140104	LAMBAYEQUE	MUNICIPALIDAD DISTRITAL DE ETEN PUERTO	3,973	1,339	185	-	296.7	No Cumple	1,439	1,254	185	Cumple
1259	140105	LAMBAYEQUE	MUNICIPALIDAD DISTRITAL DE JOSE LEONARDO ORTIZ	63,823	33,967	772	-	187.9	No Cumple	37,992	28,648	9,344	Cumple
1260	140106	LAMBAYEQUE	MUNICIPALIDAD DISTRITAL DE LA VICTORIA	32,388	20,023	493	-	161.8	No Cumple	23,342	15,501	7,841	Cumple
1261	140107	LAMBAYEQUE	MUNICIPALIDAD DISTRITAL DE LAGUNAS	2,303	3,940	301	1,637	58.5	Cumple	4,011	3,031	980	Cumple
1262	140108	LAMBAYEQUE	MUNICIPALIDAD DISTRITAL DE MONSEFU	14,959	7,129	294	-	209.8	No Cumple	8,150	6,578	1,572	Cumple
1263	140109	LAMBAYEQUE	MUNICIPALIDAD DISTRITAL DE NUEVA ARICA	107	1,468	227	1,361	7.3	Cumple	2,153	1,034	1,119	Cumple
1264	140110	LAMBAYEQUE	MUNICIPALIDAD DISTRITAL DE OYOTUN	1,312	2,812	301	1,499	46.7	Cumple	3,196	2,396	799	Cumple
1265	140111	LAMBAYEQUE	MUNICIPALIDAD DISTRITAL DE PICSI	2,380	2,513	227	134	94.7	Cumple	2,987	2,709	278	Cumple
1266	140112	LAMBAYEQUE	MUNICIPALIDAD DISTRITAL DE PIMENTEL	5,981	15,318	349	9,337	39.0	Cumple	18,980	13,622	5,358	Cumple
1267	140113	LAMBAYEQUE	MUNICIPALIDAD DISTRITAL DE REQUE	2,421	4,862	239	2,442	49.8	Cumple	4,666	4,657	9	Cumple
1268	140114	LAMBAYEQUE	MUNICIPALIDAD DISTRITAL DE SANTA ROSA	972	3,284	225	2,312	29.6	Cumple	4,009	2,644	1,365	Cumple
1269	140115	LAMBAYEQUE	MUNICIPALIDAD DISTRITAL DE ZAÑA	2,742	3,429	282	687	80.0	Cumple	3,761	2,953	809	Cumple
1270	140116	LAMBAYEQUE	MUNICIPALIDAD DISTRITAL DE CAYALTI	1,308	3,794	260	2,486	34.5	Cumple	4,777	3,468	1,309	Cumple
1271	140117	LAMBAYEQUE	MUNICIPALIDAD DISTRITAL DE PATAPO	1,313	4,548	292	3,235	28.9	Cumple	4,966	4,002	965	Cumple
1272	140118	LAMBAYEQUE	MUNICIPALIDAD DISTRITAL DE POMALCA	1,759	5,838	278	4,079	30.1	Cumple	6,099	5,819	280	Cumple

Anexo N° 3: Cumplimiento de las Reglas Fiscales Subnacionales 2021  
Gobiernos Locales

N°	Ubigeo	Departamento	Municipalidad <sup>4/</sup>	R1: Regla Fiscal del Saldo de Deuda Total						R2: Regla Fiscal de Ahorro en Cuenta Corriente			
				2021						2021			
				S/ Miles			SDT/Prom. ICT 2018-2021 ó			S/ Miles			Cumple R2
				Saldo de Deuda Total <sup>1/</sup>	Prom. ICT 2018-2021 ó ICT 2021	Limite Ley N° 29230 <sup>2/</sup>	Espacio Total	SDT/Lim Ley N° 29230 ó SDT/ICT 2021 % <sup>3/</sup>	Cumple R1	Ingreso Corriente Total	Gasto Corriente Total	Ahorro en Cuenta Corriente	
1273	140119	LAMBAYEQUE	MUNICIPALIDAD DISTRITAL DE PUCALA	1,961	2,139	241	178	91.7	Cumple	2,386	1,929	457	Cumple
1274	140120	LAMBAYEQUE	MUNICIPALIDAD DISTRITAL DE TUMAN	3,235	6,995	301	3,760	46.2	Cumple	8,241	5,517	2,724	Cumple
1275	140201	LAMBAYEQUE	MUNICIPALIDAD PROVINCIAL DE FERRENAFE	23,144	25,504	0	2,360	90.7	Cumple	32,054	26,641	5,413	Cumple
1276	140202	LAMBAYEQUE	MUNICIPALIDAD DISTRITAL DE CAÑARIS	4,587	5,827	0	1,241	78.7	Cumple	6,653	4,129	2,524	Cumple
1277	140203	LAMBAYEQUE	MUNICIPALIDAD DISTRITAL DE INCAHUASI	1,849	6,030	0	4,181	30.7	Cumple	6,780	3,101	3,679	Cumple
1278	140204	LAMBAYEQUE	MUNICIPALIDAD DISTRITAL DE MANUEL ANTONIO MESONES MURO	947	3,004	0	2,057	31.5	Cumple	2,986	2,470	516	Cumple
1279	140205	LAMBAYEQUE	MUNICIPALIDAD DISTRITAL DE PITIPO	10,316	9,078	0	-	113.6	No Cumple	9,752	6,522	3,229	Cumple
1280	140206	LAMBAYEQUE	MUNICIPALIDAD DISTRITAL DE PUEBLO NUEVO	1,056	3,627	0	2,570	29.1	Cumple	4,315	3,669	646	Cumple
1281	140301	LAMBAYEQUE	MUNICIPALIDAD PROVINCIAL DE LAMBAYEQUE	17,177	58,143	2	40,966	29.5	Cumple	70,899	53,369	17,530	Cumple
1282	140302	LAMBAYEQUE	MUNICIPALIDAD DISTRITAL DE CHOCHOPE	723	1,448	0	724	50.0	Cumple	1,416	995	421	Cumple
1283	140303	LAMBAYEQUE	MUNICIPALIDAD DISTRITAL DE ILLIMO	603	3,876	0	3,273	15.6	Cumple	4,518	3,296	1,222	Cumple
1284	140304	LAMBAYEQUE	MUNICIPALIDAD DISTRITAL DE JAYANCA	6,732	7,324	0	592	91.9	Cumple	8,932	5,620	3,313	Cumple
1285	140305	LAMBAYEQUE	MUNICIPALIDAD DISTRITAL DE MOCHUMI	4,160	7,735	1	3,575	53.8	Cumple	9,946	4,937	5,009	Cumple
1286	140306	LAMBAYEQUE	MUNICIPALIDAD DISTRITAL DE MORROPE	3,335	15,946	3	12,611	20.9	Cumple	18,719	14,462	4,257	Cumple
1287	140307	LAMBAYEQUE	MUNICIPALIDAD DISTRITAL DE MOTUPE	6,549	10,028	1	3,478	65.3	Cumple	11,202	6,701	4,501	Cumple
1288	140308	LAMBAYEQUE	MUNICIPALIDAD DISTRITAL DE OLMOS	9,963	20,189	5	10,226	49.3	Cumple	24,234	13,944	10,290	Cumple
1289	140309	LAMBAYEQUE	MUNICIPALIDAD DISTRITAL DE PACORA	2,309	3,574	0	1,265	64.6	Cumple	3,435	2,331	1,104	Cumple
1290	140310	LAMBAYEQUE	MUNICIPALIDAD DISTRITAL DE SALAS	1,083	5,332	1	4,249	20.3	Cumple	6,127	4,405	1,723	Cumple
1291	140311	LAMBAYEQUE	MUNICIPALIDAD DISTRITAL DE SAN JOSE	1,440	4,134	0	2,695	34.8	Cumple	4,862	3,556	1,305	Cumple
1292	140312	LAMBAYEQUE	MUNICIPALIDAD DISTRITAL DE TUCUME	1,791	9,634	1	7,843	18.6	Cumple	11,465	7,229	4,236	Cumple
1293	150101	LIMA	MUNICIPALIDAD METROPOLITANA DE LIMA <sup>4/</sup>	1,872,307	1,168,196	748	-	160.3	Exceptuado	1,138,186	981,369	156,817	Exceptuado
1294	150102	LIMA	MUNICIPALIDAD DISTRITAL DE ANCON	48,100	18,680	431	-	257.5	No Cumple	21,638	17,606	4,031	Cumple
1295	150103	LIMA	MUNICIPALIDAD DISTRITAL DE ATE - VITARTE	93,098	210,662	3,700	117,563	44.2	Cumple	221,726	191,437	30,289	Cumple
1296	150104	LIMA	MUNICIPALIDAD DISTRITAL DE BARRANCO	45,533	30,930	51	-	147.2	No Cumple	35,091	31,864	3,227	Cumple
1297	150105	LIMA	MUNICIPALIDAD DISTRITAL DE BREÑA	123,060	29,149	167	-	422.2	No Cumple	32,802	27,586	5,216	Cumple
1298	150106	LIMA	MUNICIPALIDAD DISTRITAL DE CARABAYLLO	36,950	93,032	3,071	56,083	39.7	Cumple	100,870	76,172	24,698	Cumple
1299	150107	LIMA	MUNICIPALIDAD DISTRITAL DE CHACLACAYO	14,773	18,197	152	3,424	81.2	Cumple	20,010	17,116	2,894	Cumple
1300	150108	LIMA	MUNICIPALIDAD DISTRITAL DE CHORRILLOS	96,238	103,051	1,429	6,814	93.4	Cumple	108,053	92,369	15,683	Cumple
1301	150109	LIMA	MUNICIPALIDAD DISTRITAL DE CIENEGUILLA	12,889	25,354	448	12,465	50.8	Cumple	30,345	17,491	12,854	Cumple
1302	150110	LIMA	MUNICIPALIDAD DISTRITAL DE COMAS	123,718	99,209	2,213	-	124.7	No Cumple	116,196	103,898	12,298	Cumple
1303	150111	LIMA	MUNICIPALIDAD DISTRITAL DE EL AGUSTINO	45,871	43,847	758	-	104.6	No Cumple	48,293	46,177	2,115	Cumple
1304	150112	LIMA	MUNICIPALIDAD DISTRITAL DE INDEPENDENCIA	73,110	61,035	996	-	119.8	No Cumple	58,715	48,746	9,969	Cumple
1305	150113	LIMA	MUNICIPALIDAD DISTRITAL DE JESUS MARIA	64,080	84,479	78	20,399	75.9	Cumple	81,324	78,612	2,712	Cumple
1306	150114	LIMA	MUNICIPALIDAD DISTRITAL DE LA MOLINA	62,793	128,875	182	66,082	48.7	Cumple	132,540	122,165	10,375	Cumple
1307	150115	LIMA	MUNICIPALIDAD DISTRITAL DE LA VICTORIA	713,210	103,508	628	-	689.0	No Cumple	113,926	111,413	2,513	Cumple
1308	150116	LIMA	MUNICIPALIDAD DISTRITAL DE LINCE	10,995	45,033	86	34,038	24.4	Cumple	49,872	43,660	6,211	Cumple
1309	150117	LIMA	MUNICIPALIDAD DISTRITAL DE LOS OLIVOS (LAS PALMERAS)	13,821	77,410	825	63,589	17.9	Cumple	77,565	72,104	5,461	Cumple
1310	150118	LIMA	MUNICIPALIDAD DISTRITAL DE LURIGANCHO (CHOSICA)	65,910	90,887	3,830	24,977	72.5	Cumple	111,181	72,390	38,791	Cumple
1311	150119	LIMA	MUNICIPALIDAD DISTRITAL DE LURIN	27,066	79,497	2,303	52,431	34.0	Cumple	84,620	76,492	8,127	Cumple
1312	150120	LIMA	MUNICIPALIDAD DISTRITAL DE MAGDALENA DEL MAR	37,257	49,039	68	11,782	76.0	Cumple	51,303	45,814	5,489	Cumple
1313	150121	LIMA	MUNICIPALIDAD DISTRITAL DE PUEBLO LIBRE	31,311	43,127	84	11,816	72.6	Cumple	46,893	44,125	2,768	Cumple
1314	150122	LIMA	MUNICIPALIDAD DISTRITAL DE MIRAFLORES	41,087	215,825	66	174,739	19.0	Cumple	225,608	190,902	34,706	Cumple
1315	150123	LIMA	MUNICIPALIDAD DISTRITAL DE PACHACAMAC	33,865	57,002	1,504	23,137	59.4	Cumple	63,374	62,120	1,254	Cumple
1316	150124	LIMA	MUNICIPALIDAD DISTRITAL DE PUCUSANA	4,148	14,144	175	9,996	29.3	Cumple	16,597	14,390	2,207	Cumple
1317	150125	LIMA	MUNICIPALIDAD DISTRITAL DE PUENTE PIEDRA	47,371	111,839	3,460	64,468	42.4	Cumple	121,972	78,428	43,544	Cumple
1318	150126	LIMA	MUNICIPALIDAD DISTRITAL DE PUNTA HERMOSA	3,378	17,398	197	14,020	19.4	Cumple	20,756	16,790	3,966	Cumple
1319	150127	LIMA	MUNICIPALIDAD DISTRITAL DE PUNTA NEGRA	8,557	10,663	75	2,106	80.2	Cumple	11,252	8,542	2,710	Cumple
1320	150128	LIMA	MUNICIPALIDAD DISTRITAL DE RIMAC	36,892	38,120	663	1,228	96.8	Cumple	38,697	33,618	5,079	Cumple
1321	150129	LIMA	MUNICIPALIDAD DISTRITAL DE SAN BARTOLO	4,747	8,524	73	3,777	55.7	Cumple	11,044	8,643	2,401	Cumple
1322	150130	LIMA	MUNICIPALIDAD DISTRITAL DE SAN BORJA	20,076	117,763	98	97,687	17.0	Cumple	125,712	108,469	17,243	Cumple
1323	150131	LIMA	MUNICIPALIDAD DISTRITAL DE SAN ISIDRO	29,576	229,250	37	199,674	12.9	Cumple	231,406	202,851	28,555	Cumple
1324	150132	LIMA	MUNICIPALIDAD DISTRITAL DE SAN JUAN DE LURIGANCHO	237,164	188,094	6,077	-	126.1	No Cumple	205,072	171,831	33,241	Cumple
1325	150133	LIMA	MUNICIPALIDAD DISTRITAL DE SAN JUAN DE MIRAFLORES	148,127	82,373	1,641	-	179.8	No Cumple	89,313	72,837	16,476	Cumple

Anexo N° 3: Cumplimiento de las Reglas Fiscales Subnacionales 2021  
Gobiernos Locales

N°	Ubigeo	Departamento	Municipalidad <sup>4/</sup>	R1: Regla Fiscal del Saldo de Deuda Total						R2: Regla Fiscal de Ahorro en Cuenta Corriente			
				2021						2021			
				S/ Miles				SDT/Prom. ICT 2018-2021 ó		S/ Miles			Cumple R2
				Saldo de Deuda Total <sup>1/</sup>	Prom. ICT 2018-2021 ó ICT 2021	Limite Ley N° 29230 <sup>2/</sup>	Espacio Total	SDT/Lim Ley N° 29230 ó SDT/ICT 2021 % <sup>3/</sup>	Cumple R1	Ingreso Corriente Total	Gasto Corriente Total	Ahorro en Cuenta Corriente	
1326	150134	LIMA	MUNICIPALIDAD DISTRITAL DE SAN LUIS	32,190	23,657	130	-	136.1	No Cumple	27,676	26,242	1,434	Cumple
1327	150135	LIMA	MUNICIPALIDAD DISTRITAL DE SAN MARTIN DE PORRES	488,841	124,707	2,517	-	392.0	No Cumple	139,030	119,575	19,455	Cumple
1328	150136	LIMA	MUNICIPALIDAD DISTRITAL DE SAN MIGUEL	62,604	78,525	205	15,921	79.7	Cumple	79,832	75,464	4,367	Cumple
1329	150137	LIMA	MUNICIPALIDAD DISTRITAL DE SANTA ANITA	20,360	60,387	747	40,027	33.7	Cumple	65,388	54,521	10,867	Cumple
1330	150138	LIMA	MUNICIPALIDAD DISTRITAL DE SANTA MARIA DEL MAR	2,121	6,765	8	4,644	31.4	Cumple	8,577	8,216	360	Cumple
1331	150139	LIMA	MUNICIPALIDAD DISTRITAL DE SANTA ROSA	6,179	9,293	254	3,114	66.5	Cumple	11,186	8,321	2,865	Cumple
1332	150140	LIMA	MUNICIPALIDAD DISTRITAL DE SANTIAGO DE SURCO	99,787	268,119	488	168,332	37.2	Cumple	288,743	243,523	45,220	Cumple
1333	150141	LIMA	MUNICIPALIDAD DISTRITAL DE SURQUILLO	42,857	49,457	166	6,600	86.7	Cumple	52,572	48,529	4,043	Cumple
1334	150142	LIMA	MUNICIPALIDAD DISTRITAL DE VILLA EL SALVADOR	35,522	101,455	2,067	65,933	35.0	Cumple	106,915	66,345	40,571	Cumple
1335	150143	LIMA	MUNICIPALIDAD DISTRITAL DE VILLA MARIA DEL TRIUNFO	96,459	86,116	5,862	-	112.0	No Cumple	108,160	57,941	50,220	Cumple
1336	150201	LIMA Prov.	MUNICIPALIDAD PROVINCIAL DE BARRANCA	36,639	36,390	16,950	-	100.7	No Cumple	41,861	31,785	10,076	Cumple
1337	150202	LIMA Prov.	MUNICIPALIDAD DISTRITAL DE PARAMONGA	9,145	8,252	3,744	-	110.8	No Cumple	9,077	7,462	1,615	Cumple
1338	150203	LIMA Prov.	MUNICIPALIDAD DISTRITAL DE PATIVILCA	7,655	6,491	5,160	-	117.9	No Cumple	8,061	4,993	3,068	Cumple
1339	150204	LIMA Prov.	MUNICIPALIDAD DISTRITAL DE SUPE PUEBLO	1,964	9,678	8,034	7,714	20.3	Cumple	11,540	8,722	2,818	Cumple
1340	150205	LIMA Prov.	MUNICIPALIDAD DISTRITAL DE SUPE PUERTO	8,988	4,792	4,034	-	187.6	No Cumple	5,987	4,579	1,408	Cumple
1341	150301	LIMA Prov.	MUNICIPALIDAD PROVINCIAL DE CAJATAMBO	1,086	8,453	1,104	7,366	12.9	Cumple	11,316	9,638	1,677	Cumple
1342	150302	LIMA Prov.	MUNICIPALIDAD DISTRITAL DE COPA	107	1,102	472	994	9.7	Cumple	1,857	1,231	626	Cumple
1343	150303	LIMA Prov.	MUNICIPALIDAD DISTRITAL DE GORGOR	251	1,759	931	1,508	14.3	Cumple	2,252	1,610	642	Cumple
1344	150304	LIMA Prov.	MUNICIPALIDAD DISTRITAL DE HUANCAPON	244	876	472	632	27.8	Cumple	1,076	692	384	Cumple
1345	150305	LIMA Prov.	MUNICIPALIDAD DISTRITAL DE MANAS	102	1,116	418	1,014	9.1	Cumple	1,351	887	464	Cumple
1346	150401	LIMA Prov.	MUNICIPALIDAD PROVINCIAL DE CANTA	3,469	7,429	1,386	3,960	46.7	Cumple	8,306	7,700	605	Cumple
1347	150402	LIMA Prov.	MUNICIPALIDAD DISTRITAL DE ARAHUAY	1,024	775	236	-	132.1	No Cumple	879	519	360	Cumple
1348	150403	LIMA Prov.	MUNICIPALIDAD DISTRITAL DE HUAMANTANGA	13	979	305	966	1.3	Cumple	1,090	532	558	Cumple
1349	150404	LIMA Prov.	MUNICIPALIDAD DISTRITAL DE HUAROS	595	949	280	355	62.6	Cumple	1,129	519	609	Cumple
1350	150405	LIMA Prov.	MUNICIPALIDAD DISTRITAL DE LACHAQUI	211	846	363	635	25.0	Cumple	995	536	459	Cumple
1351	150406	LIMA Prov.	MUNICIPALIDAD DISTRITAL DE SAN BUENAVENTURA	571	771	151	200	74.1	Cumple	871	491	380	Cumple
1352	150407	LIMA Prov.	MUNICIPALIDAD DISTRITAL DE SANTA ROSA DE QUIVES	942	4,111	2,079	3,170	22.9	Cumple	4,364	2,041	2,323	Cumple
1353	150501	LIMA Prov.	MUNICIPALIDAD PROVINCIAL DE CAÑETE - SAN VICENTE DE CAÑETE	47,120	50,349	24,621	3,228	93.6	Cumple	58,832	34,118	24,714	Cumple
1354	150502	LIMA Prov.	MUNICIPALIDAD DISTRITAL DE ASIA	4,867	21,644	5,420	16,777	22.5	Cumple	24,040	16,455	7,585	Cumple
1355	150503	LIMA Prov.	MUNICIPALIDAD DISTRITAL DE CALANGO	2,677	1,835	1,109	-	145.9	No Cumple	2,168	1,446	721	Cumple
1356	150504	LIMA Prov.	MUNICIPALIDAD DISTRITAL DE CERRO AZUL	3,047	9,986	4,161	6,939	30.5	Cumple	11,507	8,092	3,414	Cumple
1357	150505	LIMA Prov.	MUNICIPALIDAD DISTRITAL DE CHILCA	3,354	20,606	7,901	17,252	16.3	Cumple	27,871	17,311	10,560	Cumple
1358	150506	LIMA Prov.	MUNICIPALIDAD DISTRITAL DE COAYLLO	6	2,444	1,248	2,438	0.3	Cumple	2,526	1,749	777	Cumple
1359	150507	LIMA Prov.	MUNICIPALIDAD DISTRITAL DE IMPERIAL	6,891	14,119	7,951	7,228	48.8	Cumple	16,418	12,790	3,627	Cumple
1360	150508	LIMA Prov.	MUNICIPALIDAD DISTRITAL DE LUNAHUANA	469	3,544	1,375	3,074	13.2	Cumple	3,803	2,226	1,577	Cumple
1361	150509	LIMA Prov.	MUNICIPALIDAD DISTRITAL DE MALA	1,627	20,982	13,576	19,355	7.8	Cumple	29,371	11,744	17,626	Cumple
1362	150510	LIMA Prov.	MUNICIPALIDAD DISTRITAL DE NUEVO IMPERIAL	8,200	10,272	9,353	2,071	79.8	Cumple	11,824	6,191	5,633	Cumple
1363	150511	LIMA Prov.	MUNICIPALIDAD DISTRITAL DE PACARAN	962	1,411	511	449	68.2	Cumple	1,781	1,134	648	Cumple
1364	150512	LIMA Prov.	MUNICIPALIDAD DISTRITAL DE QUILMANA	2,977	8,485	4,514	5,508	35.1	Cumple	8,939	5,962	2,976	Cumple
1365	150513	LIMA Prov.	MUNICIPALIDAD DISTRITAL DE SAN ANTONIO	1,461	7,518	1,867	6,057	19.4	Cumple	10,420	4,451	5,969	Cumple
1366	150514	LIMA Prov.	MUNICIPALIDAD DISTRITAL DE SAN LUIS	5,832	4,321	4,791	-	121.7	No Cumple	7,332	4,509	2,824	Cumple
1367	150515	LIMA Prov.	MUNICIPALIDAD DISTRITAL DE SANTA CRUZ DE FLORES	4,457	5,426	1,685	969	82.1	Cumple	7,312	3,410	3,903	Cumple
1368	150516	LIMA Prov.	MUNICIPALIDAD DISTRITAL DE ZUÑIGA	380	2,620	745	2,239	14.5	Cumple	4,368	1,440	2,928	Cumple
1369	150601	LIMA Prov.	MUNICIPALIDAD PROVINCIAL DE HUARAL	117,696	58,114	37,289	-	202.5	No Cumple	69,356	37,582	31,773	Cumple
1370	150602	LIMA Prov.	MUNICIPALIDAD DISTRITAL DE ATAVILLOS ALTO	172	1,119	423	946	15.4	Cumple	1,559	1,008	552	Cumple
1371	150603	LIMA Prov.	MUNICIPALIDAD DISTRITAL DE ATAVILLOS BAJO	368	863	455	495	42.7	Cumple	933	673	261	Cumple
1372	150604	LIMA Prov.	MUNICIPALIDAD DISTRITAL DE AUCALLAMA	1,120	11,227	10,467	10,107	10.0	Cumple	12,873	9,223	3,650	Cumple
1373	150605	LIMA Prov.	MUNICIPALIDAD DISTRITAL DE CHANCAY	28,685	34,213	22,308	5,528	83.8	Cumple	33,043	22,300	10,743	Cumple
1374	150606	LIMA Prov.	MUNICIPALIDAD DISTRITAL DE IHUARI	1,163	2,143	1,710	980	54.3	Cumple	2,441	1,142	1,299	Cumple
1375	150607	LIMA Prov.	MUNICIPALIDAD DISTRITAL DE LAMPIAN	307	650	115	344	47.2	Cumple	779	377	402	Cumple
1376	150608	LIMA Prov.	MUNICIPALIDAD DISTRITAL DE PACARAOS	407	1,725	1,283	1,319	23.6	Cumple	2,068	1,149	918	Cumple
1377	150609	LIMA Prov.	MUNICIPALIDAD DISTRITAL DE SAN MIGUEL DE ACOS	232	791	302	559	29.3	Cumple	879	719	159	Cumple
1378	150610	LIMA Prov.	MUNICIPALIDAD DISTRITAL DE SANTA CRUZ DE ANDAMARCA	157	2,109	2,719	2,562	5.8	Cumple	2,112	792	1,320	Cumple

Anexo N° 3: Cumplimiento de las Reglas Fiscales Subnacionales 2021  
Gobiernos Locales

N°	Ubigeo	Departamento	Municipalidad <sup>4/</sup>	R1: Regla Fiscal del Saldo de Deuda Total						R2: Regla Fiscal de Ahorro en Cuenta Corriente			
				2021						2021			
				S/ Miles				SDT/Prom. ICT 2018-2021 ó		S/ Miles			Cumple R2
				Saldo de Deuda Total <sup>1/</sup>	Prom. ICT 2018-2021 ó ICT 2021	Límite Ley N° 29230 <sup>2/</sup>	Espacio Total	SDT/Lim Ley N° 29230 ó SDT/ICT 2021 % <sup>3/</sup>	Cumple R1	Ingreso Corriente Total	Gasto Corriente Total	Ahorro en Cuenta Corriente	
1379	150611	LIMA Prov.	MUNICIPALIDAD DISTRITAL DE SUMBILCA	258	957	636	699	27.0	Cumple	1,103	726	377	Cumple
1380	150612	LIMA Prov.	MUNICIPALIDAD DISTRITAL VEINTISIETE DE NOVIEMBRE	36	789	198	753	4.6	Cumple	935	648	286	Cumple
1381	150701	LIMA Prov.	MUNICIPALIDAD PROVINCIAL DE HUAROCHIRI - MATUCANA	15,120	23,014	8,287	7,895	65.7	Cumple	28,108	20,863	7,246	Cumple
1382	150702	LIMA Prov.	MUNICIPALIDAD DISTRITAL DE ANTIOQUIA	171	1,874	958	1,703	9.1	Cumple	1,948	1,291	657	Cumple
1383	150703	LIMA Prov.	MUNICIPALIDAD DISTRITAL DE CALLAHUANCA	227	2,356	1,866	2,129	9.6	Cumple	2,832	2,122	710	Cumple
1384	150704	LIMA Prov.	MUNICIPALIDAD DISTRITAL DE CARAMPOMA	870	2,118	1,756	1,247	41.1	Cumple	2,833	764	2,069	Cumple
1385	150705	LIMA Prov.	MUNICIPALIDAD DISTRITAL DE CHICLA	999	6,371	11,053	10,054	9.0	Cumple	5,981	2,081	3,901	Cumple
1386	150706	LIMA Prov.	MUNICIPALIDAD DISTRITAL DE CUENCA	62	1,008	486	946	6.1	Cumple	1,046	452	594	Cumple
1387	150707	LIMA Prov.	MUNICIPALIDAD DISTRITAL DE HUACHUPAMPA	1,608	2,381	2,523	914	63.8	Cumple	1,546	969	577	Cumple
1388	150708	LIMA Prov.	MUNICIPALIDAD DISTRITAL DE HUANZA	269	2,554	2,153	2,285	10.5	Cumple	2,868	1,223	1,645	Cumple
1389	150709	LIMA Prov.	MUNICIPALIDAD DISTRITAL DE HUAROCHIRI	325	1,193	1,188	868	27.2	Cumple	1,304	742	562	Cumple
1390	150710	LIMA Prov.	MUNICIPALIDAD DISTRITAL DE LAHUAYTAMBO	9	1,038	758	1,028	0.9	Cumple	1,177	585	592	Cumple
1391	150711	LIMA Prov.	MUNICIPALIDAD DISTRITAL DE LANGA	89	1,102	835	1,013	8.1	Cumple	1,077	661	416	Cumple
1392	150712	LIMA Prov.	MUNICIPALIDAD DISTRITAL DE SAN PEDRO DE LARAOS	76	1,754	2,642	2,566	2.9	Cumple	1,538	1,116	423	Cumple
1393	150713	LIMA Prov.	MUNICIPALIDAD DISTRITAL DE MARIATANA	131	1,289	1,687	1,557	7.8	Cumple	1,623	542	1,080	Cumple
1394	150714	LIMA Prov.	MUNICIPALIDAD DISTRITAL DE RICARDO PALMA	1,694	3,532	3,325	1,838	48.0	Cumple	4,251	2,920	1,332	Cumple
1395	150715	LIMA Prov.	MUNICIPALIDAD DISTRITAL DE SAN ANDRES DE TUPICOCHA	1,713	1,354	1,368	-	125.2	No Cumple	1,983	1,172	811	Cumple
1396	150716	LIMA Prov.	MUNICIPALIDAD DISTRITAL DE SAN ANTONIO	6,698	14,195	9,380	7,497	47.2	Cumple	16,036	8,462	7,574	Cumple
1397	150717	LIMA Prov.	MUNICIPALIDAD DISTRITAL DE SAN BARTOLOME	901	1,339	1,419	518	63.5	Cumple	1,316	674	642	Cumple
1398	150718	LIMA Prov.	MUNICIPALIDAD DISTRITAL DE SAN DAMIAN	36	1,291	1,222	1,255	2.8	Cumple	1,670	528	1,142	Cumple
1399	150719	LIMA Prov.	MUNICIPALIDAD DISTRITAL DE SAN JUAN DE IRIS	36	1,610	2,383	2,347	1.5	Cumple	1,493	895	598	Cumple
1400	150720	LIMA Prov.	MUNICIPALIDAD DISTRITAL DE SAN JUAN DE TANTARANICHE	430	1,021	445	591	42.1	Cumple	1,054	524	530	Cumple
1401	150721	LIMA Prov.	MUNICIPALIDAD DISTRITAL DE SAN LORENZO DE QUINTI	49	1,271	1,086	1,221	3.9	Cumple	1,632	678	954	Cumple
1402	150722	LIMA Prov.	MUNICIPALIDAD DISTRITAL DE SAN MATEO	1,584	4,680	4,475	3,095	33.9	Cumple	5,783	2,629	3,154	Cumple
1403	150723	LIMA Prov.	MUNICIPALIDAD DISTRITAL DE SAN MATEO DE OTAO	1,177	1,694	1,846	669	63.8	Cumple	2,042	933	1,109	Cumple
1404	150724	LIMA Prov.	MUNICIPALIDAD DISTRITAL DE CASTA	1,548	1,853	2,027	480	76.3	Cumple	1,797	740	1,057	Cumple
1405	150725	LIMA Prov.	MUNICIPALIDAD DISTRITAL DE SAN PEDRO DE HUANCAYRE	296	695	214	399	42.6	Cumple	736	340	396	Cumple
1406	150726	LIMA Prov.	MUNICIPALIDAD DISTRITAL DE SANGALLAYA	118	846	660	728	14.0	Cumple	963	599	364	Cumple
1407	150727	LIMA Prov.	MUNICIPALIDAD DISTRITAL DE SANTA CRUZ DE COCACHACRA	3,071	1,431	1,290	-	214.6	No Cumple	1,617	1,344	273	Cumple
1408	150728	LIMA Prov.	MUNICIPALIDAD DISTRITAL DE SANTA EULALIA	3,694	7,316	7,774	4,080	47.5	Cumple	9,157	5,380	3,777	Cumple
1409	150729	LIMA Prov.	MUNICIPALIDAD DISTRITAL DE SANTIAGO DE ANCHUCAYA	84	722	394	638	11.6	Cumple	765	557	208	Cumple
1410	150730	LIMA Prov.	MUNICIPALIDAD DISTRITAL DE SANTIAGO DE TUNA	528	1,269	657	741	41.6	Cumple	874	585	289	Cumple
1411	150731	LIMA Prov.	MUNICIPALIDAD DISTRITAL DE SANTO DOMINGO DE LOS OLLEROS	2,919	5,205	3,954	2,286	56.1	Cumple	4,284	2,814	1,470	Cumple
1412	150732	LIMA Prov.	MUNICIPALIDAD DISTRITAL DE SURCO	760	2,004	2,515	1,754	30.2	Cumple	2,221	1,166	1,055	Cumple
1413	150801	LIMA Prov.	MUNICIPALIDAD PROVINCIAL DE HUACHO	33,792	45,796	18,786	12,003	73.8	Cumple	55,933	39,704	16,229	Cumple
1414	150802	LIMA Prov.	MUNICIPALIDAD DISTRITAL DE AMBAR	709	2,148	1,435	1,439	33.0	Cumple	3,151	1,567	1,584	Cumple
1415	150803	LIMA Prov.	MUNICIPALIDAD DISTRITAL DE CALETA DE CARQUIN	1,532	2,876	2,721	1,345	53.3	Cumple	3,102	2,182	920	Cumple
1416	150804	LIMA Prov.	MUNICIPALIDAD DISTRITAL DE CHECRAS	39	1,578	745	1,539	2.5	Cumple	1,545	711	834	Cumple
1417	150805	LIMA Prov.	MUNICIPALIDAD DISTRITAL DE HUALMAY	2,636	7,986	3,481	5,350	33.0	Cumple	9,341	6,695	2,646	Cumple
1418	150806	LIMA Prov.	MUNICIPALIDAD DISTRITAL DE HUAURA	4,703	12,933	7,697	8,231	36.4	Cumple	15,107	11,645	3,462	Cumple
1419	150807	LIMA Prov.	MUNICIPALIDAD DISTRITAL DE LEONCIO PRADO	144	1,894	902	1,749	7.6	Cumple	1,851	778	1,073	Cumple
1420	150808	LIMA Prov.	MUNICIPALIDAD DISTRITAL DE PACCHO	827	2,717	855	1,890	30.4	Cumple	1,634	1,208	426	Cumple
1421	150809	LIMA Prov.	MUNICIPALIDAD DISTRITAL DE SANTA LEONOR	327	1,759	1,122	1,432	18.6	Cumple	2,254	1,369	884	Cumple
1422	150810	LIMA Prov.	MUNICIPALIDAD DISTRITAL DE SANTA MARIA	3,872	14,566	9,881	10,695	26.6	Cumple	16,762	11,150	5,612	Cumple
1423	150811	LIMA Prov.	MUNICIPALIDAD DISTRITAL DE SAYAN	3,218	12,622	9,042	9,405	25.5	Cumple	14,349	9,190	5,158	Cumple
1424	150812	LIMA Prov.	MUNICIPALIDAD DISTRITAL DE VEGUETA	1,366	10,207	11,397	10,031	12.0	Cumple	12,279	8,358	3,920	Cumple
1425	150901	LIMA Prov.	MUNICIPALIDAD PROVINCIAL DE OYON	9,157	21,273	12,954	12,115	43.0	Cumple	21,053	16,730	4,322	Cumple
1426	150902	LIMA Prov.	MUNICIPALIDAD DISTRITAL DE ANDAJES	31	1,379	526	1,348	2.3	Cumple	2,021	746	1,275	Cumple
1427	150903	LIMA Prov.	MUNICIPALIDAD DISTRITAL DE CAUJUL	85	917	505	832	9.3	Cumple	967	628	339	Cumple
1428	150904	LIMA Prov.	MUNICIPALIDAD DISTRITAL DE COCHAMARCA	167	1,501	1,377	1,334	11.1	Cumple	2,017	1,412	605	Cumple
1429	150905	LIMA Prov.	MUNICIPALIDAD DISTRITAL DE NAVAN	214	1,002	742	788	21.4	Cumple	927	495	431	Cumple
1430	150906	LIMA Prov.	MUNICIPALIDAD DISTRITAL DE PACHANGARA	949	3,064	1,616	2,115	31.0	Cumple	4,296	1,935	2,361	Cumple
1431	151001	LIMA Prov.	MUNICIPALIDAD PROVINCIAL DE YAUYOS	8,848	17,132	4,636	8,285	51.6	Cumple	24,445	24,750	-305	No Cumple



Anexo N° 3: Cumplimiento de las Reglas Fiscales Subnacionales 2021  
Gobiernos Locales

N°	Ubigeo	Departamento	Municipalidad <sup>4/</sup>	R1: Regla Fiscal del Saldo de Deuda Total						R2: Regla Fiscal de Ahorro en Cuenta Corriente				
				2021						2021				
				S/ Miles			SDT/Prom. ICT 2018-2021 ó			S/ Miles		S/ Miles		Cumple R2
				Saldo de Deuda Total <sup>1/</sup>	Prom. ICT 2018-2021 ó ICT 2021	Límite Ley N° 29230 <sup>2/</sup>	Espacio Total	SDT/Lim Ley N° 29230 ó SDT/ICT 2021 % <sup>3/</sup>	Cumple R1	Ingreso Corriente Total	Gasto Corriente Total	Ahorro en Cuenta Corriente		
1432	151002	LIMA Prov.	MUNICIPALIDAD DISTRITAL DE ALIS	265	3,202	5,548	5,282	4.8	Cumple	4,567	1,266	3,301	Cumple	
1433	151003	LIMA Prov.	MUNICIPALIDAD DISTRITAL DE AYAUCA	350	2,242	2,629	2,279	13.3	Cumple	1,963	756	1,207	Cumple	
1434	151004	LIMA Prov.	MUNICIPALIDAD DISTRITAL DE AYAVIRI	2	797	531	795	0.3	Cumple	865	619	247	Cumple	
1435	151005	LIMA Prov.	MUNICIPALIDAD DISTRITAL DE AZANGARO	44	985	690	941	4.5	Cumple	1,532	1,084	448	Cumple	
1436	151006	LIMA Prov.	MUNICIPALIDAD DISTRITAL DE CACRA	48	843	715	795	5.7	Cumple	1,054	736	319	Cumple	
1437	151007	LIMA Prov.	MUNICIPALIDAD DISTRITAL DE CARANIA	28	845	475	816	3.4	Cumple	899	528	371	Cumple	
1438	151008	LIMA Prov.	MUNICIPALIDAD DISTRITAL DE CATAHUASI	152	1,444	1,580	1,428	9.6	Cumple	2,216	571	1,645	Cumple	
1439	151009	LIMA Prov.	MUNICIPALIDAD DISTRITAL DE CHOCOS	915	1,429	1,739	824	52.6	Cumple	1,911	934	977	Cumple	
1440	151010	LIMA Prov.	MUNICIPALIDAD DISTRITAL DE COCHAS	3	931	467	928	0.4	Cumple	808	639	168	Cumple	
1441	151011	LIMA Prov.	MUNICIPALIDAD DISTRITAL DE COLONIA	35	1,516	2,302	2,267	1.5	Cumple	1,842	700	1,141	Cumple	
1442	151012	LIMA Prov.	MUNICIPALIDAD DISTRITAL DE HONGOS	55	817	510	762	6.7	Cumple	907	573	335	Cumple	
1443	151013	LIMA Prov.	MUNICIPALIDAD DISTRITAL DE HUAMPARA	133	620	140	487	21.5	Cumple	740	590	150	Cumple	
1444	151014	LIMA Prov.	MUNICIPALIDAD DISTRITAL DE HUANCAYA	167	1,479	1,584	1,417	10.5	Cumple	1,207	477	729	Cumple	
1445	151015	LIMA Prov.	MUNICIPALIDAD DISTRITAL DE HUANGASCAR	214	926	947	733	22.6	Cumple	1,052	568	485	Cumple	
1446	151016	LIMA Prov.	MUNICIPALIDAD DISTRITAL DE HUANTAN	497	3,333	2,305	2,836	14.9	Cumple	7,560	6,346	1,214	Cumple	
1447	151017	LIMA Prov.	MUNICIPALIDAD DISTRITAL DE HUAÑEC	64	945	445	881	6.8	Cumple	848	608	240	Cumple	
1448	151018	LIMA Prov.	MUNICIPALIDAD DISTRITAL DE LARAOS	16	2,689	5,421	5,406	0.3	Cumple	2,545	1,282	1,264	Cumple	
1449	151019	LIMA Prov.	MUNICIPALIDAD DISTRITAL DE LINCHA	349	1,535	1,223	1,185	22.8	Cumple	1,725	1,125	600	Cumple	
1450	151020	LIMA Prov.	MUNICIPALIDAD DISTRITAL DE MADEAN	46	1,140	1,092	1,094	4.1	Cumple	1,582	1,062	520	Cumple	
1451	151021	LIMA Prov.	MUNICIPALIDAD DISTRITAL DE MIRAFLORES	234	967	291	733	24.2	Cumple	841	514	327	Cumple	
1452	151022	LIMA Prov.	MUNICIPALIDAD DISTRITAL DE OMAS	6	865	676	859	0.7	Cumple	978	567	411	Cumple	
1453	151023	LIMA Prov.	MUNICIPALIDAD DISTRITAL DE PUTINZA	29	878	904	874	3.3	Cumple	1,040	810	229	Cumple	
1454	151024	LIMA Prov.	MUNICIPALIDAD DISTRITAL DE QUINCHES	180	1,069	929	889	16.8	Cumple	1,496	788	708	Cumple	
1455	151025	LIMA Prov.	MUNICIPALIDAD DISTRITAL DE QUINOCAY	15	784	461	768	2.0	Cumple	830	611	219	Cumple	
1456	151026	LIMA Prov.	MUNICIPALIDAD DISTRITAL DE SAN JOAQUIN	38	675	220	637	5.6	Cumple	608	471	137	Cumple	
1457	151027	LIMA Prov.	MUNICIPALIDAD DISTRITAL DE SAN PEDRO DE PILAS	7	642	268	635	1.2	Cumple	691	462	229	Cumple	
1458	151028	LIMA Prov.	MUNICIPALIDAD DISTRITAL DE TANTA	41	1,235	482	1,195	3.3	Cumple	1,204	636	568	Cumple	
1459	151029	LIMA Prov.	MUNICIPALIDAD DISTRITAL DE TAURIPAMPA	48	1,157	907	1,109	4.1	Cumple	1,438	573	864	Cumple	
1460	151030	LIMA Prov.	MUNICIPALIDAD DISTRITAL DE TOMAS	353	2,154	4,387	4,034	8.1	Cumple	1,647	969	678	Cumple	
1461	151031	LIMA Prov.	MUNICIPALIDAD DISTRITAL DE TUPE	35	1,124	1,277	1,242	2.7	Cumple	1,369	643	726	Cumple	
1462	151032	LIMA Prov.	MUNICIPALIDAD DISTRITAL DE VIÑAC	592	1,673	2,638	2,046	22.4	Cumple	1,899	1,069	831	Cumple	
1463	151033	LIMA Prov.	MUNICIPALIDAD DISTRITAL DE VITIS	64	803	509	739	8.0	Cumple	745	403	342	Cumple	
1464	160101	LORETO	MUNICIPALIDAD PROVINCIAL DE MAYNAS - IQUITOS	47,015	89,494	12,306	42,479	52.5	Cumple	98,328	84,881	13,447	Cumple	
1465	160102	LORETO	MUNICIPALIDAD DISTRITAL DE ALTO NANAY	1,302	3,719	1,686	2,417	35.0	Cumple	4,735	4,240	495	Cumple	
1466	160103	LORETO	MUNICIPALIDAD DISTRITAL DE FERNANDO LORES	2,057	11,978	2,513	9,921	17.2	Cumple	12,118	7,597	4,521	Cumple	
1467	160104	LORETO	MUNICIPALIDAD DISTRITAL DE INDIANA	627	6,037	2,358	5,410	10.4	Cumple	7,036	6,000	1,037	Cumple	
1468	160105	LORETO	MUNICIPALIDAD DISTRITAL DE LAS AMAZONAS	2,298	6,188	2,218	3,890	37.1	Cumple	6,681	5,784	896	Cumple	
1469	160106	LORETO	MUNICIPALIDAD DISTRITAL DE MAZAN	1,055	7,220	2,146	6,165	14.6	Cumple	8,287	6,453	1,834	Cumple	
1470	160107	LORETO	MUNICIPALIDAD DISTRITAL DE NAPO	608	10,303	2,274	9,695	5.9	Cumple	11,092	7,119	3,973	Cumple	
1471	160108	LORETO	MUNICIPALIDAD DISTRITAL DE PUNCHANA	12,735	23,101	5,081	10,366	55.1	Cumple	23,859	20,711	3,148	Cumple	
1472	160110	LORETO	MUNICIPALIDAD DISTRITAL DE TORRES CAUSANA	1,296	4,534	1,805	3,238	28.6	Cumple	5,112	3,835	1,277	Cumple	
1473	160112	LORETO	MUNICIPALIDAD DISTRITAL DE BELEN	14,873	24,831	4,773	9,958	59.9	Cumple	25,870	20,787	5,082	Cumple	
1474	160113	LORETO	MUNICIPALIDAD DISTRITAL DE SAN JUAN BAUTISTA	7,581	39,722	7,758	32,140	19.1	Cumple	44,746	43,023	1,723	Cumple	
1475	160201	LORETO	MUNICIPALIDAD PROVINCIAL DEL ALTO AMAZONAS - YURIMAGUAS	14,861	49,617	6,294	34,756	30.0	Cumple	53,885	42,794	11,091	Cumple	
1476	160202	LORETO	MUNICIPALIDAD DISTRITAL DE BALSAPUERTO	928	9,000	1,551	8,072	10.3	Cumple	10,873	7,774	3,100	Cumple	
1477	160205	LORETO	MUNICIPALIDAD DISTRITAL DE JEBEROS	71	3,594	1,182	3,523	2.0	Cumple	4,070	3,108	962	Cumple	
1478	160206	LORETO	MUNICIPALIDAD DISTRITAL LAGUNAS	1,213	6,386	1,653	5,173	19.0	Cumple	8,610	6,694	1,917	Cumple	
1479	160210	LORETO	MUNICIPALIDAD DISTRITAL DE SANTA CRUZ	1,041	3,697	1,105	2,656	28.2	Cumple	4,426	3,542	884	Cumple	
1480	160211	LORETO	MUNICIPALIDAD DISTRITAL DE TENIENTE CESAR LOPEZ ROJAS	2,770	3,536	1,267	766	78.3	Cumple	4,225	3,361	864	Cumple	
1481	160301	LORETO	MUNICIPALIDAD PROVINCIAL DE LORETO - NAUTA	26,225	21,419	5,725	-	122.4	No Cumple	25,023	21,714	3,309	Cumple	
1482	160302	LORETO	MUNICIPALIDAD DISTRITAL DE PARINARI	6,911	4,878	2,998	-	141.7	No Cumple	6,073	4,786	1,287	Cumple	
1483	160303	LORETO	MUNICIPALIDAD DISTRITAL DE TIGRE	1,203	5,591	2,956	4,388	21.5	Cumple	7,324	6,326	998	Cumple	
1484	160304	LORETO	MUNICIPALIDAD DISTRITAL DE TROMPETEROS	694	6,678	2,451	5,983	10.4	Cumple	7,898	4,887	3,012	Cumple	

Anexo N° 3: Cumplimiento de las Reglas Fiscales Subnacionales 2021  
Gobiernos Locales

N°	Ubigeo	Departamento	Municipalidad <sup>4/</sup>	R1: Regla Fiscal del Saldo de Deuda Total						R2: Regla Fiscal de Ahorro en Cuenta Corriente			
				2021						2021			
				S/ Miles				Cumple R1	S/ Miles			Cumple R2	
Saldo de Deuda Total <sup>1/</sup>	Prom. ICT 2018-2021 ó ICT 2021	Limite Ley N° 29230 <sup>2/</sup>	Espacio Total	SDT/Prom. ICT 2018-2021 ó SDT/Lim Ley N° 29230 ó SDT/ICT 2021 % <sup>3/</sup>	Ingreso Corriente Total	Gasto Corriente Total	Ahorro en Cuenta Corriente						
1485	160305	LORETO	MUNICIPALIDAD DISTRITAL DE URARINAS	2,220	8,165	3,063	5,945	27.2	Cumple	9,618	7,792	1,825	Cumple
1486	160401	LORETO	MUNICIPALIDAD PROVINCIAL DE MARISCAL RAMON CASTILLA	2,886	21,274	5,386	18,388	13.6	Cumple	24,684	13,903	10,781	Cumple
1487	160402	LORETO	MUNICIPALIDAD DISTRITAL PEVAS	1,199	8,991	2,837	7,792	13.3	Cumple	10,781	8,440	2,341	Cumple
1488	160403	LORETO	MUNICIPALIDAD DISTRITAL DE YAVARI	3,995	9,618	2,991	5,623	41.5	Cumple	10,908	7,981	2,926	Cumple
1489	160404	LORETO	MUNICIPALIDAD DISTRITAL DE SAN PABLO	1,537	7,887	2,217	6,350	19.5	Cumple	9,494	6,579	2,915	Cumple
1490	160501	LORETO	MUNICIPALIDAD PROVINCIAL DE REQUENA	1,446	20,071	3,682	18,625	7.2	Cumple	23,619	19,883	3,736	Cumple
1491	160502	LORETO	MUNICIPALIDAD DISTRITAL DE ALTO TAPICHE	4,106	1,684	944	-	243.9	No Cumple	2,405	2,027	378	Cumple
1492	160503	LORETO	MUNICIPALIDAD DISTRITAL DE CAPELO	1,770	2,659	971	889	66.6	Cumple	2,921	2,665	255	Cumple
1493	160504	LORETO	MUNICIPALIDAD DISTRITAL DE EMILIO SAN MARTIN	589	4,524	1,807	3,936	13.0	Cumple	4,649	3,523	1,126	Cumple
1494	160505	LORETO	MUNICIPALIDAD DISTRITAL DE MAQUIA	706	4,318	1,461	3,611	16.4	Cumple	6,054	4,433	1,621	Cumple
1495	160506	LORETO	MUNICIPALIDAD DISTRITAL DE PUINAHUA	1,564	3,451	1,056	1,886	45.3	Cumple	4,490	3,814	676	Cumple
1496	160507	LORETO	MUNICIPALIDAD DISTRITAL DE SAPUENA	561	3,259	653	2,698	17.2	Cumple	3,362	2,930	433	Cumple
1497	160508	LORETO	MUNICIPALIDAD DISTRITAL DE SOPLIN	144	2,574	859	2,430	5.6	Cumple	1,836	1,531	304	Cumple
1498	160509	LORETO	MUNICIPALIDAD DISTRITAL DE TAPICHE	333	1,411	854	1,078	23.6	Cumple	1,750	1,416	333	Cumple
1499	160510	LORETO	MUNICIPALIDAD DISTRITAL DE JENARO HERRERA	784	2,443	984	1,659	32.1	Cumple	3,050	2,446	604	Cumple
1500	160511	LORETO	MUNICIPALIDAD DISTRITAL DE YAQUERANA	1,141	2,133	1,535	992	53.5	Cumple	2,387	2,020	367	Cumple
1501	160601	LORETO	MUNICIPALIDAD PROVINCIAL DE UCAYALI - CONTAMANA	11,889	23,574	6,101	11,685	50.4	Cumple	24,217	19,912	4,305	Cumple
1502	160602	LORETO	MUNICIPALIDAD DISTRITAL DE INAHUAYA	334	3,933	1,484	3,599	8.5	Cumple	2,360	1,727	633	Cumple
1503	160603	LORETO	MUNICIPALIDAD DISTRITAL DE PADRE MARQUEZ	574	3,915	1,991	3,342	14.6	Cumple	3,927	2,754	1,174	Cumple
1504	160604	LORETO	MUNICIPALIDAD DISTRITAL DE PAMPA HERMOZA	642	6,261	1,718	5,619	10.3	Cumple	5,940	4,994	946	Cumple
1505	160605	LORETO	MUNICIPALIDAD DISTRITAL DE SARAYACU	706	8,058	3,237	7,353	8.8	Cumple	9,520	6,638	2,882	Cumple
1506	160606	LORETO	MUNICIPALIDAD DISTRITAL DE VARGAS GUERRA	3,083	4,202	2,020	1,119	73.4	Cumple	5,092	3,829	1,263	Cumple
1507	160701	LORETO	MUNICIPALIDAD PROVINCIAL DITEM DEL MARAÑON	2,811	17,698	1,285	14,886	15.9	Cumple	17,615	12,482	5,133	Cumple
1508	160702	LORETO	MUNICIPALIDAD DISTRITAL DE CAHUAPANAS	2,602	4,868	1,382	2,266	53.5	Cumple	5,807	5,183	624	Cumple
1509	160703	LORETO	MUNICIPALIDAD DISTRITAL DE MANSERICHE	1,861	5,579	1,334	3,718	33.4	Cumple	7,284	5,991	1,293	Cumple
1510	160704	LORETO	MUNICIPALIDAD DISTRITAL DE MORONA	783	6,823	1,165	6,040	11.5	Cumple	7,314	5,704	1,610	Cumple
1511	160705	LORETO	MUNICIPALIDAD DISTRITAL DE PASTAZA	190	4,317	847	4,127	4.4	Cumple	5,366	3,980	1,385	Cumple
1512	160706	LORETO	MUNICIPALIDAD DISTRITAL DE ANDOAS	466	7,269	837	6,803	6.4	Cumple	9,671	7,256	2,416	Cumple
1513	160801	LORETO	MUNICIPALIDAD PROVINCIAL DE PUTUMAYO	3,425	3,289	839	-	104.1	No Cumple	4,217	3,884	333	Cumple
1514	160802	LORETO	MUNICIPALIDAD DISTRITAL DE ROSA PANDURO	90	1,225	144	1,135	7.4	Cumple	1,401	1,304	97	Cumple
1515	160803	LORETO	MUNICIPALIDAD DISTRITAL DE TENIENTE MANUEL CLAVERO	1,022	3,518	514	2,496	29.1	Cumple	3,444	2,340	1,104	Cumple
1516	160804	LORETO	MUNICIPALIDAD DISTRITAL DE YAGUAS	15	1,216	241	1,202	1.2	Cumple	1,067	1,015	52	Cumple
1517	170101	MADRE DE DIOS	MUNICIPALIDAD PROVINCIAL DE TAMBOPATA	11,002	45,714	1,175	34,712	24.1	Cumple	54,149	34,795	19,354	Cumple
1518	170102	MADRE DE DIOS	MUNICIPALIDAD DISTRITAL DE INAMBARI	1,577	7,368	310	5,792	21.4	Cumple	8,487	5,578	2,909	Cumple
1519	170103	MADRE DE DIOS	MUNICIPALIDAD DISTRITAL DE LAS PIEDRAS	2,879	3,869	287	990	74.4	Cumple	5,522	3,800	1,722	Cumple
1520	170104	MADRE DE DIOS	MUNICIPALIDAD DISTRITAL DE LABERINTO	1,104	3,569	205	2,465	30.9	Cumple	5,143	3,474	1,670	Cumple
1521	170201	MADRE DE DIOS	MUNICIPALIDAD PROVINCIAL DE MANU	3,049	7,742	137	4,693	39.4	Cumple	8,003	4,923	3,079	Cumple
1522	170202	MADRE DE DIOS	MUNICIPALIDAD DISTRITAL DE FITZCARRALD	191	1,050	109	860	18.1	Cumple	1,357	1,206	150	Cumple
1523	170203	MADRE DE DIOS	MUNICIPALIDAD DISTRITAL DE MADRE DE DIOS	2,118	7,218	600	5,100	29.3	Cumple	7,806	6,063	1,743	Cumple
1524	170204	MADRE DE DIOS	MUNICIPALIDAD DISTRITAL DE HUEPETUHE	596	4,479	783	3,884	13.3	Cumple	5,563	2,987	2,576	Cumple
1525	170301	MADRE DE DIOS	MUNICIPALIDAD PROVINCIAL DE TAHUAMANU - INAPARI	3,469	11,604	36	8,135	29.9	Cumple	18,547	15,296	3,251	Cumple
1526	170302	MADRE DE DIOS	MUNICIPALIDAD DISTRITAL DE IBERIA	988	4,276	118	3,288	23.1	Cumple	3,644	2,834	810	Cumple
1527	170303	MADRE DE DIOS	MUNICIPALIDAD DISTRITAL DE TAHUAMANU	284	1,856	68	1,572	15.3	Cumple	2,069	1,577	492	Cumple
1528	180101	MOQUEGUA	MUNICIPALIDAD PROVINCIAL DE MARISCAL NIETO - MOQUEGUA	27,654	134,762	208,112	180,458	13.3	Cumple	193,489	74,579	118,910	Cumple
1529	180102	MOQUEGUA	MUNICIPALIDAD DISTRITAL DE CARUMAS	5,796	12,767	23,545	17,748	24.6	Cumple	10,264	4,600	5,664	Cumple
1530	180103	MOQUEGUA	MUNICIPALIDAD DISTRITAL DE CUCHUMBAYA	1,196	3,968	7,506	6,310	15.9	Cumple	2,692	1,293	1,399	Cumple
1531	180104	MOQUEGUA	MUNICIPALIDAD DISTRITAL DE SAMEGUA	3,412	11,025	20,495	17,083	16.6	Cumple	16,526	4,380	12,147	Cumple
1532	180105	MOQUEGUA	MUNICIPALIDAD DISTRITAL DE SAN CRISTOBAL	4,324	7,363	14,901	10,577	29.0	Cumple	5,651	2,455	3,196	Cumple
1533	180106	MOQUEGUA	MUNICIPALIDAD DISTRITAL DE TORATA	9,538	53,232	103,749	94,211	9.2	Cumple	75,069	15,304	59,765	Cumple
1534	180107	MOQUEGUA	MUNICIPALIDAD DISTRITAL DE SAN ANTONIO	-	9,909	-	9,909	0.0	Cumple	9,909	-	9,909	Cumple
1535	180201	MOQUEGUA	MUNICIPALIDAD PROVINCIAL DE SANCHEZ CERRO - OIMATE	3,844	29,604	7,912	25,761	13.0	Cumple	41,997	25,347	16,649	Cumple
1536	180202	MOQUEGUA	MUNICIPALIDAD DISTRITAL DE CHOJATA	161	2,714	3,941	3,780	4.1	Cumple	1,480	1,041	438	Cumple
1537	180203	MOQUEGUA	MUNICIPALIDAD DISTRITAL DE COALAUQUE	249	1,759	2,028	1,779	12.3	Cumple	2,002	862	1,140	Cumple

Anexo N° 3: Cumplimiento de las Reglas Fiscales Subnacionales 2021  
Gobiernos Locales

N°	Ubigeo	Departamento	Municipalidad <sup>4/</sup>	R1: Regla Fiscal del Saldo de Deuda Total						R2: Regla Fiscal de Ahorro en Cuenta Corriente			
				2021						2021			
				S/ Miles				Cumple R1	S/ Miles			Cumple R2	
Saldo de Deuda Total <sup>1/</sup>	Prom. ICT 2018-2021 ó ICT 2021	Limite Ley N° 29230 <sup>2/</sup>	Espacio Total	SDT/Prom. ICT 2018-2021 ó SDT/Lim Ley N° 29230 ó SDT/ICT 2021 % <sup>3/</sup>	Ingreso Corriente Total	Gasto Corriente Total	Ahorro en Cuenta Corriente						
1538	180204	MOQUEGUA	MUNICIPALIDAD DISTRITAL DE ICHUÑA	3,950	7,496	10,945	6,995	36.1	Cumple	10,320	3,991	6,329	Cumple
1539	180205	MOQUEGUA	MUNICIPALIDAD DISTRITAL DE LA CAPILLA	447	3,696	4,514	4,067	9.9	Cumple	4,003	1,416	2,587	Cumple
1540	180206	MOQUEGUA	MUNICIPALIDAD DISTRITAL DE LLOQUE	760	2,144	3,401	2,641	22.3	Cumple	1,371	937	435	Cumple
1541	180207	MOQUEGUA	MUNICIPALIDAD DISTRITAL DE MATALAQUE	264	1,515	1,693	1,429	15.6	Cumple	1,264	657	607	Cumple
1542	180208	MOQUEGUA	MUNICIPALIDAD DISTRITAL DE PUQUINA	2,039	3,459	5,458	3,418	37.4	Cumple	3,904	1,557	2,347	Cumple
1543	180209	MOQUEGUA	MUNICIPALIDAD DISTRITAL DE QUINISTAQUILLAS	70	2,003	1,417	1,934	3.5	Cumple	1,234	900	334	Cumple
1544	180210	MOQUEGUA	MUNICIPALIDAD DISTRITAL DE UBINAS	3,666	3,573	4,855	1,188	75.5	Cumple	2,767	1,925	842	Cumple
1545	180211	MOQUEGUA	MUNICIPALIDAD DISTRITAL DE YUNGA	507	2,620	4,188	3,682	12.1	Cumple	1,716	1,125	591	Cumple
1546	180301	MOQUEGUA	MUNICIPALIDAD PROVINCIAL DE ILO	13,257	69,405	88,211	74,954	15.0	Cumple	89,651	48,366	41,285	Cumple
1547	180302	MOQUEGUA	MUNICIPALIDAD DISTRITAL DE EL ALGARROBAL	1,548	11,236	22,363	20,815	6.9	Cumple	24,063	6,436	17,628	Cumple
1548	180303	MOQUEGUA	MUNICIPALIDAD DISTRITAL DE PACOCHA	548	6,587	6,564	6,039	8.3	Cumple	7,560	5,826	1,735	Cumple
1549	190101	PASCO	MUNICIPALIDAD PROVINCIAL DE PASCO - CHAPIMARCA	23,937	34,475	10,203	10,539	69.4	Cumple	35,952	33,066	2,886	Cumple
1550	190102	PASCO	MUNICIPALIDAD DISTRITAL DE HUACHON	2,040	3,310	3,450	1,410	59.1	Cumple	3,412	2,325	1,088	Cumple
1551	190103	PASCO	MUNICIPALIDAD DISTRITAL DE HUARIACA	3,706	3,941	4,071	365	91.0	Cumple	4,780	3,855	925	Cumple
1552	190104	PASCO	MUNICIPALIDAD DISTRITAL DE HUAYLLAY	17,869	12,816	16,888	-	105.8	No Cumple	11,276	3,997	7,279	Cumple
1553	190105	PASCO	MUNICIPALIDAD DISTRITAL DE NINACACA	787	3,217	2,718	2,430	24.5	Cumple	3,437	2,019	1,417	Cumple
1554	190106	PASCO	MUNICIPALIDAD DISTRITAL DE PALLANCHACRA	198	2,973	2,564	2,775	6.7	Cumple	2,686	2,140	546	Cumple
1555	190107	PASCO	MUNICIPALIDAD DISTRITAL DE PAUCARTAMBO	3,234	12,927	12,063	9,693	25.0	Cumple	10,182	8,435	1,747	Cumple
1556	190108	PASCO	MUNICIPALIDAD DISTRITAL DE SAN FRANCISCO DE ASIS DE YARUSYACAN	5,647	7,295	11,222	5,575	50.3	Cumple	5,172	2,981	2,191	Cumple
1557	190109	PASCO	MUNICIPALIDAD DISTRITAL DE SIMON BOLIVAR	2,775	7,383	7,386	4,611	37.6	Cumple	8,352	2,990	5,362	Cumple
1558	190110	PASCO	MUNICIPALIDAD DISTRITAL DE TICLACAYAN	12,615	7,627	6,708	-	165.4	No Cumple	6,120	3,443	2,678	Cumple
1559	190111	PASCO	MUNICIPALIDAD DISTRITAL DE TINYAHUARCO	8,333	5,311	7,472	-	111.5	No Cumple	6,304	2,812	3,493	Cumple
1560	190112	PASCO	MUNICIPALIDAD DISTRITAL DE VICCO	148	1,975	2,476	2,328	6.0	Cumple	2,206	959	1,247	Cumple
1561	190113	PASCO	MUNICIPALIDAD DISTRITAL DE YANACANCHA	4,007	14,491	12,009	10,484	27.7	Cumple	13,253	8,447	4,806	Cumple
1562	190201	PASCO	MUNICIPALIDAD PROVINCIAL DE DANIEL CARRION - YANAHUANCA	5,971	19,588	6,531	13,617	30.5	Cumple	17,069	13,755	3,314	Cumple
1563	190202	PASCO	MUNICIPALIDAD DISTRITAL DE CHACAYAN	844	2,628	1,491	1,784	32.1	Cumple	2,651	1,778	873	Cumple
1564	190203	PASCO	MUNICIPALIDAD DISTRITAL DE GOYLLARISQUIZGA	277	1,931	1,465	1,653	14.4	Cumple	1,831	1,244	586	Cumple
1565	190204	PASCO	MUNICIPALIDAD DISTRITAL DE PAUCAR	31	1,452	746	1,421	2.1	Cumple	1,571	1,269	302	Cumple
1566	190205	PASCO	MUNICIPALIDAD DISTRITAL DE SAN PEDRO DE PILLAO	193	1,595	702	1,402	12.1	Cumple	1,748	1,156	592	Cumple
1567	190206	PASCO	MUNICIPALIDAD DISTRITAL DE SANTA ANA DE TUSI	4,367	13,331	12,169	8,964	32.8	Cumple	15,085	7,249	7,836	Cumple
1568	190207	PASCO	MUNICIPALIDAD DISTRITAL DE TAPUC	518	2,101	1,284	1,583	24.7	Cumple	2,135	1,948	187	Cumple
1569	190208	PASCO	MUNICIPALIDAD DISTRITAL DE VILCABAMBA	302	1,345	730	1,043	22.5	Cumple	1,821	1,464	358	Cumple
1570	190301	PASCO	MUNICIPALIDAD PROVINCIAL DE OXAPAMPA	4,718	31,377	3,901	26,659	15.0	Cumple	32,539	22,349	10,190	Cumple
1571	190302	PASCO	MUNICIPALIDAD DISTRITAL DE CHONTABAMBA	729	3,667	1,048	2,937	19.9	Cumple	4,181	2,457	1,724	Cumple
1572	190303	PASCO	MUNICIPALIDAD DISTRITAL DE HUANCABAMBA	2,026	4,358	1,805	2,332	46.5	Cumple	4,603	3,962	642	Cumple
1573	190304	PASCO	MUNICIPALIDAD DISTRITAL DE PALCAZU	556	7,285	3,445	6,729	7.6	Cumple	6,439	4,483	1,956	Cumple
1574	190305	PASCO	MUNICIPALIDAD DISTRITAL DE POZUZO	1,185	6,208	2,679	5,023	19.1	Cumple	6,398	5,149	1,249	Cumple
1575	190306	PASCO	MUNICIPALIDAD DISTRITAL DE PUERTO BERMUDEZ	2,757	11,451	8,349	8,695	24.1	Cumple	12,001	7,473	4,528	Cumple
1576	190307	PASCO	MUNICIPALIDAD DISTRITAL DE VILLA RICA	2,799	10,472	5,133	7,672	26.7	Cumple	10,636	8,908	1,728	Cumple
1577	190308	PASCO	MUNICIPALIDAD DISTRITAL CONSTITUCION	3,156	8,763	5,917	5,606	36.0	Cumple	9,017	6,151	2,866	Cumple
1578	200101	PIURA	MUNICIPALIDAD PROVINCIAL DE PIURA	56,866	146,187	7,837	89,322	38.9	Cumple	146,257	118,691	27,566	Cumple
1579	200104	PIURA	MUNICIPALIDAD DISTRITAL DE CASTILLA	21,463	47,853	9,985	26,390	44.9	Cumple	57,703	44,044	13,659	Cumple
1580	200105	PIURA	MUNICIPALIDAD DISTRITAL DE CATACAOS	7,385	30,504	8,152	23,119	24.2	Cumple	26,458	19,806	6,652	Cumple
1581	200107	PIURA	MUNICIPALIDAD DISTRITAL DE CURA MORI	1,896	9,462	2,744	7,566	20.0	Cumple	8,961	6,806	2,155	Cumple
1582	200108	PIURA	MUNICIPALIDAD DISTRITAL DE EL TALLAN	591	2,830	735	2,239	20.9	Cumple	3,582	3,071	511	Cumple
1583	200109	PIURA	MUNICIPALIDAD DISTRITAL DE LA ARENA	2,389	11,528	5,310	9,139	20.7	Cumple	13,339	10,623	2,716	Cumple
1584	200110	PIURA	MUNICIPALIDAD DISTRITAL DE LA UNION	8,362	12,432	5,069	4,069	67.3	Cumple	14,183	12,438	1,745	Cumple
1585	200111	PIURA	MUNICIPALIDAD DISTRITAL DE LAS LOMAS	3,647	11,291	3,337	7,644	32.3	Cumple	12,520	9,321	3,199	Cumple
1586	200114	PIURA	MUNICIPALIDAD DISTRITAL DE TAMBO GRANDE	7,128	46,859	14,341	39,731	15.2	Cumple	48,425	29,946	18,479	Cumple
1587	200115	PIURA	MUNICIPALIDAD DISTRITAL 26 DE OCTUBRE	10,849	43,563	10,634	32,714	24.9	Cumple	51,085	34,191	16,894	Cumple
1588	200201	PIURA	MUNICIPALIDAD PROVINCIAL DE AYABACA	20,362	52,273	16,079	31,911	39.0	Cumple	57,294	36,301	20,993	Cumple
1589	200202	PIURA	MUNICIPALIDAD DISTRITAL DE FRIAS	2,168	14,515	11,205	12,347	14.9	Cumple	16,781	11,667	5,113	Cumple
1590	200203	PIURA	MUNICIPALIDAD DISTRITAL DE JILILI	236	2,289	1,163	2,053	10.3	Cumple	2,900	2,115	785	Cumple

Anexo N° 3: Cumplimiento de las Reglas Fiscales Subnacionales 2021  
Gobiernos Locales

N°	Ubigeo	Departamento	Municipalidad <sup>4/</sup>	R1: Regla Fiscal del Saldo de Deuda Total						R2: Regla Fiscal de Ahorro en Cuenta Corriente			
				2021						2021			
				S/ Miles			SDT/Prom. ICT 2018-2021 ó			S/ Miles		Cumple R2	
Saldo de Deuda Total <sup>1/</sup>	Prom. ICT 2018-2021 ó ICT 2021	Límite Ley N° 29230 <sup>2/</sup>	Espacio Total	SDT/Lim Ley N° 29230 ó SDT/ICT 2021 % <sup>3/</sup>	Cumple R1	Ingreso Corriente Total	Gasto Corriente Total	Ahorro en Cuenta Corriente					
1591	200204	PIURA	MUNICIPALIDAD DISTRITAL DE LAGUNAS	724	4,988	3,762	4,264	14.5	Cumple	6,446	3,087	3,359	Cumple
1592	200205	PIURA	MUNICIPALIDAD DISTRITAL DE MONTERO	2,364	5,600	2,944	3,236	42.2	Cumple	5,347	4,051	1,297	Cumple
1593	200206	PIURA	MUNICIPALIDAD DISTRITAL DE PACAIPAMPA	4,087	17,301	14,032	13,214	23.6	Cumple	20,060	14,007	6,052	Cumple
1594	200207	PIURA	MUNICIPALIDAD DISTRITAL DE PAIMAS	1,518	7,104	4,461	5,586	21.4	Cumple	8,559	5,833	2,726	Cumple
1595	200208	PIURA	MUNICIPALIDAD DISTRITAL DE SAPILLICA	1,333	7,891	6,048	6,558	16.9	Cumple	10,233	6,532	3,700	Cumple
1596	200209	PIURA	MUNICIPALIDAD DISTRITAL DE SICCHEZ	827	1,570	635	744	52.6	Cumple	2,199	1,659	540	Cumple
1597	200210	PIURA	MUNICIPALIDAD DISTRITAL DE SUYO	3,702	9,181	4,650	5,478	40.3	Cumple	10,173	7,267	2,906	Cumple
1598	200301	PIURA	MUNICIPALIDAD PROVINCIAL DE HUANCABAMBA	7,682	38,637	15,121	30,955	19.9	Cumple	40,780	27,287	13,493	Cumple
1599	200302	PIURA	MUNICIPALIDAD DISTRITAL DE CANCHAQUE	1,266	11,149	3,220	9,883	11.4	Cumple	14,147	5,040	9,108	Cumple
1600	200303	PIURA	MUNICIPALIDAD DISTRITAL DE EL CARMEN DE LA FRONTERA	3,962	13,715	7,375	9,753	28.9	Cumple	18,841	8,702	10,139	Cumple
1601	200304	PIURA	MUNICIPALIDAD DISTRITAL DE HUARMACA	9,881	27,115	22,138	17,234	36.4	Cumple	32,220	21,451	10,770	Cumple
1602	200305	PIURA	MUNICIPALIDAD DISTRITAL DE LALAQUIZ	586	3,310	2,192	2,724	17.7	Cumple	3,846	2,402	1,444	Cumple
1603	200306	PIURA	MUNICIPALIDAD DISTRITAL DE SAN MIGUEL DE EL FAIQUE	3,605	6,069	4,183	2,463	59.4	Cumple	7,593	6,559	1,034	Cumple
1604	200307	PIURA	MUNICIPALIDAD DISTRITAL DE SONDOR	2,428	5,931	4,637	3,503	40.9	Cumple	7,089	5,190	1,899	Cumple
1605	200308	PIURA	MUNICIPALIDAD DISTRITAL DE SONDORILLO	2,963	8,031	5,992	5,068	36.9	Cumple	10,241	5,687	4,554	Cumple
1606	200401	PIURA	MUNICIPALIDAD PROVINCIAL DE MORROPON - CHULLUCANAS	17,770	54,849	30,939	37,079	32.4	Cumple	65,047	39,025	26,022	Cumple
1607	200402	PIURA	MUNICIPALIDAD DISTRITAL DE BUENOS AIRES	2,984	4,549	3,142	1,565	65.6	Cumple	6,117	4,319	1,799	Cumple
1608	200403	PIURA	MUNICIPALIDAD DISTRITAL DE CHALACO	1,864	5,067	3,893	3,203	36.8	Cumple	5,917	4,220	1,696	Cumple
1609	200404	PIURA	MUNICIPALIDAD DISTRITAL DE LA MATANZA	3,563	7,130	6,184	3,567	50.0	Cumple	8,406	5,027	3,379	Cumple
1610	200405	PIURA	MUNICIPALIDAD DISTRITAL DE MORROPON	1,110	6,175	4,951	5,065	18.0	Cumple	7,536	5,204	2,331	Cumple
1611	200406	PIURA	MUNICIPALIDAD DISTRITAL DE SALITRAL	1,156	4,194	3,680	3,038	27.6	Cumple	4,887	3,665	1,223	Cumple
1612	200407	PIURA	MUNICIPALIDAD DISTRITAL DE SAN JUAN DE BIGOTE	665	4,384	2,984	3,719	15.2	Cumple	4,541	3,280	1,262	Cumple
1613	200408	PIURA	MUNICIPALIDAD DISTRITAL DE SANTA CATALINA DE MOSSA	1,260	2,377	1,444	1,117	53.0	Cumple	2,970	2,042	928	Cumple
1614	200409	PIURA	MUNICIPALIDAD DISTRITAL DE SANTO DOMINGO	1,283	4,461	2,572	3,179	28.8	Cumple	4,844	3,783	1,061	Cumple
1615	200410	PIURA	MUNICIPALIDAD DISTRITAL DE YAMANGO	2,808	5,594	5,083	2,786	50.2	Cumple	6,081	4,525	1,556	Cumple
1616	200501	PIURA	MUNICIPALIDAD PROVINCIAL DE PAITA	42,997	63,301	71,322	28,325	60.3	Cumple	69,510	37,618	31,892	Cumple
1617	200502	PIURA	MUNICIPALIDAD DISTRITAL DE AMOTAPE	1,428	2,143	3,041	1,613	47.0	Cumple	2,481	1,432	1,049	Cumple
1618	200503	PIURA	MUNICIPALIDAD DISTRITAL DE ARENAL	1,044	1,507	1,889	845	55.3	Cumple	1,806	1,376	430	Cumple
1619	200504	PIURA	MUNICIPALIDAD DISTRITAL DE COLAN	2,957	10,642	17,313	14,356	17.1	Cumple	11,236	5,283	5,953	Cumple
1620	200505	PIURA	MUNICIPALIDAD DISTRITAL DE LA HUACA	1,881	8,020	10,059	8,178	18.7	Cumple	9,754	5,654	4,101	Cumple
1621	200506	PIURA	MUNICIPALIDAD DISTRITAL DE TAMARINDO	1,185	3,685	5,422	4,236	21.9	Cumple	4,255	2,818	1,437	Cumple
1622	200507	PIURA	MUNICIPALIDAD DISTRITAL DE VICHAYAL	156	6,110	10,674	10,518	1.5	Cumple	6,686	3,513	3,173	Cumple
1623	200601	PIURA	MUNICIPALIDAD PROVINCIAL DE SULLANA	46,792	78,312	31,367	31,520	59.8	Cumple	86,450	70,614	15,836	Cumple
1624	200602	PIURA	MUNICIPALIDAD DISTRITAL DE BELLAVISTA	28,557	12,522	7,045	-	228.0	No Cumple	15,671	10,871	4,800	Cumple
1625	200603	PIURA	MUNICIPALIDAD DISTRITAL DE IGNACIO ESCUDERO	3,600	6,302	4,787	2,702	57.1	Cumple	7,503	5,578	1,925	Cumple
1626	200604	PIURA	MUNICIPALIDAD DISTRITAL DE LANCONES	628	7,128	4,824	6,500	8.8	Cumple	8,180	4,926	3,254	Cumple
1627	200605	PIURA	MUNICIPALIDAD DISTRITAL DE MARCAVELICA	889	9,059	6,853	8,170	9.8	Cumple	10,562	6,820	3,743	Cumple
1628	200606	PIURA	MUNICIPALIDAD DISTRITAL DE MIGUEL CHECA	299	5,683	3,141	5,384	5.3	Cumple	6,638	5,423	1,216	Cumple
1629	200607	PIURA	MUNICIPALIDAD DISTRITAL DE QUERECOTILLO	1,878	8,953	6,156	7,074	21.0	Cumple	10,696	7,368	3,329	Cumple
1630	200608	PIURA	MUNICIPALIDAD DISTRITAL DE SALITRAL	304	2,434	1,341	2,130	12.5	Cumple	3,099	2,147	952	Cumple
1631	200701	PIURA	MUNICIPALIDAD PROVINCIAL DE TALARA - PARIÑAS	94,289	85,589	128,970	34,680	73.1	Cumple	98,951	46,960	51,990	Cumple
1632	200702	PIURA	MUNICIPALIDAD DISTRITAL DE EL ALTO	5,964	24,822	56,058	50,094	10.6	Cumple	28,303	10,491	17,812	Cumple
1633	200703	PIURA	MUNICIPALIDAD DISTRITAL DE LA BREA	2,616	13,479	23,732	21,116	11.0	Cumple	15,487	7,519	7,969	Cumple
1634	200704	PIURA	MUNICIPALIDAD DISTRITAL DE LOBITOS	3,423	8,782	19,306	15,883	17.7	Cumple	10,272	2,993	7,279	Cumple
1635	200705	PIURA	MUNICIPALIDAD DISTRITAL DE LOS ORGANOS	10,188	9,717	16,613	6,425	61.3	Cumple	11,905	5,212	6,694	Cumple
1636	200706	PIURA	MUNICIPALIDAD DISTRITAL DE MANCORA	2,895	11,913	17,731	14,836	16.3	Cumple	12,860	9,532	3,328	Cumple
1637	200801	PIURA	MUNICIPALIDAD PROVINCIAL DE SECHURA	31,358	40,660	36,809	9,302	77.1	Cumple	51,948	23,809	28,138	Cumple
1638	200802	PIURA	MUNICIPALIDAD DISTRITAL DE BELLAVISTA DE LA UNION	962	2,890	3,708	2,746	25.9	Cumple	2,885	1,769	1,116	Cumple
1639	200803	PIURA	MUNICIPALIDAD DISTRITAL DE BERNAL	1,106	5,314	7,324	6,218	15.1	Cumple	5,537	3,484	2,053	Cumple
1640	200804	PIURA	MUNICIPALIDAD DISTRITAL DE CRISTO NOS VALGA	1,071	3,315	4,531	3,461	23.6	Cumple	4,381	2,404	1,977	Cumple
1641	200805	PIURA	MUNICIPALIDAD DISTRITAL DE VICE	2,650	11,269	15,656	13,006	16.9	Cumple	13,610	5,124	8,485	Cumple
1642	200806	PIURA	MUNICIPALIDAD DISTRITAL DE RINCONADA LLICUAR	476	1,956	2,314	1,838	20.6	Cumple	2,295	1,488	848	Cumple
1643	210101	PUNO	MUNICIPALIDAD PROVINCIAL DE PUNO	15,597	79,232	6,978	63,635	19.7	Cumple	86,427	54,001	32,426	Cumple

Anexo N° 3: Cumplimiento de las Reglas Fiscales Subnacionales 2021  
Gobiernos Locales

N°	Ubigeo	Departamento	Municipalidad <sup>4/</sup>	R1: Regla Fiscal del Saldo de Deuda Total						R2: Regla Fiscal de Ahorro en Cuenta Corriente			
				2021						2021			
				S/ Miles			SDT/Prom. ICT 2018-2021 ó			S/ Miles			Cumple R2
Saldo de Deuda Total <sup>1/</sup>	Prom. ICT 2018-2021 ó ICT 2021	Límite Ley N° 29230 <sup>2/</sup>	Espacio Total	SDT/Lim Ley N° 29230 ó SDT/ICT 2021 % <sup>3/</sup>	Cumple R1	Ingreso Corriente Total	Gasto Corriente Total	Ahorro en Cuenta Corriente					
1644	210102	PUNO	MUNICIPALIDAD DISTRITAL DE ACORA	3,928	10,938	2,987	7,011	35.9	Cumple	13,147	6,557	6,590	Cumple
1645	210103	PUNO	MUNICIPALIDAD DISTRITAL DE AMANTANI	178	2,120	397	1,942	8.4	Cumple	2,347	1,339	1,008	Cumple
1646	210104	PUNO	MUNICIPALIDAD DISTRITAL DE ATUNCOLLA	894	3,046	869	2,152	29.4	Cumple	3,455	2,399	1,055	Cumple
1647	210105	PUNO	MUNICIPALIDAD DISTRITAL DE CAPACHICA	372	4,227	1,009	3,855	8.8	Cumple	5,333	3,604	1,729	Cumple
1648	210106	PUNO	MUNICIPALIDAD DISTRITAL DE CHUCUITO	528	2,903	769	2,375	18.2	Cumple	3,516	2,209	1,307	Cumple
1649	210107	PUNO	MUNICIPALIDAD DISTRITAL DE COATA	1,179	3,178	850	1,998	37.1	Cumple	4,141	2,831	1,310	Cumple
1650	210108	PUNO	MUNICIPALIDAD DISTRITAL DE HUATA	3,380	5,188	668	1,809	65.1	Cumple	5,869	3,496	2,373	Cumple
1651	210109	PUNO	MUNICIPALIDAD DISTRITAL DE MAÑAZO	596	2,471	579	1,875	24.1	Cumple	2,809	1,521	1,288	Cumple
1652	210110	PUNO	MUNICIPALIDAD DISTRITAL DE PAUCARCOLLA	1,102	2,737	614	1,636	40.2	Cumple	3,820	2,597	1,223	Cumple
1653	210111	PUNO	MUNICIPALIDAD DISTRITAL DE PICHACANI	1,963	3,791	931	1,828	51.8	Cumple	5,457	2,858	2,599	Cumple
1654	210112	PUNO	MUNICIPALIDAD DISTRITAL DE PLATERIA	1,505	3,351	953	1,846	44.9	Cumple	3,723	2,315	1,408	Cumple
1655	210113	PUNO	MUNICIPALIDAD DISTRITAL DE SAN ANTONIO	121	2,450	703	2,329	4.9	Cumple	2,610	1,396	1,214	Cumple
1656	210114	PUNO	MUNICIPALIDAD DISTRITAL DE TIQUILLACA	953	1,301	237	348	73.3	Cumple	1,719	1,372	347	Cumple
1657	210115	PUNO	MUNICIPALIDAD DISTRITAL DE VILQUE	781	1,819	493	1,038	43.0	Cumple	2,456	2,168	288	Cumple
1658	210201	PUNO	MUNICIPALIDAD PROVINCIAL DE AZANGARO	10,855	41,362	5,401	30,507	26.2	Cumple	47,830	30,573	17,257	Cumple
1659	210202	PUNO	MUNICIPALIDAD DISTRITAL DE ACHAYA	944	2,736	1,166	1,792	34.5	Cumple	3,558	2,196	1,362	Cumple
1660	210203	PUNO	MUNICIPALIDAD DISTRITAL DE ARAPA	4,874	5,986	1,318	1,112	81.4	Cumple	8,157	2,110	6,046	Cumple
1661	210204	PUNO	MUNICIPALIDAD DISTRITAL DE ASILLO	1,866	10,172	4,360	8,306	18.3	Cumple	10,410	7,672	2,739	Cumple
1662	210205	PUNO	MUNICIPALIDAD DISTRITAL DE CAMINACA	697	2,224	645	1,527	31.3	Cumple	2,993	1,785	1,208	Cumple
1663	210206	PUNO	MUNICIPALIDAD DISTRITAL DE CHUPA	4,574	5,780	1,670	1,206	79.1	Cumple	5,976	3,510	2,466	Cumple
1664	210207	PUNO	MUNICIPALIDAD DISTRITAL DE JOSE DOMINGO CHOQUEHUANCA	216	2,447	907	2,231	8.8	Cumple	2,594	1,510	1,084	Cumple
1665	210208	PUNO	MUNICIPALIDAD DISTRITAL DE MUÑANI	1,168	5,337	2,058	4,169	21.9	Cumple	5,688	3,121	2,566	Cumple
1666	210209	PUNO	MUNICIPALIDAD DISTRITAL DE POTONI	765	5,286	6,638	5,873	11.5	Cumple	5,942	3,693	2,249	Cumple
1667	210210	PUNO	MUNICIPALIDAD DISTRITAL DE SAMAN	1,034	6,637	1,938	5,603	15.6	Cumple	7,510	4,158	3,352	Cumple
1668	210211	PUNO	MUNICIPALIDAD DISTRITAL DE SAN ANTON	952	5,474	2,033	4,523	17.4	Cumple	6,353	4,178	2,175	Cumple
1669	210212	PUNO	MUNICIPALIDAD DISTRITAL DE SAN JOSE	459	3,392	1,103	2,933	13.5	Cumple	4,052	2,618	1,434	Cumple
1670	210213	PUNO	MUNICIPALIDAD DISTRITAL DE SAN JUAN DE SALINAS	708	2,702	682	1,994	26.2	Cumple	2,819	1,778	1,042	Cumple
1671	210214	PUNO	MUNICIPALIDAD DISTRITAL DE SANTIAGO DE PUPUJA	1,045	3,264	919	2,219	32.0	Cumple	3,693	2,196	1,496	Cumple
1672	210215	PUNO	MUNICIPALIDAD DISTRITAL DE TIRAPATA	613	2,551	669	1,938	24.0	Cumple	3,037	1,592	1,445	Cumple
1673	210301	PUNO	MUNICIPALIDAD PROVINCIAL DE CARABAYA - MACUSANI	6,740	27,522	10,706	20,781	24.5	Cumple	32,914	21,592	11,322	Cumple
1674	210302	PUNO	MUNICIPALIDAD DISTRITAL DE AJOYANI	531	5,605	9,873	9,343	5.4	Cumple	7,857	2,160	5,697	Cumple
1675	210303	PUNO	MUNICIPALIDAD DISTRITAL DE AYAPATA	1,573	7,808	6,531	6,235	20.1	Cumple	8,843	5,142	3,701	Cumple
1676	210304	PUNO	MUNICIPALIDAD DISTRITAL DE COASA	1,033	7,845	5,060	6,812	13.2	Cumple	7,921	4,808	3,113	Cumple
1677	210305	PUNO	MUNICIPALIDAD DISTRITAL DE CORANI	2,779	5,833	2,637	3,054	47.6	Cumple	7,310	4,018	3,291	Cumple
1678	210306	PUNO	MUNICIPALIDAD DISTRITAL DE CRUCERO	1,196	4,967	3,502	3,771	24.1	Cumple	4,964	2,615	2,350	Cumple
1679	210307	PUNO	MUNICIPALIDAD DISTRITAL DE ITUATA	1,736	5,004	5,598	3,862	31.0	Cumple	6,564	3,664	2,900	Cumple
1680	210308	PUNO	MUNICIPALIDAD DISTRITAL DE OLLACHEA	799	4,599	4,751	3,952	16.8	Cumple	6,102	3,227	2,874	Cumple
1681	210309	PUNO	MUNICIPALIDAD DISTRITAL DE SAN GABAN	556	6,131	6,359	5,804	8.7	Cumple	9,078	4,477	4,602	Cumple
1682	210310	PUNO	MUNICIPALIDAD DISTRITAL DE USICAYOS	4,534	11,318	8,202	6,784	40.1	Cumple	12,066	5,440	6,627	Cumple
1683	210401	PUNO	MUNICIPALIDAD PROVINCIAL DE CHUCUITO - JULI	7,314	33,993	3,588	26,678	21.5	Cumple	44,313	31,614	12,700	Cumple
1684	210402	PUNO	MUNICIPALIDAD DISTRITAL DE DESAGUADERO	7,155	10,375	3,571	3,220	69.0	Cumple	11,392	5,076	6,315	Cumple
1685	210403	PUNO	MUNICIPALIDAD DISTRITAL DE HUACULLANI	1,185	9,487	2,995	8,302	12.5	Cumple	10,287	4,978	5,309	Cumple
1686	210404	PUNO	MUNICIPALIDAD DISTRITAL DE KELLUYO	2,427	10,125	2,777	7,698	24.0	Cumple	10,742	4,503	6,240	Cumple
1687	210405	PUNO	MUNICIPALIDAD DISTRITAL DE PISACOMA	5,388	7,541	2,878	2,153	71.5	Cumple	9,336	3,248	6,088	Cumple
1688	210406	PUNO	MUNICIPALIDAD DISTRITAL DE POMATA	764	7,800	3,038	7,037	9.8	Cumple	9,117	3,975	5,142	Cumple
1689	210407	PUNO	MUNICIPALIDAD DISTRITAL DE ZEPITA	3,388	8,980	4,224	5,593	37.7	Cumple	11,540	4,359	7,181	Cumple
1690	210501	PUNO	MUNICIPALIDAD PROVINCIAL EL COLLAO	8,930	39,335	5,284	30,405	22.7	Cumple	42,460	26,501	15,959	Cumple
1691	210502	PUNO	MUNICIPALIDAD DISTRITAL DE CAPASO	626	1,691	181	1,065	37.0	Cumple	2,038	1,162	876	Cumple
1692	210503	PUNO	MUNICIPALIDAD DISTRITAL DE PILCUYO	3,193	5,360	1,023	2,167	59.6	Cumple	6,385	3,255	3,130	Cumple
1693	210504	PUNO	MUNICIPALIDAD DISTRITAL DE SANTA ROSA	2,362	5,289	748	2,928	44.6	Cumple	6,462	3,044	3,418	Cumple
1694	210505	PUNO	MUNICIPALIDAD DISTRITAL DE CONDURIRI	375	3,249	497	2,874	11.5	Cumple	3,302	1,987	1,315	Cumple
1695	210601	PUNO	MUNICIPALIDAD PROVINCIAL DE HUANCANE	8,999	22,050	2,201	13,051	40.8	Cumple	20,974	23,687	-2,713	No Cumple
1696	210602	PUNO	MUNICIPALIDAD DISTRITAL DE COJATA	292	2,676	553	2,384	10.9	Cumple	3,552	1,756	1,796	Cumple

Anexo N° 3: Cumplimiento de las Reglas Fiscales Subnacionales 2021  
Gobiernos Locales

N°	Ubigeo	Departamento	Municipalidad <sup>4/</sup>	R1: Regla Fiscal del Saldo de Deuda Total					R2: Regla Fiscal de Ahorro en Cuenta Corriente				
				2021					2021				
				S/ Miles			Espacio Total	Cumple R1	S/ Miles			Cumple R2	
Saldo de Deuda Total <sup>1/</sup>	Prom. ICT 2018-2021 ó ICT 2021	Límite Ley N° 29230 <sup>2/</sup>	SDT/Prom. ICT 2018-2021 ó SDT/Lim Ley N° 29230 ó SDT/ICT 2021 % <sup>3/</sup>	Ingreso Corriente Total	Gasto Corriente Total	Ahorro en Cuenta Corriente							
1697	210603	PUNO	MUNICIPALIDAD DISTRITAL DE HUATASANI	234	2,180	432	1,946	10.7	Cumple	2,743	1,744	999	Cumple
1698	210604	PUNO	MUNICIPALIDAD DISTRITAL DE INCHUPALLA	1,746	1,809	300	63	96.5	Cumple	2,333	1,814	519	Cumple
1699	210605	PUNO	MUNICIPALIDAD DISTRITAL DE PUSI	484	3,514	515	3,030	13.8	Cumple	3,783	1,779	2,004	Cumple
1700	210606	PUNO	MUNICIPALIDAD DISTRITAL DE ROSASPATA	918	2,519	487	1,601	36.5	Cumple	3,110	1,876	1,234	Cumple
1701	210607	PUNO	MUNICIPALIDAD DISTRITAL DE TARACO	1,615	5,605	1,151	3,989	28.8	Cumple	7,379	4,348	3,030	Cumple
1702	210608	PUNO	MUNICIPALIDAD DISTRITAL DE VILQUE CHICO	1,113	4,392	1,065	3,279	25.3	Cumple	4,748	2,588	2,159	Cumple
1703	210701	PUNO	MUNICIPALIDAD PROVINCIAL DE LAMPA	8,490	20,960	2,312	12,470	40.5	Cumple	25,374	20,070	5,304	Cumple
1704	210702	PUNO	MUNICIPALIDAD DISTRITAL DE CABANILLA	534	3,325	921	2,792	16.0	Cumple	3,703	2,456	1,247	Cumple
1705	210703	PUNO	MUNICIPALIDAD DISTRITAL DE CALAPUJA	130	1,027	375	898	12.6	Cumple	1,494	1,014	481	Cumple
1706	210704	PUNO	MUNICIPALIDAD DISTRITAL DE NICASIO	158	1,614	433	1,456	9.8	Cumple	1,939	1,393	546	Cumple
1707	210705	PUNO	MUNICIPALIDAD DISTRITAL DE OCUVIRI	762	2,951	1,838	2,189	25.8	Cumple	3,847	1,973	1,874	Cumple
1708	210706	PUNO	MUNICIPALIDAD DISTRITAL DE PALCA	632	2,295	632	1,663	27.5	Cumple	2,524	1,379	1,146	Cumple
1709	210707	PUNO	MUNICIPALIDAD DISTRITAL DE PARATIA	368	4,025	1,300	3,657	9.1	Cumple	3,956	2,139	1,817	Cumple
1710	210708	PUNO	MUNICIPALIDAD DISTRITAL DE PUCARA	886	2,533	860	1,646	35.0	Cumple	2,932	1,750	1,181	Cumple
1711	210709	PUNO	MUNICIPALIDAD DISTRITAL DE SANTA LUCIA	2,189	5,458	2,437	3,268	40.1	Cumple	6,558	2,930	3,628	Cumple
1712	210710	PUNO	MUNICIPALIDAD DISTRITAL DE VILAVILA	1,259	2,096	638	837	60.1	Cumple	1,934	1,435	499	Cumple
1713	210801	PUNO	MUNICIPALIDAD PROVINCIAL DE MELGAR - AYAVIRI	20,095	35,015	6,038	14,920	57.4	Cumple	38,698	28,555	10,143	Cumple
1714	210802	PUNO	MUNICIPALIDAD DISTRITAL DE ANTAUTA	1,838	7,078	12,844	11,006	14.3	Cumple	9,462	2,702	6,760	Cumple
1715	210803	PUNO	MUNICIPALIDAD DISTRITAL DE CUPI	226	2,480	994	2,254	9.1	Cumple	2,913	1,504	1,409	Cumple
1716	210804	PUNO	MUNICIPALIDAD DISTRITAL DE LLALLI	517	2,487	1,174	1,970	20.8	Cumple	2,655	1,995	660	Cumple
1717	210805	PUNO	MUNICIPALIDAD DISTRITAL DE MACARI	617	5,205	3,110	4,588	11.9	Cumple	6,564	3,476	3,088	Cumple
1718	210806	PUNO	MUNICIPALIDAD DISTRITAL DE NUÑO A	2,835	7,907	4,458	5,072	35.9	Cumple	8,249	5,420	2,829	Cumple
1719	210807	PUNO	MUNICIPALIDAD DISTRITAL DE ORURILLO	4,991	6,560	3,172	1,569	76.1	Cumple	7,085	4,638	2,447	Cumple
1720	210808	PUNO	MUNICIPALIDAD DISTRITAL DE SANTA ROSA	1,045	5,605	2,685	4,560	18.7	Cumple	6,976	3,597	3,379	Cumple
1721	210809	PUNO	MUNICIPALIDAD DISTRITAL DE UMACHIRI	1,003	2,570	1,294	1,567	39.0	Cumple	2,955	2,069	886	Cumple
1722	210901	PUNO	MUNICIPALIDAD PROVINCIAL DE MOHO	7,418	11,132	1,560	3,714	66.6	Cumple	12,397	8,203	4,194	Cumple
1723	210902	PUNO	MUNICIPALIDAD DISTRITAL DE CONIMA	393	1,581	304	1,189	24.8	Cumple	1,803	1,109	694	Cumple
1724	210903	PUNO	MUNICIPALIDAD DISTRITAL DE HUAYRAPATA	443	1,827	357	1,384	24.3	Cumple	2,224	1,568	657	Cumple
1725	210904	PUNO	MUNICIPALIDAD DISTRITAL DE TILALI	664	1,774	263	1,110	37.4	Cumple	1,599	1,095	504	Cumple
1726	211001	PUNO	MUNICIPALIDAD PROVINCIAL DE SAN ANTONIO DE PUTINA	7,785	28,634	4,141	20,849	27.2	Cumple	29,325	19,835	9,490	Cumple
1727	211002	PUNO	MUNICIPALIDAD DISTRITAL DE ANANEA	2,496	14,627	7,435	12,131	17.1	Cumple	15,981	8,192	7,789	Cumple
1728	211003	PUNO	MUNICIPALIDAD DISTRITAL DE PEDRO VILCA APAZA	1,061	2,968	649	1,907	35.7	Cumple	3,319	2,160	1,159	Cumple
1729	211004	PUNO	MUNICIPALIDAD DISTRITAL DE QUILCAPUNCU	294	4,147	1,135	3,853	7.1	Cumple	5,183	2,328	2,855	Cumple
1730	211005	PUNO	MUNICIPALIDAD DISTRITAL DE SINA	1,388	3,425	719	2,037	40.5	Cumple	5,348	1,409	3,939	Cumple
1731	211101	PUNO	MUNICIPALIDAD PROVINCIAL DE SAN ROMAN - JULIACA	23,873	93,838	13,812	69,965	25.4	Cumple	108,175	58,551	49,624	Cumple
1732	211102	PUNO	MUNICIPALIDAD DISTRITAL DE CABANA	2,403	3,108	558	705	77.3	Cumple	3,681	1,933	1,748	Cumple
1733	211103	PUNO	MUNICIPALIDAD DISTRITAL DE CABANILLAS	520	4,745	467	4,226	11.0	Cumple	5,828	2,545	3,283	Cumple
1734	211104	PUNO	MUNICIPALIDAD DISTRITAL DE CARACOTO	1,001	5,493	1,077	4,492	18.2	Cumple	6,947	3,793	3,154	Cumple
1735	211105	PUNO	MUNICIPALIDAD DISTRITAL DE SAN MIGUEL	2,414	14,877	4,416	12,463	16.2	Cumple	19,156	9,315	9,841	Cumple
1736	211201	PUNO	MUNICIPALIDAD PROVINCIAL DE SANDIA	14,515	21,246	3,639	6,731	68.3	Cumple	25,648	16,912	8,736	Cumple
1737	211202	PUNO	MUNICIPALIDAD DISTRITAL DE CUYOCUYO	83	3,361	1,857	3,278	2.5	Cumple	4,020	1,885	2,134	Cumple
1738	211203	PUNO	MUNICIPALIDAD DISTRITAL DE LIMBANI	459	3,353	1,198	2,894	13.7	Cumple	4,000	1,231	2,769	Cumple
1739	211204	PUNO	MUNICIPALIDAD DISTRITAL DE PATAMBUCO	704	2,667	1,435	1,963	26.4	Cumple	3,513	1,741	1,772	Cumple
1740	211205	PUNO	MUNICIPALIDAD DISTRITAL DE PHARA	1,876	3,366	1,888	1,490	55.7	Cumple	4,157	2,089	2,068	Cumple
1741	211206	PUNO	MUNICIPALIDAD DISTRITAL DE QUIACA	1,611	2,944	3,137	1,526	51.4	Cumple	4,208	1,720	2,488	Cumple
1742	211207	PUNO	MUNICIPALIDAD DISTRITAL DE SAN JUAN DEL ORO	806	5,259	1,397	4,453	15.3	Cumple	6,060	3,330	2,731	Cumple
1743	211208	PUNO	MUNICIPALIDAD DISTRITAL DE YANAHUAYA	732	1,951	441	1,219	37.5	Cumple	2,646	1,581	1,066	Cumple
1744	211209	PUNO	MUNICIPALIDAD DISTRITAL DE ALTO INAMBARI	1,200	5,543	2,316	4,343	21.6	Cumple	7,553	3,773	3,780	Cumple
1745	211210	PUNO	MUNICIPALIDAD DISTRITAL DE SAN PEDRO DE PUTINA PUNCO	1,980	9,098	2,828	7,118	21.8	Cumple	11,541	3,975	7,566	Cumple
1746	211301	PUNO	MUNICIPALIDAD PROVINCIAL DE YUNGUYO	6,472	15,973	2,234	9,502	40.5	Cumple	20,645	13,352	7,293	Cumple
1747	211302	PUNO	MUNICIPALIDAD DISTRITAL DE ANAPIA	121	1,072	255	951	11.3	Cumple	1,379	1,083	297	Cumple
1748	211303	PUNO	MUNICIPALIDAD DISTRITAL DE COPANI	877	2,139	603	1,263	41.0	Cumple	3,042	2,035	1,007	Cumple
1749	211304	PUNO	MUNICIPALIDAD DISTRITAL DE CUTURAPI	307	778	117	471	39.5	Cumple	1,195	940	256	Cumple

Anexo N° 3: Cumplimiento de las Reglas Fiscales Subnacionales 2021  
Gobiernos Locales

N°	Ubigeo	Departamento	Municipalidad <sup>4/</sup>	R1: Regla Fiscal del Saldo de Deuda Total					R2: Regla Fiscal de Ahorro en Cuenta Corriente				
				2021					2021				
				S/ Miles			Espacio Total	Cumple R1	S/ Miles			Cumple R2	
Saldo de Deuda Total <sup>1/</sup>	Prom. ICT 2018-2021 ó ICT 2021	Limite Ley N° 29230 <sup>2/</sup>	SDT/Prom. ICT 2018-2021 ó SDT/Lim Ley N° 29230 ó SDT/ICT 2021 % <sup>3/</sup>	Ingreso Corriente Total	Gasto Corriente Total	Ahorro en Cuenta Corriente							
1750	211305	PUNO	MUNICIPALIDAD DISTRITAL DE OLLARAYA	176	2,470	377	2,294	7.1	Cumple	3,406	1,594	1,812	Cumple
1751	211306	PUNO	MUNICIPALIDAD DISTRITAL DE TINICACHI	130	668	121	538	19.4	Cumple	956	766	190	Cumple
1752	211307	PUNO	MUNICIPALIDAD DISTRITAL DE UNICACHI	888	1,832	326	944	48.5	Cumple	1,436	1,071	365	Cumple
1753	220101	SAN MARTÍN	MUNICIPALIDAD PROVINCIAL DE MOYOBAMBA	10,470	54,288	438	43,818	19.3	Cumple	60,559	42,055	18,504	Cumple
1754	220102	SAN MARTÍN	MUNICIPALIDAD DISTRITAL DE CALZADA	277	2,470	28	2,193	11.2	Cumple	2,905	2,271	634	Cumple
1755	220103	SAN MARTÍN	MUNICIPALIDAD DISTRITAL DE HABANA	300	1,622	12	1,322	18.5	Cumple	1,500	1,665	-165	No Cumple
1756	220104	SAN MARTÍN	MUNICIPALIDAD DISTRITAL DE JEPELACIO	2,978	9,940	334	6,962	30.0	Cumple	9,001	5,887	3,114	Cumple
1757	220105	SAN MARTÍN	MUNICIPALIDAD DISTRITAL DE SORITOR	2,872	11,728	187	8,856	24.5	Cumple	13,270	11,165	2,105	Cumple
1758	220106	SAN MARTÍN	MUNICIPALIDAD DISTRITAL DE YANTALO	178	2,283	21	2,105	7.8	Cumple	2,161	1,378	783	Cumple
1759	220201	SAN MARTÍN	MUNICIPALIDAD PROVINCIAL DE BELLAVISTA	7,530	22,964	33	15,434	32.8	Cumple	18,960	19,049	-89	No Cumple
1760	220202	SAN MARTÍN	MUNICIPALIDAD DISTRITAL DE ALTO BIAVO	1,561	4,062	33	2,501	38.4	Cumple	5,243	3,362	1,881	Cumple
1761	220203	SAN MARTÍN	MUNICIPALIDAD DISTRITAL DE BAJO BIAVO	3,594	8,872	67	5,278	40.5	Cumple	9,661	5,747	3,914	Cumple
1762	220204	SAN MARTÍN	MUNICIPALIDAD DISTRITAL DE HUALLAGA	1,642	3,785	10	2,143	43.4	Cumple	3,998	1,360	2,638	Cumple
1763	220205	SAN MARTÍN	MUNICIPALIDAD DISTRITAL DE SAN PABLO	296	3,508	29	3,212	8.4	Cumple	4,429	2,953	1,476	Cumple
1764	220206	SAN MARTÍN	MUNICIPALIDAD DISTRITAL DE SAN RAFAEL	34	2,844	21	2,809	1.2	Cumple	3,220	2,249	971	Cumple
1765	220301	SAN MARTÍN	MUNICIPALIDAD PROVINCIAL EL DORADO	3,028	13,711	34	10,682	22.1	Cumple	16,389	14,530	1,859	Cumple
1766	220302	SAN MARTÍN	MUNICIPALIDAD DISTRITAL DE AGUA BLANCA	77	1,080	6	1,004	7.1	Cumple	1,269	724	545	Cumple
1767	220303	SAN MARTÍN	MUNICIPALIDAD DISTRITAL DE SAN MARTIN	403	7,679	48	7,276	5.2	Cumple	9,533	4,791	4,742	Cumple
1768	220304	SAN MARTÍN	MUNICIPALIDAD DISTRITAL DE SANTA ROSA	469	4,417	27	3,948	10.6	Cumple	5,342	3,976	1,366	Cumple
1769	220305	SAN MARTÍN	MUNICIPALIDAD DISTRITAL DE SHATOJA	49	5,642	8	5,592	0.9	Cumple	6,944	917	6,027	Cumple
1770	220401	SAN MARTÍN	MUNICIPALIDAD PROVINCIAL DE HUALLAGA - SAPOSOA	3,396	13,978	34	10,582	24.3	Cumple	13,708	15,064	-1,356	No Cumple
1771	220402	SAN MARTÍN	MUNICIPALIDAD DISTRITAL DE ALTO SAPOSOA	300	1,576	18	1,277	19.0	Cumple	1,747	1,209	538	Cumple
1772	220403	SAN MARTÍN	MUNICIPALIDAD DISTRITAL DE EL ESLABON	651	1,545	9	894	42.2	Cumple	1,323	948	375	Cumple
1773	220404	SAN MARTÍN	MUNICIPALIDAD DISTRITAL DE PISCOYACU	127	1,404	16	1,277	9.1	Cumple	1,558	1,498	60	Cumple
1774	220405	SAN MARTÍN	MUNICIPALIDAD DISTRITAL DE SACANCHE	93	1,914	8	1,821	4.9	Cumple	2,169	711	1,458	Cumple
1775	220406	SAN MARTÍN	MUNICIPALIDAD DISTRITAL DE TINGO DE SAPOSOA	22	1,065	1	1,043	2.1	Cumple	766	548	218	Cumple
1776	220501	SAN MARTÍN	MUNICIPALIDAD PROVINCIAL DE LAMAS	5,694	18,815	26	13,121	30.3	Cumple	18,574	15,239	3,335	Cumple
1777	220502	SAN MARTÍN	MUNICIPALIDAD DISTRITAL DE ALONSO DE ALVARADO	1,420	6,992	60	5,572	20.3	Cumple	7,971	4,366	3,604	Cumple
1778	220503	SAN MARTÍN	MUNICIPALIDAD DISTRITAL DE BARRANQUITA	180	2,556	22	2,376	7.0	Cumple	2,821	2,397	424	Cumple
1779	220504	SAN MARTÍN	MUNICIPALIDAD DISTRITAL DE CAYNARACHI	1,402	3,653	31	2,251	38.4	Cumple	4,386	3,549	837	Cumple
1780	220505	SAN MARTÍN	MUNICIPALIDAD DISTRITAL DE CUÑUMBUQUI	160	2,718	12	2,558	5.9	Cumple	2,356	1,462	894	Cumple
1781	220506	SAN MARTÍN	MUNICIPALIDAD DISTRITAL DE PINTO RECODO	579	4,800	35	4,221	12.1	Cumple	5,544	4,741	803	Cumple
1782	220507	SAN MARTÍN	MUNICIPALIDAD DISTRITAL DE RUMISAPA	49	1,549	8	1,500	3.2	Cumple	1,594	1,184	410	Cumple
1783	220508	SAN MARTÍN	MUNICIPALIDAD DISTRITAL DE SAN ROQUE DE CUMBAZA	110	1,105	4	996	9.9	Cumple	1,295	690	605	Cumple
1784	220509	SAN MARTÍN	MUNICIPALIDAD DISTRITAL DE SHANAO	34	1,760	8	1,726	2.0	Cumple	1,606	1,084	522	Cumple
1785	220510	SAN MARTÍN	MUNICIPALIDAD DISTRITAL DE TABALOSOS	1,954	4,503	41	2,549	43.4	Cumple	5,813	3,482	2,331	Cumple
1786	220511	SAN MARTÍN	MUNICIPALIDAD DISTRITAL DE ZAPATERO	199	2,614	17	2,415	7.6	Cumple	3,801	3,088	713	Cumple
1787	220601	SAN MARTÍN	MUNICIPALIDAD PROVINCIAL DE MARISCAL CACERES - JUANJUI	5,026	20,432	56	15,405	24.6	Cumple	19,935	16,004	3,930	Cumple
1788	220602	SAN MARTÍN	MUNICIPALIDAD DISTRITAL DE CAMPANILLA	4,843	4,104	49	-	118.0	No Cumple	5,065	4,020	1,045	Cumple
1789	220603	SAN MARTÍN	MUNICIPALIDAD DISTRITAL DE HUICUNGO	290	3,446	26	3,156	8.4	Cumple	4,335	3,038	1,298	Cumple
1790	220604	SAN MARTÍN	MUNICIPALIDAD DISTRITAL DE PACHIZA	39	2,727	22	2,688	1.4	Cumple	3,311	2,607	704	Cumple
1791	220605	SAN MARTÍN	MUNICIPALIDAD DISTRITAL DE PAJARILLO	137	2,989	23	2,852	4.6	Cumple	3,448	2,896	553	Cumple
1792	220701	SAN MARTÍN	MUNICIPALIDAD PROVINCIAL DE PICOTA	6,333	12,851	27	6,518	49.3	Cumple	13,351	11,603	1,748	Cumple
1793	220702	SAN MARTÍN	MUNICIPALIDAD DISTRITAL DE BUENOS AIRES	480	1,400	14	920	34.3	Cumple	1,504	1,508	-4	No Cumple
1794	220703	SAN MARTÍN	MUNICIPALIDAD DISTRITAL DE CASPISAPA	293	737	6	444	39.8	Cumple	767	630	136	Cumple
1795	220704	SAN MARTÍN	MUNICIPALIDAD DISTRITAL DE PILLUANA	541	2,305	24	1,765	23.5	Cumple	1,944	865	1,079	Cumple
1796	220705	SAN MARTÍN	MUNICIPALIDAD DISTRITAL DE PUCACACA	386	1,141	10	755	33.8	Cumple	1,517	1,113	404	Cumple
1797	220706	SAN MARTÍN	MUNICIPALIDAD DISTRITAL DE SAN CRISTOBAL	149	1,178	5	1,029	12.6	Cumple	1,166	510	656	Cumple
1798	220707	SAN MARTÍN	MUNICIPALIDAD DISTRITAL DE SAN HILARION	475	2,596	18	2,121	18.3	Cumple	2,229	1,749	480	Cumple
1799	220708	SAN MARTÍN	MUNICIPALIDAD DISTRITAL DE SHAMBOYACU	444	4,375	61	3,931	10.1	Cumple	4,949	4,022	928	Cumple
1800	220709	SAN MARTÍN	MUNICIPALIDAD DISTRITAL DE TINGO DE PONASA	892	1,923	20	1,031	46.4	Cumple	2,596	1,951	645	Cumple
1801	220710	SAN MARTÍN	MUNICIPALIDAD DISTRITAL DE TRES UNIDOS	824	2,327	18	1,433	38.4	Cumple	2,168	1,831	337	Cumple
1802	220801	SAN MARTÍN	MUNICIPALIDAD PROVINCIAL DE RIOJA	10,641	22,913	217	12,272	46.4	Cumple	25,099	14,971	10,128	Cumple

Anexo N° 3: Cumplimiento de las Reglas Fiscales Subnacionales 2021  
Gobiernos Locales

N°	Ubigeo	Departamento	Municipalidad <sup>4/</sup>	R1: Regla Fiscal del Saldo de Deuda Total 2021						R2: Regla Fiscal de Ahorro en Cuenta Corriente 2021			
				S/ Miles				Cumple R1	S/ Miles			Cumple R2	
				Saldo de Deuda Total <sup>1/</sup>	Prom. ICT 2018-2021 ó ICT 2021	Limite Ley N° 29230 <sup>2/</sup>	Espacio Total		SDT/Prom. ICT 2018-2021 ó SDT/Lim Ley N° 29230 ó SDT/ICT 2021 % <sup>3/</sup>	Ingreso Corriente Total	Gasto Corriente Total		Ahorro en Cuenta Corriente
1803	220802	SAN MARTÍN	MUNICIPALIDAD DISTRITAL DE AWAJUN	927	5,996	104	5,069	15.5	Cumple	6,062	3,967	2,095	Cumple
1804	220803	SAN MARTÍN	MUNICIPALIDAD DISTRITAL DE ELIAS SOPLIN VARGAS	1,246	7,299	498	6,052	17.1	Cumple	8,781	5,620	3,161	Cumple
1805	220804	SAN MARTÍN	MUNICIPALIDAD DISTRITAL DE NUEVA CAJAMARCA	5,082	16,776	421	11,694	30.3	Cumple	19,432	15,997	3,436	Cumple
1806	220805	SAN MARTÍN	MUNICIPALIDAD DISTRITAL DE PARDO MIGUEL	1,943	11,498	217	9,555	16.9	Cumple	11,012	6,758	4,254	Cumple
1807	220806	SAN MARTÍN	MUNICIPALIDAD DISTRITAL DE POSIC	50	1,273	17	1,223	3.9	Cumple	1,520	1,137	383	Cumple
1808	220807	SAN MARTÍN	MUNICIPALIDAD DISTRITAL DE SAN FERNANDO	382	1,744	33	1,361	21.9	Cumple	1,903	1,362	541	Cumple
1809	220808	SAN MARTÍN	MUNICIPALIDAD DISTRITAL DE YORONGOS	359	2,150	30	1,790	16.7	Cumple	2,031	1,669	362	Cumple
1810	220809	SAN MARTÍN	MUNICIPALIDAD DISTRITAL DE YURACYACU	229	1,873	29	1,644	12.2	Cumple	2,075	1,386	690	Cumple
1811	220901	SAN MARTÍN	MUNICIPALIDAD PROVINCIAL DE SAN MARTIN - TARAPOTO	19,878	40,866	74	20,987	48.6	Cumple	45,266	35,346	9,920	Cumple
1812	220902	SAN MARTÍN	MUNICIPALIDAD DISTRITAL DE ALBERTO LEVEAU	29	689	5	661	4.2	Cumple	767	656	112	Cumple
1813	220903	SAN MARTÍN	MUNICIPALIDAD DISTRITAL DE CACATACHI	1,557	3,003	5	1,446	51.9	Cumple	2,354	1,227	1,126	Cumple
1814	220904	SAN MARTÍN	MUNICIPALIDAD DISTRITAL DE CHAZUTA	260	2,646	34	2,386	9.8	Cumple	3,344	2,544	800	Cumple
1815	220905	SAN MARTÍN	MUNICIPALIDAD DISTRITAL DE CHIPURANA	35	977	10	943	3.6	Cumple	1,249	1,194	54	Cumple
1816	220906	SAN MARTÍN	MUNICIPALIDAD DISTRITAL DE EL PORVENIR	40	1,361	11	1,320	3.0	Cumple	1,260	846	414	Cumple
1817	220907	SAN MARTÍN	MUNICIPALIDAD DISTRITAL DE HUIMBAYOC	517	1,657	20	1,141	31.2	Cumple	2,184	1,721	463	Cumple
1818	220908	SAN MARTÍN	MUNICIPALIDAD DISTRITAL DE JUAN GUERRA	231	1,419	8	1,188	16.3	Cumple	1,659	1,236	423	Cumple
1819	220909	SAN MARTÍN	MUNICIPALIDAD DISTRITAL DE LA BANDA DE SHILCAYO	1,510	12,237	79	10,727	12.3	Cumple	15,087	12,143	2,944	Cumple
1820	220910	SAN MARTÍN	MUNICIPALIDAD DISTRITAL DE MORALES	777	8,551	44	7,773	9.1	Cumple	10,534	6,571	3,963	Cumple
1821	220911	SAN MARTÍN	MUNICIPALIDAD DISTRITAL DE PAPAPLAYA	51	1,040	8	989	4.9	Cumple	1,071	1,025	45	Cumple
1822	220912	SAN MARTÍN	MUNICIPALIDAD DISTRITAL DE SAN ANTONIO	1,433	2,420	3	987	59.2	Cumple	3,749	633	3,116	Cumple
1823	220913	SAN MARTÍN	MUNICIPALIDAD DISTRITAL DE SAUCE	1,163	3,381	42	2,218	34.4	Cumple	4,012	3,386	626	Cumple
1824	220914	SAN MARTÍN	MUNICIPALIDAD DISTRITAL DE SHAPAJA	285	864	5	579	33.0	Cumple	733	582	151	Cumple
1825	221001	SAN MARTÍN	MUNICIPALIDAD PROVINCIAL DE TOCACHE	7,927	22,331	63	14,404	35.5	Cumple	21,738	15,274	6,464	Cumple
1826	221002	SAN MARTÍN	MUNICIPALIDAD DISTRITAL DE NUEVO PROGRESO	551	6,861	40	6,309	8.0	Cumple	7,958	5,240	2,718	Cumple
1827	221003	SAN MARTÍN	MUNICIPALIDAD DISTRITAL DE POLVORA	2,526	6,506	42	3,980	38.8	Cumple	7,439	6,488	951	Cumple
1828	221004	SAN MARTÍN	MUNICIPALIDAD DISTRITAL DE SHUNTE	101	1,385	4	1,285	7.3	Cumple	1,810	1,433	377	Cumple
1829	221005	SAN MARTÍN	MUNICIPALIDAD DISTRITAL DE UCHIZA	6,399	8,243	56	1,844	77.6	Cumple	9,783	7,289	2,494	Cumple
1830	221006	SAN MARTÍN	MUNICIPALIDAD DISTRITAL DE SANTA LUCIA	9	655	-	647	1.3	Cumple	655	378	277	Cumple
1831	230101	TACNA	MUNICIPALIDAD PROVINCIAL DE TACNA	37,748	96,260	51,532	58,512	39.2	Cumple	105,747	80,667	25,080	Cumple
1832	230102	TACNA	MUNICIPALIDAD DISTRITAL DE ALTO DE LA ALIANZA	23,224	22,383	34,562	11,338	67.2	Cumple	33,957	14,239	19,718	Cumple
1833	230103	TACNA	MUNICIPALIDAD DISTRITAL DE CALANA	976	4,138	5,158	4,182	18.9	Cumple	5,545	2,837	2,708	Cumple



Anexo N° 3: Cumplimiento de las Reglas Fiscales Subnacionales 2021  
Gobiernos Locales

N°	Ubigeo	Departamento	Municipalidad <sup>4/</sup>	R1: Regla Fiscal del Saldo de Deuda Total						R2: Regla Fiscal de Ahorro en Cuenta Corriente			
				2021						2021			
				S/ Miles			SDT/Prom. ICT 2018-2021 ó			S/ Miles		Cumple R2	
Saldo de Deuda Total <sup>1/</sup>	Prom. ICT 2018-2021 ó ICT 2021	Límite Ley N° 29230 <sup>2/</sup>	Espacio Total	SDT/Lim Ley N° 29230 ó SDT/ICT 2021 % <sup>3/</sup>	Cumple R1	Ingreso Corriente Total	Gasto Corriente Total	Ahorro en Cuenta Corriente					
1834	230104	TACNA	MUNICIPALIDAD DISTRITAL DE CIUDAD NUEVA	10,047	21,557	33,432	23,384	30.1	Cumple	29,102	10,685	18,417	Cumple
1835	230105	TACNA	MUNICIPALIDAD DISTRITAL DE INCLAN	3,091	9,263	16,725	13,634	18.5	Cumple	9,823	3,853	5,970	Cumple
1836	230106	TACNA	MUNICIPALIDAD DISTRITAL DE PACHIA	1,956	4,093	6,136	4,180	31.9	Cumple	5,202	2,412	2,790	Cumple
1837	230107	TACNA	MUNICIPALIDAD DISTRITAL DE PALCA	2,001	7,909	19,333	17,332	10.3	Cumple	10,780	3,338	7,442	Cumple
1838	230108	TACNA	MUNICIPALIDAD DISTRITAL DE POCOLLAY	10,877	18,657	24,534	13,657	44.3	Cumple	24,265	12,870	11,395	Cumple
1839	230109	TACNA	MUNICIPALIDAD DISTRITAL DE SAMA	2,724	7,690	12,652	9,928	21.5	Cumple	12,017	4,009	8,008	Cumple
1840	230110	TACNA	MUNICIPALIDAD DISTRITAL DE CORONEL GREGORIO ALBARRACIN LANCHIPA	31,129	85,849	155,808	124,679	20.0	Cumple	123,462	49,389	74,072	Cumple
1841	230111	TACNA	MUNICIPALIDAD DISTRITAL LA YARADA LOS PALOS	1,176	12,124	24,305	23,129	4.8	Cumple	21,066	4,137	16,928	Cumple
1842	230201	TACNA	MUNICIPALIDAD PROVINCIAL DE CANDARAVE	2,669	7,891	6,166	5,222	33.8	Cumple	15,617	11,278	4,339	Cumple
1843	230202	TACNA	MUNICIPALIDAD DISTRITAL DE CAIRANI	1,288	3,412	1,985	2,125	37.7	Cumple	3,450	1,017	2,433	Cumple
1844	230203	TACNA	MUNICIPALIDAD DISTRITAL DE CAMILACA	2,378	7,950	3,927	5,572	29.9	Cumple	9,485	1,365	8,120	Cumple
1845	230204	TACNA	MUNICIPALIDAD DISTRITAL DE CURIBAYA	254	1,431	751	1,177	17.8	Cumple	1,851	1,279	572	Cumple
1846	230205	TACNA	MUNICIPALIDAD DISTRITAL DE HUANUARA	270	1,634	1,512	1,364	16.5	Cumple	1,544	887	656	Cumple
1847	230206	TACNA	MUNICIPALIDAD DISTRITAL DE QUILAHUANI	2,448	4,107	2,234	1,658	59.6	Cumple	5,557	1,163	4,394	Cumple
1848	230301	TACNA	MUNICIPALIDAD PROVINCIAL DE JORGE BASADRE - LOCUMBA	10,840	43,459	78,147	67,306	13.9	Cumple	69,312	17,588	51,724	Cumple
1849	230302	TACNA	MUNICIPALIDAD DISTRITAL DE ILABAYA	62,907	76,711	160,267	97,361	39.3	Cumple	138,012	24,014	113,997	Cumple
1850	230303	TACNA	MUNICIPALIDAD DISTRITAL DE ITE	7,689	41,062	87,385	79,696	8.8	Cumple	59,112	11,427	47,685	Cumple
1851	230401	TACNA	MUNICIPALIDAD PROVINCIAL DE TARATA	5,006	8,671	4,279	3,665	57.7	Cumple	14,482	10,796	3,686	Cumple
1852	230402	TACNA	MUNICIPALIDAD DISTRITAL DE HEROES ALBARRACIN-CHUCATAMANI	1,611	1,663	1,260	53	96.8	Cumple	1,695	719	976	Cumple
1853	230403	TACNA	MUNICIPALIDAD DISTRITAL DE ESTIQUE PUEBLO	390	1,042	690	652	37.4	Cumple	977	597	380	Cumple
1854	230404	TACNA	MUNICIPALIDAD DISTRITAL DE ESTIQUE PAMPA	87	890	601	803	9.8	Cumple	905	630	275	Cumple
1855	230405	TACNA	MUNICIPALIDAD DISTRITAL DE SITAJARA	441	1,283	952	842	34.4	Cumple	1,461	758	703	Cumple
1856	230406	TACNA	MUNICIPALIDAD DISTRITAL DE SUSAPAYA	585	1,619	1,228	1,034	36.1	Cumple	2,394	815	1,579	Cumple
1857	230407	TACNA	MUNICIPALIDAD DISTRITAL DE TARUCACHI	294	1,209	1,088	915	24.3	Cumple	1,385	771	614	Cumple
1858	230408	TACNA	MUNICIPALIDAD DISTRITAL DE TICACO	248	1,993	1,621	1,745	12.5	Cumple	2,893	995	1,898	Cumple
1859	240101	TUMBES	MUNICIPALIDAD PROVINCIAL DE TUMBES	18,208	51,522	41,290	33,315	35.3	Cumple	57,414	42,771	14,642	Cumple
1860	240102	TUMBES	MUNICIPALIDAD DISTRITAL DE CORRALES	820	9,171	11,327	10,507	7.2	Cumple	10,874	6,882	3,992	Cumple
1861	240103	TUMBES	MUNICIPALIDAD DISTRITAL DE LA CRUZ	1,399	3,655	3,908	2,509	35.8	Cumple	4,147	2,800	1,346	Cumple
1862	240104	TUMBES	MUNICIPALIDAD DISTRITAL DE PAMPAS DE HOSPITAL	987	3,678	3,083	2,691	26.8	Cumple	4,004	2,677	1,327	Cumple
1863	240105	TUMBES	MUNICIPALIDAD DISTRITAL DE SAN JACINTO	992	4,341	3,912	3,349	22.9	Cumple	4,753	3,010	1,743	Cumple
1864	240106	TUMBES	MUNICIPALIDAD DISTRITAL SAN JUAN DE LA VIRGEN	396	2,001	2,085	1,689	19.0	Cumple	2,153	1,403	750	Cumple
1865	240201	TUMBES	MUNICIPALIDAD PROVINCIAL DE CONTRALMIRANTE VILLAR	10,043	25,877	38,545	28,502	26.1	Cumple	26,591	15,966	10,625	Cumple
1866	240202	TUMBES	MUNICIPALIDAD DISTRITAL DE CASITAS	693	5,103	10,224	9,531	6.8	Cumple	6,247	2,527	3,720	Cumple
1867	240203	TUMBES	MUNICIPALIDAD DISTRITAL DE CANOAS DE PUNTA SAL	1,067	10,663	19,379	18,312	5.5	Cumple	12,671	6,354	6,316	Cumple
1868	240301	TUMBES	MUNICIPALIDAD PROVINCIAL DE ZARUMILLA	10,811	21,405	28,684	17,873	37.7	Cumple	24,486	13,344	11,142	Cumple
1869	240302	TUMBES	MUNICIPALIDAD DISTRITAL DE AGUAS VERDES	3,079	17,167	26,294	23,215	11.7	Cumple	16,167	7,555	8,612	Cumple
1870	240303	TUMBES	MUNICIPALIDAD DISTRITAL DE MATAPALO	272	3,150	5,082	4,811	5.3	Cumple	4,088	1,973	2,115	Cumple
1871	240304	TUMBES	MUNICIPALIDAD DISTRITAL DE PAPAYAL	1,174	5,325	9,367	8,193	12.5	Cumple	5,509	2,597	2,912	Cumple
1872	250101	UCAYALI	MUNICIPALIDAD PROVINCIAL DE CORONEL PORTILLO	35,079	110,846	14,242	75,767	31.6	Cumple	131,689	79,763	51,927	Cumple
1873	250102	UCAYALI	MUNICIPALIDAD DISTRITAL DE CAMPOVERDE	8,361	10,741	1,727	2,380	77.8	Cumple	11,938	6,286	5,652	Cumple
1874	250103	UCAYALI	MUNICIPALIDAD DISTRITAL DE IPARIA	1,772	8,598	2,937	6,826	20.6	Cumple	10,298	6,507	3,791	Cumple
1875	250104	UCAYALI	MUNICIPALIDAD DISTRITAL DE MASISEA	1,227	10,447	3,940	9,220	11.7	Cumple	12,337	7,532	4,805	Cumple
1876	250105	UCAYALI	MUNICIPALIDAD DISTRITAL DE YARINACOCHA	65,103	35,738	5,788	-	182.2	No Cumple	41,511	26,600	14,911	Cumple
1877	250106	UCAYALI	MUNICIPALIDAD DISTRITAL DE NUEVA REQUENA	1,348	4,780	922	3,432	28.2	Cumple	5,483	3,640	1,842	Cumple
1878	250107	UCAYALI	MUNICIPALIDAD DISTRITAL DE MANANTAY	7,318	27,844	8,152	20,526	26.3	Cumple	32,372	20,808	11,565	Cumple
1879	250201	UCAYALI	MUNICIPALIDAD PROVINCIAL DE ATALAYA - RAYMONDI	8,069	48,991	39,167	40,922	16.5	Cumple	69,224	32,747	36,477	Cumple
1880	250202	UCAYALI	MUNICIPALIDAD DISTRITAL DE SEPAHUA	1,671	10,711	13,718	12,047	12.2	Cumple	15,101	6,154	8,946	Cumple
1881	250203	UCAYALI	MUNICIPALIDAD DISTRITAL DE TAHUANIA	949	11,194	14,480	13,531	6.6	Cumple	16,667	6,082	10,585	Cumple
1882	250204	UCAYALI	MUNICIPALIDAD DISTRITAL DE YURUA	325	7,283	11,303	10,978	2.9	Cumple	10,631	2,660	7,971	Cumple
1883	250301	UCAYALI	MUNICIPALIDAD PROVINCIAL DE PADRE ABAD - AGUATIA	31,707	29,872	12,298	-	106.1	No Cumple	28,112	31,037	-2,925	No Cumple
1884	250302	UCAYALI	MUNICIPALIDAD DISTRITAL DE IRAZOLA	4,392	6,640	3,415	2,247	66.2	Cumple	7,946	5,804	2,142	Cumple
1885	250303	UCAYALI	MUNICIPALIDAD DISTRITAL DE CURIMANA	1,835	8,466	6,468	6,631	21.7	Cumple	9,427	6,168	3,258	Cumple
1886	250304	UCAYALI	MUNICIPALIDAD DISTRITAL NESHUYA	1,230	5,710	2,680	4,480	21.5	Cumple	5,776	3,508	2,268	Cumple

**Anexo N° 3: Cumplimiento de las Reglas Fiscales Subnacionales 2021  
Gobiernos Locales**

N°	Ubigeo	Departamento	Municipalidad <sup>4/</sup>	R1: Regla Fiscal del Saldo de Deuda Total						R2: Regla Fiscal de Ahorro en Cuenta Corriente			
				2021						2021			
				S/ Miles			SDT/Prom. ICT 2018-2021 ó SDT/Lim Ley N° 29230 ó SDT/ICT 2021 % <sup>3/</sup>			Cumple R1	S/ Miles		
Saldo de Deuda Total <sup>1/</sup>	Prom. ICT 2018-2021 ó ICT 2021	Límite Ley N° 29230 <sup>2/</sup>	Espacio Total	Ingreso Corriente Total	Gasto Corriente Total	Ahorro en Cuenta Corriente							
1887	250305	UCAYALI	MUNICIPALIDAD DISTRITAL ALEXANDER VON HUMBOLDT	394	3,751	1,614	3,357	10.5	Cumple	3,952	2,452	1,500	Cumple
1888	250306	UCAYALI	MUNICIPALIDAD DISTRITAL DE HUIPOCA	-	1,099	-	1,099	0.0	Cumple	1,099	116	983	Cumple
1889	250307	UCAYALI	MUNICIPALIDAD DISTRITAL DE BOQUERON	5	1,068	-	1,063	0.5	Cumple	1,068	159	909	Cumple
1890	250401	UCAYALI	MUNICIPALIDAD PROVINCIAL DE PURUS	4,737	6,175	8,980	4,243	52.7	Cumple	7,777	3,626	4,151	Cumple
<b>TOTAL</b>				<b>13,080,042</b>	<b>14,191,284</b>	<b>16,557,985</b>				<b>26,663,240</b>	<b>15,934,099</b>	<b>10,729,141</b>	

1/ El Saldo de Deuda Total está compuesto por la información disponible del Saldo de Pasivos, Deuda Exigible con entidades del Estado y Deuda Real con el Sistema Privado de Pensiones a diciembre del 2021. El Decreto de Urgencia N° 031-2019, en su artículo 2 dispone la modificación de la definición "Saldo de Pasivos" establecida en el literal a) del numeral 1 del artículo 3 del Decreto Legislativo N° 1275, la cual queda redactada de la siguiente manera: "Comprende todos los pasivos reconocidos y formalizados en los Estados de Situación Financiera de los Gobiernos Regionales o Gobiernos Locales, excluyendo los ingresos diferidos, obligaciones previsionales, beneficios sociales, provisiones y pasivos derivados de la ejecución de cartas fianza, multas no consentidas y similares. El Saldo de Pasivos comprende también los que proceden de operaciones diversas garantizadas con flujos de ingresos futuros, con y sin aval del Gobierno Nacional, como los Fideicomisos, Titulización de activos y similares. Se excluyen también los pasivos derivados de la ejecución de las sentencias judiciales en materia laboral correspondientes a la subespecialidad personal del Magisterio y personal de la Salud."

2/ Corresponde a la suma de los flujos transferidos por concepto de Recursos Determinados provenientes de Canon, Sobrecanon, Regalías, Renta de Aduanas y Participaciones de los años 2019 y 2020, más el tope presupuestal por el mismo concepto incluido en el Presupuesto Institucional de Apertura 2021, aprobado por la Ley N° 31084, Ley que aprueba el Presupuesto del Sector Público para el Año Fiscal 2021, informado a través del Memorando N° 288-2021-EF/50.03 por la Dirección General de Presupuesto Público del Ministerio de Economía y Finanzas.



3/ Para el caso de los Gobiernos Locales con 4 años o más de operación desde su creación, el valor calculado de la RFSDT se obtiene de la relación entre el Saldo de Deuda Total (SDT) y el promedio anual de los Ingresos Corrientes Totales de los últimos 4 años (Prom. ICT), o de la relación entre el SDT y el límite establecido en el primer párrafo de la Segunda Disposición Complementaria y Final de la Ley N° 29230, modificada por el artículo 1 de la Ley N° 30138, la que resulte menor.

Para el caso de los Gobiernos Locales con menos de 4 años de operación desde su creación, el valor calculado de la RFSDT se obtiene de la relación entre el Saldo de Deuda Total (SDT) y los Ingresos Corrientes Totales (ICT) correspondientes al año fiscal materia de evaluación.

4/ De acuerdo al artículo 8 del Reglamento del Decreto Legislativo N° 1275, la Municipalidad Metropolitana de Lima está exceptuada del cumplimiento de las reglas fiscales y la aplicación de las medidas correctivas, debido a que cuenta con un nivel de clasificación de riesgo igual o superior a BBB+ o su equivalente, extendida por dos empresas clasificadoras de riesgo, Class & Asociados S.A. y Pacific Credit Rating, inscritas en el Registro Público del Mercado de Valores de la Superintendencia del Mercado de Valores.

Fuente: DGCP-MEF, SICON, SUNAT, SBS y AFP.

## MINISTERIO DE ECONOMÍA Y FINANZAS

 [www.mef.gob.pe](http://www.mef.gob.pe)  Jr. Junín 319, Lima 1 - Perú  (511) 311 5930