



PERÚ

Ministerio
de Economía y Finanzas

Una torre de transmisión eléctrica de color rojo y blanco, situada en un área con vegetación y cielo azul con nubes.

PERÚ

SISTEMA INTEGRADO DE ADMINISTRACIÓN FINANCIERA PARA EL SECTOR PÚBLICO SIAF-SP

OGTI - MEF

Una vista aérea de una carretera multi-vías con muchos carriles, llena de tráfico, con edificios urbanos y montañas en el fondo.



PERÚ

Ministerio
de Economía y Finanzas

ADMINISTRACIÓN FINANCIERA DEL SECTOR PÚBLICO

ADMINISTRACIÓN FINANCIERA

LEY 28112 LEY MARCO DE LA ADMINISTRACIÓN FINANCIERA DEL SECTOR PÚBLICO

La Administración Financiera del Sector Público está constituida por sistemas, con facultades y competencias que la presente Ley y demás normas específicas les otorga, para establecer procedimientos y directivas necesarios para su funcionamiento y operatividad.

Los sistemas integrantes de la Administración Financiera del Sector Público y sus respectivos órganos rectores, son los siguientes:

SISTEMAS DE LA ADMINISTRACIÓN FINANCIERA	ENTE RECTOR
PRESUPUESTO PÚBLICO	DGPP - MEF
TESORERÍA	DGETP - MEF
ENDEUDAMIENTO PÚBLICO	DGETP - MEF
CONTABILIDAD	DGCP- MEF

Viceministerio
de Hacienda
SIAF SP

SISTEMA INTEGRADO DE ADMINISTRACIÓN FINANCIERA DEL SECTOR PÚBLICO (SIAF-SP)

Ley Marco de la Administración Financiera del Sector Público

Art. 10 Registro Único de Información

10.1 El registro de la información es único y obligatorio por parte de todas las entidades y organismos del Sector Público, a nivel nacional, regional y local.

10.2 El SIAF-SP constituye el medio oficial para el registro, procesamiento y generación de la información relacionada con la Administración Presupuestal, Financiera y Patrimonial del Sector Público

El funcionamiento y operatividad del SIAF-SP se desarrolla en el marco de la normatividad aprobada por los órganos rectores*

** Dirección General de Presupuesto Público, Dirección General de Endeudamiento y Tesoro Público y Dirección General de Contabilidad Pública*

COBERTURA

Nacional

Regional

Local

SISTEMA INTEGRADO DE ADMINISTRACIÓN FINANCIERA DEL SECTOR PÚBLICO (SIAF-SP)

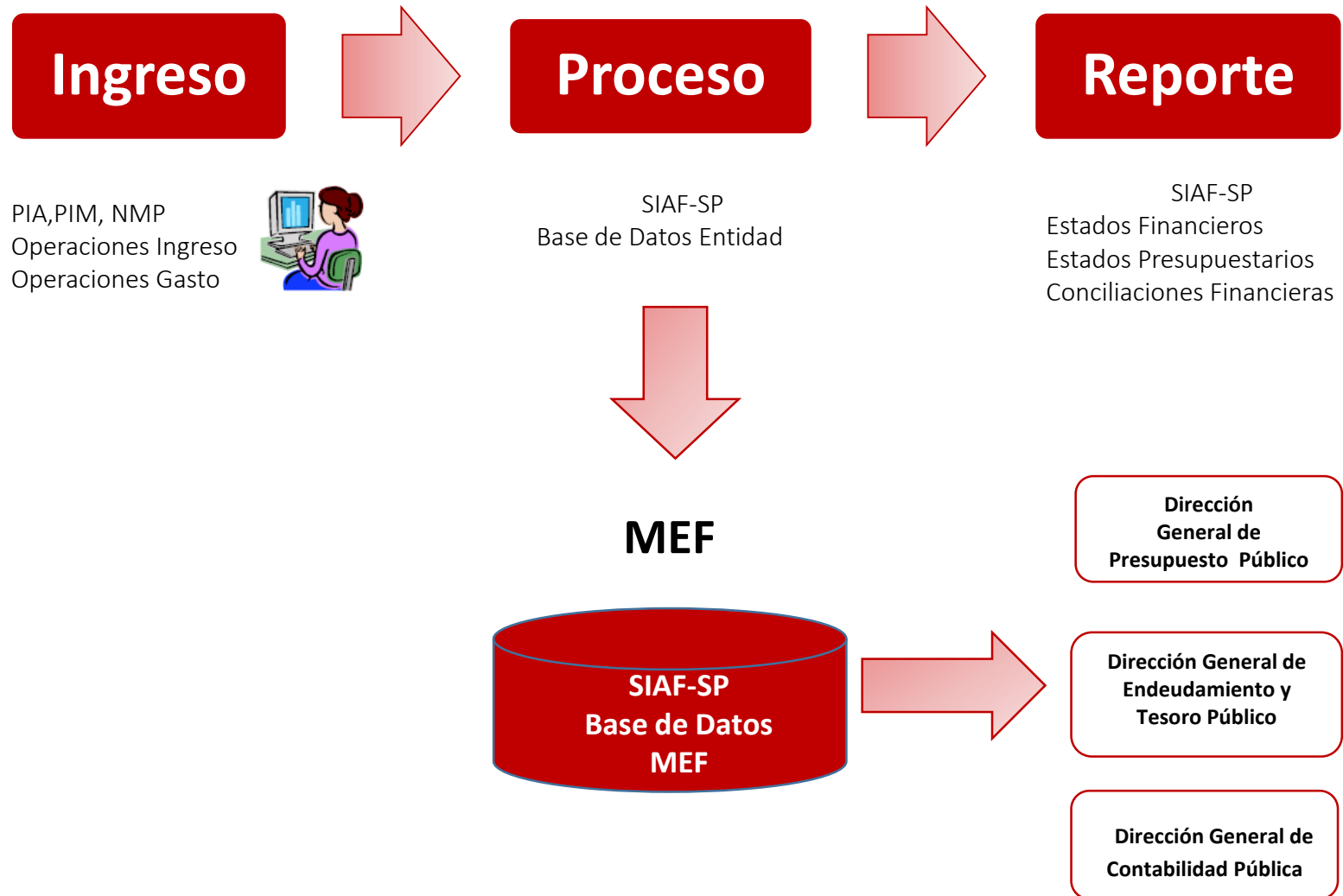
El SIAF-SP recoge la normatividad vigente en los sistemas administrativos, promueve las buenas prácticas, el orden en el uso de recursos públicos, la rendición de cuentas y la transparencia en la ejecución del gasto público.

El Sistema permite:

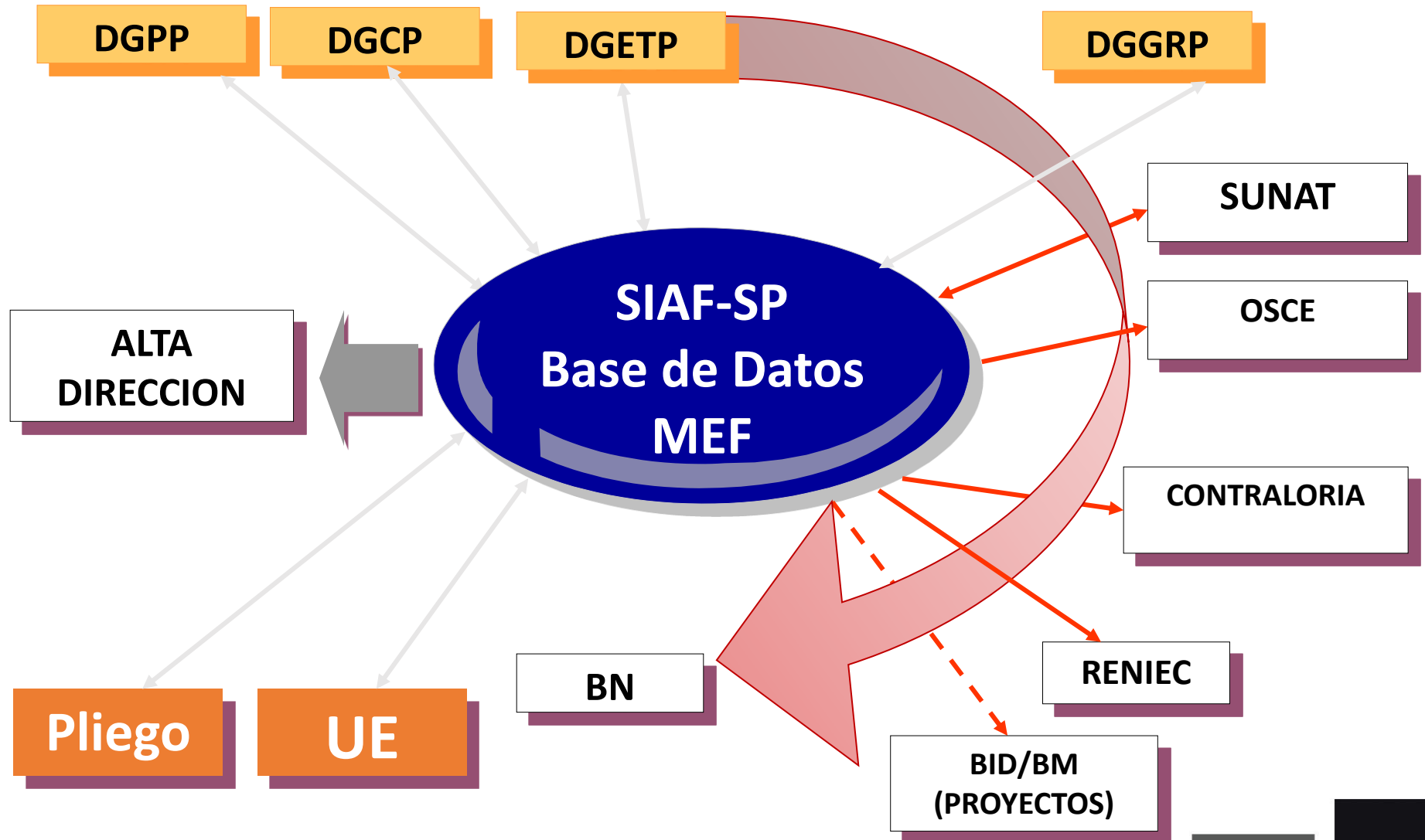
- Ordenar la gestión administrativa de las entidades
- Simplificar tareas
- Transparentar la información presupuestal, financiera y patrimonial Sector Público



SIAF-SP EN UNA ENTIDAD PÚBLICA



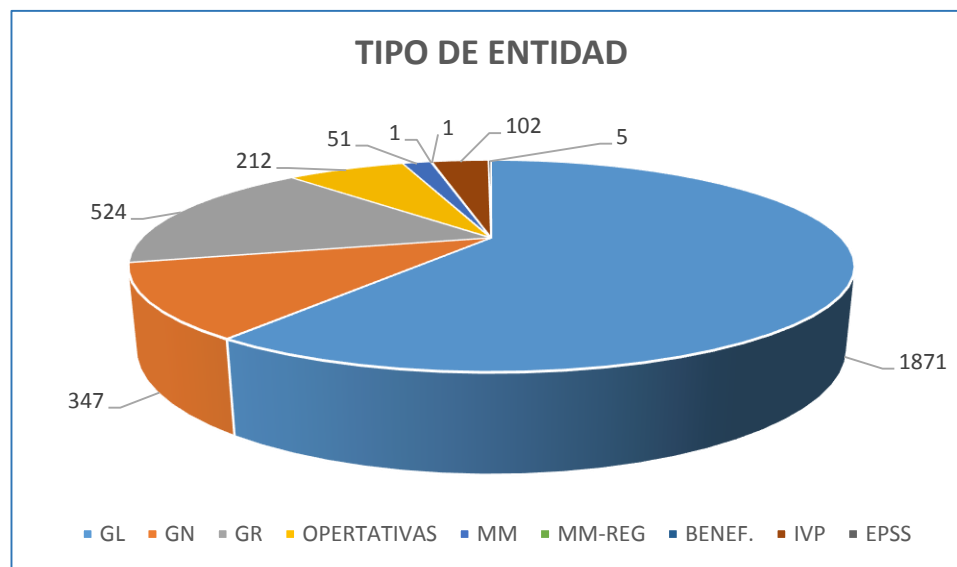
USUARIOS DE LA BASE DE DATOS SIAF-MEF



ENTIDADES USUARIAS DEL SIAF SP

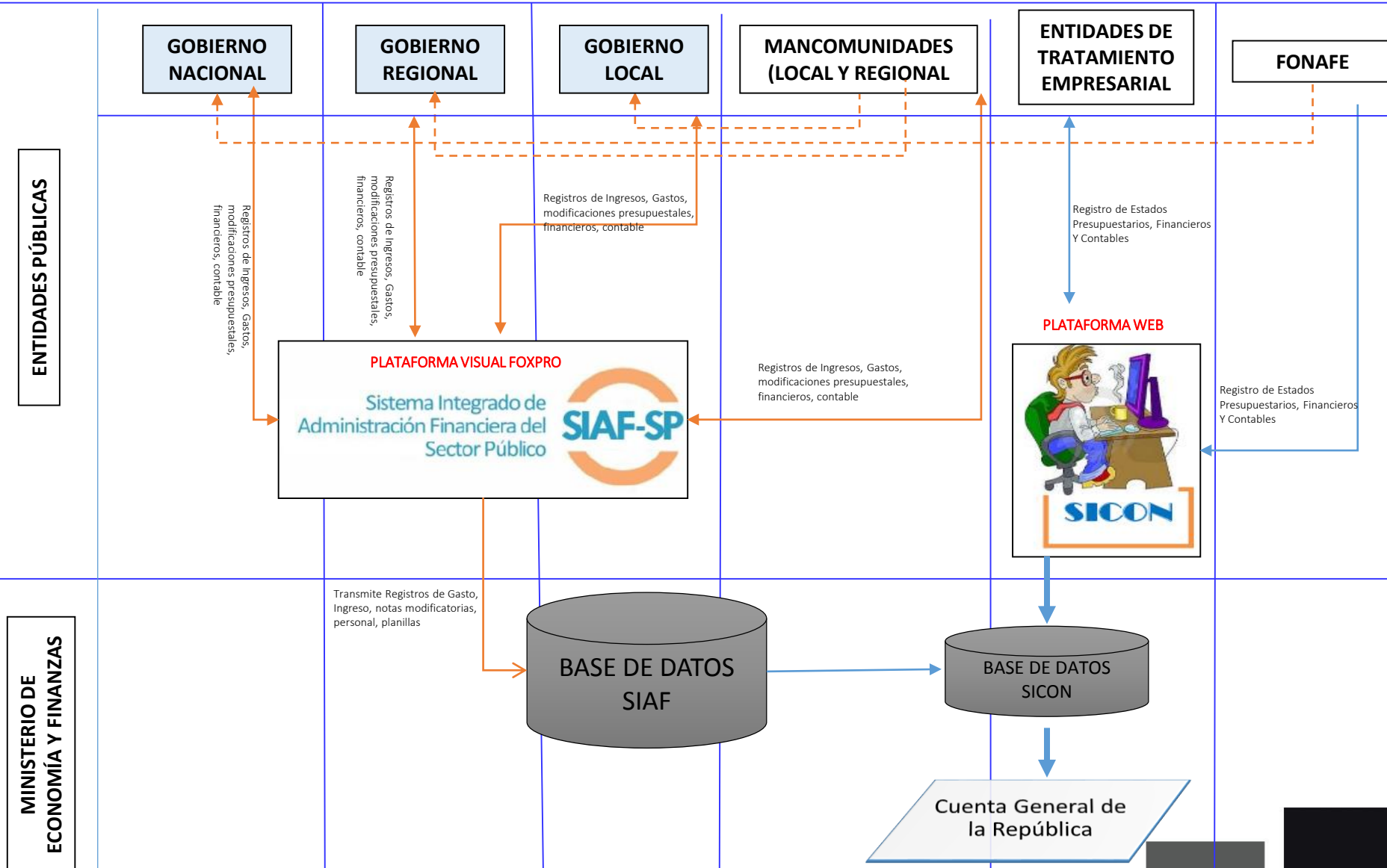
Actualmente el Sistema Integrado de Administración Financiera se encuentra operando en **3,114** entidades en todo el País.

ÁMBITO	TIPO DE ENTIDAD A LA FECHA									TOTAL ENTIDADES
	GL	GN	GR	OPERTATIVAS	MM	MM-REG	BENEF.	IVP	EPSS	
PROVINCIAS	1694	108	491	195	44	1	0	101	5	2639
LIMA	177	239	33	17	7	0	1	1	0	475
TOTAL	1871	347	524	212	51	1	1	102	5	3114



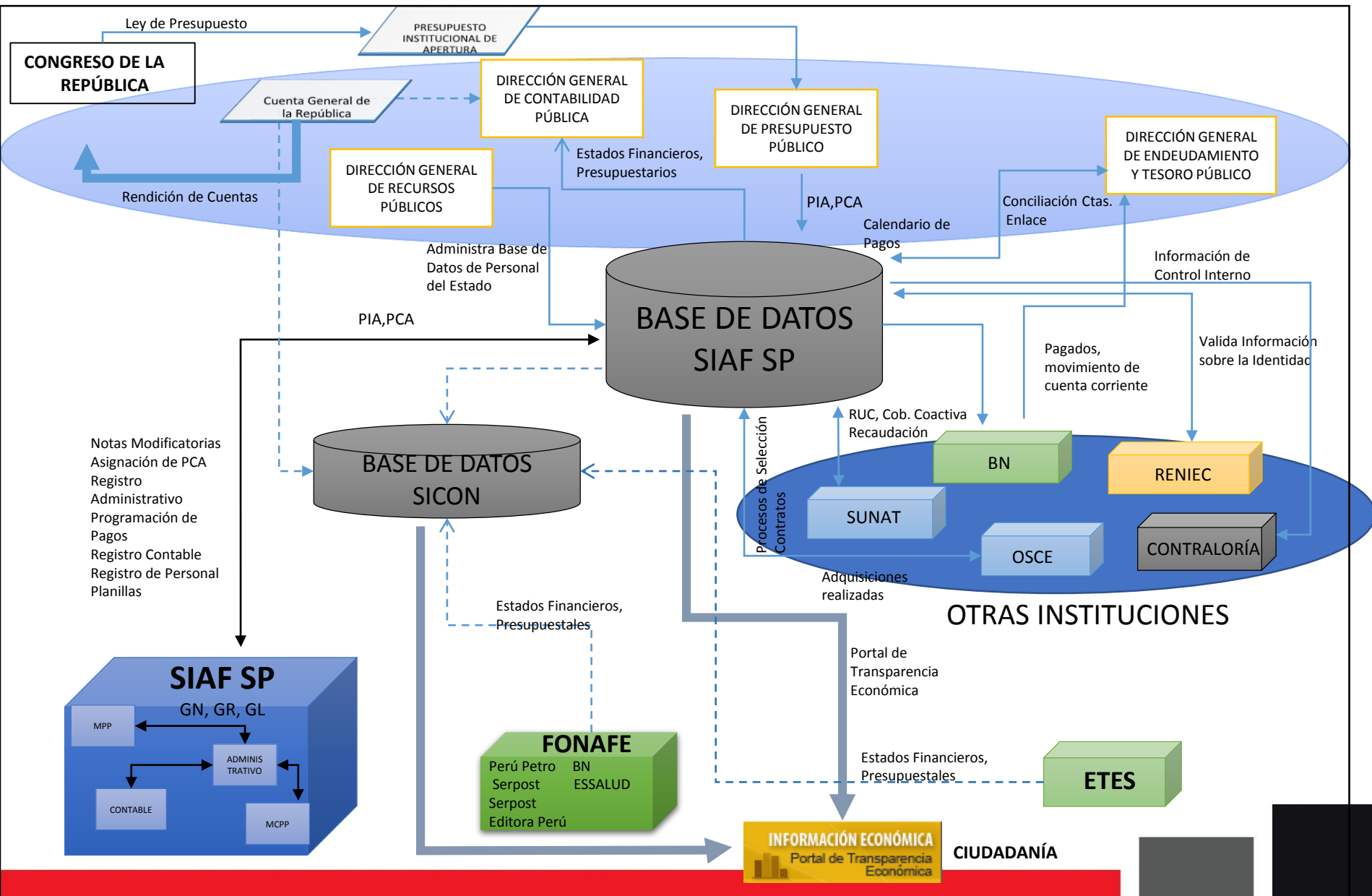
AMBITO DE INFORMACIÓN NACIONAL

Consolidación Presupuestal, Financiera y Patrimonial



ESQUEMA GENERAL DE PROCESOS – CONSOLIDACIÓN PRESUPUESTAL Y FINANCIERA

Consolidación Presupuestal, Financiera y Patrimonial





PERÚ

Ministerio
de Economía y Finanzas

PORTAL DE TRANSPARENCIA ECONÓMICA CONSULTA AMIGABLE

PORTAL DE TRANSPARENCIA ECONÓMICA

CONSULTA AMIGABLE

<http://apps5.mineco.gob.pe/transparencia/Navegador/default.aspx>

Portal del MEF | Portal de Transparencia Económica

Consulta Amigable

Consulta de Ejecución del Gasto

viernes, 08 de abril del 2016

Navegador

Buscador

Reportes

Reiniciar

Exportar

Graficar

Año

2016

Actividades/Proyectos

¿Quién gasta?

Nivel de Gobierno

¿En qué se gasta?

Categoría Presupuestal

Función

¿Con qué se financian los gastos?

Fuente

Rubro

¿Cómo se estructura el gasto?

Genérica

¿Dónde se gasta?

Departamento

¿Cuándo se hizo el gasto?

Trimestre

Mes

	PIA	PIM	Certificación	Compromiso Anual	Ejecución			Avance %
					Atención de Compromiso Mensual	Devengado	Girado	
TOTAL	138,490,511,244	149,239,147,225	91,005,185,541	75,665,577,871	34,137,019,286	30,151,127,607	28,078,063,267	20.2

Notas


- Los montos están en Soles.
- La columna Avance % representa la razón del Devengado entre el PIM, expresado en porcentajes.
- A partir del 2007 se comienza a incluir información de los Gobiernos Locales. [Ver más detalles.](#)
- A partir del 2012 el programa cambia de denominación por el de división funcional, y el subprograma por el de grupo funcional.
- La información se actualiza diariamente. Última actualización: 07 de abril de 2016.

Sobre la información presentada

Estadísticas de uso

PORTAL DE TRANSPARENCIA ECONÓMICA

CONSULTA AMIGABLE



Consulta Amigable
 Consulta de Ejecución del Gasto

Portal del MEF | Portal de Transparencia Económica

viernes, 08 de abril del 2016

Navegador

Reiniciar

Exportar

Graficar

¿Quién gasta?

Sector

¿En qué se gasta?

Categoría Presupuestal

Función

¿Con qué se financian los gastos?

Fuente

Rubro

¿Cómo se estructura el gasto?

Genérica

¿Dónde se gasta?

Departamento

¿Cuándo se hizo el gasto?

Trimestre

Mes

Año

2016

Actividades/Proyectos

TOTAL	138,490,511,244	149,239,147,225	91,005,185,541	75,665,577,871	34,137,019,286	30,151,127,607	28,078,063,267	20.2
Nivel de Gobierno	PIA	PIM	Certificación	Compromiso Anual	Ejecución			Avance %
					Atención de Compromiso Mensual	Devengado	Girado	
<input type="radio"/> E: GOBIERNO NACIONAL	104,303,961,188	105,724,538,342	67,254,969,659	58,244,967,069	23,411,901,192	20,364,505,241	19,243,657,496	19.3
<input type="radio"/> M: GOBIERNO LOCALES	14,858,582,106	20,655,423,989	10,536,598,212	6,929,404,094	5,215,422,138	4,559,889,422	3,928,267,990	22.1
<input checked="" type="radio"/> R: GOBIERNO REGIONALES	19,327,967,950	22,859,184,894	13,213,617,670	10,491,206,709	5,509,695,957	5,226,732,944	4,906,137,781	22.9


Notas

- Los montos están en Soles.
- La columna Avance % representa la razón del Devengado entre el PIM, expresado en porcentajes.
- A partir del 2007 se comienza a incluir información de los Gobiernos Locales. [Ver más detalles.](#)
- A partir del 2012 el programa cambia de denominación por el de división funcional, y el subprograma por el de grupo funcional.
- La información se actualiza diariamente. Última actualización: 07 de abril de 2016.

[Sobre la información presentada](#) | [Estadísticas de uso](#)

PORTAL DE TRANSPARENCIA ECONÓMICA

CONSULTA AMIGABLE

		Consulta Amigable Consulta de Ejecución del Gasto		Portal del MEF Portal de Transparencia Económica	
viernes, 08 de abril del 2016					
Navegador <input type="text"/> Buscador <input type="text"/> Reportes					
Reiniciar <input type="button"/> Exportar <input type="button"/> Graficar <input type="button"/>				Año 2016 ▼ Actividades/Proyectos ▼	
¿Quién gasta? Ejecutora		¿En qué se gasta? Categoría Presupuestal Producto/Proyecto Función		¿Con qué se financian los gastos? Fuente Rubro	
				¿Cómo se estructura el gasto? Genérica	
				¿Dónde se gasta? Departamento	
				¿Cuándo se hizo el gasto? Trimestre Mes	
TOTAL					
Nivel de Gobierno R: GOBIERNOS REGIONALES					
Sector 99: GOBIERNOS REGIONALES					
Pliego		PIA <input type="button"/> PIM <input type="button"/>		Certificación <input type="button"/> Compromiso Anual <input type="button"/>	
				Ejecución <input type="button"/>	
				Atención de Compromiso Mensual	
				Devengado	
				Girado	
				Avance %	
Buscar ítem <input type="text"/> Por código Por descripción				¿Cómo buscar?	
440: GOBIERNO REGIONAL DEL DEPARTAMENTO DE AMAZONAS		517,254,916		588,369,742	
441: GOBIERNO REGIONAL DEL DEPARTAMENTO DE ANCASH		934,205,504		1,160,686,614	
442: GOBIERNO REGIONAL DEL DEPARTAMENTO DE APURIMAC		615,506,922		736,649,675	
443: GOBIERNO REGIONAL DEL DEPARTAMENTO DE AREQUIPA		1,185,497,483		1,368,882,470	
444: GOBIERNO REGIONAL DEL DEPARTAMENTO DE AYACUCHO		826,345,153		998,130,706	
445: GOBIERNO REGIONAL DEL DEPARTAMENTO DE CAJAMARCA		1,117,835,972		1,358,143,218	
446: GOBIERNO REGIONAL DEL DEPARTAMENTO DE CUSCO		1,360,772,998		1,575,336,462	
447: GOBIERNO REGIONAL DEL DEPARTAMENTO DE HUANCavelica		610,756,169		712,839,170	
448: GOBIERNO REGIONAL DEL DEPARTAMENTO DE HUANUCO		687,955,379		799,286,267	
449: GOBIERNO REGIONAL DEL DEPARTAMENTO DE ICA		677,015,757		746,280,007	
450: GOBIERNO REGIONAL DEL DEPARTAMENTO DE JUNIN		970,791,871		1,145,177,519	
451: GOBIERNO REGIONAL DEL DEPARTAMENTO DE LA LIBERTAD		1,319,794,826		1,550,538,742	
452: GOBIERNO REGIONAL DEL DEPARTAMENTO DE LAMBAYEQUE		793,924,342		1,068,682,051	
453: GOBIERNO REGIONAL DEL DEPARTAMENTO DE LORETO		984,998,466		1,109,162,598	
454: GOBIERNO REGIONAL DEL DEPARTAMENTO DE MADRE DE DIOS		228,884,292		279,464,250	
455: GOBIERNO REGIONAL DEL DEPARTAMENTO DE MOQUEGUA		308,062,474		362,713,133	
456: GOBIERNO REGIONAL DEL DEPARTAMENTO DE PASCO		335,806,557		397,089,374	
457: GOBIERNO REGIONAL DEL DEPARTAMENTO DE PIURA		1,190,004,524		1,394,769,739	
458: GOBIERNO REGIONAL DEL DEPARTAMENTO DE PUNO		1,093,987,549		1,230,952,370	
459: GOBIERNO REGIONAL DEL DEPARTAMENTO DE SAN MARTIN		772,256,411		931,209,838	

FORMULARIO DE REGISTRO DE NOTAS MODIFICATORIAS SIAF-SP

(INSUMO PARA EL PORTAL DE TRANSPARENCIA ECONÓMICA)

SIAF 2015 - Versión 15.03.00 - [Módulo De Proceso Presupuestario - Ejecutora] 000055 Oficina De Normalizacion Previsional-onp

Sistemas Mantenimiento Registro Procesos Consultas Reportes Utilitarios Comunicación

Nota de Modificación Presupuestal

Nota : 0000000020 Estado de Envío : A

Mes Ejecución : 01 Enero Monto : 30,152,594

Tipo Modificación : 003 CREDITOS PRESUPUESTALES Y ANULACIONES (DENTRO) Fecha Documento : 29/01/2016

Cod. Documento : No. Documento : Fecha Documento : / /

Justificación : R:09 MODIF.

Rubro : 09 RECURSOS DIRECTAMENTE RECAUDADOS

Cabecera de la NMP

Crédito/Anulación

Gasto										Ingreso			
Sec.Func.	Prg	Prod/Pry.	Act/Al/Obr	Fn.	DivF	GrpF	Meta	Clasif.	Marco Disponible	Anulación	Crédito	Nuevo Marco	
0001	0030	3-000355	5-004156	05	014	0031	00001	5.2.3.2	7.11.99	192,496.00	27,211	0	165,285.00
0002	0036	3-000580	5-004326	17	055	0124	00001	5.2.3.1	1.1.1	4,500.00	4,500	0	0.00
0002	0036	3-000580	5-004326	17	055	0124	00001	5.2.3.1	1.11.1	1,800.00	1,800	0	0.00
0002	0036	3-000580	5-004326	17	055	0124	00001	5.2.3.1	1.99.1	6,000.00	6,000	0	0.00
Totales:										30,152,594	30,152,594		

Marco Presupuestado

Sec.Func.	Clasif.	Marco Inicial	Modificaciones	Certificación	Saldo	Anulaciones	Créditos	Marco Disponible
0001	5.2.3.1	358,331	0	0.00	358,331.00	0	0	358,331.00
0001	5.2.3.1	0	207	0.00	207.00	0	0	207.00
0001	5.2.3.1	0	704	0.00	704.00	0	0	704.00
0001	5.2.3.1	0	8,450	0.00	8,450.00	0	0	8,450.00
Totales:		53,446,333						24,381,461

Control de Marco Presupuestal

Cadena Presupuestal

Programa : REDUCCION DE DELITOS Y FALTAS QUE AFECTAN LA SEGU
 Producto : PATRULLAJE POR SECTOR
 Actividad : PATRULLAJE MUNICIPAL POR SECTOR - SERENAZGO
 Función : ORDEN PUBLICO Y SEGURIDAD
 División Func. : ORDEN INTERNO
 Grupo Func. : SEGURIDAD VECINAL Y COMUNAL
 Meta : 00001-0106645-PATRULLAJE MUNICIPAL POR SECTOR - SER

Tipo Transacción : GASTOS PRESUPUESTARIOS
 Generica : BIENES Y SERVICIOS
 SubGenerica : CONTRATACION DE SERVICIOS
 SubGenerica det : SERVICIOS PROFESIONALES Y TECNICOS
 Especifica : OTROS SERVICIOS
 Especifica Det : SERVICIOS DIVERSOS

Cadena de Gasto

Registro: 1/2 Exclusivo

NUM

16:09
25/05/2015

FORMULARIO DE CERTIFICACIÓN Y COMPROMISO ANUAL SIAF-SP

(INSUMO PARA EL PORTAL DE TRANSPARENCIA ECONÓMICA)

SIAF 2015 - Versión 15.03.00 - [Módulo Administrativo - Ejecutora] 000055 Oficina De Normalizacion Previsional-onp

Sistemas Mantenimiento Registro Procesos Consultas Reportes Utilitarios Comunicación

Registro de Certificación y Compromiso Anual

Certificado 0000000092

Fase	Doc.	Rib.	Mon.	Tipo de cambio	Monto Origen	Cert.Anul	EE	ER	Modificar	Eliminar	Monto Inicial MN (+)
Certificación	086	09	S/.	0.0000000000000000	53,010.00	Si	No	T	A		53,010.00
- Compromiso Anual	031	09	S/.	0.0000000000000000	53,010.00	No	No	T	A		0.00

Modificaciones (+): 0.00
Comp. Anual (-): 53,010.00
Saldo x Comprometer: 0.00

Detalle de la Certificación

Secuencia: 0001
Documento: 086 - MEMORANDUM
Rubro: 09 - RECURSOS DIRECTAMENTE RECAUDADOS
Proveedor: -0
Justificación: CERTIFICACION PARA LA ADQUISICION DE COMBUSTIBLES, CARBURANTES, LUBRICANTES 2014-2015

Modificaciones a la Certificación

Numero: 67-2015-QAD/ONP
Fecha: 20/01/2015

Clasificador

Clasificador	Monto Origen
2.3.1.3.1.1	53,010.00

Meta

S.Func.	Descripción	Monto Origen
0005	0040607 APOYO ADMINISTRATIVO A LA GESTION INST	53,010.00

Presione Doble Click para modificar el documento.

Control de Saldos

Fecha de Certificación

Meta Presupuestal

Nº de Certificado Presupuestal

Rubro de Financiamiento

Cadena de Gasto

16:50
25/03/2015

FORMULARIO DE REGISTRO ADMINISTRATIVO SIAF-SP

(INSUMO PARA EL PORTAL DE TRANSPARENCIA ECONÓMICA)

SIAF 2015 - Versión 15.03.00 - [Módulo Administrativo - Ejecutora] 000055 Oficina De Normalizacion Previsional-onp

Sistemas Mantenimiento Registro Procesos Consultas Reportes Utilitarios Comunicación

Unidad Ejecutora

Quién Gasta ?

Registro SIAF 2015

Expediente SIAF

Expediente 0000001025

Entidad 000055 OFICINA DE NORMALIZACION PREVISIONAL-ONP

Contrato SEACE 02146011-00624374

Moneda S/.

Tipo de Cambio 1.0000000000000000

Monto Operación 208.49

Destino/Origen 005000 MEF - TESORO PÚBLICO

Tipo Operación N

GASTO - ADQUISICIÓN

Exp. Encargo

Secuencia Fase

Exp. Fin. Temporal

Modalidad Compra CA

LEY DE CONTRATATA

Tipo Proc. Sel. 10

ADJUDICACIÓN DE

Fase Contractual P

PAGO_TOTAL O PA

Area 0001

ADM CENTRAL

Datos del Contrato

Ciclo G Gasto Fase C Compromiso Tipo Giro

Nota

Saldo MN 0.00

Monto Actual 208.49

Documento A

Mejor Fecha de Pago

Proveedor

Entidad Recíproca

Conv. Proy. 000

M. Pago

Cta. Cte.

TP TR TC

Año Bco. Cta.

Moneda S/.

Tipo de Cambio 1.0000000000000000

Cod. Serie Número Fecha

1 2015000023 06/02/2015

1 20101313833

FF/Rb 2 09

Meta

Cadena Programática

Monto

208.49

Clasificador Descripción Monto

2.3.1.3.1.1 COMBUSTIBLES Y CARBURANTES 208.49

Saldos de Presupuesto

Rb Clasificador Meta Compromiso Anual Modif Pend Comprometido Saldo

09 2.3.1.3.1.1 0005 53,010.00 0.00 5,894.80 47,115.20

Control de Saldos

Proveedor Contratante

Proveedor GASOLINERAS S.A.C.

Programa: ACCIONES CENTRALES

Prod./Proy.: SIN PRODUCTO

Act/Al/Obra: GESTION ADMINISTRATIVA

Función: PREVISION SOCIAL

División Func: GESTION

Grupo Func: ASESORAMIENTO Y APOYO

Meta: 0040607 APOYO ADMINISTRATIVO A LA GESTION IN

Meta Presupuestal

Cadena Presupuestal

Para que Gasta ?

NUM MAY

10:54

25/05/2015



PERÚ

Ministerio
de Economía y Finanzas

GRACIAS POR LA ATENCIÓN PRESTADA

**ÁREA DE IMPLANTACIÓN Y CAPACITACIÓN
MINISTERIO DE ECONOMÍA Y FINANZAS**

