



PERÚ

Ministerio  
de Economía y Finanzas



# PERÚ

## SISTEMA INTEGRADO DE ADMINISTRACIÓN FINANCIERA PARA EL SECTOR PÚBLICO SIAF-SP

JULIO CÉSAR REYES NÚÑEZ, OGTI - MEF





PERÚ

Ministerio  
de Economía y Finanzas

# ADMINISTRACIÓN FINANCIERA DEL SECTOR PÚBLICO

# ADMINISTRACIÓN FINANCIERA

## LEY 28112 LEY MARCO DE LA ADMINISTRACIÓN FINANCIERA DEL SECTOR PÚBLICO

La Administración Financiera del Sector Público está constituida por sistemas, con facultades y competencias que la presente Ley y demás normas específicas les otorga, para establecer procedimientos y directivas necesarios para su funcionamiento y operatividad.

Los sistemas integrantes de la Administración Financiera del Sector Público y sus respectivos órganos rectores, son los siguientes:

SISTEMAS DE LA ADMINISTRACIÓN FINANCIERA	ENTE RECTOR
PRESUPUESTO PÚBLICO	DGPP - MEF
TESORERÍA	DGETP - MEF
ENDEUDAMIENTO PÚBLICO	DGETP - MEF
CONTABILIDAD	DGCP- MEF

Viceministerio  
de Hacienda  
SIAF SP

# SISTEMA INTEGRADO DE ADMINISTRACIÓN FINANCIERA DEL SECTOR PÚBLICO (SIAF-SP)

## Ley Marco de la Administración Financiera del Sector Público

### Art. 10 Registro Único de Información

**10.1** El registro de la información es único y obligatorio por parte de todas las entidades y organismos del Sector Público, a nivel nacional, regional y local.

**10.2** El SIAF-SP constituye el medio oficial para el registro, procesamiento y generación de la información relacionada con la Administración Presupuestal, Financiera y Patrimonial del Sector Público

El funcionamiento y operatividad del SIAF-SP se desarrolla en el marco de la normatividad aprobada por los órganos rectores\*

*\* Dirección General de Presupuesto Público, Dirección General de Endeudamiento y Tesoro Público y Dirección General de Contabilidad Pública*

## COBERTURA

Nacional

Regional

Local

# SISTEMA INTEGRADO DE ADMINISTRACIÓN FINANCIERA DEL SECTOR PÚBLICO (SIAF-SP)

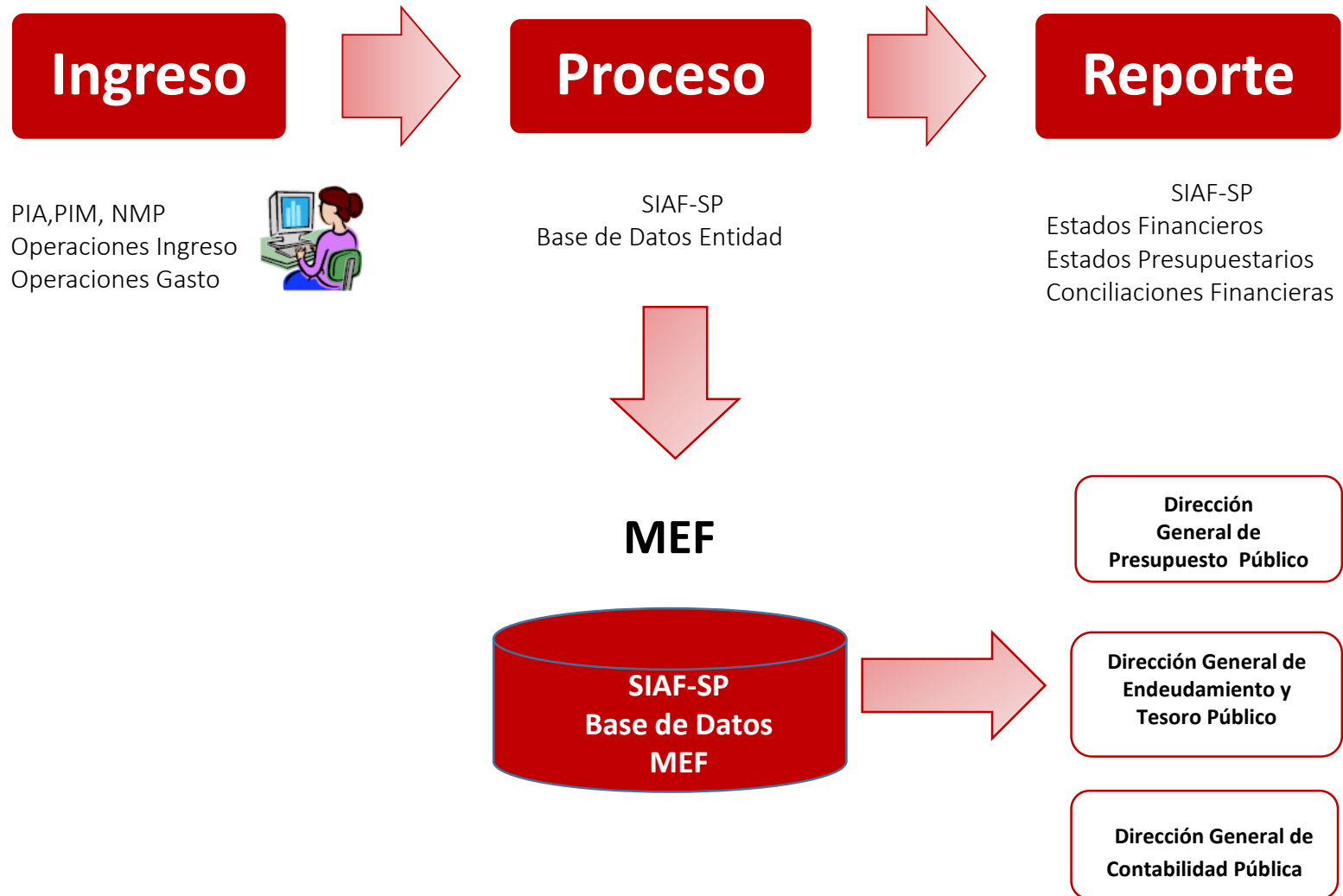
El SIAF-SP recoge la normatividad vigente en los sistemas administrativos, promueve las buenas prácticas, el orden en el uso de recursos públicos, la rendición de cuentas y la transparencia en la ejecución del gasto público.

El Sistema permite:

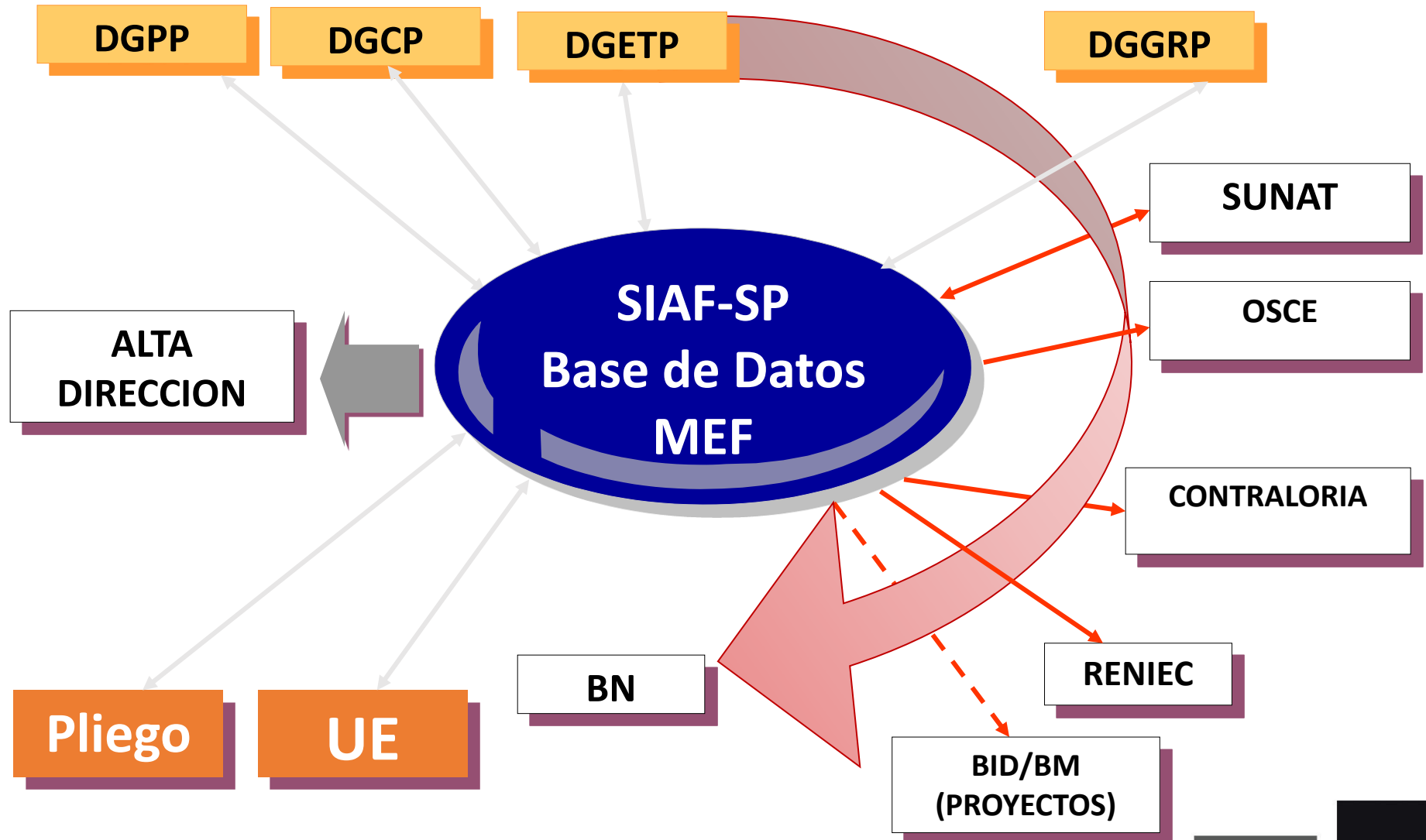
- Ordenar la gestión administrativa de las entidades
- Simplificar tareas
- Transparentar la información presupuestal, financiera y patrimonial Sector Público



# SIAF-SP EN UNA ENTIDAD PÚBLICA



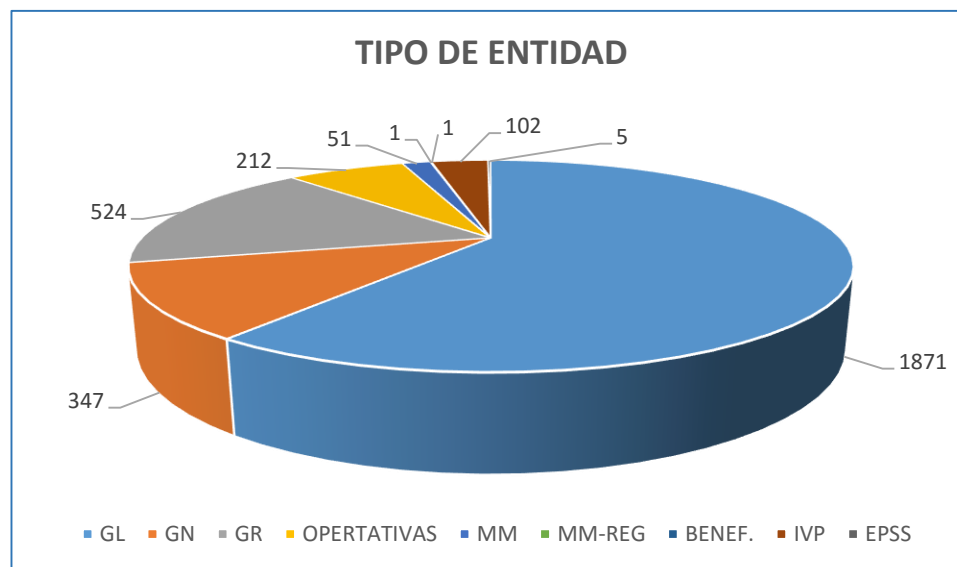
# USUARIOS DE LA BASE DE DATOS SIAF-MEF



# ENTIDADES USUARIAS DEL SIAF SP

Actualmente el Sistema Integrado de Administración Financiera se encuentra operando en **3,114** entidades en todo el País.

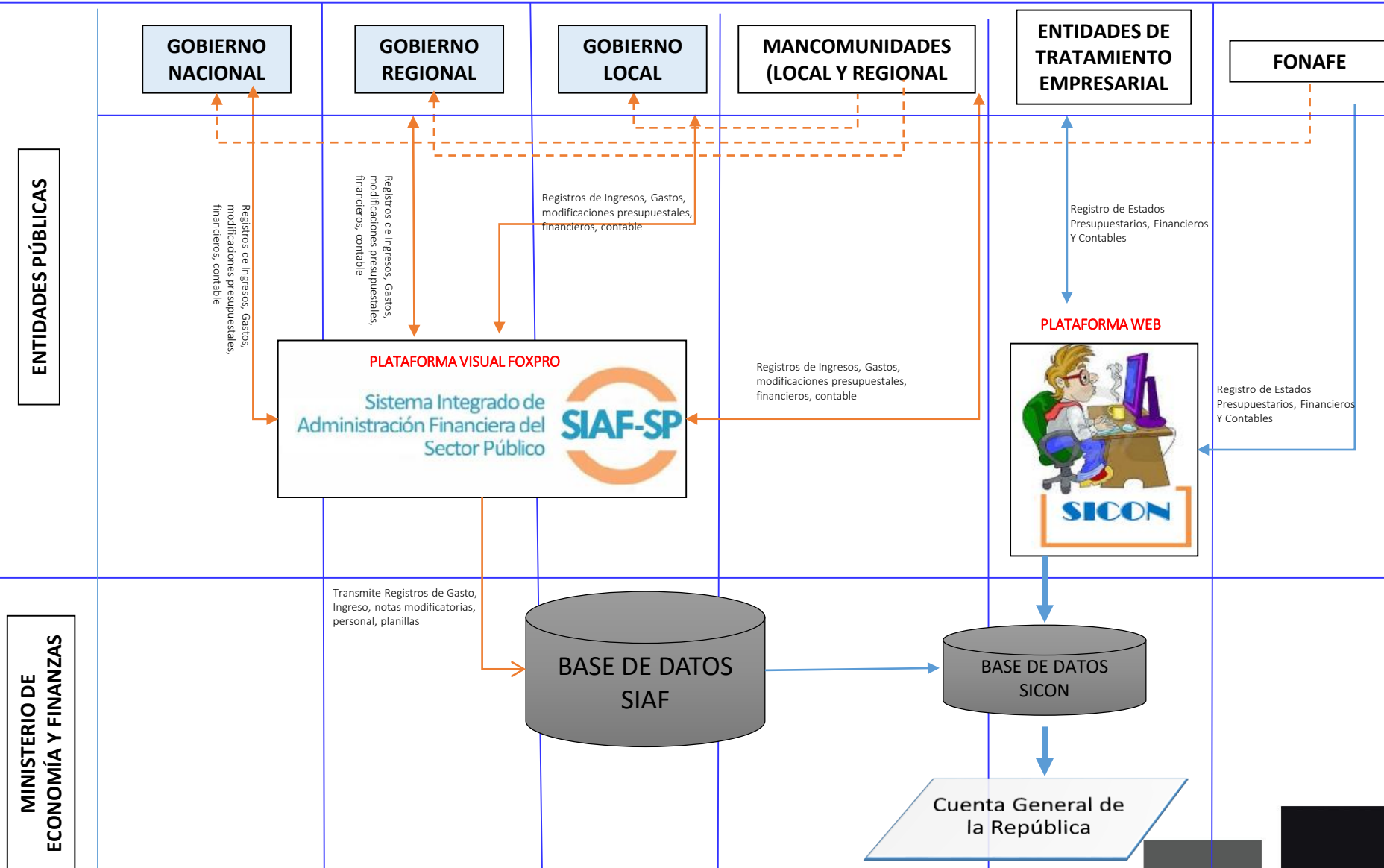
ÁMBITO	TIPO DE ENTIDAD A LA FECHA									TOTAL ENTIDADES
	GL	GN	GR	OPERTATIVAS	MM	MM-REG	BENEF.	IVP	EPSS	
PROVINCIAS	1694	108	491	195	44	1	0	101	5	2639
LIMA	177	239	33	17	7	0	1	1	0	475
TOTAL	1871	347	524	212	51	1	1	102	5	3114





# AMBITO DE INFORMACIÓN NACIONAL

## Consolidación Presupuestal, Financiera y Patrimonial











**PERÚ**


Ministerio  
de Economía y Finanzas

# **PORTAL DE TRANSPARENCIA ECONÓMICA CONSULTA AMIGABLE**

# PORTAL DE TRANSPARENCIA ECONÓMICA

## CONSULTA AMIGABLE

<http://apps5.mineco.gob.pe/transparencia/Navegador/default.aspx>



Portal del MEF | Portal de Transparencia Económica

**Consulta Amigable**  
 Consulta de Ejecución del Gasto

viernes, 08 de abril del 2016

Navegador

Buscador

Reportes

Reiniciar

Exportar

Graficar

Año 2016

Actividades/Proyectos

¿Quién gasta?

¿En qué se gasta?

¿Con qué se financian los gastos?

¿Cómo se estructura el gasto?

¿Dónde se gasta?

¿Cuándo se hizo el gasto?

Nivel de Gobierno

Categoría Presupuestal

Función

Fuente

Rubro

Genérica

Departamento

Trimestre

Mes

	PIA	PIM	Certificación	Compromiso Anual	Ejecución		Avance %
					Atención de Compromiso Mensual	Devengado	Girado
TOTAL	138,490,511,244	149,239,147,225	91,005,185,541	75,665,577,871	34,137,019,286	30,151,127,607	28,078,063,267 20.2

Notas


- Los montos están en Soles.
- La columna Avance % representa la razón del Devengado entre el PIM, expresado en porcentajes.
- A partir del 2007 se comienza a incluir información de los Gobiernos Locales. [Ver más detalles.](#)
- A partir del 2012 el programa cambia de denominación por el de división funcional, y el subprograma por el de grupo funcional.
- La información se actualiza diariamente. Última actualización: 07 de abril de 2016.

Sobre la información presentada

Estadísticas de uso

# PORTAL DE TRANSPARENCIA ECONÓMICA

## CONSULTA AMIGABLE



**Consulta Amigable**  
 Consulta de Ejecución del Gasto

Portal del MEF | Portal de Transparencia Económica

viernes, 08 de abril del 2016

Navegador

Reiniciar

Exportar

Graficar

¿Quién gasta?

Sector

¿En qué se gasta?

Categoría Presupuestal

Función

¿Con qué se financian los gastos?

Fuente

Rubro

¿Cómo se estructura el gasto?

Genérica

¿Dónde se gasta?

Departamento

¿Cuándo se hizo el gasto?

Trimestre

Mes

Año

2016

Actividades/Proyectos

▲ TOTAL	138,490,511,244	149,239,147,225	91,005,185,541	75,665,577,871	34,137,019,286	30,151,127,607	28,078,063,267	20.2
Nivel de Gobierno	PIA	PIM	Certificación	Compromiso Anual	Ejecución			Avance %
					Atención de Compromiso Mensual	Devengado	Girado	
<input type="radio"/> E: GOBIERNO NACIONAL	104,303,961,188	105,724,538,342	67,254,969,659	58,244,967,069	23,411,901,192	20,364,505,241	19,243,657,496	19.3
<input type="radio"/> M: GOBIERNO LOCALES	14,858,582,106	20,655,423,989	10,536,598,212	6,929,404,094	5,215,422,138	4,559,889,422	3,928,267,990	22.1
<input checked="" type="radio"/> R: GOBIERNO REGIONALES	19,327,967,950	22,859,184,894	13,213,617,670	10,491,206,709	5,509,695,957	5,226,732,944	4,906,137,781	22.9

**Notas**

- Los montos están en Soles.
- La columna Avance % representa la razón del Devengado entre el PIM, expresado en porcentajes.
- A partir del 2007 se comienza a incluir información de los Gobiernos Locales. [Ver más detalles.](#)
- A partir del 2012 el programa cambia de denominación por el de división funcional, y el subprograma por el de grupo funcional.
- La información se actualiza diariamente. Última actualización: 07 de abril de 2016.

[Sobre la información presentada](#) | [Estadísticas de uso](#)

# PORTAL DE TRANSPARENCIA ECONÓMICA

## CONSULTA AMIGABLE

Transparencia Económica

PERU

Consulta Amigable

Consulta de Ejecución del Gasto

Portal del MEF | Portal de Transparencia Económica

viernes, 08 de abril del 2016

Navegador

Buscador

Reportes

Reiniciar

Exportar

Graficar

Año 2016

Actividades/Proyectos

¿Quién gasta?		¿En qué se gasta?			¿Con qué se financian los gastos?		¿Cómo se estructura el gasto?	¿Dónde se gasta?		¿Cuándo se hizo el gasto?		
Ejecutora	Categoría Presupuestal	Producto/Proyecto	Función	Fuente	Rubro	Genérica	Departamento	Trimestre	Mes			
TOTAL					138,490,511,244	149,239,147,225	91,005,185,541	75,665,577,871	34,137,019,286	30,151,127,607	28,078,063,267	20.2
Nivel de Gobierno R: GOBIERNOS REGIONALES					19,327,967,950	22,859,184,894	13,213,617,670	10,491,206,709	5,509,695,957	5,226,732,944	4,906,137,781	22.9
Sector 99: GOBIERNOS REGIONALES					19,327,967,950	22,857,816,129	13,212,643,429	10,490,512,468	5,509,479,357	5,226,536,094	4,905,943,315	22.9

Pliego	PIA	PIM	Certificación	Compromiso Anual	Ejecución			Avance %
					Atención de Compromiso Mensual	Devengado	Girado	
Buscar ítem <input type="text"/> Por código   Por descripción <span>¿Cómo buscar?</span>								
440: GOBIERNO REGIONAL DEL DEPARTAMENTO DE AMAZONAS	517,254,916	588,369,742	298,355,931	221,197,935	132,341,424	124,417,332	110,433,355	21.1
441: GOBIERNO REGIONAL DEL DEPARTAMENTO DE ANCASH	934,205,504	1,160,686,614	308,440,682	253,116,351	246,829,854	241,516,624	225,944,962	20.8
442: GOBIERNO REGIONAL DEL DEPARTAMENTO DE APURIMAC	615,506,922	736,649,675	259,048,442	181,113,247	160,044,229	154,121,387	146,616,072	20.9
443: GOBIERNO REGIONAL DEL DEPARTAMENTO DE AREQUIPA	1,185,497,483	1,368,882,470	742,858,167	452,406,707	290,390,690	280,309,461	269,468,027	20.5
444: GOBIERNO REGIONAL DEL DEPARTAMENTO DE AYACUCHO	826,345,153	998,130,706	478,353,065	446,405,606	229,854,438	223,468,996	213,655,401	22.4
445: GOBIERNO REGIONAL DEL DEPARTAMENTO DE CAJAMARCA	1,117,835,972	1,358,143,218	1,052,201,333	946,318,955	348,420,676	333,473,468	306,024,351	24.6
446: GOBIERNO REGIONAL DEL DEPARTAMENTO DE CUSCO	1,360,772,998	1,575,336,462	629,434,056	394,877,986	337,911,551	322,022,647	306,690,987	20.4
447: GOBIERNO REGIONAL DEL DEPARTAMENTO DE HUANCANELICA	610,756,169	712,839,170	389,501,921	206,060,192	160,031,173	152,071,839	131,255,243	21.3
448: GOBIERNO REGIONAL DEL DEPARTAMENTO DE HUANUCO	687,955,379	799,286,267	294,186,639	232,132,758	174,832,075	168,148,581	160,701,117	21.0
449: GOBIERNO REGIONAL DEL DEPARTAMENTO DE ICA	677,015,757	746,280,007	625,990,225	593,528,643	224,116,277	189,605,711	180,785,684	25.4
450: GOBIERNO REGIONAL DEL DEPARTAMENTO DE JUNIN	970,791,871	1,145,177,519	458,290,481	379,430,388	259,015,393	250,652,673	243,406,058	21.9
451: GOBIERNO REGIONAL DEL DEPARTAMENTO DE LA LIBERTAD	1,319,794,826	1,550,538,742	1,081,323,533	979,772,041	479,321,066	466,320,493	454,506,627	30.1
452: GOBIERNO REGIONAL DEL DEPARTAMENTO DE LAMBAYEQUE	793,924,342	1,068,682,051	816,962,187	674,926,470	226,826,767	220,519,027	217,515,589	20.6
453: GOBIERNO REGIONAL DEL DEPARTAMENTO DE LORETO	984,998,466	1,109,162,598	797,131,942	712,839,677	294,272,143	277,061,650	263,302,490	25.0
454: GOBIERNO REGIONAL DEL DEPARTAMENTO DE MADRE DE DIOS	228,884,292	279,464,250	173,674,269	161,464,833	95,250,960	54,815,585	51,202,756	19.6
455: GOBIERNO REGIONAL DEL DEPARTAMENTO DE MOQUEGUA	308,062,474	362,713,133	205,220,064	162,508,339	94,671,606	71,425,145	68,295,915	19.7
456: GOBIERNO REGIONAL DEL DEPARTAMENTO DE PASCO	335,806,557	397,089,374	285,136,240	171,563,832	79,760,720	69,181,096	61,677,969	17.4
457: GOBIERNO REGIONAL DEL DEPARTAMENTO DE PIURA	1,190,004,524	1,394,769,739	763,662,226	649,759,866	365,465,861	333,387,669	322,434,941	23.9
458: GOBIERNO REGIONAL DEL DEPARTAMENTO DE PUNO	1,093,987,549	1,230,952,370	989,414,399	677,536,902	276,579,010	268,797,102	259,548,155	21.8
459: GOBIERNO REGIONAL DEL DEPARTAMENTO DE SAN MARTIN	772,256,411	931,209,838	808,166,626	591,390,468	217,524,659	208,760,386	201,121,449	22.4





# FORMULARIO DE REGISTRO DE NOTAS MODIFICATORIAS SIAF-SP

(INSUMO PARA EL PORTAL DE TRANSPARENCIA ECONÓMICA)

SIAF 2015 - Versión 15.03.00 - [ Módulo De Proceso Presupuestario - Ejecutora ] 000055 Oficina De Normalizacion Previsional-onp

Sistemas Mantenimiento Registro Procesos Consultas Reportes Utilitarios Comunicación

Nota de Modificación Presupuestal

Nota : 0000000020 Estado de Envío : A

Mes Ejecución : 01 Enero Monto : 30,152,594

Tipo Modificación : 003 CREDITOS PRESUPUESTALES Y ANULACIONES (DENTRO) Fecha Documento : 29/01/2016

Cod. Documento : No. Documento : Fecha Documento : / /

Justificación : R:09 MODIF.

Rubro : 09 RECURSOS DIRECTAMENTE RECAUDADOS

**Cabecera de la NMP**

**Crédito/Anulación**

Gasto										Ingreso			
Sec.Func.	Prg	Prod/Pry	Act/Al/Obr	Fn.	DivF	GrpF	Meta	Clasif.	Marco Disponible	Anulación	Crédito	Nuevo Marco	
0001	0030	3-000355	5-004156	05	014	0031	00001	5.2.3.2	7.11.99	192,496.00	27,211	0	165,285.00
0002	0036	3-000580	5-004326	17	055	0124	00001	5.2.3.1	1.1.1	4,500.00	4,500	0	0.00
0002	0036	3-000580	5-004326	17	055	0124	00001	5.2.3.1	1.11.1	1,800.00	1,800	0	0.00
0002	0036	3-000580	5-004326	17	055	0124	00001	5.2.3.1	1.99.1	6,000.00	6,000	0	0.00
<b>Totales:</b>										30,152,594	30,152,594		

**Marco Presupuestado**

Sec.Func.	Clasif.	Marco Inicial	Modificaciones	Certificación	Saldo	Anulaciones	Créditos	Marco Disponible
0001	5.2.3.1	358,331	0	0.00	358,331.00	0	0	358,331.00
0001	5.2.3.1	0	207	0.00	207.00	0	0	207.00
0001	5.2.3.1	0	704	0.00	704.00	0	0	704.00
0001	5.2.3.1	0	8,450	0.00	8,450.00	0	0	8,450.00
<b>Totales:</b>		53,446,333						24,381,461

**Control de Marco Presupuestal**

**Cadena Presupuestal**

Programa : REDUCCION DE DELITOS Y FALTAS QUE AFECTAN LA SEGU  
 Producto : PATRULLAJE POR SECTOR  
 Actividad : PATRULLAJE MUNICIPAL POR SECTOR - SERENAZGO  
 Función : ORDEN PUBLICO Y SEGURIDAD  
 División Func. : ORDEN INTERNO  
 Grupo Func. : SEGURIDAD VECINAL Y COMUNAL  
 Meta : 00001-0106645-PATRULLAJE MUNICIPAL POR SECTOR - SER

Tipo Transacción : GASTOS PRESUPUESTARIOS  
 Generica : BIENES Y SERVICIOS  
 SubGenerica : CONTRATACION DE SERVICIOS  
 SubGenerica det. : SERVICIOS PROFESIONALES Y TECNICOS  
 Especifica : OTROS SERVICIOS  
 Especifica Det. : SERVICIOS DIVERSOS

**Cadena de Gasto**

Registro: 1/2 Exclusivo

NUM

16:09  
25/05/2015

# FORMULARIO DE CERTIFICACIÓN Y COMPROMISO ANUAL SIAF-SP

(INSUMO PARA EL PORTAL DE TRANSPARENCIA ECONÓMICA)

SIAF 2015 - Versión 15.03.00 - [ Módulo Administrativo - Ejecutora ] 000055 Oficina De Normalizacion Previsional-onp

Sistemas Mantenimiento Registro Procesos Consultas Reportes Utilitarios Comunicación

**Registro de Certificación y Compromiso Anual**

**Certificado** 0000000092

Fase	Doc.	Rib.	Mon.	Tipo de cambio	Monto Origen	Cert.Anul	EE	ER	Modificar	Eliminar	Monto Inicial MN (+)
Certificación	086	09	S/.	0.0000000000000000	53,010.00	Si	No	T	A		53,010.00
- Compromiso Anual	031	09	S/.	0.0000000000000000	53,010.00	No	No	T	A		0.00

Modificaciones (+): 0.00  
Comp. Anual (-): 53,010.00  
Saldo x Comprometer: 0.00

**Detalle de la Certificación**

Secuencia: 0001  
Documento: 086 - MEMORANDUM Numero: 67-2015-QAD/ONP Fecha: 20/01/2015  
Rubro: 09 - RECURSOS DIRECTAMENTE RECAUDADOS  
Proveedor: -0  
Justificación: CERTIFICACION PARA LA ADQUISICION DE COMBUSTIBLES, CARBURANTES, LUBRICANTES 2014-2015

**Modificaciones a la Certificación**

Clasificador	Monto Origen	S.Func.	Descripción	Monto Origen
2.3.1.3.1.1	53,010.00	0005	0040607 APOYO ADMINISTRATIVO A LA GESTION INST	53,010.00

Presione Doble Click para modificar el documento.

**Control de Saldos**

**Fecha de Certificación**

**Meta Presupuestal**

Nº de Certificado Presupuestal

Rubro de Financiamiento

Cadena de Gasto

16:50  
25/03/2015

# FORMULARIO DE REGISTRO ADMINISTRATIVO SIAF-SP

(INSUMO PARA EL PORTAL DE TRANSPARENCIA ECONÓMICA)

SIAF 2015 - Versión 15.03.00 - [ Módulo Administrativo - Ejecutora ] 000055 Oficina De Normalizacion Previsional-onp

Sistemas Mantenimiento Registro Proceso Consultas Reportes Utilitarios Comunicación

Quié Gasta ? Unidad Ejecutora

Registro SIAF 2015

Expediente SIAF

Expediente 0000001025 Entidad 000055 OFICINA DE NORMALIZACION PREVISIONAL-ONP Contrato SEACE 02146011-00624374

Destino/Origen 005000 MEF - TESORO PÚBLICO Moneda S/. Tipo de Cambio 1.0000000000000000 Monto Operación 208.49

Exp.Fin.Temporal Tipo Operación N GASTO - ADQUISICIÓN Exp.Encargo Secuencia Fase

Fase Contractual P PAGO\_TOTAL O PA Modalidad Compra CA LEY DE CONTRATATA Tipo Proc.Sel 10 ADJUDICACION DE 0001 Op.Inicial A

Area 0001 ADM CENTRAL Datos del Contrato

C	F	Certificado Anual	Doc.	Series	Número	Fecha	Mejor Fecha	Rb	Año	Bco.	Cta.	Moneda	Tipo Cambio	Monto Inicial	Estado
G	C	0000000092-0002	031	2015000023	06/02/2015	06/02/2015	2-09					S/.	1.0000000000000000	208.49	A
G	D	0000000092-0002	001	0803	016562	16/02/2015	17/02/2015	2-09				S/.		208.49	A
G	G	0000000092-0002	009	26518	17/02/2015	18/02/2015	2-09		2013	001	058	S/.	1.0000000000000000	208.49	A
G	P	0000000092-0002	069	26518	18/02/2015	18/02/2015	2-09		2013	001	058	S/.	1.0000000000000000	208.49	A

Fecha del Gasto Cuándo se Gasta ?

Cadena de Gasto En qué Gasta ?

Control de Saldos

Proveedor Contratante

Proveedor: GASOLINERAS S.A.C.

Saldo MN 0.00 Monto Actual 208.49

Ciclo	G	Gasto	Fase	C	Compromiso	Tipo Giro	Notas	Saldo MN	Monto Actual
031								0.00	208.49

Meta Presupuestal

Cadena Presupuestal Para qué Gasta ?

Programa: ACCIONES CENTRALES

Prod./Proy.: SIN PRODUCTO

Act/Al/Obas: GESTION ADMINISTRATIVA

Función: PREVISION SOCIAL

División Func: GESTION

Grupo Func: ASESORAMIENTO Y APOYO

Meta: 0040607 APOYO ADMINISTRATIVO A LA GESTION IN

NUM MAY 10:54 25/05/2015



**PERÚ**

Ministerio  
de Economía y Finanzas

# GRACIAS POR LA ATENCIÓN PRESTADA

**ÁREA DE IMPLANTACIÓN Y CAPACITACIÓN  
MINISTERIO DE ECONOMÍA Y FINANZAS**

