

INVERSIÓN PÚBLICA EN EL PERÚ, LOGRÓ EJECUCIÓN DE S/. 2,473 MILLONES A FEBRERO DE 2014

Al 28 de febrero de 2014, a nivel nacional se ejecutó S/. 2,473 millones del presupuesto destinado para la ejecución de Proyectos de Inversión Pública, cifra que representa un crecimiento de 26% (S/. 515 millones) respecto al mismo período del año 2013. Esta ejecución fue impulsada principalmente por los Sectores del Gobierno Nacional, que llegaron a ejecutar S/. 914 millones de su presupuesto, cifra que representa un crecimiento del 42% respecto al mismo período del año anterior.

Cuadro N° 1: Comparativo de Ejecución por niveles de gobierno, 2014 Vs. 2013

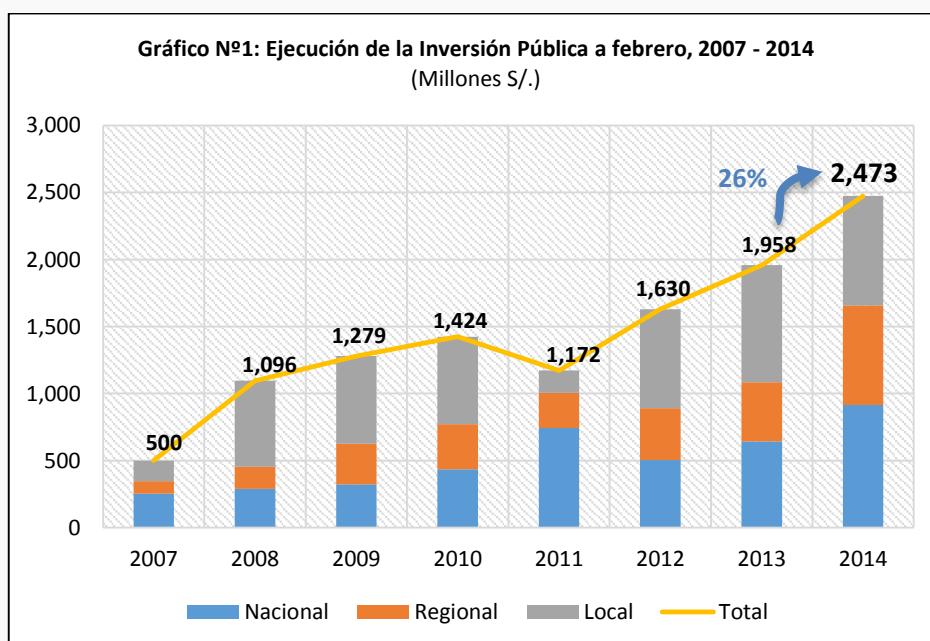
| Nivel de Gobierno | 2014 | | | Comparativo 2013* | | | Variación Ejecución En - Feb. 2014 Vs En - Feb 2013 | |
|-------------------|---------------|--------------|-----------|-------------------|--------------|-----------|---|--------------|
| | PIM | Ejecución | % Avance | PIM | Ejecución | % Avance | Δ Absoluta | Δ Porcentual |
| Nacional | 14,719 | 914 | 6% | 11,973 | 642 | 5% | 272 | 42% |
| Regional | 5,027 | 743 | 15% | 8,653 | 444 | 5% | 299 | 67% |
| Local | 9,165 | 816 | 9% | 20,765 | 872 | 4% | -56 | -6% |
| Total | 28,912 | 2,473 | 9% | 41,391 | 1,958 | 5% | 515 | 26% |

Fuente: Consulta amigable – SIAF. Al 28 de febrero del 2014. Hora de consulta: 09:20 am

*Datos al 28 de febrero de 2013

Monto en Millones de S/.

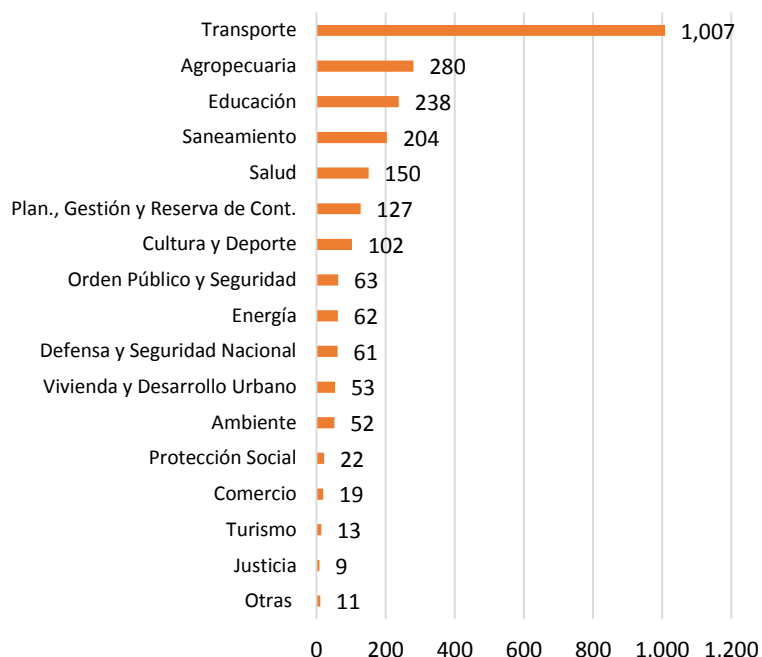
De manera conjunta, la ejecución de la inversión pública, ha venido presentando una tendencia creciente en los últimos años, logrando de este modo un record en el presente año, tal como se muestra a continuación.



Fuente: Consulta amigable – SIAF. Al 28 de febrero del 2014.

*Datos al cierre de mes de febrero en todos los años

Gráfico N° 2 : Ejecución de la Inversión Pública nacional por Funciones
(Millones S/.)



Al cierre del mes de febrero, por Funciones, se aprecia que los Proyectos de Inversión Pública (PIP) correspondientes a la función Transporte, fueron los que devengaron el mayor monto de su presupuesto, (S/. 1,007 millones), seguido de los PIP correspondientes a las Funciones Agropecuaria, Educación y Saneamiento, que presentaron una ejecución de S/. 280 millones, S/. 238 millones y S/. 204 millones respectivamente.

De manera conjunta estas funciones concentraron el 70% del monto total devengado en el período de análisis.

Fuente: Consulta amigable – SIAF. Al 28 de febrero del 2014.

PROYECTOS CON MAYOR MONTO DE INVERSIÓN EJECUTADO A NIVEL NACIONAL:

| SNIP | Nombre Del PIP | Nivel | Función | PIM | Devengado | Avance % |
|--------|--|-------|--------------|-------------|------------|----------|
| 18441 | CONSTRUCCION, OPERACION Y MANTENIMIENTO DEL TUNEL TRASANDINO Y LA PRIMERA ETAPA DE LA PRESA LIMON - LAMBAYEQUE | GR | AGROPECUARIA | 63,342,496 | 63,342,496 | 100% |
| 3272 | CONSTRUCCION Y MEJORAMIENTO CARRETERA CAMANA - DV.QUILCA - MATARANI - ILO - TACNA | GN | TRANSPORTE | 203,952,012 | 52,385,984 | 26% |
| 90949 | CONSTRUCCION DE VIA TRONCAL INTERCONECTORA ENTRE LOS DISTRITOS DE MIRAFLORES, ALTO SELVA ALEGRE, YANAHUARA, CAYMA Y CERRO COLORADO DE LA PROVINCIA DE AREQUIPA | GR | TRANSPORTE | 73,688,705 | 49,805,817 | 68% |
| S/C | PROYECTO ESPECIAL SISTEMA ELECTRICO DE TRANSPORTE MASIVO DE LIMA Y CALLAO | GN | TRANSPORTE | 267,221,680 | 43,000,218 | 16% |
| 227531 | MEJORAMIENTO DE LA TRANSITABILIDAD PEATONAL Y VEHICULAR DE LA AVENIDA EVITAMIENTO DE LA CIUDAD DEL CUSCO | GR | TRANSPORTE | 43,107,455 | 36,999,124 | 86% |
| 70876 | MEJORAMIENTO DE LA CAPACIDAD RESOLUTIVA DE LOS SERVICIOS DE SALUD DEL HOSPITAL ANTONIO LORENA NIVEL III-1-CUSCO | GR | SALUD | 70,944,753 | 33,279,363 | 47% |
| 136285 | REHABILITACION Y MEJORAMIENTO DE LA CARRETERA DEPARTAMENTAL SM-102; TRAMO: SAN JOSE DE SISA - AGUA BLANCA - SAN PABLO - EMPALME PE-5N (DV. BELLAVISTA), PROVINCIAS EL DORADO Y BELLAVISTA, REGION SAN MARTIN | GR | TRANSPORTE | 35,760,931 | 31,262,731 | 87% |
| 10447 | REHABILITACION Y MEJORAMIENTO DE LA CARRETERA CHONGOYAPE-COCHABAMBA-CAJAMARCA | GN | TRANSPORTE | 136,790,336 | 31,200,458 | 23% |
| 13558 | REHABILITACION Y MEJORAMIENTO DE LA CARRETERA AYACUCHO - ABANCA | GN | TRANSPORTE | 137,385,418 | 29,336,566 | 21% |
| 34470 | REHABILITACION Y MEJORAMIENTO DE LA CARRETERA HUAURA - SAYAN - CHURIN | GN | TRANSPORTE | 233,946,288 | 23,574,528 | 10% |

Fuente: Consulta amigable – SIAF. Al 28 de febrero del 2014.

VIABILIDADES OTORGADAS EN EL MARCO DEL SNIP A FEBRERO DE 2014, ASCIENDEN A S/. 10,397 MILLONES

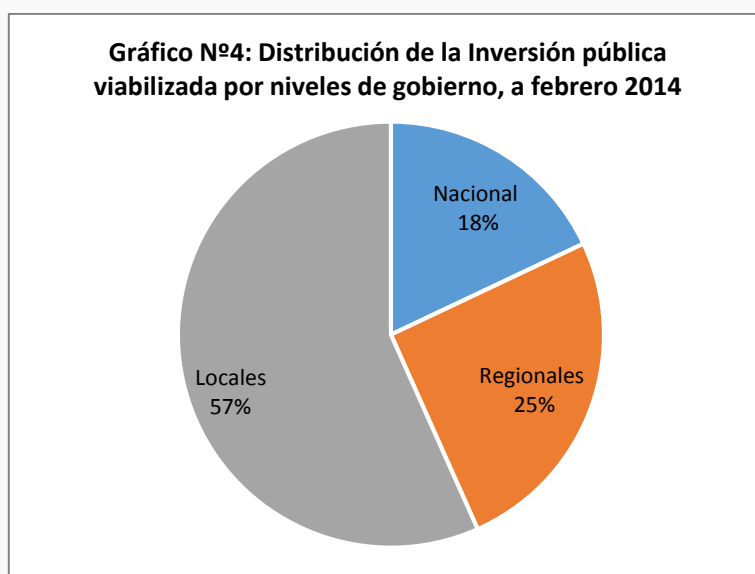
En el marco del Sistema Nacional de Inversión Pública (SNIP), al 28 de febrero de 2014 se viabilizaron 3,150 Proyectos de Inversión Pública (PIP), por un monto total de S/. 10,397 millones.



Fuente: Banco de Proyectos - MEF. Al 28 de febrero del 2014.

*Datos al cierre de mes de febrero en todos los años

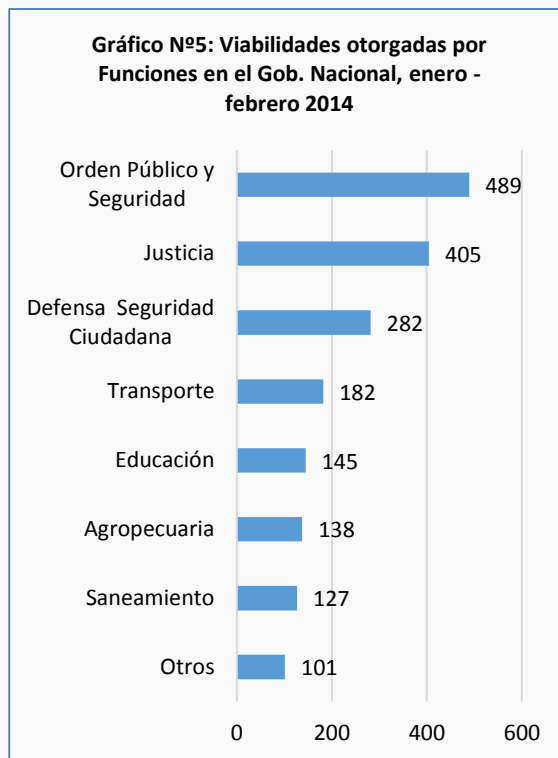
Del monto total, los Gobiernos Locales abarcaron el 57% (S/. 5,892 millones) de la inversión viabilizada, seguido de los Gobiernos Regionales con el 25% (S/. 2,635 millones) y el Gobierno Nacional con el 18% (S/. 1,869 millones).



Fuente: Banco de Proyectos - MEF. Al 28 de febrero del 2014.

INVERSIÓN PÚBLICA VIABILIZADA POR SECTORES A NIVEL DEL GOBIERNO NACIONAL:

| Sector | Nº | Monto (Mill. S/.) |
|---------------------------------|------------|-------------------|
| Interior | 6 | 49 |
| Justicia | 2 | 35 |
| Defensa | 1 | 28 |
| Transportes y Comunicaciones | 2 | 18 |
| Agricultura | 39 | 16 |
| Viv. Construcción y Saneamiento | 63 | 14 |
| Universidades | 30 | 13 |
| Poder Judicial | 4 | 5 |
| Comercio Exterior y Turismo | 2 | 2 |
| Educación | 2 | 2 |
| Producción | 1 | 1 |
| Cultura | 1 | 1 |
| FONAFE | 25 | 1 |
| Energía y Minas | 2 | 1 |
| Economía y Finanzas | 8 | 1 |
| Ministerio Público | 2 | 1 |
| Ambiente | 1 | 0.3 |
| Trabajo y Promoción del Empleo | 1 | 0.2 |
| Salud | 2 | 0.1 |
| TOTAL | 194 | 187 |



Fuente: Banco de Proyectos - MEF. Al 28 de febrero del 2014.

A nivel del Gobierno Nacional, los Sectores que presentaron los mayores montos de inversión viabilizada al cierre del mes de febrero fueron Interior (S/. 49 millones), Justicia (S/. 35 millones), Defensa (S/. 28 millones) y Transportes y Comunicaciones (S/. 18 millones), los mismos que concentran el 70% de la inversión total para este nivel de Gobierno.

Por otro lado, en lo que respecta a funciones, la Función Orden Público y Seguridad, concentró el 26% (S/. 405 millones) del monto total viabilizado, seguido de las funciones Justicia con el 22% (S/. 405 millones) y Defensa y Seguridad Ciudadana con el 15% del monto total (S/. 282 millones).

PRINCIPALES PIP VIABILIZADOS, EN EL GOBIERNO NACIONAL EN EL MES DE FEBRERO 2014:

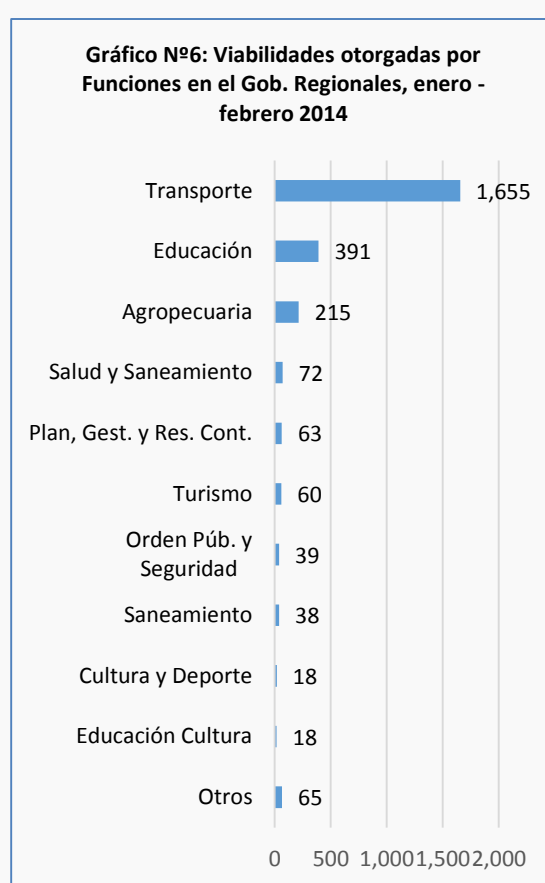
| SNIP | NOMBRE | SECTOR | FUNCIÓN | MONTO VIABLE (Millones S/.) |
|--------|---|----------|-------------------------------|-----------------------------|
| 277038 | INSTALACION DEL SERVICIO DE READAPTACIÓN SOCIAL EN EL NUEVO ESTABLECIMIENTO PENITENCIARIO DE MOQUEGUA EN EL DISTRITO DE MOQUEGUA, PROVINCIA DE MARISCAL NIETO, DEPARTAMENTO DE MOQUEGUA | JUSTICIA | JUSTICIA | 296 |
| 256576 | CREACION DEL SERVICIO DE REAPROVISIONAMIENTO LOGISTICO EN ALTAMAR PARA LAS UNIDADES NAVALES DE LA FUERZA DE SUPERFICIE DE LA MARINA DE GUERRA DEL PERU | DEFENSA | DEFENSA Y SEGURIDAD CIUDADANA | 282 |
| 284459 | MEJORAMIENTO DEL SERVICIO DE PATRULLAJE EN EL AREA URBANA EN 17 DEPARTAMENTOS | INTERIOR | ORDEN PÚBLICO Y SEGURIDAD | 256 |
| 283131 | MEJORAMIENTO Y AMPLIACION DEL SERVICIO DE CONTROL DE CARRETERAS A NIVEL NACIONAL | INTERIOR | ORDEN PÚBLICO Y SEGURIDAD | 215 |
| 231778 | MEJORAMIENTO DEL SERVICIO DE READAPTACIÓN SOCIAL EN EL ESTABLECIMIENTO PENITENCIARIO DE CHINCHA | JUSTICIA | JUSTICIA | 53 |

Fuente: Banco de Proyectos - MEF. Al 28 de febrero del 2014.

INVERSIÓN PÚBLICA VIABILIZADA POR PLIEGOS A NIVEL DE GOBIERNOS REGIONALES:

| Pliego | Nº | Monto (Mill. S/.) |
|---------------------------------|------------|----------------------|
| Gobierno Regional Amazonas | 14 | 670 |
| Gobierno Regional Tacna | 12 | 550 |
| Gobierno Regional Pasco | 26 | 318 |
| Gobierno Regional Huancavelica | 23 | 276 |
| Gobierno Regional Puno | 37 | 173 |
| Gobierno Regional Ucayali | 6 | 106 |
| Gobierno Regional Ancash | 3 | 78 |
| Gobierno Regional Piura | 10 | 62 |
| Gobierno Regional Lambayeque | 14 | 57 |
| Gobierno Regional Madre de Dios | 18 | 57 |
| Gobierno Regional Huánuco | 16 | 50 |
| Gobierno Regional Loreto | 7 | 42 |
| Gobierno Regional Junín | 17 | 40 |
| Gobierno Regional Arequipa | 6 | 35 |
| Gobierno Regional Ayacucho | 5 | 27 |
| Gobierno Regional Cajamarca | 4 | 20 |
| Gobierno Regional Moquegua | 4 | 20 |
| Gobierno Regional Ica | 5 | 18 |
| Gobierno Regional Lima | 7 | 15 |
| Gobierno Regional Apurímac | 1 | 10 |
| Gobierno Regional La Libertad | 2 | 7 |
| Gobierno Regional San Martín | 1 | 3 |
| Gobierno Regional Cusco | 1 | 1 |
| TOTAL | 239 | 2,635 |

Fuente: Banco de Proyectos - MEF. Al 28 de febrero del 2014.



A nivel de Gobiernos Regionales, los Pliegos que presentaron los mayores montos de inversión viabilizada al cierre del mes de febrero fueron Amazonas (S/. 670 millones), Tacna (S/. 550 millones) y Pasco (S/. 318 millones), los mismos que concentraron el 58% del monto total de inversión.

Por otro lado, en lo que respecta a funciones, Transporte, concentró el 63% (S/. 1,655 millones) del monto total viabilizado, seguido de la función Educación con el 15% del total (S/. 391 millones).

PRINCIPALES PIP VIABILIZADOS, EN LOS GOBIERNOS REGIONALES EN EL MES DE FEBRERO 2014:

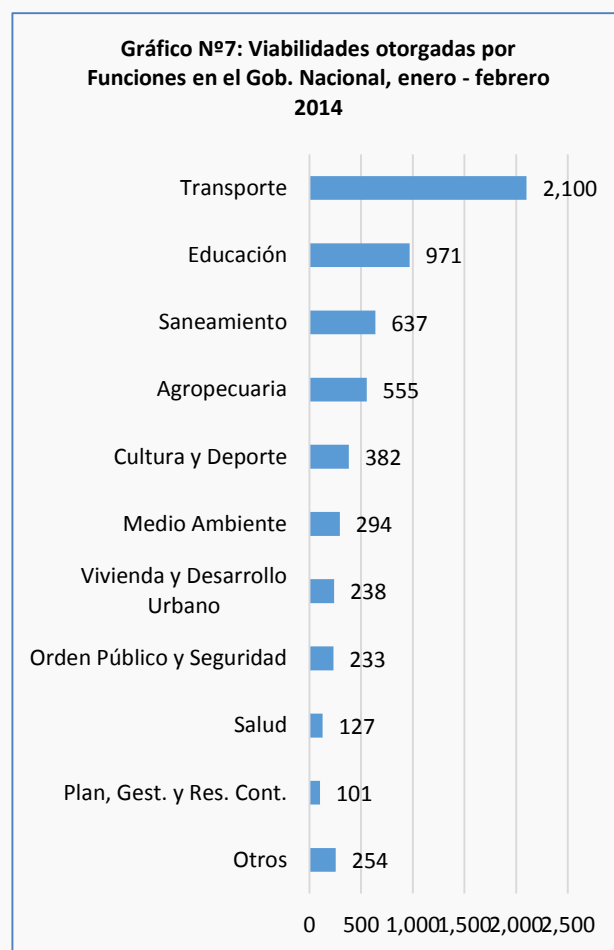
| SNIP | NOMBRE | PLIEGO | FUNCION | MONTO VIABLE (Millones S/.) |
|--------|---|---------------|---------------------------|--------------------------------|
| 1249 | INTEGRACION VIAL TACNA - LA PAZ | GR TACNA | TRANSPORTE | 512 |
| 283890 | INSTALACION DEL SERVICIO DE AGUA PARA EL SISTEMA DE RIEGO COLLACACHI, DISTRITO DE PUNO, PROVINCIA DE PUNO | GR PUNO | AGROPECUARIA | 98 |
| 93078 | MEJORAMIENTO DE LA CAPACIDAD RESOLUTIVA DEL ESTABLECIMIENTO DE SALUD DEL ÁMBITO DE INFLUENCIA DE LA PROVINCIA DE ATALAYA, REGIÓN UCAYALI | GR UCAYALI | SALUD Y SANEAMIENTO | 70 |
| 144929 | MEJORAMIENTO DEL SANTUARIO DE CHAPI, COMO ATRACTIVO TURISTICO DEL CIRCUITO TURISTICO DE LA RUTA DEL LONCCO AREQUIPEÑO, DISTRITO DE POLOBAYA, AREQUIPA- AREQUIPA | GR AREQUIPA | TURISMO | 34 |
| 135707 | FORTALECIMIENTO DEL SERVICIO DE EQUIPO MECANICO DEL GOBIERNO REGIONAL DE LAMBAYEQUE | GR LAMBAYEQUE | PLAN. RESERVA DE CONT. | 26 |
| 246638 | MEJORAMIENTO DEL SERVICIO DE ATENCION DE INCENDIOS Y EMERGENCIAS DE LA I COMANDANCIA DEPARTAMENTAL DE BOMBEROS VOLUNTARIOS DE PIURA - PIURA | GR PIURA | ORDEN PÚBLICO Y SEGURIDAD | 13 |

Fuente: Banco de Proyectos - MEF. Al 28 de febrero del 2014.

INVERSIÓN PÚBLICA VIABILIZADA POR DEPARTAMENTOS A NIVEL DE GOBIERNOS LOCALES:

| Departamento | Nº | Monto (Mill. S/.) |
|---------------|--------------|-------------------|
| Lima | 474 | 1,017 |
| Ancash | 167 | 729 |
| Cusco | 153 | 393 |
| La Libertad | 170 | 384 |
| Ayacucho | 147 | 330 |
| Cajamarca | 182 | 329 |
| Piura | 101 | 308 |
| Huánuco | 94 | 275 |
| Puno | 148 | 231 |
| Junín | 141 | 220 |
| Huancavelica | 150 | 210 |
| San Martín | 95 | 180 |
| Arequipa | 70 | 176 |
| Ucayali | 70 | 148 |
| Apurímac | 67 | 143 |
| Loreto | 109 | 133 |
| Ica | 82 | 124 |
| Amazonas | 86 | 120 |
| Lambayeque | 77 | 101 |
| Moquegua | 13 | 78 |
| Pasco | 32 | 73 |
| Callao | 26 | 63 |
| Tumbes | 32 | 59 |
| Tacna | 25 | 45 |
| Madre de Dios | 6 | 22 |
| Total | 2,717 | 5,892 |

Fuente: Banco de Proyectos - MEF. Al 28 de febrero del 2014.



A nivel de Gobiernos Locales, los departamentos que presentaron los mayores montos de inversión viabilizada al cierre del mes de febrero fueron Lima (S/. 1,017 millones) y Ancash (S/. 729 millones), quienes concentraron el 30% del monto total de inversión. En lo que respecta a funciones, Transporte, concentró el 36% (S/. 2,100 millones) del monto total viabilizado

PRINCIPALES PIP VIABILIZADOS, EN LOS GOBIERNOS LOCALES EN EL MES DE FEBRERO 2014:

| SNIP | NOMBRE | DEPARTAMENTO | FUNCION | MONTO VIABLE (Millones S/.) |
|--------|--|--------------|-------------------|-----------------------------|
| 227016 | MEJORAMIENTO DEL TEATRO LA CABAÑA Y EL ANFITEATRO NICOMEDES SANTA CRUZ EN EL PARQUE DE LA EXPOSICION EN EL DISTRITO DE LIMA, PROVINCIA DE LIMA - LIMA | LIMA | CULTURA Y DEPORTE | 63 |
| 66772 | MEJORAMIENTO DE LA AV. MIRAFLORES (CRUCE AV. ARBORIZACIÓN Y AV. CIRCUNVALACION J. F. KENNEDY) Y AV. CIRCUNVALACION J. F. KENNEDY (CRUCE AV. MIRAFLORES Y JR. COMANDANTE SUÁREZ), DISTRITO DE CALLERÍA-YARINACocha, PROVINCIA DE CORONEL PORTILLO - UCAYALI | UCAYALI | TRANSPORTE | 50 |
| 285728 | INSTALACION DEL SISTEMA DE RIEGO REPRESA CHALLHUAMAYO Y CANALES DE CONDUCCIÓN PARA LAS COMUNIDADES DE HUALLA Y TIQUIHUA, DISTRITO DE HUAYA - VICTOR FAJARDO - AYACUCHO | AYACUCHO | AGROPECUARIA | 40 |
| 287700 | CONSTRUCCION DEL CAMINO VECINAL TAYAGASHA - TAULLI - COCATAMBO - SAN SALVADOR - TINGO MALPASO, DISTRITO DE PANAO, PROVINCIA DE PACHITEA | HUANUCO | TRANSPORTE | 36 |
| 212518 | MEJORAMIENTO DE LA CARRETERA TRAMO RANSA - LA TORTUGA, DISTRITO DE PAITA, PROVINCIA DE PAITA - PIURA | PIURA | TRANSPORTE | 36 |

Fuente: Banco de Proyectos - MEF. Al 28 de febrero del 2014.

Unidad de Gestión de la Información