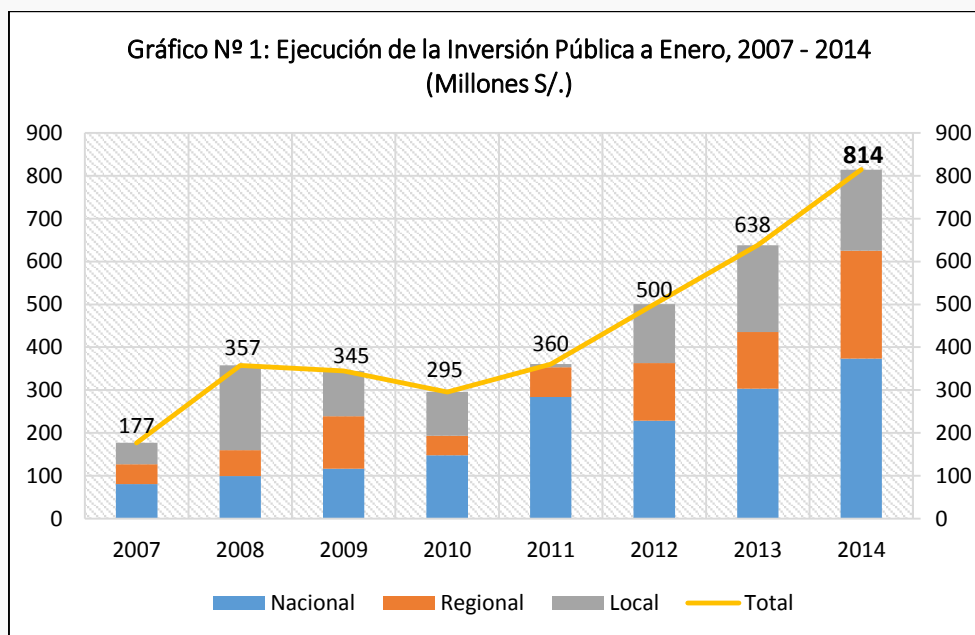


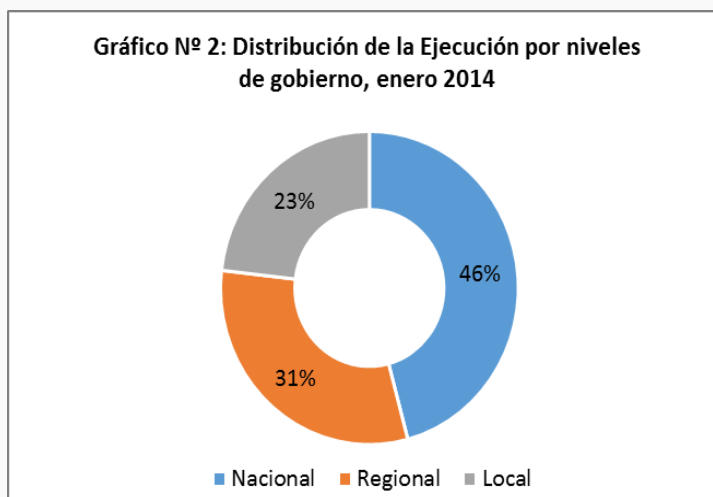
**INVERSIÓN PÚBLICA EN EL PERÚ, LOGRA RECORD DE EJECUCIÓN EN ENERO 2014**

Al 31 de enero de 2014, la inversión pública en los tres niveles de gobierno, alcanzó un record de ejecución de S/. 814 millones, cifra que representa un crecimiento de 28% respecto el mismo período del año 2013. Esta ejecución fue impulsada principalmente por los Sectores del Gobierno Nacional, que llegaron a ejecutar S/. 373 millones de su presupuesto. Por su parte los Gobiernos Regionales ejecutaron S/. 252 millones y los Gobiernos Locales lograron ejecutar S/. 189 millones.



**Fuente:** Consulta Amigable SIAF. Al 31 de enero de 2014.

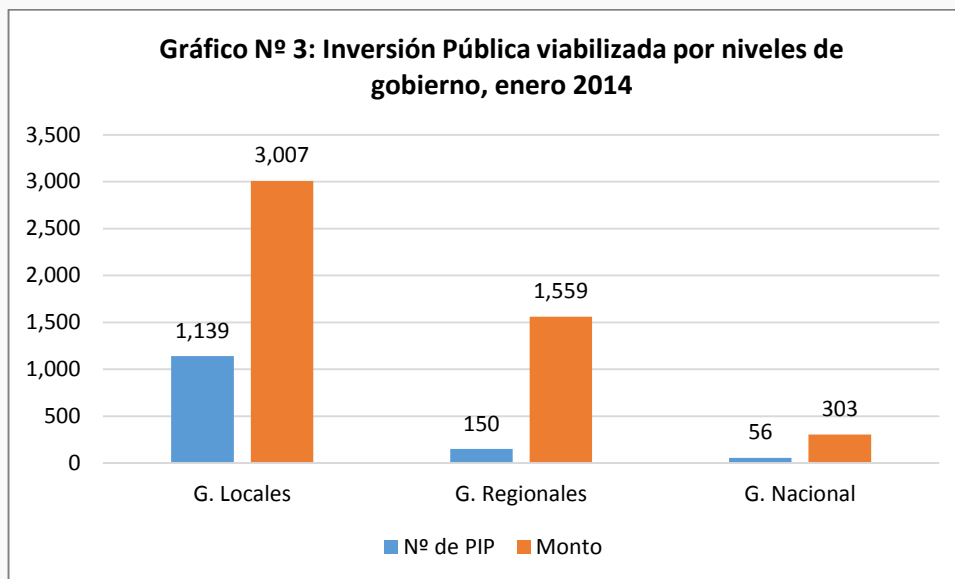
En el gráfico Nº 2, se aprecia que del monto total ejecutado, los Sectores del Gobierno Nacional concentran el 46%, es de precisar que en este nivel el Sector Energía y Minas presentó la mayor eficiencia (7%) respecto de su presupuesto. Por su parte los Gobiernos Regionales concentraron el 31% de la ejecución siendo el Gobierno Regional de Tumbes quien presentó el mejor índice de eficiencia en la ejecución de inversión pública (25%).



Por último, los Gobiernos Locales abarcaron el 23% de la ejecución total, siendo los gobiernos locales del departamento de San Martín quienes lograron una mayor eficiencia (7%) de su presupuesto asignado.

## VIABILIDADES OTORGADAS EN EL MARCO DEL SNIP, ENERO 2014

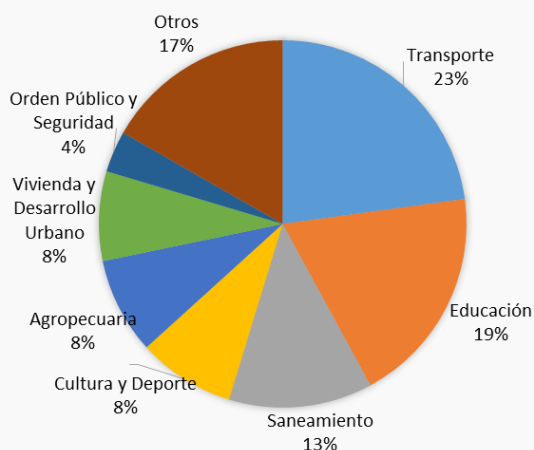
De manera conjunta en el mes de enero 2014, se viabilizaron un total de 1,345 Proyectos de Inversión Pública (PIP) por un monto de inversión de S/. 4,870 millones. Destacando la participación de los Gobiernos Locales quienes concentraron el 62% de este monto. Tal como se aprecia en el siguiente gráfico.



Fuente: Banco de Proyecto - MEF. Al 31 de enero de 2014.

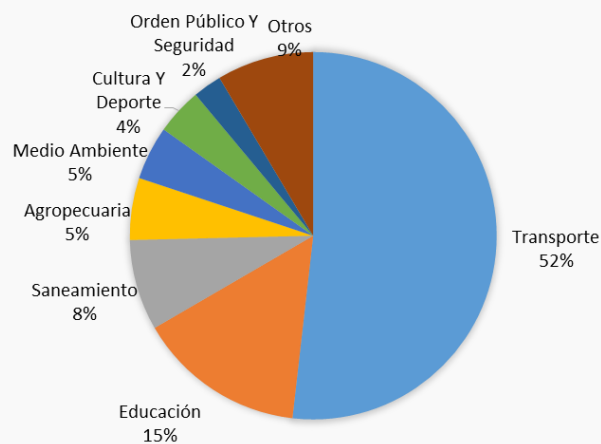
Si se analiza por funciones o tipología de proyectos en este período, se observa que Transportes es el que cuenta con el mayor número (Gráfico N°4) y monto de proyectos viabilizados (Gráfico N° 5), presenta 307 PIP por un monto de S/. 2,523 millones. Luego se encuentran Educación, Saneamiento y Agropecuaria. Estos cuatro sectores concentran el 80% de la inversión viable y están alineados con el cierre de brechas.

**Gráfico N° 4: Proyectos Viables por Función, enero 2014**



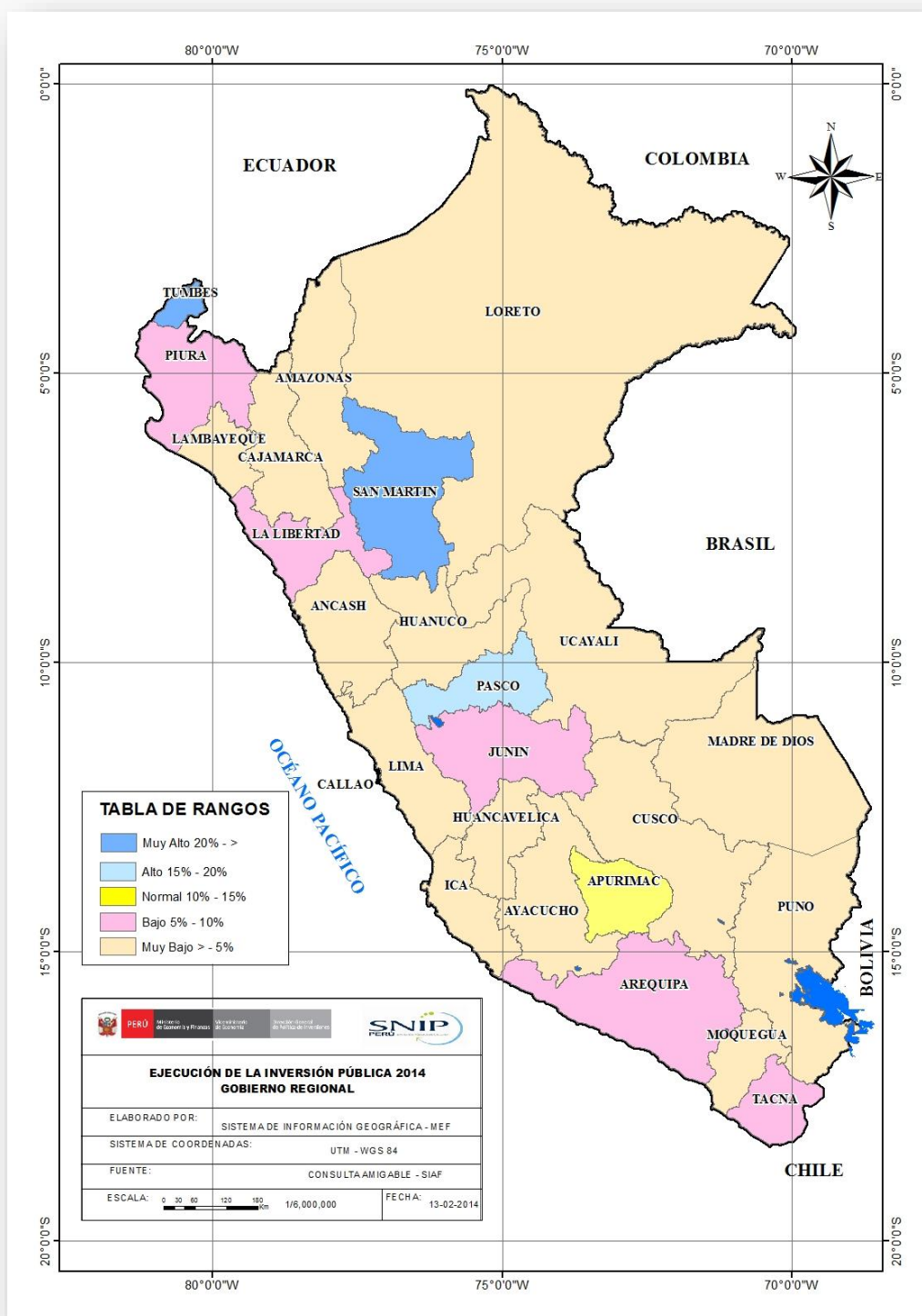
Total: **1,345** Proyectos

**Gráfico N° 5: Proyectos Viables por Función, enero 2014**



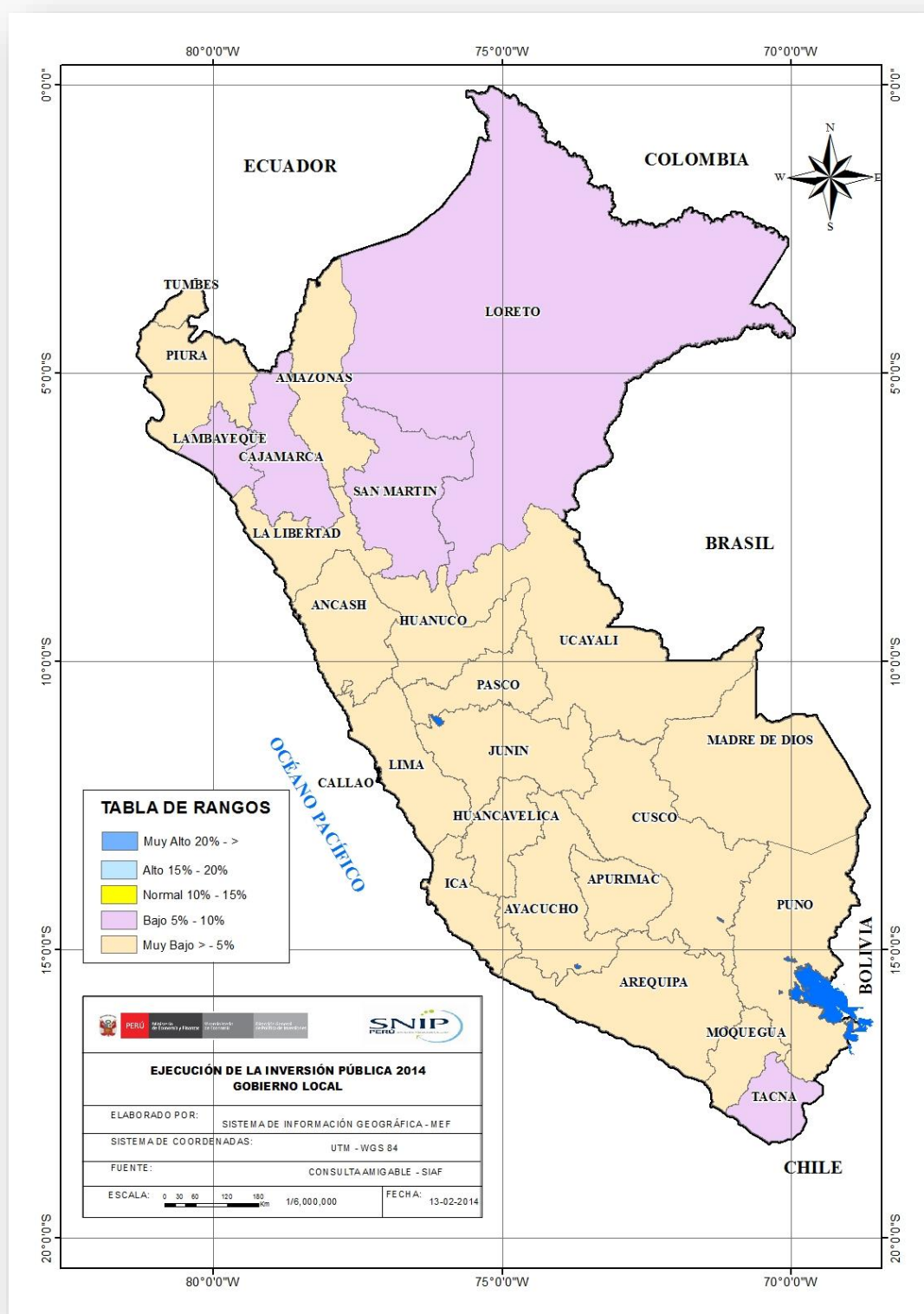
Total: **S/. 4,870** millones

## Mapa de eficiencia en la ejecución presupuestal a nivel de Gobiernos Regionales, enero 2014



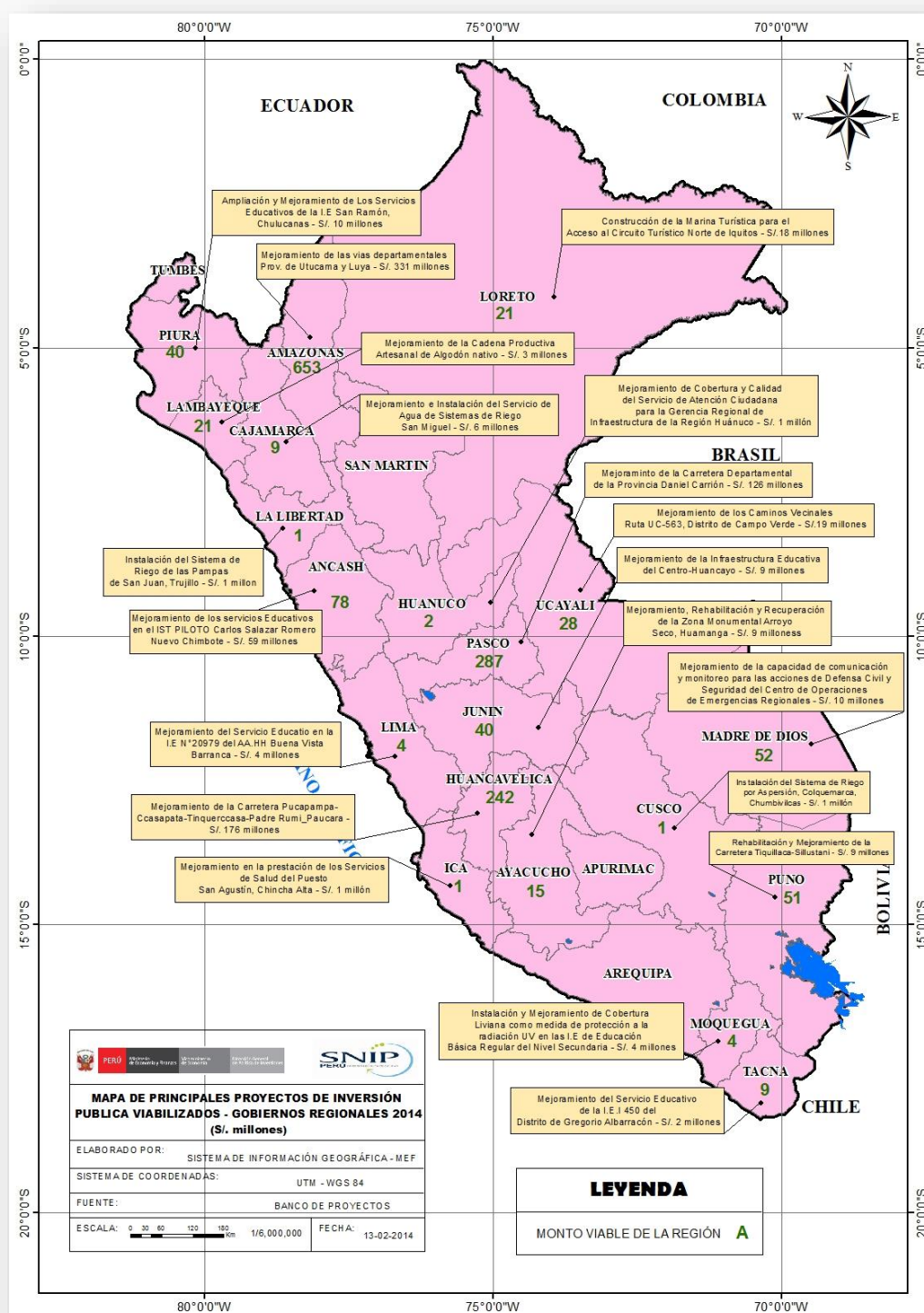
Al cierre del mes de enero 2014, los Gobiernos Regionales de Tumbes y San Martín concentraron los mejores índices de eficiencia en la ejecución de inversión pública, con un porcentaje de 25% y 20% respectivamente considerado un rango de ejecución “Muy alto”. Asimismo, también se destaca el desempeño de los Gobiernos Regionales de Pasco y Apurímac con un porcentaje de ejecución de 17% y 12% considerado como alto y normal, respectivamente.

## Mapa de eficiencia en la ejecución presupuestal a nivel de Gobiernos Locales, enero 2014



Al cierre del mes de enero 2014, se observa en relación al nivel de eficiencia presupuestal, que cinco departamentos (Lambayeque, Cajamarca, San Martín, Loreto y Tacna) presentan un nivel bajo de ejecución financiera (entre el 5% y el 10%), mientras que todos los demás departamentos presentan un nivel muy bajo (menor al 5%) de avance en su ejecución.

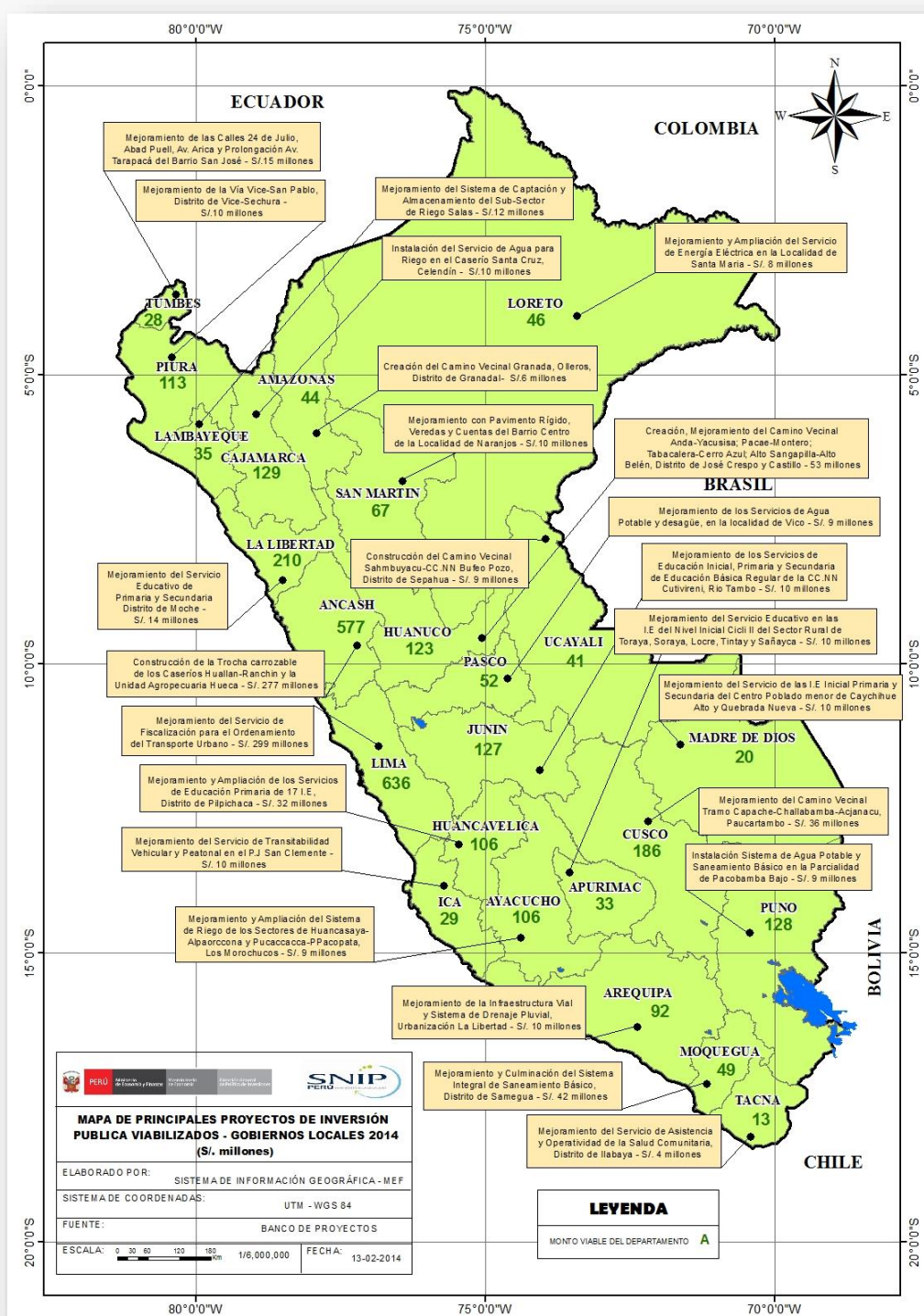
## Mapa de Principales proyectos de Inversión Pública viabilizados a nivel de Gobiernos Regionales, enero 2014 (En millones de S/.)



Al cierre del mes de enero 2014, a nivel de Gobiernos Regionales, Amazonas viabilizó el proyecto “Mejoramiento de las vías departamentales de la Provincia de Utcubamba y Luya”, por un monto de inversión de S/. 331 millones, este proyecto cuenta con un total de 48,747 beneficiarios y tiene como principal objetivo dotar de adecuadas condiciones de transitabilidad vehicular en la vía departamental para el transporte de carga y pasajeros.



## Mapa de Principales proyectos de Inversión Pública viabilizados a nivel de Gobiernos Locales, enero 2014 (En millones de S/.)



Al cierre del mes de enero 2014, a nivel de Gobiernos Locales, Lima viabilizó el proyecto “Mejoramiento del servicio de fiscalización para el ordenamiento del transporte urbano en los principales ejes corredores complementarios, en Lima Metropolitana”, por un monto de inversión de S/. 299 millones, este proyecto beneficia a un total de 9, 540,996 personas y tiene como principal objetivo lograr una eficiencia operacional del servicio de transporte público en las principales vías.

Unidad de Gestión de la Información