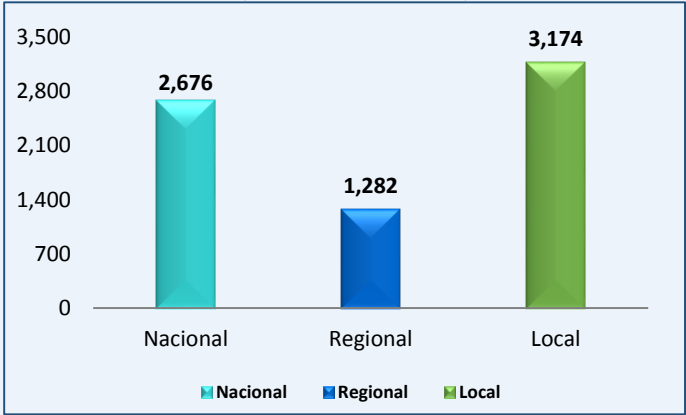


EJECUCIÓN

EJECUCIÓN DE LA INVERSIÓN PÚBLICA ALCANZA LOS S/ 7, 133 MILLONES

Al 25 de mayo del 2017, Los tres niveles de gobierno ejecutaron, de manera conjunta, S/ 7, 133 millones.

Grafico N° 01: Ejecución acumulada de los PIP  
May\*- 2017  
(Millones S/, % Avance)



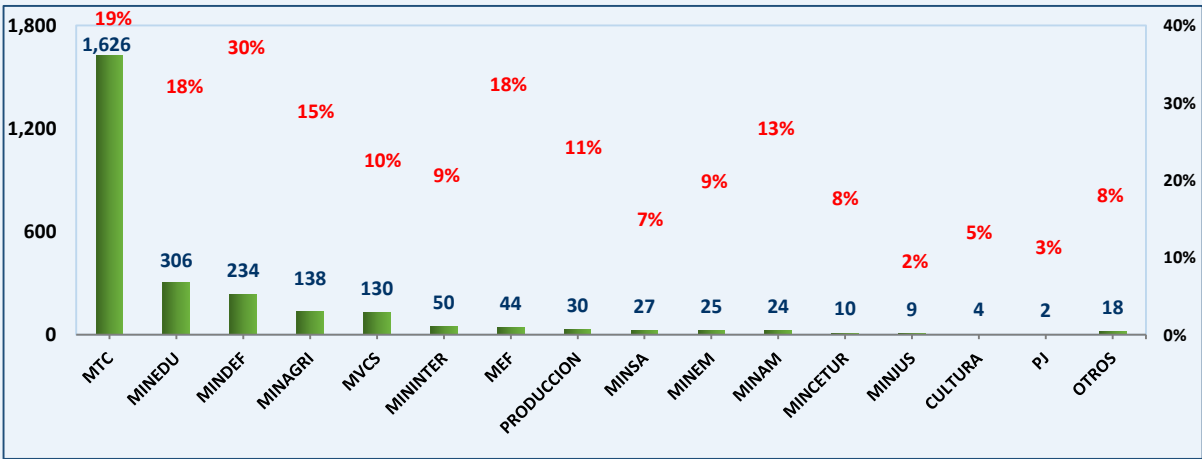
Fuente: Consulta amigable – SIAF-MEF-DGIP-DIRSE-UCGI.  
\* Datos al 25 de mayo del 2017. Hora de consulta 09:00 a.m.

Los gobiernos locales lideran la ejecución de la inversión pública con una ejecución de S/ 3,174 millones, seguido por el gobierno nacional con S/ 2,676 millones y por los gobiernos regionales con S/ 1,282 millones.

Gobierno Nacional

Al 25 de mayo del 2017, el Sector Transportes y Comunicaciones lidera el ranking de ejecución de la inversión pública dentro del gobierno nacional con una ejecución de S/ 1,626 millones respecto a su presupuesto, seguido del Sector Educación, los cuales ejecutaron S/ 306 millones.

Grafico N° 02: Avance de ejecución de la inversión pública del Gobierno Nacional  
May\*- 2017  
(Millones S/, % de avance)



Fuente: Consulta amigable – SIAF-MEF-DGIP-DIRSE-UCGI. \*Al 25 de mayo del 2017. Hora de consulta: 09:00 a.m.

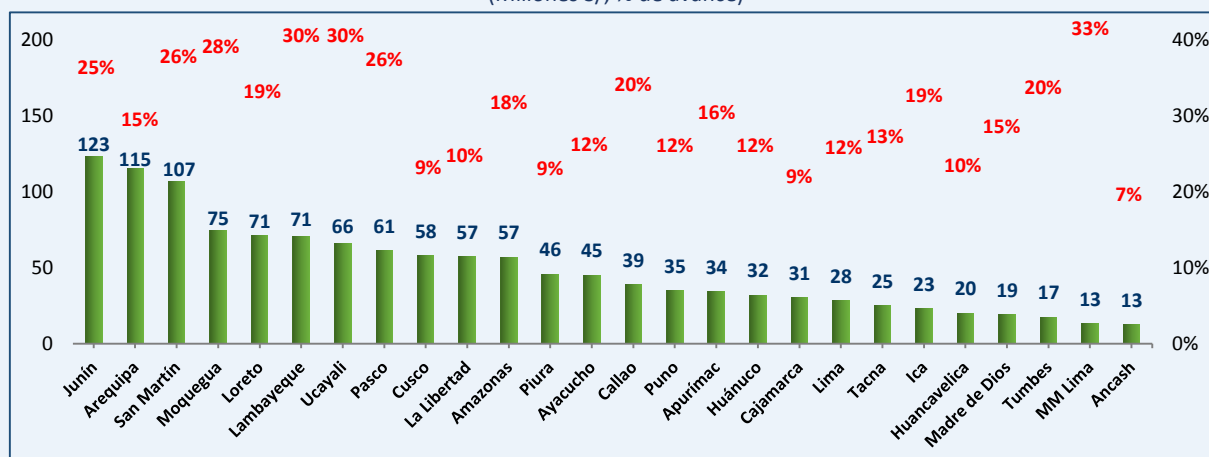
## Gobiernos Regionales

Al 25 de mayo del 2017, el Gobierno Regional de Junín presenta el mayor monto ejecutado, con S/ 123 millones en proyectos de inversión pública, mientras que, el primer puesto del ranking en lo que respecta al mayor avance de la ejecución de los Gobiernos Regionales le corresponde al Gobierno Regional de Lima Metropolitana, que registra un 33%.

**Grafico N° 03: Avance de ejecución de la inversión pública de Gobiernos Regionales**

May\*- 2017

(Millones S/, % de avance)



Fuente: Consulta amigable – SIAF-MEF-DGIP-DIRSE-UCGI. \*Al 25 de mayo del 2017. Hora de consulta: 09:00 a.m.

## Gobiernos Locales

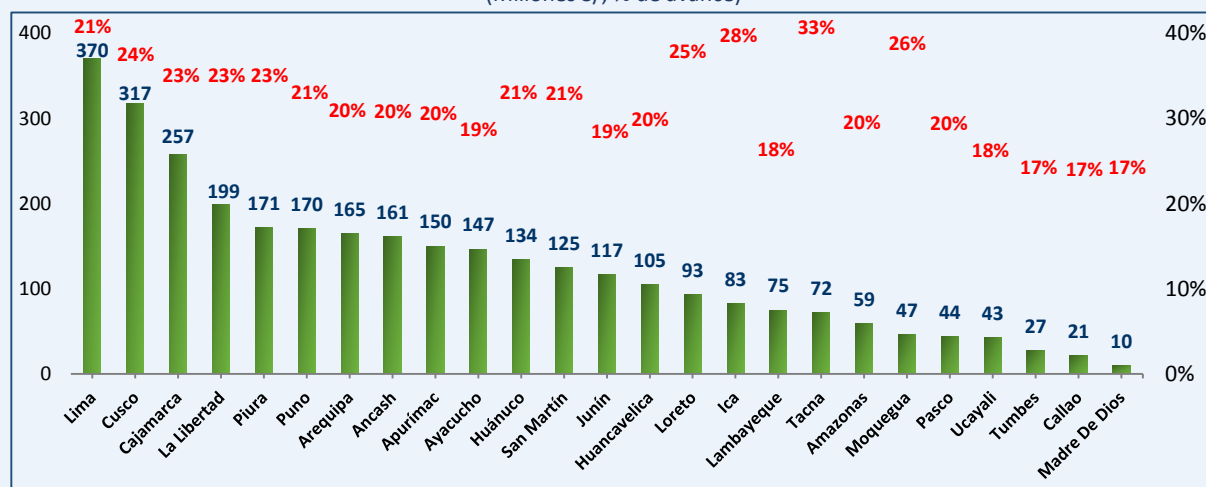
Los gobiernos locales del Departamento de Lima presentan el mayor monto ejecutado en inversión pública respecto a su presupuesto asignado (S/ 370 millones), situándose de ese modo en el primer puesto del ranking según monto de inversión pública ejecutado por los gobiernos locales.

De otro lado, considerando el nivel de avance de la ejecución, los gobiernos locales de los Departamentos de Tacna, registran el mayor grado de avance de ejecución (33%) respecto a su presupuesto de inversión asignado.

**Grafico N° 04: Avance de ejecución de la inversión pública de Gobiernos Locales**

May\*- 2017

(Millones S/, % de avance)



Unidad de Gestión de la Información  
Dirección de Seguimiento y Evaluación de la Inversión Pública  
Dirección General de Inversión Pública - DGIP  
Ministerio de Economía y Finanzas