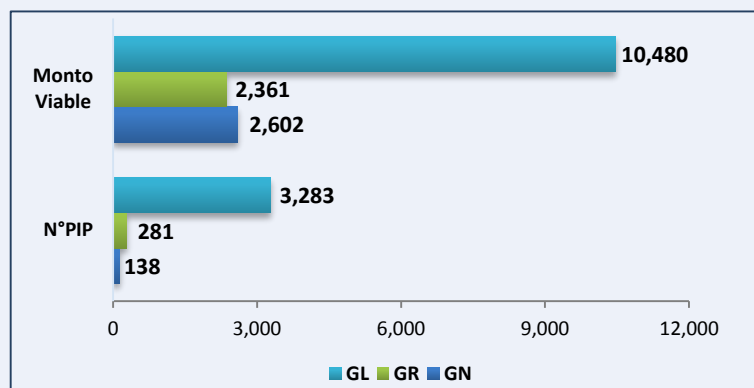


VIABILIDADES

Grafico N° 01: Monto y N° de Proyectos de Inversión Pública declarados viables
Mar*- 2017



Fuente: Banco de Proyectos – MEF-DGIP-DIRSE-UCGI.

*Al 28 de marzo del 2017, se consideran PIP viables y activos a la fecha.

Al 26 de marzo del 2017, de manera conjunta los tres niveles de gobierno declararon viables 3,702 Proyectos de Inversión Pública (PIP) por un monto total de S/ 15,443 millones de soles.

GOBIERNOS LOCALES DECLARAN VIAIBLES S/ 10, 480 MILLONES EN EL 2017

Los gobiernos locales declararon el 68% de la inversión viable por un monto de S/ 10,480 millones (3,283 PIP), seguidos por el gobierno nacional con una inversión viable de S/ 2,602 millones (138 PIP) y, finalmente, por los gobiernos regionales por un monto viable de S/ 2,361 millones (281 PIP).

NIVEL DE GOBIERNO	Nro. de PIP	Inversión Viable	Monto promedio por PIP
		(Millones S/)	(Millones S/)
Nacional	138	2,602	19
Regional	281	2,361	8
Local	3,283	10,480	3

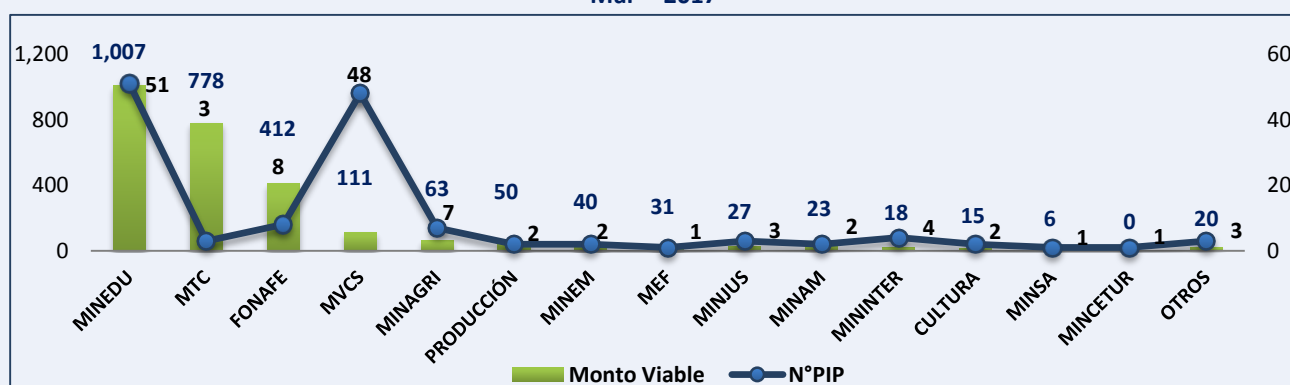
Fuente: Banco de Proyectos – MEF-DGIP-DIRSE-UCGI. *Al 28 de marzo del 2017, se consideran PIP viables y activos a la fecha.

Gobierno Nacional

Al 28 de marzo del 2017, el Ministerio de Educación lidera el ranking de viabilidad dentro del gobierno nacional, con una inversión viable de S/ 1,007 millones en 51 PIP, seguido por el Ministerio de Transportes y Comunicaciones con S/ 778 millones en 3 PIP viables; y FONAFE con S/ 412 millones en 8 PIP viables.

Grafico N° 02: Monto y N° de Proyectos de Inversión Pública declarados viables

Mar*- 2017



Fuente: Banco de Proyectos – MEF-DGIP-DIRSE-UCGI.

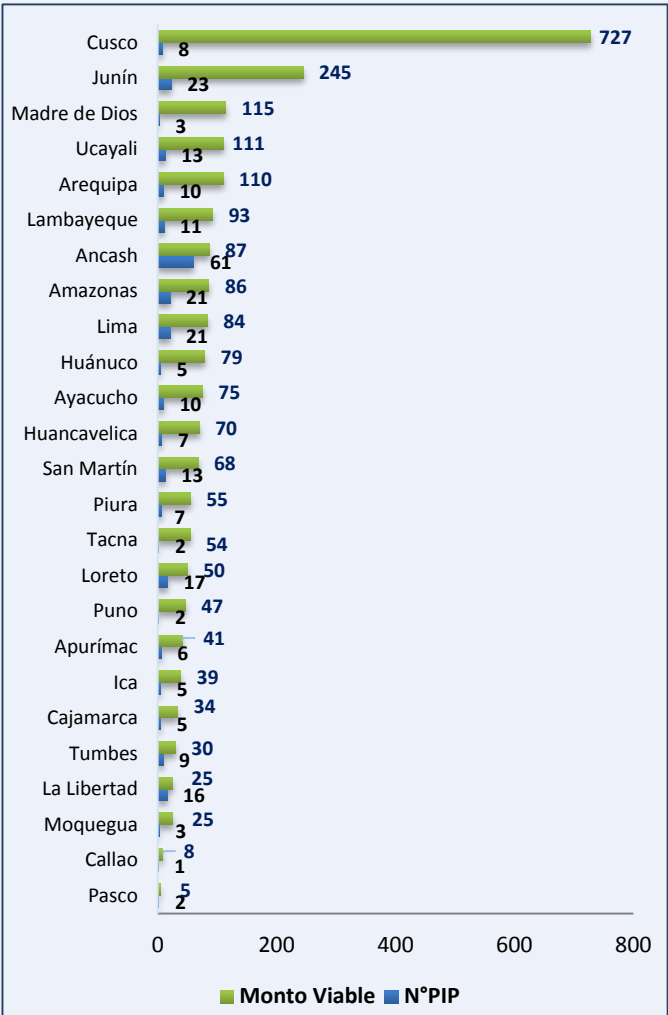
*Al 28 de marzo del 2017, se consideran PIP viables y activos a la fecha.

Gobiernos Regionales

Grafico N° 03: Monto y N° de Proyectos de Inversión

Pública declarados viables

Mar* - 2017



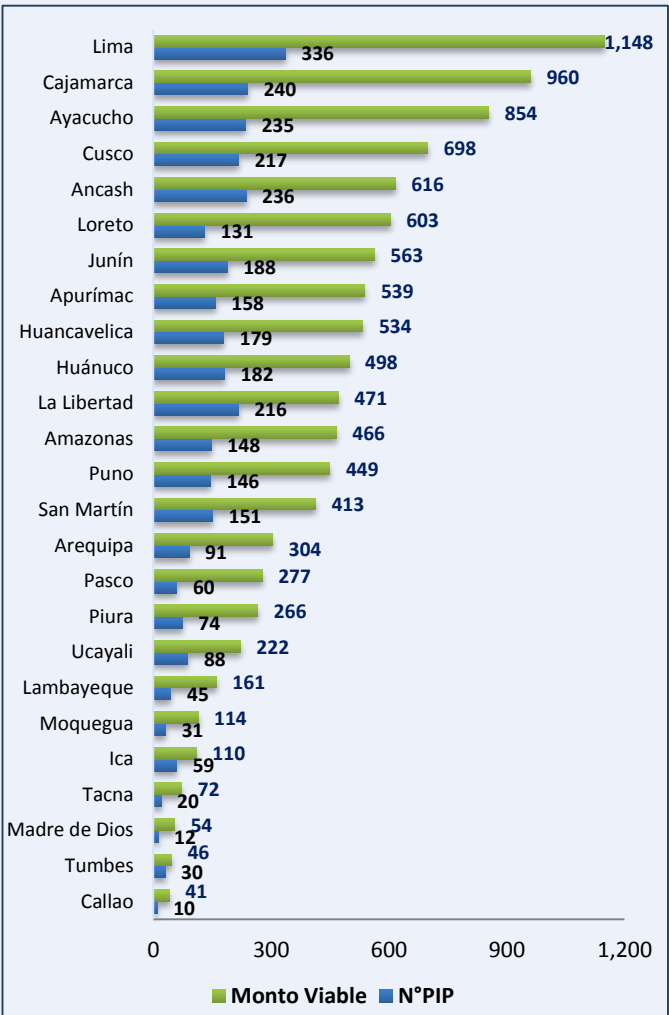
Fuente: Banco de Proyectos – MEF-DGIP-DIRSE-UCGI. *Al 28 de marzo del 2017, se consideran PIP viables y activos a la fecha.

Gobiernos Locales

Grafico N° 04: Monto y N° de Proyectos de Inversión

Pública declarados viables

Mar* - 2017



Fuente: Banco de Proyectos – MEF-DGIP-DIRSE-UCGI. *Al 28 de marzo del 2017, se consideran PIP viables y activos a la fecha.

El Gobierno Regional de Cusco lidera el ranking de viabilidad a nivel de gobiernos regionales, con una inversión declarada viable de S/ 727 millones en 8 PIP, seguido de Junín y Madre de Dios, con S/ 245 millones en 23 PIP, y S/ 115 millones en 3 PIP respectivamente.

Los gobiernos locales del departamento de Lima lideran el ranking de viabilidad a nivel de gobiernos locales con una inversión declarada viable de S/ 1,148 millones en 336 PIP, seguido de Cajamarca y Ayacucho con S/ 960 millones en 240 PIP, y S/ 854 millones en 235 PIP respectivamente.

Unidad de Cumplimiento y Gestión de la Información
Dirección de Seguimiento y Evaluación de la Inversión Pública
Dirección General de Inversión Pública - DGIP
Ministerio de Economía y Finanzas