

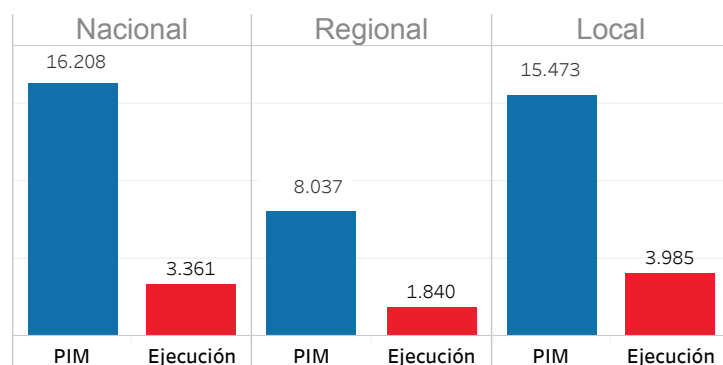
Ejecución

EJECUCIÓN DE LA INVERSIÓN PÚBLICA ALCANZA LOS S/ 9.186 MILLONES

Al 22 de junio de 2017, los tres niveles de gobierno ejecutaron, de manera conjunta, S/ 9.186 millones.

PIM y Ejecución Acumulada de los PIP por nivel de gobierno

(En Millones S/)



Fuente: Consulta amigable - SIAF Elaboración: UCGI - DIRSE - DGIP - MEF

Para tener en cuenta:

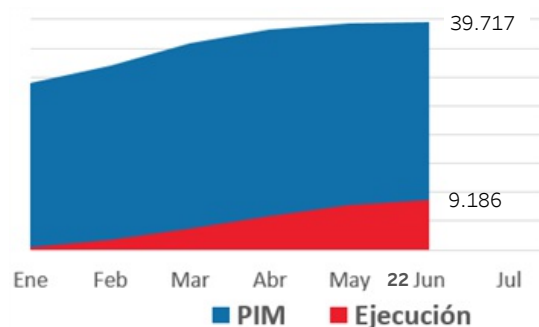
Los gobiernos locales lideran la ejecución de la inversión con un monto de S/ 3.985 millones, que equivale a un Avance de Inversión del:

25,8%

del total PIM de los gobiernos locales.

Evolución mensual PIM Vs. Ejecución

(En Millones S/)



Fuente: Consulta amigable - SIAF Elaboración: UCGI - DIRSE - DGIP - MEF

Indicador de Avance de Inversión

A la fecha de análisis, los tres niveles de gobiernos han ejecutado S/ 9.186 millones, que demuestra un Avance de Inversión del:

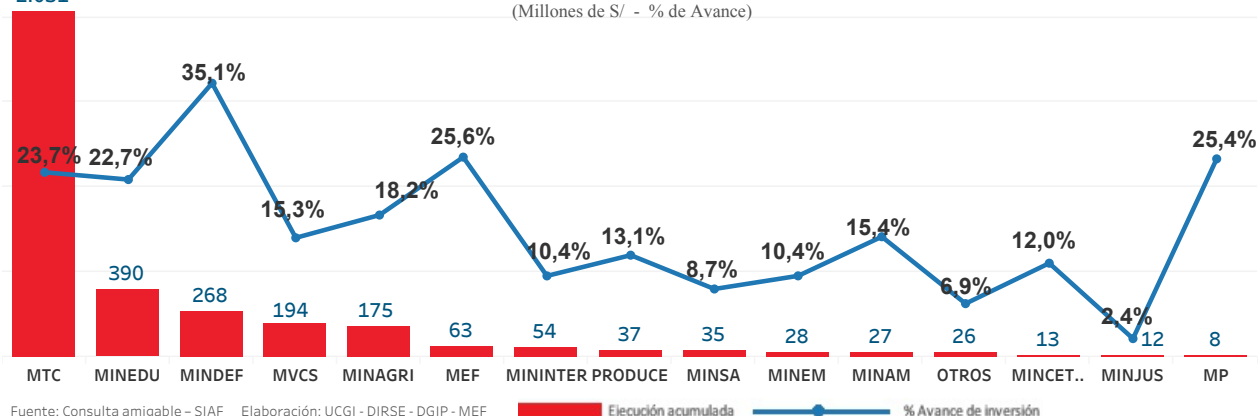
23,1%

Gobierno Nacional

Al 22 de junio de 2017, el Sector Transportes y Comunicaciones lidera el ranking de ejecución de la inversión pública dentro del gobierno nacional con una ejecución de S/ 2,031 millones respecto a su presupuesto, seguido del Sector Educación, los cuales ejecutaron S/ 390 millones.

Ejecución acumulada y avance de la inversión pública de los PIP según sectores

(Millones de S/ - % de Avance)

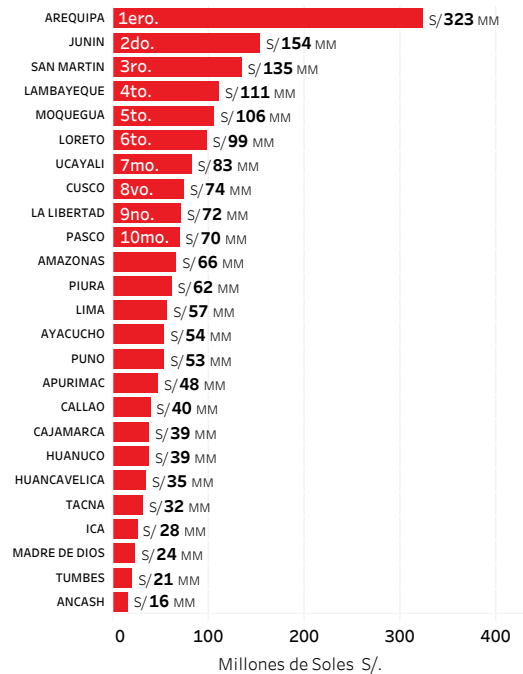


Fuente: Consulta amigable - SIAF Elaboración: UCGI - DIRSE - DGIP - MEF

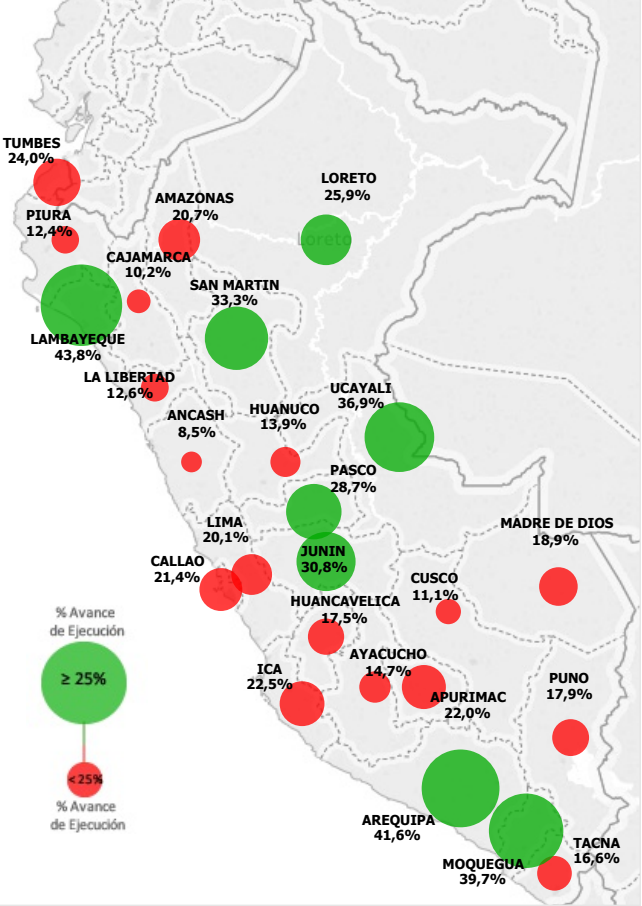
Gobiernos Regionales

Al 22 de junio de 2017, el Gobierno Regional de Arequipa presenta el mayor monto ejecutado, con S/ 323 millones en proyectos de inversión pública. Por otro lado, Lambayeque manifiesta el mayor avance de la ejecución con 43.8% en comparación a los demás Gobiernos Regionales, le sigue Arequipa con 41.6%.

Gobiernos Regionales: Ranking de Ejecución de la Inversión 2017

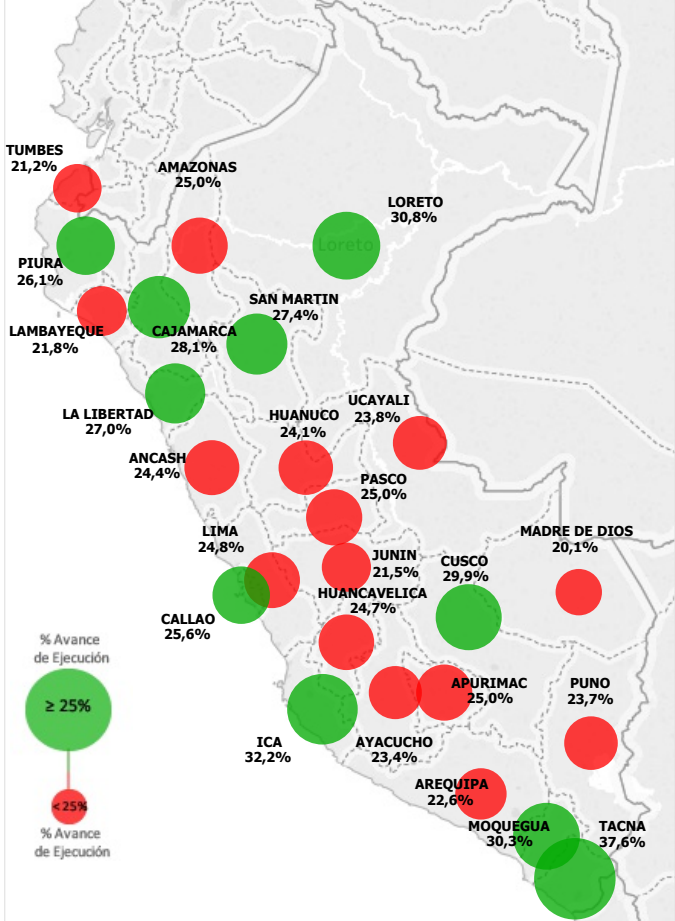


Gobiernos Regionales: Avance % de la ejecución de inversión pública



Gobiernos Locales

Gobiernos Locales: Avance % de la ejecución de inversión pública



Los gobiernos locales del departamento de Lima presentan el mayor monto ejecutado en inversión pública respecto a su presupuesto asignado (S/ 479 millones), situándose en el 1er. puesto del ranking según monto de inversión pública ejecutado por los gobiernos locales.

Gobiernos Locales: Ranking de Ejecución de la Inversión 2017

