

AVANCE DE LA INVERSIÓN PÚBLICA - 12 MESES

(14-Oct.2015 al 13-Oct.2016)

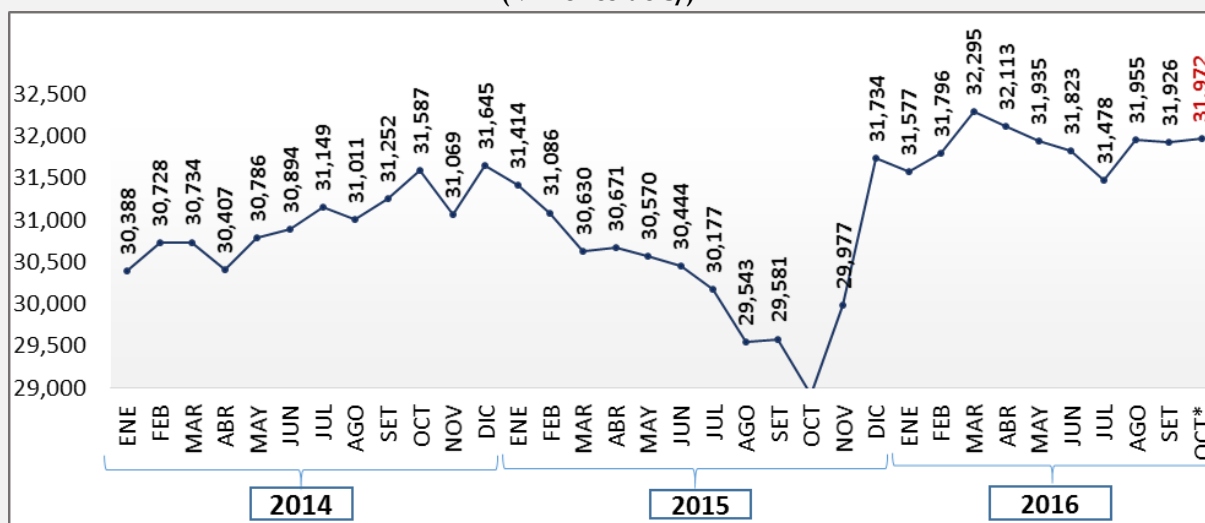
La inversión pública total en los últimos 365 días alcanzó el mayor porcentaje de crecimiento acumulado, superando en 11% la ejecución del mismo período del año anterior, alcanzando una inversión total de S/ 31,972 millones.

Lima, 14 de octubre de 2016.-

El crecimiento acumulado en los últimos 365 días, marca un nuevo registro histórico al alcanzar un nivel de crecimiento de 11% a nivel país, mostrando una tendencia favorable en la ejecución de proyectos de inversión pública, registrándose S/ 31,972 millones, S/ 3,039 millones mayor que el mismo período anterior. Estos resultados reflejan la consolidación de las gestiones regionales y locales (y, pronto, sectoriales) y el apoyo y seguimiento articulado de la Dirección General de Inversión Pública (DGIP) a la gestión de los proyectos en los tres niveles de gobierno, para resolver cuellos de botella, adecuada y oportunamente.

Este trabajo contempla la articulación de los sistemas administrativos y gestión de involucrados, a través de las Unidades de Cumplimiento (*Delivery Unit*) de la DGIP, responsables de generar el sentido de urgencia necesario para concretar la ejecución. En esa línea, se desarrollan los Comités de Inversiones (presididos por la máxima autoridad y con participación de los principales funcionarios), espacio que permiten identificar cuellos de botella, establecer compromisos y tomar decisiones para solucionarlos, con el fin de cumplir las metas en los principales proyectos. Actualmente, los comités de inversiones están formalmente constituidos en 16 Ministerios, en los 26 Gobiernos Regionales y en 60 Municipalidades (aquellas de mayor presupuesto).

TOTAL PAÍS: EJECUCIÓN 365 DIAS
(Millones de S/)

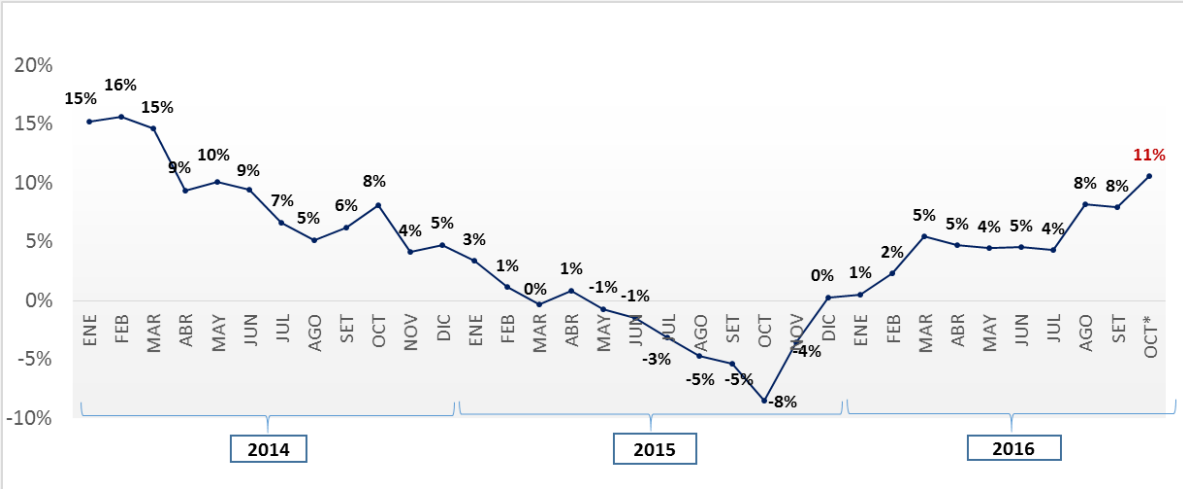


Fuente: Consulta amigable – SIAF. Al 13 de octubre del 2016. Hora de consulta: 09:00 am

*Ejecución acumulada del 14 de octubre del 2015 al 13 de octubre del 2016.

La recuperación notoria al 13 de octubre que es de 11%, se ratificará en los próximos meses esto debido a la recuperación del ritmo de ejecución de los proyectos de inversión pública en los tres niveles de gobierno.

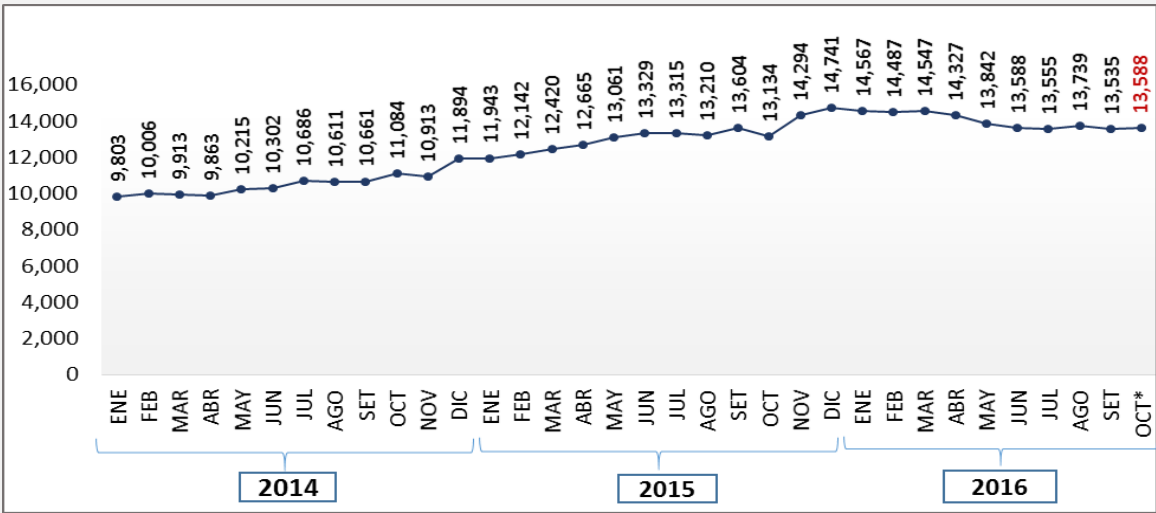
PAÍS: Variación porcentual 365 días



Fuente: Consulta amigable - SIAF. Al 13 de octubre del 2016. Hora de consulta: 09:00 am
*Ejecución acumulada del 14 de octubre del 2015 al 13 de octubre del 2016.

A nivel del Gobierno Nacional el crecimiento acumulado en los últimos 365 días, registra un incremento de S/ 454 millones mayor al del mismo periodo anterior, mostrando una tendencia favorable en la ejecución de proyectos de inversión pública, registrando una ejecución anual de S/ 13,588 millones.

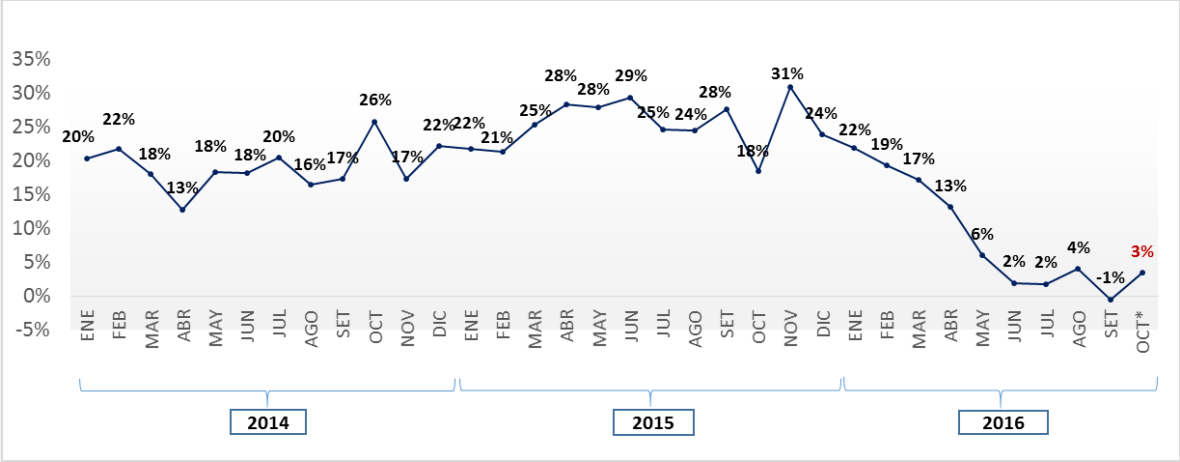
**GN: EJECUCIÓN 365 DIAS
(Millones de S/)**



Fuente: Consulta amigable - SIAF. Al 13 de octubre del 2016. Hora de consulta: 09:00 am
*Ejecución acumulada del 14 de octubre del 2015 al 13 de octubre del 2016.

La recuperación notoria al 13 de octubre, alcanza su mejor indicador en los últimos 3 meses registrando un 3%. Dicha recuperación al mes de octubre, se ratificara en los próximos meses hasta el cierre de año, con una ejecución superior al 5% de la inversión pública al mismo periodo del año anterior.

GN: Variación porcentual 365 días



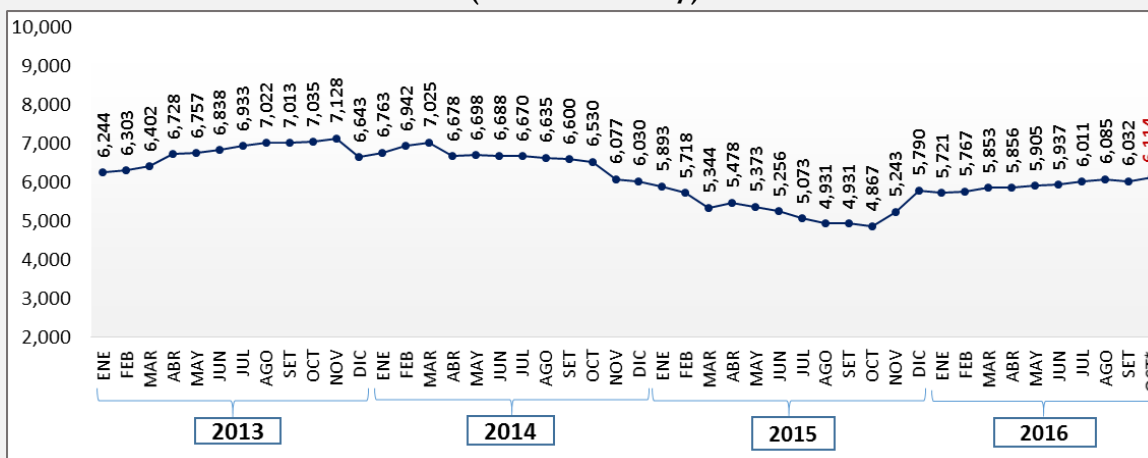
Fuente: Consulta amigable – SIAF. Al 13 de octubre del 2016. Hora de consulta: 09:00 am
 *Ejecución acumulada del 14 de octubre del 2015 al 13 de octubre del 2016.

Al 13 de octubre del 2016, el gobierno nacional en forma conjunta logró un avance de 43%, 14% inferior al periodo anterior, los Sectores que han mejorado su nivel de ejecución respecto al periodo anterior son Ambiente con 206%, Economía y Finanzas con 134%, Energía y Minas con 41%, Comercio Exterior y Turismo con 20%, y Transportes y comunicaciones con 0.3%.

Los Sectores que han alcanzado mayor ejecución de su presupuesto son Transportes y Comunicaciones con S/ 3,803 millones, Educación S/ 651 millones, Defensa con S/ 641 millones, y Agricultura con S/ 532 millones.

A nivel de gobiernos regionales el crecimiento acumulado en los últimos 365 días, registra un incremento de S/ 1,231 millones mayor a su similar del periodo anterior, mostrando una tendencia favorable en la ejecución de proyectos de inversión pública, registrando una ejecución anual de S/ 6,114 millones.

GR: EJECUCIÓN 365 DIAS (Millones de S/)

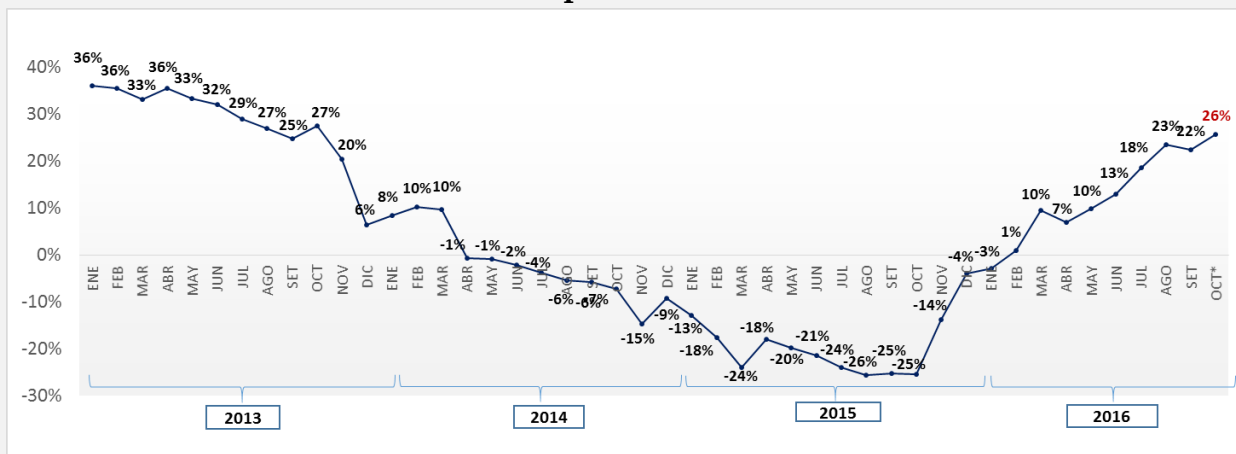


Fuente: Consulta amigable – SIAF. Al 12 de octubre del 2016. Hora de consulta: 09:00 am

*Ejecución acumulada del 12 de octubre del 2015 al 11 de octubre del 2016.

La recuperación notoria al 13 de octubre, alcanza su mejor indicador en los últimos 3 años registrando un 26%. La recuperación al mes de octubre, se ratificara en los próximos meses con una ejecución superior al 30% de la inversión pública al mismo periodo del año anterior.

GR: Variación porcentual 365 días



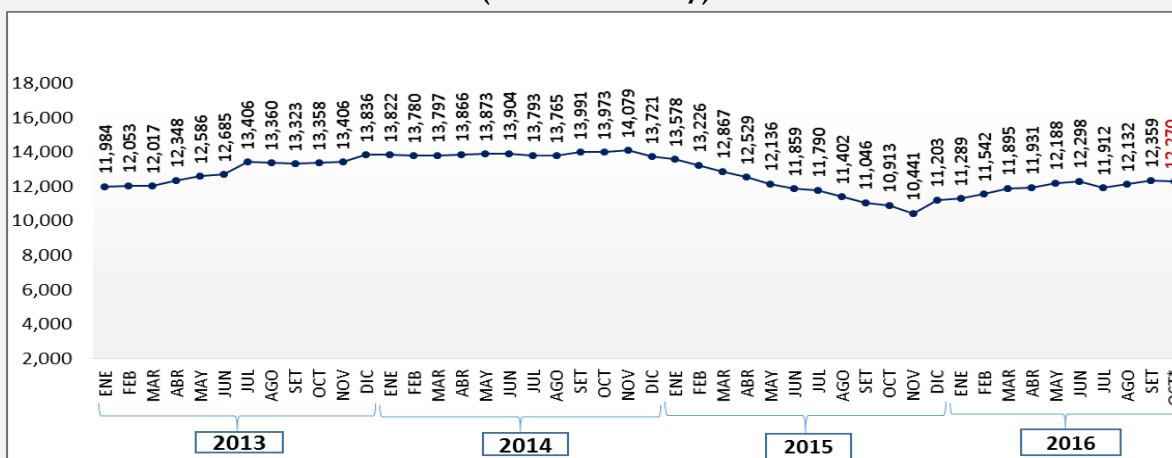
Fuente: Consulta amigable – SIAF. Al 12 de octubre del 2016. Hora de consulta: 09:00 am

*Ejecución acumulada del 12 de octubre del 2015 al 11 de octubre del 2016.

Al 13 de octubre del 2016, los Gobiernos Regionales en forma conjunta lograron un avance de 49%, 10% superior al periodo anterior, los Gobiernos Regionales que han mejorado su nivel de ejecución de inversiones, respecto al periodo anterior, son Callao con 87.4%, Tumbes con 86.6%, seguido de Ica con 71.8%, Moquegua con 66.5% y Pasco con 61%. Los Gobiernos Regionales que han alcanzado un mayor nivel de avance, de su presupuesto de inversiones son: Callao (71%), La Libertad y Lima (67%), MM – Lima y Lambayeque (65%), Ica (63%) y San Martín (61%). Asimismo, los Gobiernos Regionales que presentan mayor ejecución de su presupuesto de inversiones son La Libertad con S/ 415 millones, Cusco con S/ 296 millones y San Martín con S/ 291 millones.

A nivel de gobiernos locales el crecimiento acumulado en los últimos 365 días, registra un incremento de S/ 1,354 millones mayor a su similar del periodo anterior, mostrando una tendencia favorable en la ejecución de proyectos de inversión pública, registrando una ejecución anual de S/ 12,270 millones.

GL: EJECUCIÓN 365 DIAS (Millones de S/)

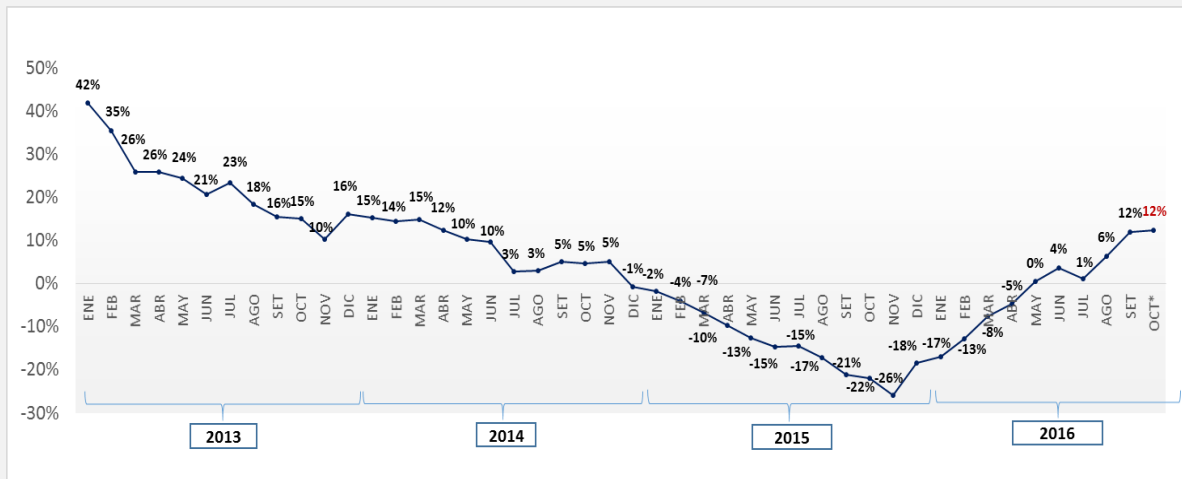


Fuente: Consulta amigable – SIAF. Al 12 de octubre del 2016. Hora de consulta: 09:00 am

*Ejecución acumulada del 12 de octubre del 2015 al 11 de octubre del 2016.

La recuperación notoria al 13 de octubre, alcanza su mejor indicador en los últimos 12 meses registrando un 12%. La recuperación al mes de octubre, se ratificara en los próximos meses con una ejecución superior al 20% de la inversión pública al mismo periodo del año anterior.

GL: Variación porcentual 365 días



Fuente: Consulta amigable – SIAF. Al 12 de octubre del 2016. Hora de consulta: 09:00 am
 *Ejecución acumulada del 12 de octubre del 2015 al 11 de octubre del 2016.

Al 13 de octubre del 2016, los Gobiernos Locales en forma conjunta lograron un avance de 45%, 17% superior al periodo anterior, los Gobiernos Locales que han mejorado su nivel de ejecución de inversiones, respecto al periodo anterior, son los GL del Departamento de Apurímac con 169%, seguido por Madre de dios con 48%, La Provincia Constitucional de El Callao con 48% y Ancash con 43%

Los Gobiernos Locales que han alcanzado un mayor nivel de avance, de su presupuesto de inversiones son: Gobiernos Locales del Departamento de Cusco (62%), Tacna (61%), Moquegua (53%), Callao (51%), Arequipa (49%), Ica con (47%) y Lima con (46%). Asimismo, los Gobiernos Locales que presentan mayor ejecución de su presupuesto de inversiones son los GL del Dpto. de Cusco con S/ 1,020 millones, Lima con S/ 746 millones y Cajamarca con S/ 471 millones.