




OBRAS PÚBLICAS PARALIZADAS

¿CÓMO REACTIVARLAS?

19. junio.2020

ROL DE LA CONTRALORÍA GENERAL EN EL D U

-  Realizar el análisis de obras a auditar, identificar aquellas a las cuales se les realizará el control concurrente.
-  Realizar el control concurrente, según Art. 08 del D.U.
-  Adicionalmente si la entidad desea ejecutar la obra bajo la modalidad de administración directa, esta deberá presentar un informe costo beneficio a la Contraloría General



Proponer un modelo de informe de estado situacional, el cual podrá ser descargado de nuestra página oficial de Infobras.



Realizar el seguimiento a las obras públicas inventariadas. Para ello se realiza una revisión quincenal de las obras registradas en el portal de infobras,

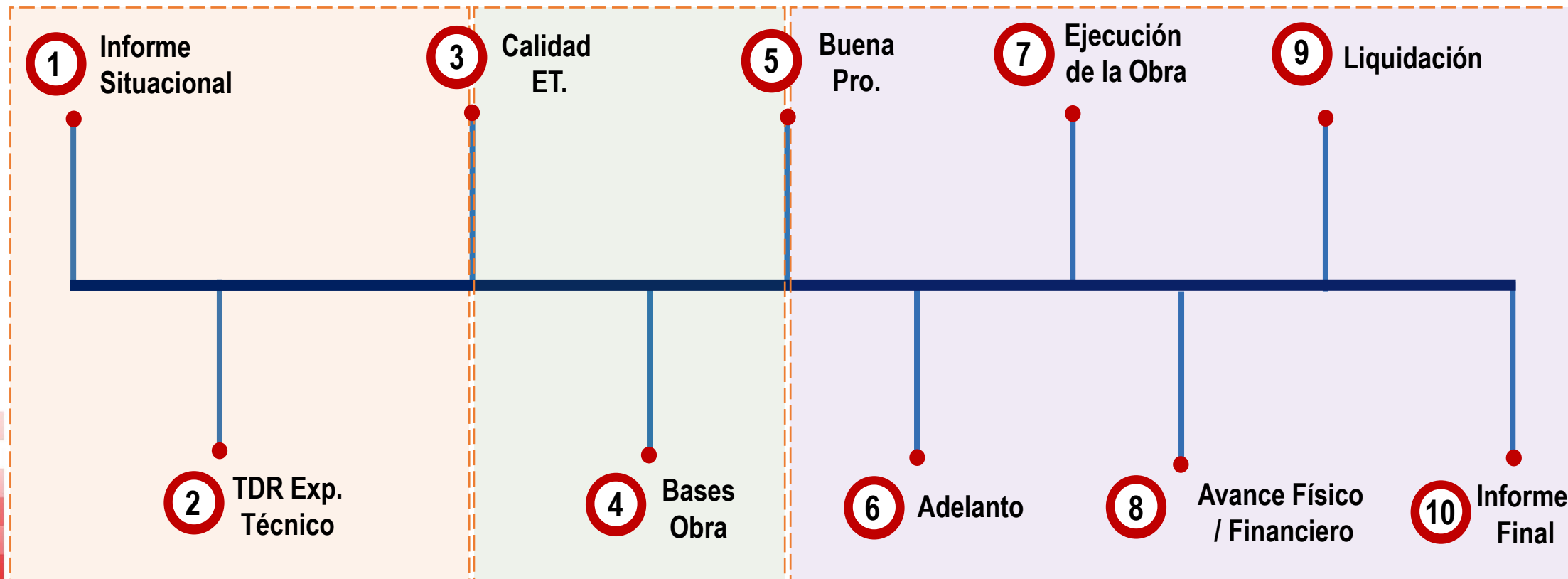


Atender las dudas y/o consultas de las entidades sobre cualquier etapa del procedimiento de reactivación de la obra paralizada enmarcada bajo el DU (Roger Puelles rpuelles@contraloria.gob.pe, anexo 1164)



Realizar las verificaciones de los procedimientos efectuados por la entidad en el registro

HITOS DEL CONTROL CONCURRENTE



Contratación Exp. Técnico

Contratación Informe

Contratación Infraestructura

Adelanto

- No se ejecute la compra de materiales de manera oportuna.
- Compra de materiales con atrasos.
- Calidad deficiente de materiales.
- Deficiente supervisión

Ejecución de la Obra

- Modificación del contrato sin cumplimiento de formalidades.
- Incumplimiento de condiciones para inicio de la obra.
- Inseguridad para la ejecución del proyecto.
- Incumplimiento de obligaciones contractuales Entidad / Contratista.
- Imprevisión de factores estacionales.

Avance Físico / Financiero

- Atrasos en los plazos de ejecución.
- Ineficiente manejo de las ampliaciones de plazo.
- Utilización de materiales de menor calidad.
- Adicionales de obra en exceso.
- Deficiente conformidad de avance de obra por meta efectivamente ejecutada.
- Incremento excesivo de costos en la ejecución.
- Insuficiencia financiera de la UE para la culminación de la obra.
- Arbitrajes.

INFORMACIÓN REGISTRADA EN INFOBRAS

INVENTARIO DE OBRAS PÚBLICAS A NIVEL NACIONAL



Periodo: Abril 2020
Fecha de corte: 06/05/2020



S/ 3,285 Mlls de Inversión
S/ 2,043 Mlls ejecutado (62% Ejecutado)



183 Entidades
con obras paralizadas a nivel nacional



25 entidades de G. Nacional (14%)
21 entidades de G. Regional (11%)
137 entidades de G. Local (75%)



395 Obras paralizadas
con un nivel de avance físico igual o superior al
50% (reportadas desde 2012)



80 obras de G. Nacional (20%)
85 obras de G. Regional (22%)
230 obras de G. Local (58%)

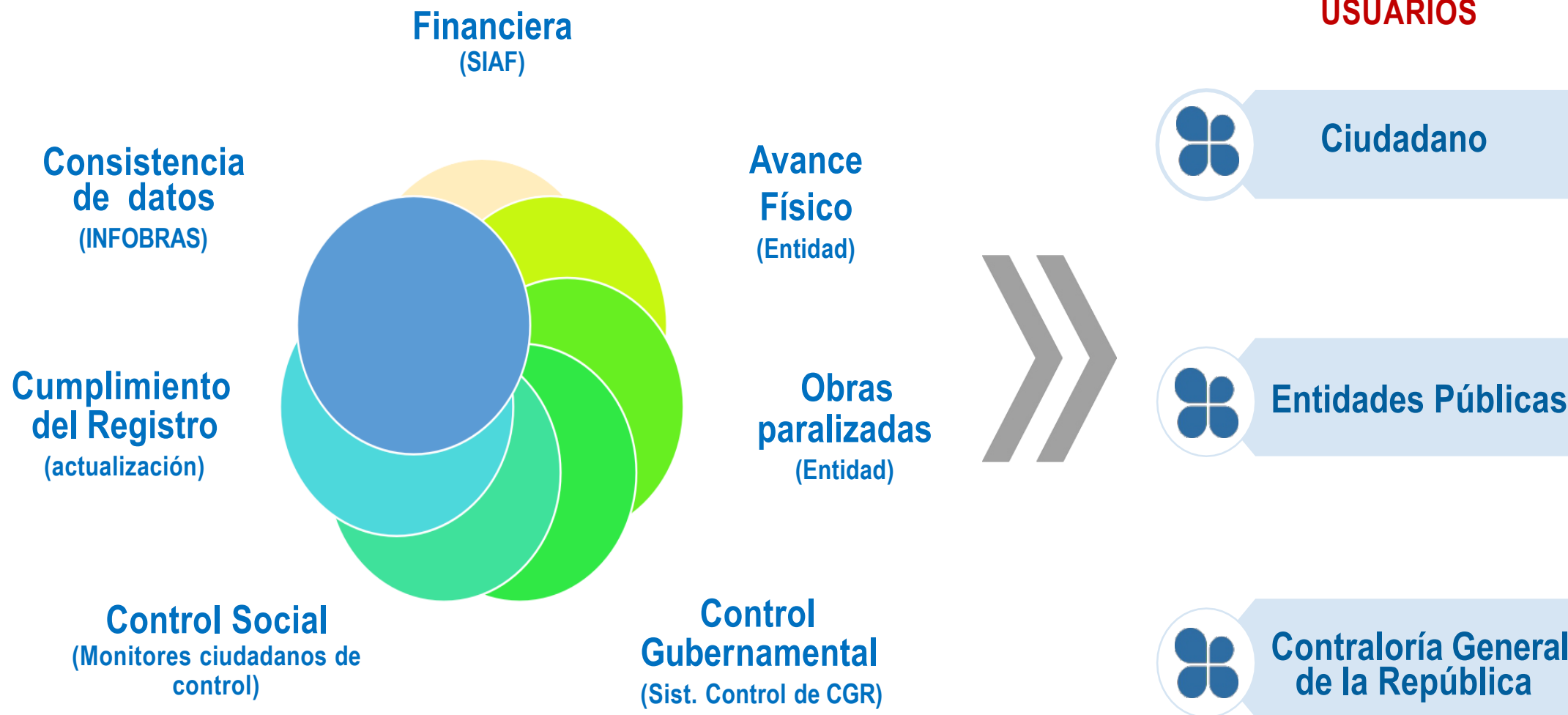


67 obras por Adm. Directa (17%)
326 obras por Contrata (83%)
2 obras por otras modalidades (1%)



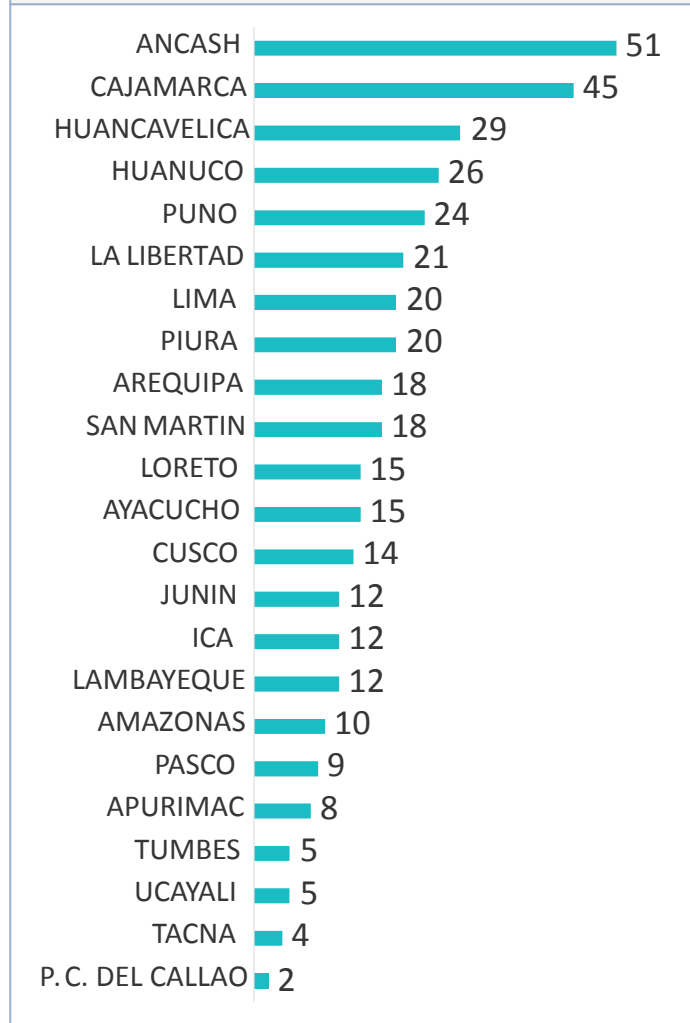
S/ 187 mlls Inversión por Adm. Directa (61%)
S/ 3,071 mlls Inversión por Contrata (62%)
S/ 27 mlls Inversión por otras modalidades (1%)

EJES DE INFORMACIÓN



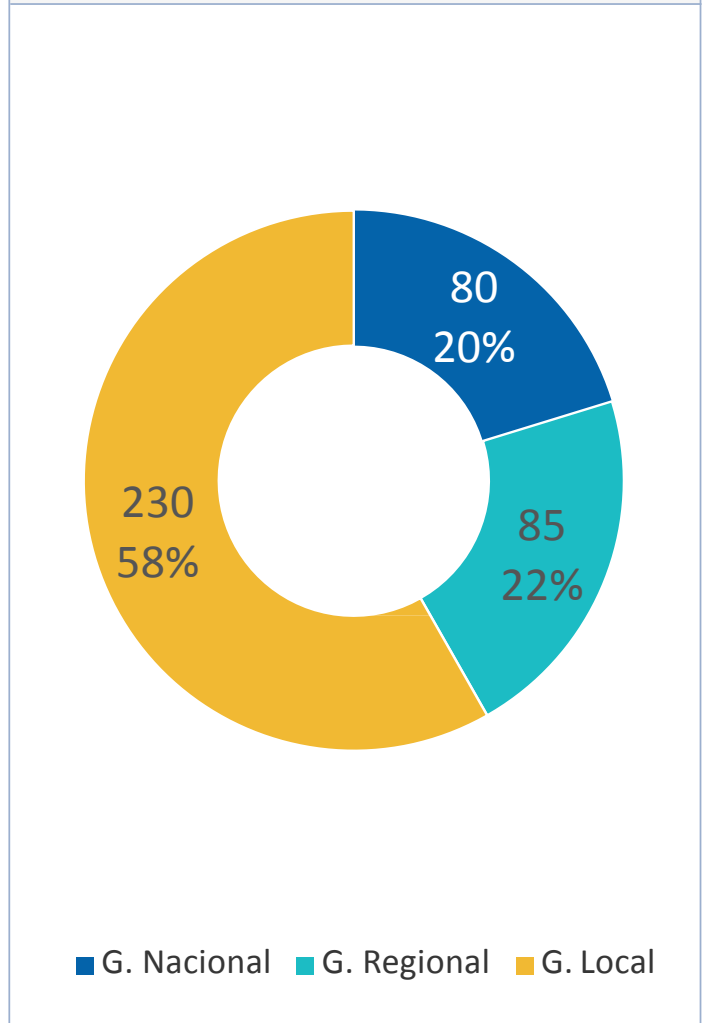
Obras paralizadas reportadas
395

Total de Obras paralizadas por Región



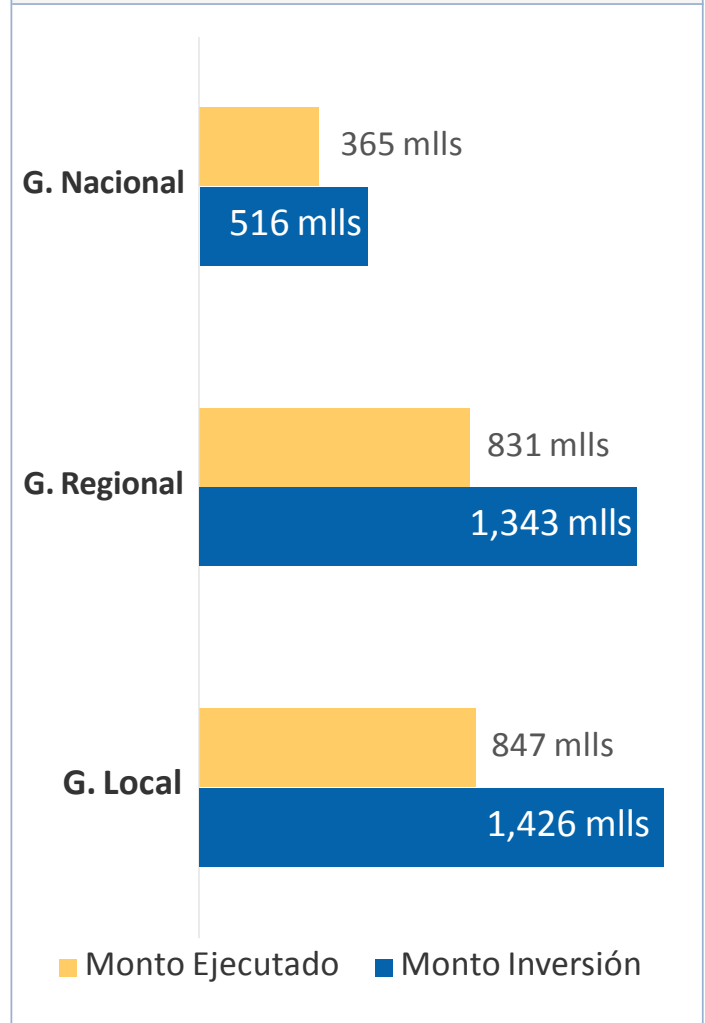
Monto Inversión S/ 3,285 mlls Monto Ejecutado S/ 2,043 mlls (62%)

Total de obras por Nivel de Gobierno



Monto de Contrato S/ 2,725 mlls

Monto inversión vs Monto ejecutado por Nivel de gobierno



MUCHAS GRACIAS