



PERÚ

Ministerio
de Economía y Finanzas

invierte.pe



Casos prácticos para el registro del avance de la ejecución de la inversión en el Formato N°12-B

(Criterio considerado para la evaluación del REI 2022)



Capacidad

Facilitar el seguimiento, trazabilidad y la transparencia de la información en la ejecución de inversiones.



Contenidos

1. Introducción
2. Avance de la ejecución física y Avance de la ejecución de la Inversión
3. Acceso al registro del avance de la inversión en el Formato N°12-B
4. Casos prácticos



Recordemos

1. Los aplicativos informáticos del Sistema Nacional de Programación Multianual y Gestión de Inversiones permiten gestionar la información registrada en las fases del Ciclo de Inversión y a su vez interactúan con otros sistemas administrativos del Estado con la finalidad de contribuir a la transparencia de la inversión pública.



Introducción

Introducción

¿Qué es el Formato N° 12-B?

Es una herramienta de gestión que permite el seguimiento a la ejecución de las inversiones, en base a la información registrada por la UEI en el Banco de Inversiones y a la información de los sistemas administrativos vinculados, facilitando una adecuada toma de decisiones para una eficiente gestión de inversiones.



Introducción

Marco legal del Formato N° 12-B



Decreto Legislativo que crea el Sistema Nacional de Programación Multianual y Gestión de Inversiones (DL N° 1252)

Numeral 11.3*

Las UEI registra y actualiza la información del avance físico y financiero de todos los componentes de las inversiones en el formato de seguimiento del aplicativo informático del Banco de Inversiones, de manera mensual...

Directiva General del Invierte.pe (Directiva N° 001-2019-EF/63.01)

Numeral 45.3

- ✓ ¿Quién registra?
La Unidad Ejecutora de Inversiones (UEI).
- ✓ ¿Qué se registra?
Información sobre la ejecución de cada inversión de la entidad.
- ✓ ¿Plazo de registro?
Dentro de los primeros (10) días del mes siguiente al vencimiento del periodo.

Introducción

Secciones del Formato N° 12-B

Inversión

- Viable
- Aprobado
- Incorporado en el PMI



Inicia el Registro del F12B, con la programación financiera.



Nota: B, C y D de la sección ejecución física no corresponde para bienes y servicios.



2

Avance de la ejecución física y Avance de la ejecución de la Inversión.

Avance de la ejecución física y Avance de la ejecución de la Inversión.



Avance de la Ejecución de la Inversión:

Se refiere a las tareas y acciones que se desarrollan en los componentes y otros costos de inversión (Gestión de proyecto, Expediente Técnico, Supervisión y Liquidación) en la Fase de Ejecución.



Avance de la Ejecución física:

Se refiere al desarrollo de las metas de acciones a través de la ejecución de las obras, la adquisición de bienes y servicios para la generación de activos.



Avance de la Ejecución financiera:

Se refiere al devengado de los gastos derivados por la ejecución de la obra, la adquisición de los bienes y/o la prestación de los servicios. Incluye gastos del expediente técnico, supervisión, liquidación y de la gestión del proyecto.

Avance de la ejecución física y Avance de la ejecución de la Inversión.

Componentes/otros costos de inversión	Tipo de factor productivo	Unidad de producción / Meta	Tamaño / Meta	Costos de inversión (\$/.)
Mejoramiento del control tributario				
1.1.1 Cuenta Única: Contratación consultor	INTANGIBLES	1 N° DE DOCUMENTOS		45,000.00
1.1.2 Cuenta Única: Arquitectura	INTANGIBLES	1 N° DE DOCUMENTOS		404,056.13
Mejoramiento de la arquitectura informática				
2.1.1 Fortalecimiento de la Plataforma de Base de Datos: Hardware (Servidores RISC, Switch SAN, servicios)	EQUIPAMIENTO	2 NÚMERO DE EQUIPOS		358,673.61
2.1.2 Fortalecimiento de la Plataforma de Base de Datos: Software (Licencias del sistema operativo)	INTANGIBLES	1 N° DE DOCUMENTOS		915,731.14
GESTION DEL PROYECTO: S/				41,382.12
EXPEDIENTE TÉCNICO: S/				0.00
SUPERVISIÓN: S/				0.00
MONTO ACTUALIZADO: S/				1,764,823

Avance de la ejecución física


Avance de la ejecución de la Inversión

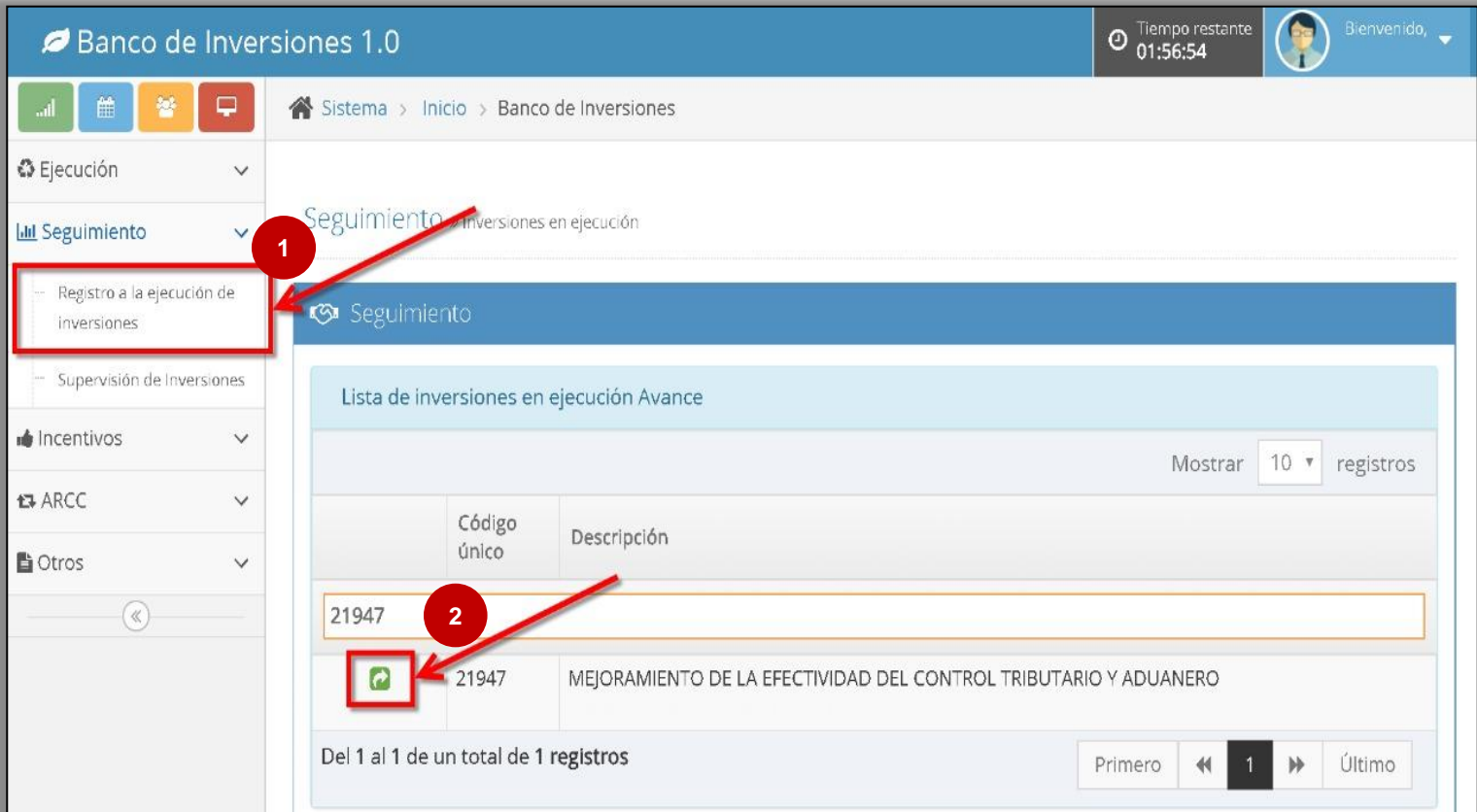


3

Acceso al registro del avance de la inversión en el Formato N° 12-B

Acceso al registro del avance de la inversión en el Formato N° 12-B

- 1 Ingresar al Banco de Inversiones.
- 2 Buscar el código único de la inversión y hacer clic en el icono 



Banco de Inversiones 1.0

Tiempo restante 01:56:54 Bienvenido

Sistema > Inicio > Banco de Inversiones

Ejecución

Seguimiento

Registro a la ejecución de inversiones

Supervisión de Inversiones

Incentivos

ARCC

Otros

Seguimiento Inversiones en ejecución

Lista de inversiones en ejecución Avance

Mostrar 10 registros

Código único	Descripción
21947	MEJORAMIENTO DE LA EFECTIVIDAD DEL CONTROL TRIBUTARIO Y ADUANERO

Del 1 al 1 de un total de 1 registros

Primero 1 Último

Acceso al registro del avance de la inversión en el Formato N° 12-B

3 Seleccionar “Información de la inversión”



Formato 12-B

Proyecto de inversión
21947 - MEJORAMIENTO DE LA EFECTIVIDAD DEL CONTROL TRIBUTARIO Y ADUANERO

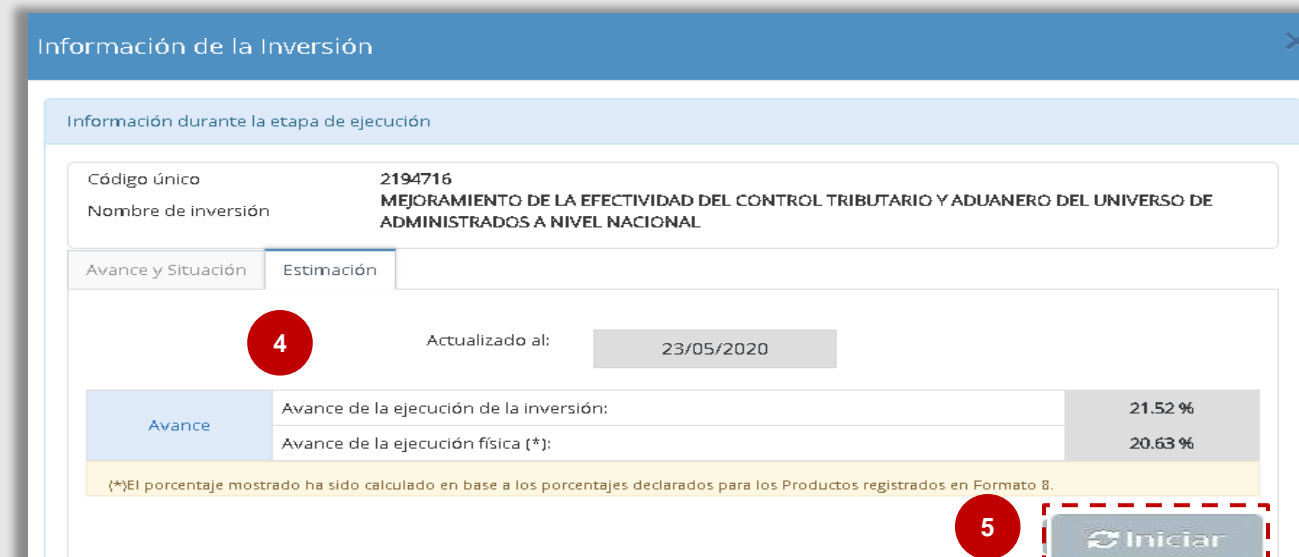
3

Información de la inversión Expediente técnico \$ Ejecución Financiera BIM

Cambiar de vista

4 Seleccionar la pestaña “Estimación”

5 Dar clic en “Iniciar el cálculo”



Información de la Inversión

Información durante la etapa de ejecución

Código único 2194716
Nombre de inversión MEJORAMIENTO DE LA EFECTIVIDAD DEL CONTROL TRIBUTARIO Y ADUANERO DEL UNIVERSO DE ADMINISTRADOS A NIVEL NACIONAL

Avance y Situación Estimación

4 Actualizado al: 23/05/2020

Avance	Avance de la ejecución de la inversión:	21.52 %
	Avance de la ejecución física (*):	20.63 %

(**)El porcentaje mostrado ha sido calculado en base a los porcentajes declarados para los Productos registrados en Formato 8.

5 Iniciar



Casos prácticos

Casos prácticos

Caso 1: Sector Salud

**“MEJORAMIENTO DEL
CENTRO DE SALUD”**



Caso 1: Sector Salud

A. Resumen del Formato N° 08

EL PI se ejecutará en una sola etapa bajo la modalidad de administración indirecta y presenta 02 contratos: un contrato para la obra y el otro contrato comprende el equipamiento y mobiliario.



Caso 1: Sector Salud

B. Estructura del Formato N° 08-A

N°	Componentes/otros costos de inversión	Factor Productivo	Costos de inversión (Millones de S/)
1	ADECUADA INFRAESTRUCTURA PARA LA PRESTACIÓN DE LOS SERVICIOS DE SALUD		19.7
	Acción 1 .1 Construcción del centro de salud	Infraestructura	19.7
2	SUFICIENTE EQUIPAMIENTO Y MOBILIARIO		10.4
	Acción 2 .1 Adquisición de equipamiento y mobiliario	Equipamiento Mobiliario	10.4
3	ADECUADA CAPACITACION AL PERSONAL		0.1
	Acción 3.1 Capacitación al personal	Intangibles	0.1
4	ACCIONES Y TECNICAS DE MANTENIMIENTO		0.2
	Acción 4.1 Plan de mantenimiento	Intangibles	0.15
	Acción 4.2 Programa de promoción	Intangibles	0.05
5	GESTION DEL PROYECTO		0.4
6	EXPEDIENTE TÉCNICO		0.9
7	SUPERVISIÓN		1.00
8	LIQUIDACIÓN		0.00
COSTO TOTAL ACTUALIZADO			32.7

COMPONENTES

OTROS
COSTOS DE
INVERSIÓN

Caso 1: Sector Salud

C. Registro de los resultados del avance de los componentes y otros costos de inversión

La UEI debe registrar en el Formato N° 12-B el resultado del porcentaje de avance de cada componente/otros costos de la inversión mostrados a continuación:

	Componentes/otros costos de inversión	Costo	Avance		Comentario
			A %	B Costo	
COMPONENTES	Adecuada infraestructura para la prestación de los servicios de salud	19.7	14.07%	2.77	a
	Suficiente equipamiento y mobiliario	10.4	0.00%	0.00	b
	Adecuada capacitación al personal	0.1	0.00%	0.00	c
	Acciones y técnicas de mantenimiento	0.2	0.00%	0.00	d
	Gestión del proyecto	0.4	0.00%	0.00	e
OTROS COSTOS DE INVERSION	Expediente Técnico	0.9	100%	0.9	f
	Supervisión	1.0	8.70%	0.087	g
	Liquidación	0.0	0.00%	0.00	h
	Costo Actualizado	32.7		3.52	

A Completar la información del avance de cada componente y otros costos de inversión, hacer clic en “Declarar”.

B Los datos del avance de los costos se calculan automáticamente al registrar el porcentaje de avance de cada componente y otros costos de inversión.

En las siguientes láminas se demuestra el cálculo del % por cada componente y otros costos de inversión.

Declarar

Caso 1: Sector Salud

D. Cálculo del avance de componentes y otros costos de inversión

PARA EL COMPONENTE 1

Modalidad de ejecución: Administración indirecta

- a** El porcentaje de avance del componente es la división de la suma de valorizaciones y el costo de inversión del componente $(B/A)*100$

N°	Componentes	Factor Productivo	Costo del producto (Millones S/)	Concepto	N° Contrato	Monto de contrato (Millones S/)	Avance de producto (Millones S/)	Porcentaje de avance (%)
1	Adecuada infraestructura para la prestación de los servicios de salud		19.7 (A)				2.77 (B)	14.07%
	Acción 1.1 Construcción del centro de salud	Infraestructura	19.7				2.77 ↑	
				Contrato 1	059-2019-MDP/OAF-ULP	19.0	2.77	

Caso 1: Sector Salud

D. Cálculo del avance de componentes y otros costos de inversión

PARA EL COMPONENTE 2

Modalidad de ejecución: Administración Indirecta

- b** El porcentaje de avance del componente es la división de la suma de valorizaciones y el costo de inversión del componente. $(B/A)*100$

N°	Componentes	Factor Productivo	Costos (Millones S/)	Concepto	N° Contrato	Monto de contrato (Millones S/)	Avance (Millones S/)	Porcentaje de avance (%)
2	SUFICIENTE EQUIPAMIENTO Y MOBILIARIO		10.4 (A)				0.00 (B)	0.00%
	Acción 2.1 Adquisición de equipamiento y mobiliario	Equipamiento Mobiliario	10.4				0.00	
				Contrato 1	090-2019-MDP/OAF-ULP	10.4	0.00	

Contrato 1: El componente presenta un contrato de mobiliario, el cual a la fecha registra el pago del adelanto directo, quedando pendiente el pago del saldo en una sola armada posterior a la entrega del bien.

Caso 1: Sector Salud

D. Cálculo del avance de componentes y otros costos de inversión

PARA EL COMPONENTE 3 Y 4

c Y **d** Se considera un avance del 0% debido a que dichos componentes se contratarán una vez culminada la ejecución física de la obra y la adquisición del equipamiento y mobiliario.

N°	Componentes	Factor Productivo	Costo (Millones S/)	Concepto	N° Contrato	Monto de contrato (Millones S/)	Avance (Millones S/)	Porcentaje de avance (%)
3	ADECUADA CAPACITACION AL PERSONAL		0.1				0.00	0.0%
	Acción 3.1 Capacitación al personal	Intangibles	0.1				0.00	
4	ACCIONES Y TECNICAS DE MANTENIMIENTO		0.2					0.0%
	Acción 4.1 Plan de mantenimiento	Intangibles	0.15				0.00	
	Acción 4.2 Programa de promoción	Intangibles	0.05				0.00	

Caso 1: Sector Salud

D. Cálculo del avance de componentes y otros costos de inversión

PARA LA GESTIÓN DEL PROYECTO

e Se considera un avance del 0% de la gestión del proyecto.

N°	Otros costos de inversión	Costo (Millones S/)	Concepto	N° Contrato	Monto de contrato (Millones S/)	Avance (Millones S/)	Porcentaje de avance (%)
4	GESTIÓN	4.0 (A)				0.0 (B)	0.0%
			Gasto por gestión			0.0	

PARA EL EXPEDIENTE TÉCNICO

f El porcentaje de avance del ET se calcula dividiendo la suma del avance de cada contrato asociado entre otros costos de la inversión denominado Expediente Técnico. $(B / A) * 100$

N°	Otros costos de inversión	Costos (Millones de S/)	Concepto	N° Contrato	Monto de contrato (Millones de S/)	Avance (Millones de S/)	Porcentaje de avance (%)
5	EXPEDIENTE TÉCNICO	0.9 (A)				0.9 (B)	100%
			ET - Centro de Salud	01-2017-MDP/CS-1	0.9	0.9	

Caso 1: Sector Salud

D. Cálculo del avance de componentes y otros costos de inversión

PARA LA SUPERVISIÓN

- g** El porcentaje de avance de la supervisión se calcula dividiendo la suma del avance de cada contrato asociado y el costo de inversión de la supervisión. $(B / A) * 100$

N°	Otros costos de inversión	Costo (Millones S/)	Concepto	N° Contrato	Monto de contrato (Millones S/)	Avance (Millones S/)	Porcentaje de avance (%)
6	SUPERVISIÓN	1.0 (A)				0.087 (B)	8.70% g
			Supervisión obra	01-2020-MDP/OAF_ULP	0.9	0.08	

PARA LA LIQUIDACIÓN

- h** La liquidación se considera un avance del 0% ya que la inversión continua en ejecución.

N°	Otros costos de inversión	Costo (Millones S/)	Concepto	N° Contrato	Monto de contrato (Millones S/)	Avance (Millones S/)	Porcentaje de avance (%)
7	Liquidación	0.0				0.0	0.00% h

Caso 1: Sector Salud

E. Estimación del avance de la inversión y avance físico en el Formato N° 12-B

Los resultados de la estimación del avance de la ejecución de la inversión es **11.49 %** y del avance de la ejecución física es **9.11%**.

Avance y Situación		Estimación
Actualizado al:		25/02/2022
Avance	Avance de la ejecución de la inversión:	11.49%
	Avance de la ejecución física (*):	9.11%
(*)El porcentaje mostrado ha sido calculado en base a los porcentajes declarados para los Productos registrados en Formato 8.		



Nota: Los resultados se calculan de la siguiente manera

$$\text{Avance de la ejecución de la inversión} = \frac{\Sigma \text{ de avances de los Componentes y otros costos de inversión}}{\text{Costo actualizado}}$$

$$\text{Avance de la ejecución física} = \frac{\Sigma \text{ de avances de los componentes}}{\text{Costo de los componentes}}$$

Ejemplo: Mejoramiento del centro de salud

$$\text{Avance de la ejecución inversión} = \frac{2.77 \text{ MM} + 0.9 \text{ MM} + 0.087 \text{ MM}}{32.7 \text{ MM}} = 11.49\%$$

$$\text{Avance de la ejecución física} = \frac{2.77 \text{ MM}}{30.4 \text{ MM}} = 9.11\%$$

Casos prácticos

Caso 2: Sector Saneamiento

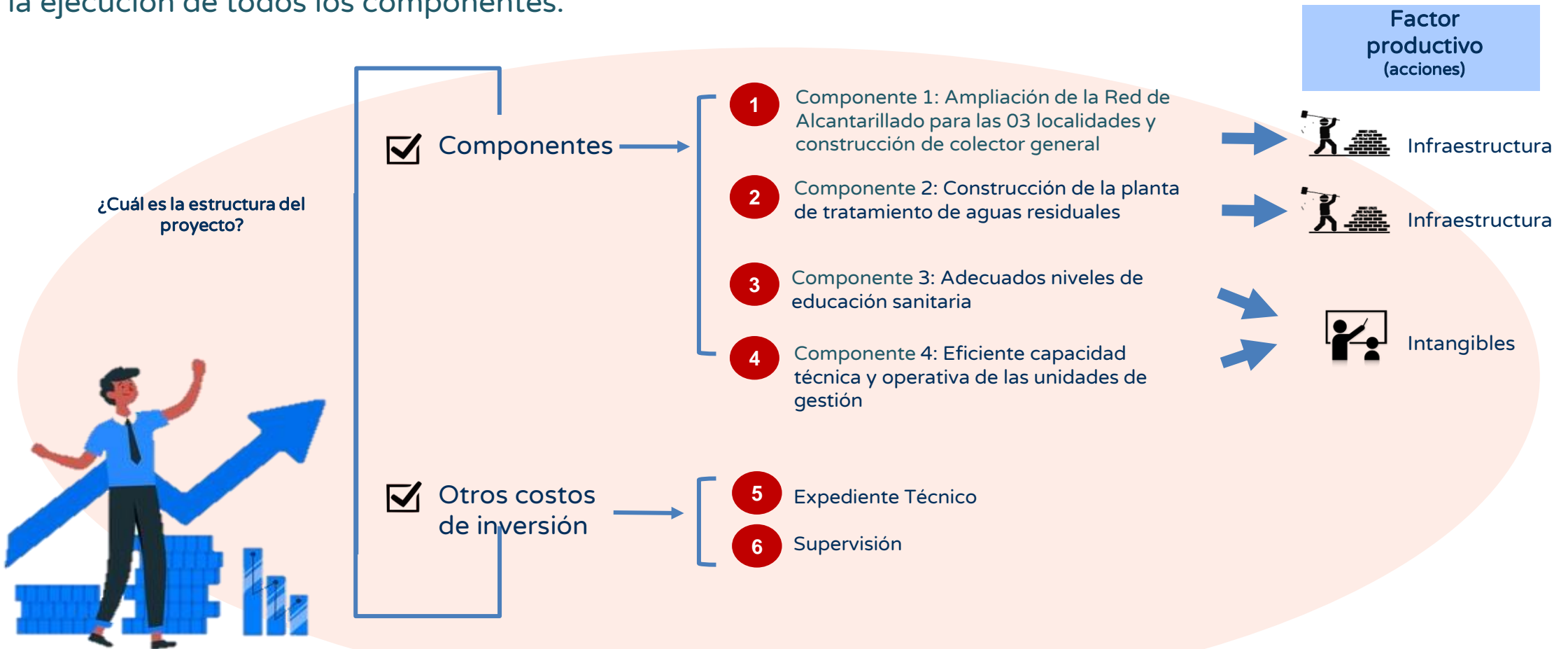
**“AMPLIACIÓN DE
ALCANTARILLADO,
CONSTRUCCIÓN DE
COLECTOR GENERAL Y
PLANTA DE TRATAMIENTO
DE AGUAS RESIDUALES”**



Caso 2: Sector Saneamiento

A. Resumen del Formato N° 08

EL PI se ejecutará en una sola etapa bajo la modalidad de administración indirecta y presenta 01 contrato para la ejecución de todos los componentes.



Caso 2: Sector Saneamiento

B. Estructura del Formato N° 08-A

N°	Componentes/otros costos de inversión	Factor Productivo	Costos de inversión (Millones de S/)
1	AMPLIACION DE LA RED DE ALCANTARILLADO PARA 03 LOCALIDADES Y CONSTRUCCIÓN DEL COLECTOR GENERAL		7.88
	Acción 1.1 Ampliación de la red de alcantarillo en el centro poblado 1	Infraestructura	3.01
	Acción 1.2 Ampliación de la red de alcantarillo en el centro poblado 2	Infraestructura	1.45
	Acción 1.3 Ampliación de la red de alcantarillo en el centro poblado 3	Infraestructura	0.98
	Acción 1.4: Construcción del colector general	Infraestructura	0.78
	Acción 1.5: Construcción de la Línea de conducción a la PTAR.	Infraestructura	1.66
2	CONSTRUCCIÓN DE LA PLANTA DE TRATAMIENTOS DE AGUAS RESIDUALES (PTAR)		9.95
	Acción 2.1: Construcción de la PTAR	Infraestructura	9.95
3	ADECUADOS NIVELES DE EDUCACION SANITARIA		0.81
	Acción 3.1: Capacitación sobre educación sanitaria	Intangible	0.81
4	EFICIENTE CAPACIDAD TECNICA Y OPERATIVA DE LAS UNIDADES DE GESTIÓN		0.41
	Acción 4.1: Impacto ambiental	Intangible	0.41
5	EXPEDIENTE TÉCNICO		0.20
6	SUPERVISIÓN		0.73
7	LIQUIDACION		0.00
COSTO TOTAL ACTUALIZADO			19.98

COMPONENTES

OTROS COSTOS DE INVERSIÓN

Caso 2: Sector Saneamiento

C. Registro de los resultados del avance de los componentes y otros costos de inversión

La UEI debe registrar en el Formato N° 12-B el resultado del porcentaje de avance de cada componente/otros costos de la inversión mostrados a continuación:

Componentes/otros costos de inversión	Costo	Avance		Comentario	
		A %	B Costo		
COMPONENTES	Ampliación de la red de alcantarillado para 03 localidades y construcción del colector general	7.88	59.81%	4.71	a
	Construcción de la planta de tratamiento de aguas residuales	9.95	27.70%	2.76	b
	Adecuado nivel de educación sanitaria	0.81	0.00%	0.00	c
	Eficiente capacidad técnica y operativa de las unidades de gestión	0.41	0.00%	0.00	d
OTROS COSTOS DE INVERSIÓN	Expediente Técnico	0.20	85.54%	0.17	e
	Supervisión	0.73	60.22%	0.44	f
Costo Actualizado		19.98		8.08	

A Completar la información del avance de cada componente y otros costos de inversión, hacer clic en “Declarar”.

B Los datos del avance de los costos se calculan automáticamente al registrar el porcentaje de avance de cada componente y otros costos de inversión.

En las siguientes láminas se demuestra el cálculo del % por cada componente y otros costos de inversión.



Caso 2: Sector Saneamiento

D. Cálculo del avance de componentes y otros costos de inversión

PARA EL COMPONENTE 1

Modalidad de ejecución: Administración indirecta

a El porcentaje de avance del componente es la división de la suma de valorizaciones y el costo de inversión del componente. $(B/A)*100$

N°	Componentes	Factor Productivo	Costo (Millones S/)	Concepto	N° Contrato	Monto de contrato (Millones S/)	Avance (Millones S/)	Porcentaje de avance (%)
1	Ampliación de la red de alcantarillado para 03 localidades y construcción del colector general		7.88 (A)				4.71 (B)	59.81%
	Acción 1.1: Ampliación de la red de alcantarillo en el centro poblado 1	Infraestructura	3.01	Obra	73-2018-MPBA	2.74	2.29	
	Acción 1.2: Ampliación de la red de alcantarillo en el centro poblado 2	Infraestructura	1.45	Obra	73-2018-MPBA	1.32	0.89	
	Acción 1.3: Ampliación de la red de alcantarillo en el centro poblado 3	Infraestructura	0.98	Obra	73-2018-MPBA	0.89	0.69	(+)
	Acción 1.4: Construcción del colector general	Infraestructura	0.78	Obra	73-2018-MPBA	0.71	0.22	
	Acción 1.5: Construcción de la línea de conducción a la PTAR	Infraestructura	1.66	Obra	73-2018-MPBA	1.51	0.63	

Caso 2: Sector Saneamiento

D. Cálculo del avance de componentes y otros costos de inversión

PARA EL COMPONENTE 2

Modalidad de ejecución: Administración Indirecta

- b** El porcentaje de avance del componente es la división de la suma de valorizaciones y el costo de inversión del componente. $(B/A)*100$

N°	Componentes	Factor Productivo	Costos (Millones S/)	Concepto	N° Contrato	Monto de contrato (Millones S/)	Avance (Millones S/)	Porcentaje de avance (%)
2	CONSTRUCCIÓN DE LA PLANTA DE TRATAMIENTOS DE AGUAS RESIDUALES		9.95 (A)				2.76 (B)	27.70% b
	Acción 2.1: Construcción de la PTAR	Infraestructura	9.95	Obra	73-2018-MPBA	3.50	2.76 ↑	(+)

Caso 2: Sector Saneamiento

D. Cálculo del avance de componentes y otros costos de inversión

PARA EL COMPONENTE 3 Y 4

c Y **d** Se considera un avance del 0% debido que dichos componentes se contratarán una vez culminada la ejecución física de la obra.

N°	Componentes	Factor Productivo	Costo (Millones S/)	Concepto	N° Contrato	Monto de contrato (Millones S/)	Avance (Millones S/)	Porcentaje de avance (%)
3	ADECUADA NIVELES DE EDUCACIÓN SANITARIA		0.81				0.00	0.00% c
	Acción 3.1 Capacitación sobre educación sanitaria	Intangibles	0.81	Capacitación sobre educación sanitaria	73-2018-MPBA	0.73	0.00	
4	EFICIENTE CAPACIDAD TECNICA Y OPERATIVA DE LAS UNIDADES DE GESTIÓN		0.41					0.00% d
	Acción 4.1 Impacto ambiental	Intangibles	0.41	Capacitación PTAR	73-2018-MPBA	0.37	0.00	

Caso 2: Sector Saneamiento

D. Cálculo del avance de componentes y otros costos de inversión

PARA EL EXPEDIENTE TÉCNICO

- e** El porcentaje de avance del Expediente Técnico se calcula dividiendo la suma del avance de cada contrato asociado al ET entre el costo de inversión del mismo. $(B / A) * 100$

N°	otros costos de inversión	Costos (Millones de S/)	Concepto	N° Contrato	Monto de contrato (Millones de S/)	Avance (Millones de S/)	Porcentaje de avance (%)
5	EXPEDIENTE TÉCNICO	0.20 (A)				0.17 (B)	85.54%
			Expediente técnico	50-2017-MPBA	0.168	0.168 ↑	(+)

PARA SUPERVISIÓN

- f** El porcentaje de avance de la supervisión se calcula dividiendo la suma del avance de cada contrato asociado a la supervisión entre el costo de inversión del mismo. $(B / A) * 100$

N°	otros costos de inversión	Costos (Millones de S/)	Concepto	N° Contrato	Monto de contrato (Millones de S/)	Avance (Millones de S/)	Porcentaje de avance (%)
5	SUPERVISIÓN	0.73 (A)				0.44 (B)	60.22%
			Supervisión	79-2018-MPBA	0.70	0.44 ↑	(+)

Caso 2: Sector Saneamiento

E. Estimación del avance de la inversión y avance físico en el Formato N° 12-B

Los resultados de la estimación del avance de la ejecución de la inversión es **40.44 %** y del avance de la ejecución física es **39.21%**.

Avance y Situación		Estimación
Actualizado al:		25/02/2022
Avance	Avance de la ejecución de la inversión:	40.44%
	Avance de la ejecución física (*):	39.21%
(*)El porcentaje mostrado ha sido calculado en base a los porcentajes declarados para los Productos registrados en Formato 8.		



Nota: Los resultados se calculan de la siguiente manera

$$\text{Avance de la ejecución de la inversión} = \frac{\Sigma \text{ de avances de los Componentes y otros costos de inversión}}{\text{Costo actualizado}}$$

$$\text{Avance de la ejecución física} = \frac{\Sigma \text{ de avances de los componentes}}{\text{Costo de los componentes}}$$

Ejemplo: Ampliación de alcantarillado, construcción de colector general y planta de tratamiento de aguas residuales.

$$\text{Avance de la ejecución inversión} = \frac{4.71 \text{ MM} + 2.76 \text{ MM} + 0.17 \text{ MM} + 0.44 \text{ MM}}{19.98 \text{ MM}} = 40.44\%$$

$$\text{Avance de la ejecución física} = \frac{4.71 \text{ MM} + 2.76 \text{ MM}}{19.05 \text{ MM}} = 39.21\%$$

¡No te lo pierdas!



Capacitaciones virtuales



Programación de las capacitaciones

Conoce las capacitaciones del mes en curso y accede a ellas



Capacitaciones realizadas

Accede a las grabaciones y materiales de las capacitaciones realizadas.



Recursos de aprendizaje

Accede a diversos materiales didácticos sobre el Ciclo de Inversión Pública



¿Aún tienes dudas?



Consultas generales

Envía tu consulta a:
invierte.pe@mef.gob.pe



Preguntas frecuentes

Accede a la base de preguntas frecuentes correspondiente a los diferentes sectores.

<https://www.mef.gob.pe/es/preguntas-frecuentes-inv-pub>



Asistencia técnica personalizada

Accede al directorio de la Dirección General de Programación Multianual de Inversiones.

<https://bit.ly/3EMNSu4DIRECTORIO DGPMI>

¡No te dejes engañar!

Estos son los únicos canales de contacto que la DGPMI pone a tu disposición



Directorio DGPMI

Ubica aquí al equipo técnico de la Dirección General de Programación Multianual de Inversiones.

<https://bit.ly/3EMNSu4DIRECTORIODGPMI>



Directorio CONECTAMEF

Encuentra aquí a los Especialistas de inversión pública a nivel nacional asignados a tu departamento.

<https://bit.ly/3yrcK8LDIRECTORIOCONECTAMEF>

¡Mantente atento y contácta a los verdaderos especialistas !





PERÚ

Ministerio
de Economía y Finanzas

invierte.pe



iMuchas gracias!