

“Importancia del registro del cierre de las inversiones para la medición del cierre de brechas”

CONTENIDO

- I. INDICADORES DE BRECHAS
- II. VINCULACIÓN DE LA INVERSIÓN AL INDICADOR DE BRECHA
- III. CÁLCULO DEL CIERRE DE BRECHAS
- IV. APLICATIVO PARA EL SEGUIMIENTO Y PROYECCIÓN DEL CIERRE DE BRECHAS
- V. REQUISITOS PARA OBTENER CÁLCULOS CONSISTENTES
- VI. REGISTRO DEL CIERRE DE LAS INVERSIONES: FORMATO N°09
- VII. CONCLUSIONES



I. INDICADORES DE BRECHAS

¿QUÉ ES Y PARA QUÉ SIRVEN LOS INDICADORES DE BRECHAS?

¿QUÉ ES?



Los indicadores de brechas son las expresiones cuantitativas de las brechas del servicio público, los cuales se elaboran a partir de una variable o conjunto de variables interrelacionadas entre sí, que permiten su medición para un determinado momento o periodo de tiempo.

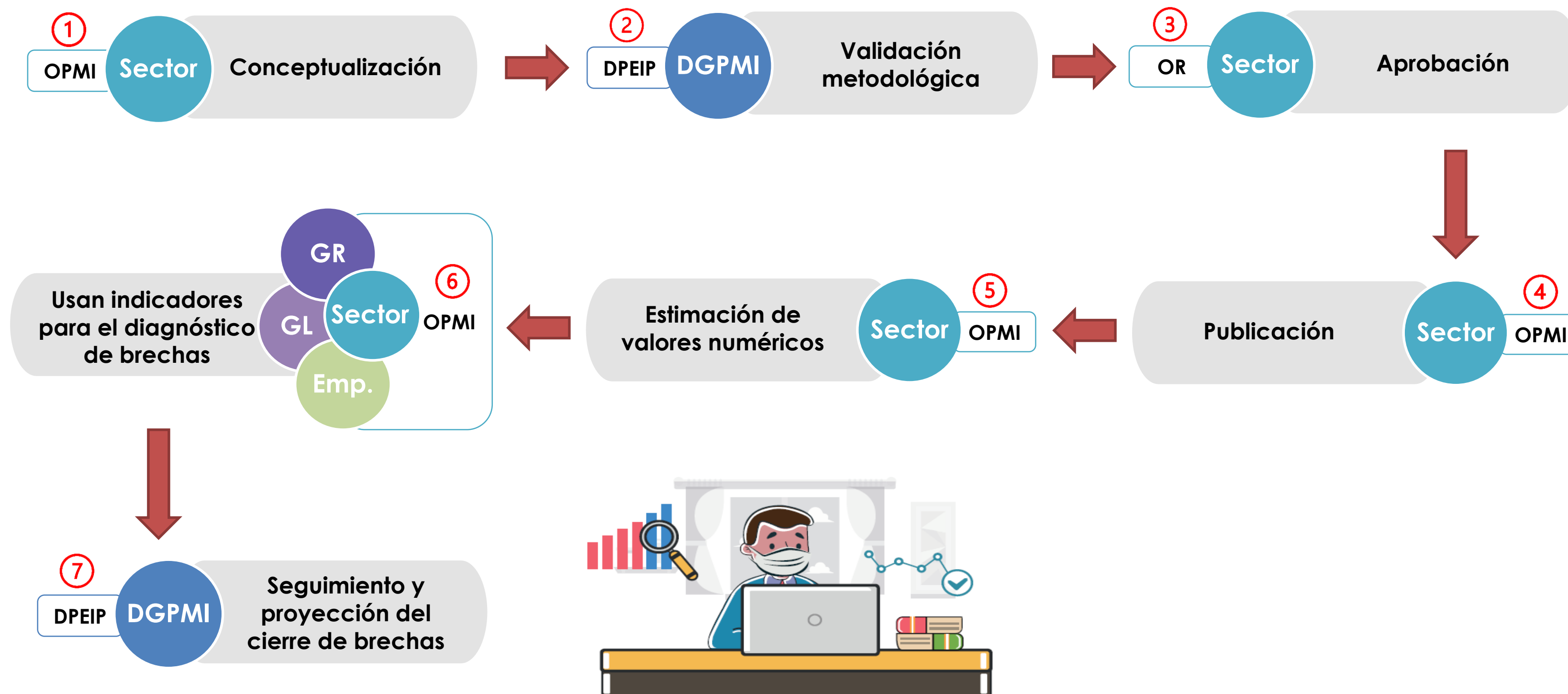


Los indicadores de brechas facilitan la toma de decisiones, contextualizar y analizar la problemática, y de esa forma plantear alternativas y estrategias para solucionarla mediante la inversión pública. Asimismo, los indicadores permitirán evaluar resultados, que al ser comparados con periodos anteriores, permiten realizar inferencias sobre sus avances y logros, lo cual contribuye al seguimiento y monitoreo.

¿PARA QUÉ
SIRVEN?

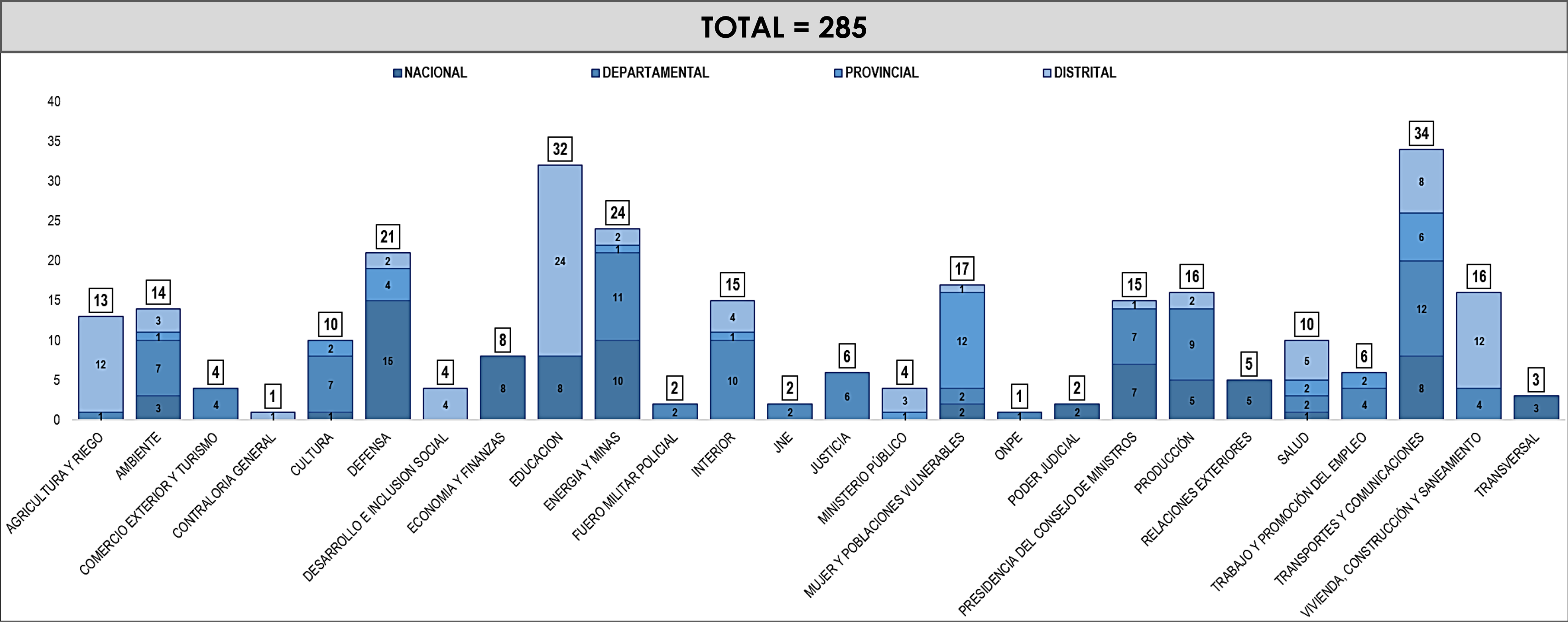


¿QUIÉNES PARTICIPAN EN LA ELABORACIÓN DE LOS INDICADORES DE BRECHA?



¿CUÁNTOS INDICADORES DE BRECHAS DEFINIDOS EXISTEN?

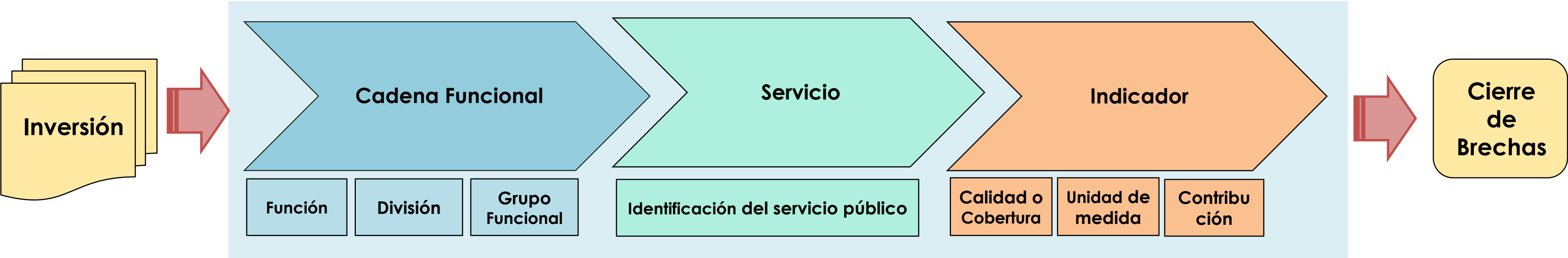
Total de indicadores definidos por sector responsable, según el nivel de desagregación óptimo



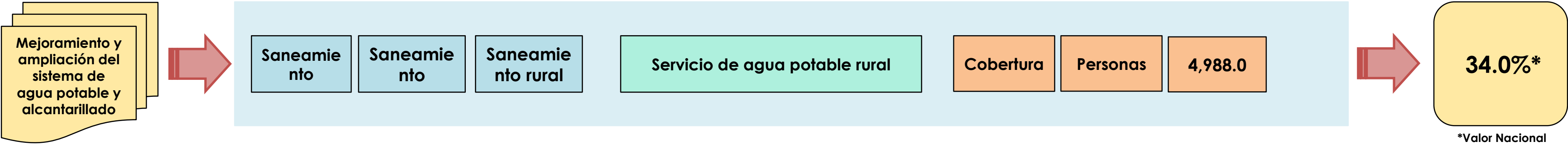
II. VINCULACIÓN DE LA INVERSIÓN AL INDICADOR DE BRECHA

¿CÓMO IDENTIFICAR EL INDICADOR DE BRECHA DE UNA INVERSIÓN?

SECUENCIA PARA LA DETERMINACIÓN DEL INDICADOR DE BRECHA



Ejemplo:



¿CÓMO CALCULAR LA CONTRIBUCIÓN DE UNA INVERSIÓN AL CIERRE DE BRECHAS?

- ✓ En la F&E (**Formato 5 A y 7 A**) se registra el alineamiento del proyecto al indicador de brecha que se registra en el PMI.
- ✓ En algunos casos, la unidad de medida del indicador de brecha es igual a la unidad de medida de la brecha oferta-demanda del proyecto; por lo tanto, el valor obtenido en la brecha del proyecto será registrado como contribución al cierre de brechas del PMI.

Ejemplo: Cuando la unidad de medida del indicador de brecha es igual a la unidad de medida de la brecha oferta-demanda

Proyecto: “Ampliación de las redes de distribución”

Cadena Funcional		Servicio	Tipología	Unidad de Medida Brecha Oferta-Demanda	Cantidad	
Función	División					Grupo Funcional
Energía		Distribución de energía eléctrica	Servicio de suministro eléctrico domiciliario en zonas rurales	Suministro eléctrico en zonas rurales	Viviendas atendidas/año	8 959
Indicador de Brecha					Unidad de Medida Indicador de Brecha	Contribución
Porcentaje de viviendas en el ámbito rural que no cuentan con servicio eléctrico					Viviendas atendidas/año	8 959

¿CÓMO CALCULAR LA CONTRIBUCIÓN DE UNA INVERSIÓN AL CIERRE DE BRECHAS?

Ejemplo: Cuando la unidad de medida del indicador de brecha es diferente a la unidad de medida de la brecha oferta-demanda

Proyecto: "Servicio de riego"

Cadena Funcional			Servicio	Tipología	Unidad de Medida Brecha Oferta-Demanda	Cantidad
Función	División	Grupo Funcional				
Agropecuaria	Riego	Infraestructura de riego	Servicio de provisión de agua para riego	Infraestructura de riego	m3/s	1500
Indicador de Brecha					Unidad de Medida Indicador de Brecha	Contribución
Porcentaje de superficie agrícola sin riego					Hectáreas	4 105

Proyecto: "Mejoramiento de los servicios educativos de la I.E. N° 86260"

Cadena Funcional			Servicio	Tipología	Unidad de Medida Brecha Oferta-Demanda	Cantidad
Función	División	Grupo Funcional				
Educación	Educación básica	Educación Primaria	Servicio de Educación Primaria	Tipología	Alumno/Año	450
Indicador de Brecha					Unidad de Medida Indicador de Brecha	Contribución
Porcentaje de locales educativos con educación primaria con capacidad instalada inadecuada					Local Educativo	1

III. CÁLCULO DEL CIERRE DE BRECHAS

¿CÓMO CALCULAR EL CIERRE DE BRECHAS CON LA CARTERA DE INVERSIONES?

Ejemplo: Una inversión del Sector Educación

Proyecto: “Creación de una IE de nivel primaria”

Cadena Funcional				Servicio	Indicador de Brecha		Unidad de Medida		Contribución
Función	División	Grupo Funcional					Indicador de Brecha		
Educación	Educación básica	Educación Primaria		Servicio de Educación Primaria	Porcentaje de locales educativos con educación primaria con capacidad instalada inadecuada		Local Educativo		1
Antes de la ejecución de la inversión				Después de la ejecución de la inversión					
Demandado (A)	Implementado (B)	Por implementar (C=A-B)	Brecha (D=C/Ax100)	Contribución (E)	Demandado (F=A)	Implementado (G=B+E)	Por implementar (H=F-G)	Brecha (I=H/Fx100)	
86	25	61	70.9%	1	86	26	60	69.8%	




Es muy importante una adecuada vinculación entre la inversión y el indicador de brecha, así como verificar el valor que se registra como contribución.

¿CÓMO CALCULAR EL CIERRE DE BRECHAS CON LA CARTERA DE INVERSIONES?

Ejemplo: Una inversión del Sector Agricultura

Proyecto: “Creación del servicio de provisión de agua para riego”

Cadena Funcional				Servicio	Indicador de Brecha		Unidad de Medida		Contribución
Función	División	Grupo Funcional					Indicador de Brecha		
Agropecuaria	Riego	Infraestructura para riego		Servicio de provisión de agua para riego	Porcentaje de superficie agrícola sin riego		Hectáreas		100
Antes de la ejecución de la inversión					Después de la ejecución de la inversión				
Demandado (A)	Implementado (B)	Por implementar (C=A–B)	Brecha (D=C/Ax100)	Contribución (E)	Demandado (F=A)	Implementado (G=B+E)	Por implementar (H=F-G)	Brecha (I=H/Fx100)	
1000	215	785	78.5%	100	1000	315	685	68.5%	



Es muy importante una adecuada vinculación entre la inversión y el indicador de brecha, así como verificar el valor que se registra como contribución.

IV. APLICATIVO PARA EL SEGUIMIENTO Y PROYECCIÓN DEL CIERRE DE BRECHAS

¿QUÉ REPORTES MUESTRA EL APLICATIVO?

SEGUIMIENTO DEL CIERRE DE BRECHAS

Muestra el avance en el cierre de brechas a través de la cartera de inversiones ejecutada el año anterior, comparándola con la cartear de inversiones programada.

POR OPMI

Muestra en cuánto cerró la brecha la cartera de inversiones de la OPMI

POR TERRITORIO

Muestra en cuánto cerró la brecha la cartera de inversiones del GN,GR y GL en cada territorio

Reporte gráfico

Reporte de datos

OPMI DEL MINISTERIO DE TRANSPORTES Y COMUNICACIONES									
N°	INDICADOR DE BRECHA	BRECHA AL 2019	SITUACIÓN	BRECHA 2020					
1	PORCENTAJE DE LA RED VIAL NACIONAL POR PAVIMENTAR	81.80%	Programado	Per cerrar					
			Ejecutado	Cierre					
2	PORCENTAJE DE RED FERROVIARIA PARA EL TRANSPORTE DE PASAJEROS Y CARGA NO IMPLEMENTADA	56.80%	Programado	Per cerrar					
			Ejecutado	Cierre					
3	PORCENTAJE DE LOCALIDADES CON POBLACIÓN DE AL MENOS 100 HABITANTES SIN COBERTURA DEL SERVICIO DE TELEFONÍA MÓVIL	63.80%	Programado	Per cerrar					
			Ejecutado	Cierre					
4	PORCENTAJE DE LA RED VIAL VECINAL POR PAVIMENTAR	13.80%	Programado	Per cerrar					
			Ejecutado	Cierre					

SECTOR RESPONSABLE: TRANSPORTES Y COMUNICACIONES									
NOMBRE DEL INDICADOR: PORCENTAJE DE LA RED VIAL NACIONAL POR PAVIMENTAR									
UNIDAD DE MEDIDA: KM									
UBIGEO	NIVEL DE DESAGREGACIÓN DEL INDICADOR DE BRECHA				SITUACIÓN AL AÑO 2019				BRECHA %
	NACIONAL	DEPARTAMENTO	PROVINCIA	DISTRITO	DEMANDADO	IMPLEMENTADO	BRECHA %	CONTRIBUCIÓN OPMI	
999	PERU				2,055	1,241	35.5%	11	2.05%
010000	AMAZONAS				753	453	46.6%	11	764
010200	AMAZONAS	BAGUA			127	68	46.5%	7	134
010202	AMAZONAS	BAGUA	ARAWANGO		24	12	50.0%	1	25
010203	AMAZONAS	BAGUA	BAGUA		103	7	10.0%	0	10
010204	AMAZONAS	BAGUA	COPALLIN		13	12	7.7%	2	15
010205	AMAZONAS	BAGUA	EL PARCO		4	4	0.0%	4	8
010206	AMAZONAS	BAGUA	IMAZA		64	23	64.1%	0	64
010209	AMAZONAS	BAGUA	LAFECA		12	10	14.7%	0	12
010300	AMAZONAS	BONGARA			48	20	39.6%	1	49
010302	AMAZONAS	BONGARA	CHISQUILLA		1	1	0.0%	1	2
010303	AMAZONAS	BONGARA	CHURULLA		1	1	0.0%	0	1
010304	AMAZONAS	BONGARA	COROSHA		1	1	0.0%	0	1
010305	AMAZONAS	BONGARA	CUSPES		2	1	50.0%	0	2
010309	AMAZONAS	BONGARA	FLORIDA		9	3	44.4%	0	9
010309	AMAZONAS	BONGARA	JAZAN		7	7	0.0%	0	7
010309	AMAZONAS	BONGARA	JUMBILLA		2	1	50.0%	0	2
010309	AMAZONAS	BONGARA	SAN CARLOS		1	1	0.0%	0	1
010309	AMAZONAS	BONGARA	SHIFUSAMBAMBA		4	0	0.0%	0	4
010311	AMAZONAS	BONGARA	VALERA		4	4	0.0%	0	4
010312	AMAZONAS	BONGARA	YAMBASAMBAMBA		10	7	56.3%	0	16

PROYECCIÓN DEL CIERRE DE BRECHAS

Muestra la proyección del cierre de brechas a través de la cartera de inversiones programada para los próximos 3 años.

POR OPMI

Muestra en cuánto se proyecta cerrar la brecha los próximos 3 años con la cartera de inversiones de la OPMI

POR TERRITORIO

Muestra en cuánto se proyecta cerrar la brecha los próximos 3 años con la cartera de inversiones del GN,GR y GL en cada territorio

Reporte gráfico

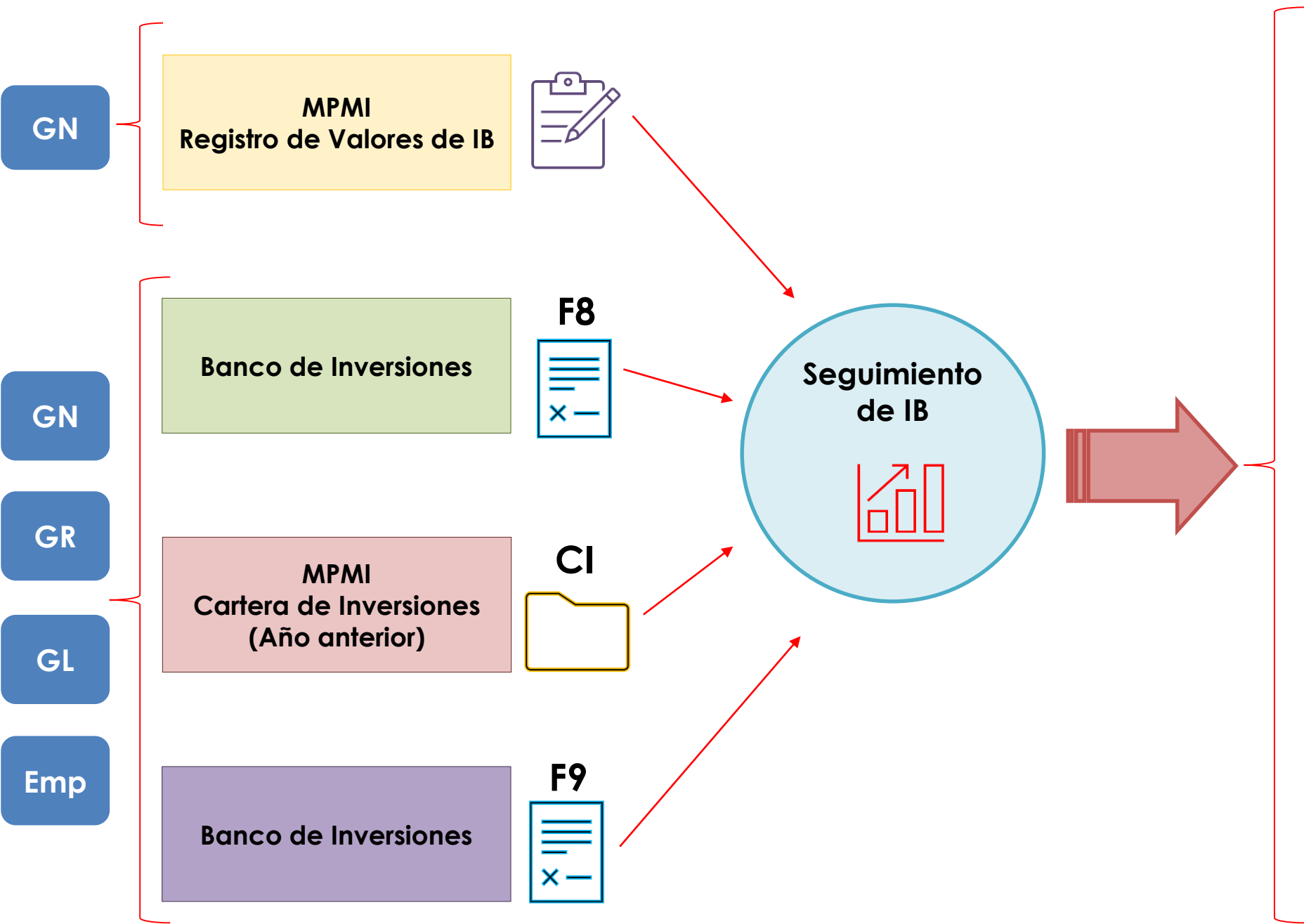
Reporte de datos

OPMI DEL MINISTERIO DE TRANSPORTES Y COMUNICACIONES									
N°	INDICADOR DE BRECHA	BRECHA AL 2020	AÑO	PROYECCIÓN DE LA BRECHA					
1	PORCENTAJE DE LA RED VIAL NACIONAL POR PAVIMENTAR	20.50%	2021	Per cerrar					
			2022	Cierre					
2	PORCENTAJE DE RED FERROVIARIA PARA EL TRANSPORTE DE PASAJEROS Y CARGA NO IMPLEMENTADA	54.80%	2020	Per cerrar					
			2021	Cierre					
3	PORCENTAJE DE LOCALIDADES CON POBLACIÓN DE AL MENOS 100 HABITANTES SIN COBERTURA DEL SERVICIO DE TELEFONÍA MÓVIL	60.70%	2020	Per cerrar					
			2021	Cierre					
4	PORCENTAJE DE LA RED VIAL VECINAL POR PAVIMENTAR	11.64%	2020	Per cerrar					
			2021	Cierre					

SECTOR RESPONSABLE: TRANSPORTES Y COMUNICACIONES									
NOMBRE DEL INDICADOR: PORCENTAJE DE LA RED VIAL NACIONAL POR PAVIMENTAR									
UNIDAD DE MEDIDA: KM									
UBIGEO	NIVEL DE DESAGREGACIÓN DEL INDICADOR DE BRECHA				SITUACIÓN AL AÑO 2020				BRECHA %
	NACIONAL	DEPARTAMENTO	PROVINCIA	DISTRITO	DEMANDADO	IMPLEMENTADO	BRECHA %	CONTRIBUCIÓN OPMI	
999	PERU				2,055	1,241	35.5%	11	2.05%
010000	AMAZONAS				754	453	45.9%	11	772
010200	AMAZONAS	BAGUA			134	75	44.0%	5	144
010202	AMAZONAS	BAGUA	ARAWANGO		25	13	48.0%	1	26
010203	AMAZONAS	BAGUA	BAGUA		10	7	30.0%	0	10
010204	AMAZONAS	BAGUA	COPALLIN		15	14	6.7%	0	15
010205	AMAZONAS	BAGUA	EL PARCO		4	4	0.0%	4	8
010206	AMAZONAS	BAGUA	IMAZA		64	23	64.1%	0	64
010209	AMAZONAS	BAGUA	LAFECA		12	10	56.7%	0	12
010300	AMAZONAS	BONGARA			48	20	38.8%	1	49

¿DE DÓNDE PROVIENE LA INFORMACIÓN PARA LOS REPORTES?

SEGUIMIENTO DEL CIERRE DE BRECHAS



OPMI DEL MINISTERIO DE TRANSPORTES Y COMUNICACIONES									
N°	INDICADOR DE BRECHA	BRECHA AL 2019	SITUACIÓN	BRECHA 2020					
				Por cerrar		Cierre			
1	PORCENTAJE DE LA RED VIAL NACIONAL POR PAVIMENTAR	81.60%	Programado	80.60%		1.00%			
			Ejecutado	81.10%			0.50%		
2	PORCENTAJE DE RED FERROVIARIA PARA EL TRANSPORTE DE PASAJEROS Y CARGA NO IMPLEMENTADA	56.80%	Programado	54.80%		2.00%			
			Ejecutado	55.30%			1.50%		
3	PORCENTAJE DE LOCALIDADES CON POBLACIÓN DE AL MENOS 100 HABITANTES SIN COBERTURA DEL SERVICIO DE TELEFONÍA MÓVIL	63.80%	Programado	63.05%		0.75%			
			Ejecutado	63.00%			0.80%		
4	PORCENTAJE DE LA RED VIAL VECINAL POR PAVIMENTAR	13.80%	Programado	13.80%		0.00%			
			Ejecutado	13.80%			0.00%		

SECTOR RESPONSABLE:		TRANSPORTES Y COMUNICACIONES																	
NOMBRE DEL INDICADOR:		PORCENTAJE DE LA RED VIAL NACIONAL POR PAVIMENTAR																	
UNIDAD DE MEDIDA:		KM																	
UBIGEO	NIVEL DE DESAGREGACIÓN DEL INDICADOR DE BRECHA				SITUACIÓN AL AÑO 2019			PROGRAMADO AÑO 2020						EJECUTADO AÑO 2020					
	NACIONAL	DEPARTAMENTO	PROVINCIA	DISTRITO	DEMANDADO	IMPLEMENTADO	BRECHA %	VARIACIÓN DEMANDA	DEMANDADO	CONTRIBUCIÓN OPMI	IMPLEMENTADO	CIERRE %	BRECHA %	VARIACIÓN DEMANDA	DEMANDADO	CONTRIBUCIÓN OPMI	IMPLEMENTADO	CIERRE %	BRECHA %
999	PERÚ				2,024	1,990	31.3%	11	2,035	18	1,408	0.51%	30.81%	11	2,035	11	1,402	0.17%	31.2%
010000		AMAZONAS			753	402	46.6%	11	764	18	420	1.59%	45.0%	11	764	11	413	0.67%	45.9%
010200		AMAZONAS	BAGUA		127	68	46.5%	7	134	11	79	5.41%	41.0%	7	134	7	75	2.43%	44.0%
010202		AMAZONAS	BAGUA	ARAMANGO	24	12	50.0%	1	25	1	13	2.00%	48.0%	1	25	1	13	2.00%	48.0%
010201		AMAZONAS	BAGUA	BAGUA	10	7	30.0%	0	10	0	7	0.00%	30.0%	0	10	0	7	0.00%	30.0%
010203		AMAZONAS	BAGUA	COPALLIN	13	12	7.7%	2	15	4	16	14.36%	-6.7%	2	15	2	14	1.03%	6.7%
010204		AMAZONAS	BAGUA	EL PARCO	4	4	0.0%	4	8	4	8	0.00%	0.0%	4	8	4	8	0.00%	0.0%
010205		AMAZONAS	BAGUA	IMAZA	64	23	64.1%	0	64	2	25	3.13%	60.9%	0	64	0	23	0.00%	64.1%
010206		AMAZONAS	BAGUA	LA PECA	12	10	16.7%	0	12	0	10	0.00%	16.7%	0	12	0	10	0.00%	16.7%
010300		AMAZONAS	BONGARA		48	29	39.6%	1	49	4	33	6.93%	32.7%	1	49	1	30	0.81%	38.8%
010302		AMAZONAS	BONGARA	CHISQUILLA	1	1	0.0%	1	2	1	2	0.00%	0.0%	1	2	1	2	0.00%	0.0%
010303		AMAZONAS	BONGARA	CHURUIA	1	1	0.0%	0	1	0	1	0.00%	0.0%	0	1	0	1	0.00%	0.0%
010304		AMAZONAS	BONGARA	COROSHA	1	1	0.0%	0	1	0	1	0.00%	0.0%	0	1	0	1	0.00%	0.0%
010305		AMAZONAS	BONGARA	CUISPES	2	1	50.0%	0	2	1	2	50.00%	0.0%	0	2	0	1	0.00%	50.0%
010306		AMAZONAS	BONGARA	FLORIDA	9	5	44.4%	0	9	1	6	11.11%	33.3%	0	9	0	5	0.00%	44.4%
010307		AMAZONAS	BONGARA	JAZAN	7	7	0.0%	0	7	0	7	0.00%	0.0%	0	7	0	7	0.00%	0.0%
010301		AMAZONAS	BONGARA	JUMBILLA	2	1	50.0%	0	2	0	1	0.00%	50.0%	0	2	0	1	0.00%	50.0%
010309		AMAZONAS	BONGARA	SAN CARLOS	1	1	0.0%	0	1	0	1	0.00%	0.0%	0	1	0	1	0.00%	0.0%
010310		AMAZONAS	BONGARA	SHIPASBAMBA	4	0	100.0%	0	4	1	1	25.00%	75.0%	0	4	0	0	0.00%	100.0%
010311		AMAZONAS	BONGARA	VALERA	4	4	0.0%	0	4	0	4	0.00%	0.0%	0	4	0	4	0.00%	0.0%
010312		AMAZONAS	BONGARA	YAMBRASBAMBA	16	7	56.3%	0	16	0	7	0.00%	56.3%	0	16	0	7	0.00%	56.3%

¿CÓMO SE CALCULA?

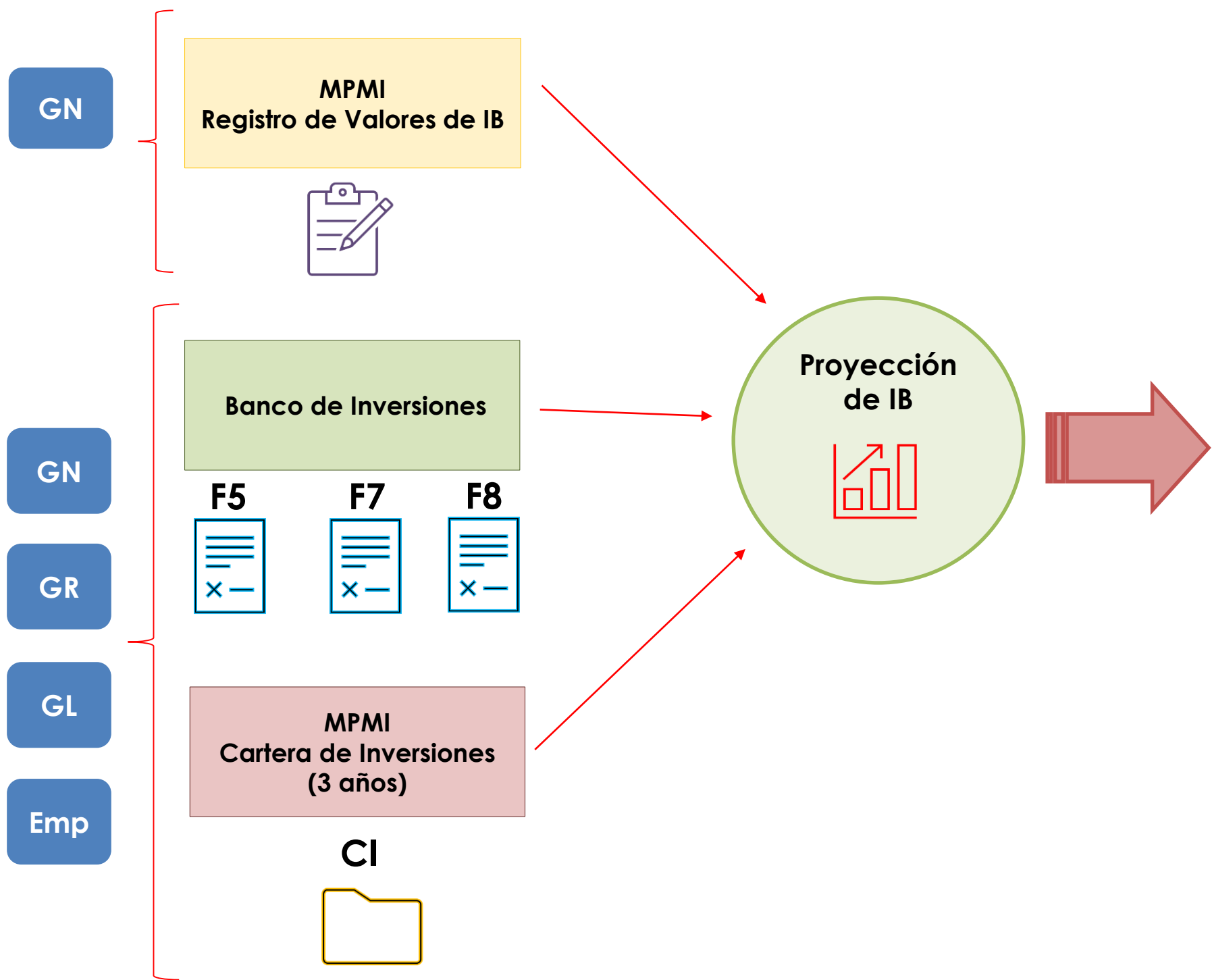
SEGUIMIENTO DEL CIERRE DE BRECHAS DE LA OPMI 2020

SECTOR RESPONSABLE:		TRANSPORTES Y COMUNICACIONES																	
NOMBRE DEL INDICADOR:		PORCENTAJE DE LA RED VIAL NACIONAL POR PAVIMENTAR																	
UNIDAD DE MEDIDA:		KM																	
UBIGEO	NIVEL DE DESAGREGACIÓN DEL INDICADOR DE BRECHA				SITUACIÓN AL AÑO 2019			PROGRAMADO AÑO 2020						EJECUTADO AÑO 2020					
	NACIONAL	DEPARTAMENTO	PROVINCIA	DISTRITO	DEMANDADO (A)	IMPLEMENTADO (B)	BRECHA % (C=1-B/A)	VARIACIÓN DEMANDA (D)	DEMANDADO (E=A+D)	CONTRIBUCIÓN OPMI (F)	IMPLEMENTADO (G=B+F)	CIERRE % (H=C-I)	BRECHA % (I=1-G/E)	VARIACIÓN DEMANDA (D)	DEMANDADO (E)	CONTRIBUCIÓN OPMI (J)	IMPLEMENTADO (K=B+J)	CIERRE % (L=C-M)	BRECHA % (M=1-K/E)
999	PERÚ				27,124	21,428	21.0%	0	27,124	270	21,698	1.0%	20.0%	0	27,124	130	21,558	0.5%	20.5%

OPMI DEL MINISTERIO DE TRANSPORTES Y COMUNICACIONES				
N°	INDICADOR DE BRECHA	BRECHA AL 2019	SITUACIÓN	BRECHA 2020
1	PORCENTAJE DE LA RED VIAL NACIONAL POR PAVIMENTAR	21.00%	Programado	<div><div></div>20.00%</div>
			Ejecutado	<div><div></div>20.50%</div>
				<div><div></div>Por cerrar</div> <div><div></div>Cierre</div>
				<div><div></div>1.00%</div> <div><div></div>0.50%</div>

¿DE DÓNDE PROVIENE LA INFORMACIÓN PARA LOS REPORTES?

PROYECCIÓN DEL CIERRE DE BRECHAS



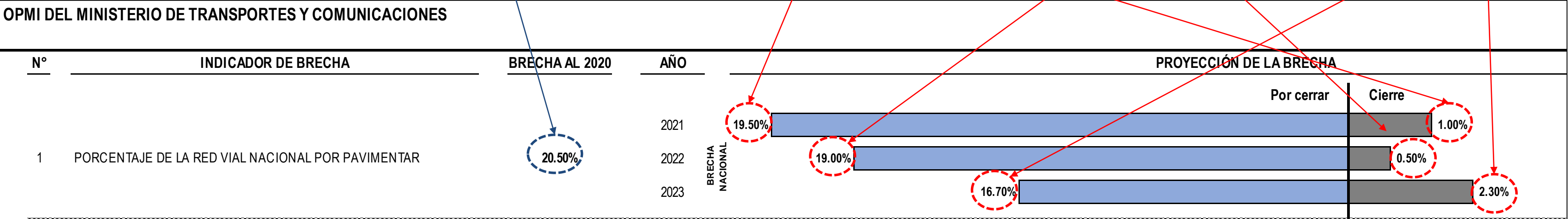
OPMI DEL MINISTERIO DE TRANSPORTES Y COMUNICACIONES									
N°	INDICADOR DE BRECHA	BRECHA AL 2020	AÑO	PROYECCIÓN DE LA BRECHA					
				Por cerrar			Cierre		
1	PORCENTAJE DE LA RED VIAL NACIONAL POR PAVIMENTAR	20.50%	2021	19.50%			1.00%		
			2022	19.00%			0.50%		
			2023	16.70%			2.30%		
2	PORCENTAJE DE RED FERROVIARIA PARA EL TRANSPORTE DE PASAJEROS Y CARGA NO IMPLEMENTADA	54.80%	2020	52.80%			2.00%		
			2021	51.94%			0.86%		
			2022	51.36%			0.58%		
3	PORCENTAJE DE LOCALIDADES CON POBLACIÓN DE AL MENOS 100 HABITANTES SIN COBERTURA DEL SERVICIO DE TELEFONÍA MÓVIL	60.70%	2020	59.95%			0.75%		
			2021	58.15%			1.80%		
			2022	55.65%			2.50%		
4	PORCENTAJE DE LA RED VIAL VECINAL POR PAVIMENTAR	11.64%	2020	11.64%			0.00%		
			2021	11.64%			0.00%		
			2022	11.64%			0.00%		

SECTOR RESPONSABLE:		TRANSPORTES Y COMUNICACIONES																							
NOMBRE DEL INDICADOR:		PORCENTAJE DE LA RED VIAL NACIONAL POR PAVIMENTAR																							
UNIDAD DE MEDIDA:		KM																							
UBIGEO	NIVEL DE DESAGREGACIÓN DEL INDICADOR DE BRECHA				SITUACIÓN AL AÑO 2020			PROYECCIÓN AL AÑO 2021					PROYECCIÓN AL AÑO 2022					PROYECCIÓN AL AÑO 2023							
	NACIONAL	DEPARTAMENTO	PROVINCIA	DISTRITO	DEMANDADO	IMPLEMENTADO	BRECHA %	VARIACIÓN DEMANDA	DEMANDADO	CONTRIBUCIÓN OPMI	IMPLEMENTADO	CIERRE %	BRECHA %	VARIACIÓN DEMANDA	DEMANDADO	CONTRIBUCIÓN OPMI	IMPLEMENTADO	CIERRE %	BRECHA %	VARIACIÓN DEMANDA	DEMANDADO	CONTRIBUCIÓN OPMI	IMPLEMENTADO	CIERRE %	BRECHA %
999	PERÚ				8,205	6,401	31.2%	8	2,043	15	1,416	0.5%	30.7%	8	2,051	12	1,428	0.3%	30.4%	0	2,051	0	1,428	0.0%	30.4%
010000	AMAZONAS				764	413	45.9%	8	772	15	428	1.4%	44.6%	8	780	12	440	1.0%	43.6%	0	780	0	440	0.0%	43.6%
010200	AMAZONAS	BAGUA			134	75	44.0%	5	139	9	84	4.5%	39.6%	5	144	12	96	6.2%	33.3%	0	144	0	96	0.0%	33.3%
010202	AMAZONAS	BAGUA	ARAMANGO		25	13	48.0%	1	26	1	14	1.8%	46.2%	1	27	2	16	5.4%	40.7%	0	27	0	16	0.0%	40.7%
010201	AMAZONAS	BAGUA	BAGUA		10	7	30.0%	0	10	1	8	10.0%	20.0%	0	10	2	10	20.0%	0.0%	0	10	0	10	0.0%	0.0%
010203	AMAZONAS	BAGUA	COPALLIN		15	14	6.7%	0	15	1	15	6.7%	0.0%	0	15	0	15	0.0%	0.0%	0	15	0	15	0.0%	0.0%
010204	AMAZONAS	BAGUA	EL PARCO		8	8	0.0%	4	12	4	12	0.0%	0.0%	4	16	4	16	0.0%	0.0%	0	16	0	16	0.0%	0.0%
010205	AMAZONAS	BAGUA	IMAZA		64	23	64.1%	0	64	2	25	3.1%	60.9%	0	64	3	28	4.7%	56.3%	0	64	0	28	0.0%	56.3%
010206	AMAZONAS	BAGUA	LAPACA		12	10	16.7%	0	12	0	10	0.0%	16.7%	0	12	1	11	8.3%	8.3%	0	12	0	11	0.0%	8.3%
010300	AMAZONAS	BONGARA			49	30	38.8%	0	49	3	33	6.1%	32.7%	0	49	0	0	66.7%	99.3%	0	49	0	0	0.0%	99.3%

¿CÓMO SE CALCULA?

PROYECCIÓN DEL CIERRE DE BRECHAS DE LA OPMI PMI 2021 - 2023

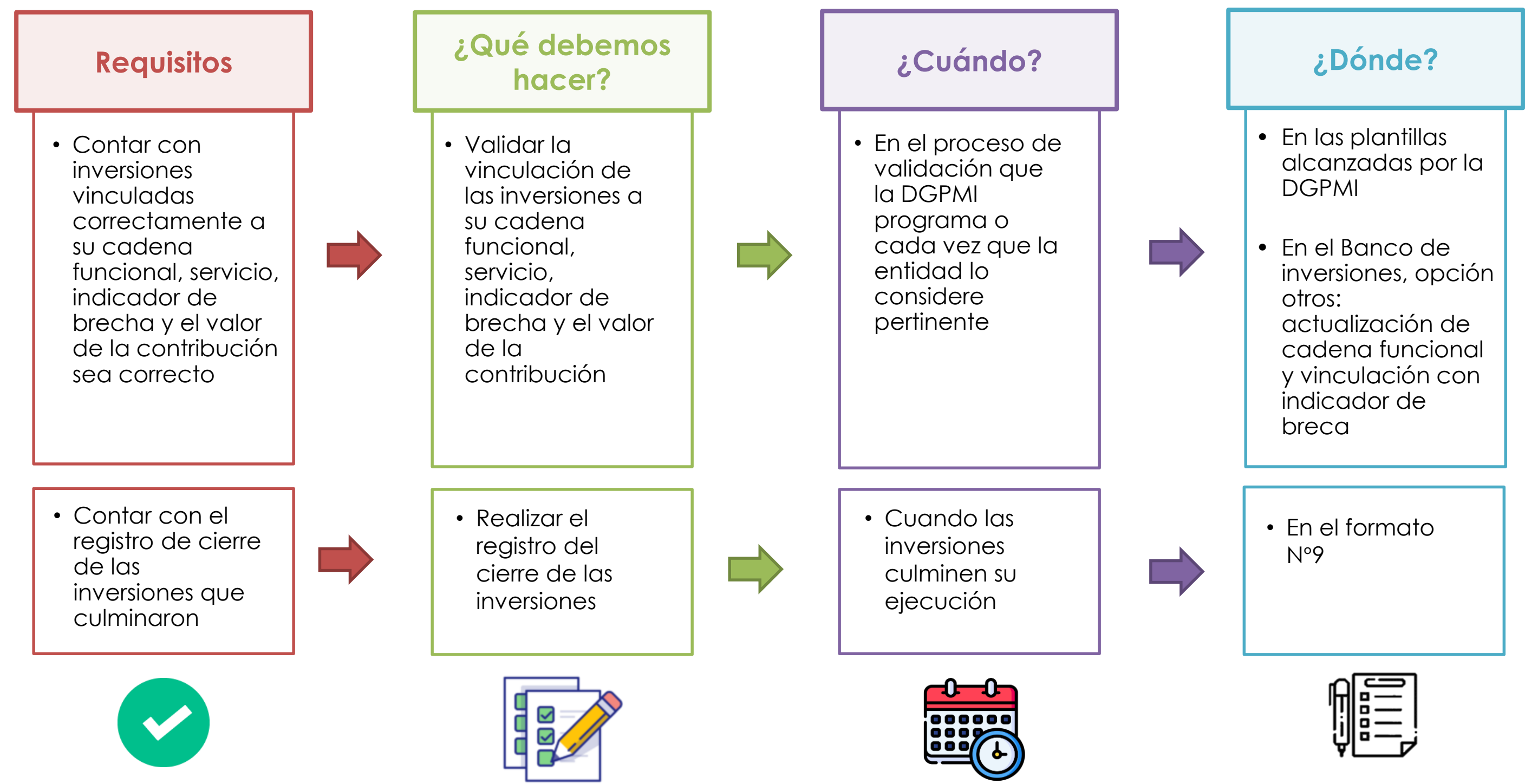
SECTOR RESPONSABLE:					TRANSPORTES Y COMUNICACIONES																				
NOMBRE DEL INDICADOR:					PORCENTAJE DE LA RED VIAL NACIONAL POR PAVIMENTAR																				
UNIDAD DE MEDIDA:					KM																				
UBIGEO	NIVEL DE DESAGREGACIÓN DEL INDICADOR DE BRECHA				SITUACIÓN AL AÑO 2020			PROYECCIÓN AL AÑO 2021						PROYECCIÓN AL AÑO 2022						PROYECCIÓN AL AÑO 2023					
	NACIONAL	DEPARTAMENTO	PROVINCIA	DISTRITO	DEMANDADO (E)	IMPLEMENTADO (K)	BRECHA % (M)	VARIACIÓN DEMANDA (N)	DEMANDADO (O=E+N)	CONTRIBUCIÓN OPMI (P)	IMPLEMENTADO (Q=K+P)	CIERRE % (R=M-S)	BRECHA % (S=1-Q/O)	VARIACIÓN DEMANDA (T)	DEMANDADO (U=O+T)	CONTRIBUCIÓN OPMI (V)	IMPLEMENTADO (W=Q+V)	CIERRE % (X=S-Y)	BRECHA % (Y=1-W/U)	VARIACIÓN DEMANDA (Z)	DEMANDADO (AA=U+Z)	CONTRIBUCIÓN OPMI (BB)	IMPLEMENTADO (CC=W+BB)	CIERRE % (DD=EE-Y)	BRECHA % (EE=1-CC/AA)
999	PERÚ				27,124	21,558	20.5%	0	27,124	280	21,838	1.0%	19.5%	0	27,124	130	21,968	0.5%	19.0%	0	27,124	630	22,598	2.3%	16.7%



V. REQUISITOS PARA OBTENER CÁLCULOS CONSISTENTES

REQUISITOS PARA OBTENER CÁLCULOS CONSISTENTES

Para que los reportes del aplicativo muestre cálculos consistentes se debe tener en cuenta los siguiente:



REQUISITOS PARA OBTENER CÁLCULOS CONSISTENTES

VALIDACIÓN DE LA CADENA FUNCIONAL, SERVICIO, INDICADOR DE BRECHA Y CONTRIBUCIÓN

CÓDIGO ÚNICO	NOMBRE DE INVERSIÓN	SITUACIÓN	FUNCIÓN	DIVISIÓN	GRUPO	SERVICIO	INDICADOR DE BRECHA	UNIDAD MEDIDA	CONTRIBUCION
2198505	MEJORAMIENTO DEL AREA RECREATIVA CERVANTES LAGUNA EN EL PUEBLO TRADICIONAL DE CAYMA, DISTRITO DE CAYMA - AREQUIPA - AREQUIPA	DICE	AMBIENTE ✗	GESTIÓN INTEGRAL DE LA CALIDAD AMBIENTAL ✗	CONSERVACIÓN Y AMPLIACIÓN DE LAS ÁREAS VERDES Y ORNATO PÚBLICO ✗	SERVICIO DE PRÁCTICA DEPORTIVA Y/O RECREATIVA ✗	PORCENTAJE DE INSTALACIONES DEPORTIVAS Y /O RECREATIVAS EN CONDICIONES INADECUADAS ✓	INSTALACIONES DEPORTIVAS Y/O RECREATIVAS ✓	1.0 ✓
		DEBE DECIR	CULTURA Y DEPORTE	DEPORTES	INFRAESTRUCTURA DEPORTIVA Y RECREATIVA	SERVICIO DE PRÁCTICA DEPORTIVA Y/O RECREATIVA			
2415270	MEJORAMIENTO Y AMPLIACION DE LOS SERVICIOS DE SALUD EN EL PUESTO DE SALUD DEL CENTRO POBLADO SUCCHAMARCA DEL DISTRITO DE COCHORCO - PROVINCIA DE SANCHEZ CARRION - DEPARTAMENTO DE LA LIBERTAD	DICE	SALUD ✓	SALUD INDIVIDUAL ✓	ATENCIÓN MÉDICA BÁSICA ✓	SERVICIO DE ATENCIÓN DE SALUD BÁSICOS ✓	PORCENTAJE DE NUEVOS ESTABLECIMIENTOS DE SALUD REQUERIDOS DEL PRIMER NIVEL DE ATENCIÓN ✓	ESTABLECIMIENTO DE SALUD ✓	200.0 ✗
		DEBE DECIR							1.0
2041023	MEJORAMIENTO DEL SISTEMA DE AGUA POTABLE Y CONSTRUCCION DEL SISTEMA DE ALCANTARILLADO DE LA LOCALIDAD DE CHUMBOL - CHUQUIBAMBA - CHACHAPOYAS	DICE	SANEAMIENTO ✓	SANEAMIENTO ✓	SANEAMIENTO RURAL ✓	SERVICIO DE ALCANTARILLADO U OTRAS FORMAS DE DISPOSICIÓN SANITARIA DE EXCRETAS ✓	PORCENTAJE DE LA POBLACIÓN RURAL SIN ACCESO AL SERVICIO DE ALCANTARILLADO U OTRAS FORMAS DE DISPOSICIÓN SANITARIA DE EXCRETAS ✓	UNIDAD DE MEDIDA POR DEFINIR ✗	1.0 ✗
		DEBE DECIR						PERSONAS	295.0
		DICE	SANEAMIENTO ✓	SANEAMIENTO ✓	SANEAMIENTO RURAL ✓	SERVICIO DE AGUA POTABLE RURAL ✓	PORCENTAJE DE LA POBLACIÓN URBANA SIN ACCESO AL SERVICIO DE AGUA POTABLE MEDIANTE RED PÚBLICA O PILETA PÚBLICA ✗	UNIDAD DE MEDIDA POR DEFINIR ✗	1.0 ✗
		DEBE DECIR					PORCENTAJE DE LA POBLACIÓN RURAL SIN ACCESO AL SERVICIO DE AGUA POTABLE MEDIANTE RED PÚBLICA O PILETA PÚBLICA	PERSONAS	295.0
2467542	REPARACION DE ; EN EL(LA) REHABILITACION DE LA AV. 18 DE OCTUBRE, JR. ALFONSO UGARTE, JR. MARIO VALDEZ, JR. SARITA COLONIA, JR. 6 Y JR. 30 DE AGOSTO EN LA LOCALIDAD ALERTA, DISTRITO DE TAHUAMANU, PROVINCIA TAHUAMANU, DEPARTAMENTO MADRE DE DIOS	DICE	VIVIENDA Y DESARROLLO URBANO ✓	DESARROLLO URBANO Y RURAL ✓	PLANEAMIENTO Y DESARROLLO URBANO Y RURAL ✓	SERVICIO DE ESPACIOS PÚBLICOS URBANOS ✓	PORCENTAJE DE M2 DE ESPACIOS PÚBLICOS PARA EL ESPARCIMIENTO Y RECREACIÓN POR HABITANTE EN ZONAS URBANAS NO ATENDIDO ✓	M2 ✓	1.9 ✗
		DEBE DECIR							8,060.0

REQUISITOS PARA OBTENER CÁLCULOS CONSISTENTES

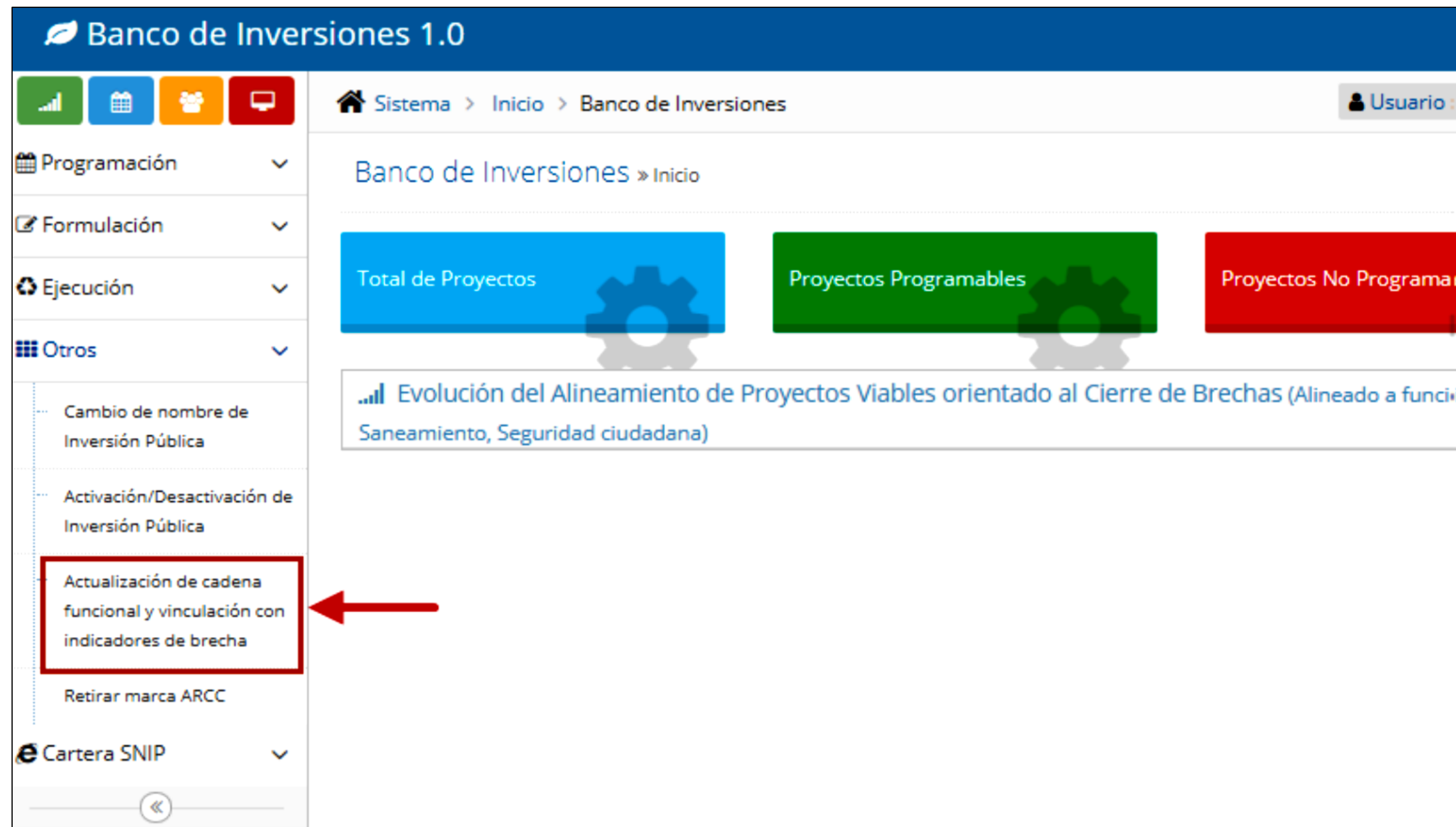
VALIDACIÓN DE LA CADENA FUNCIONAL, SERVICIO, INDICADOR DE BRECHA Y CONTRIBUCIÓN

Tener en cuenta la matriz de cadenas funcionales que consolida todas las cadenas funcionales del invierte.pe (función, división, grupo funcional), asociados a los servicios e indicadores de brechas, así como las unidades de medida correspondientes, precisando además los niveles de gobierno que tienen competencia en cada servicio.

MATRIZ DE CADENAS FUNCIONALES, SERVICIOS, TIPOLOGÍAS E INDICADORES DE BRECHAS																		
								HABILITACIÓN POR COMPETENCIAS										
ID_FUN	FUNCION	ID_DIV	DIVISION FUNCIONAL	ID_GRUP	GRUPO FUNCIONAL	ID_SERV	SERVICIO	GN	GR	MP	MD	EMPR.	ID_TIPOL OGIA	TIPOLOGIA	ID_IB	INDICADOR BRECHA DE CALIDAD/COBERTURA	ID_UM IB	UM INDICADOR DE BRECHA
02	RELACIONES EXTERIORES	002	SERVICIO DIPLOMÁTICO	0002	SERVICIO DIPLOMÁTICO	276	SERVICIOS CONSULARES CON CIRCUNSC	RELACIONES EXTERIORES	NO	NO	NO	NO	188	MISIONES EN EL EXTERIOR	326	PORCENTAJE DE OFICINAS CONSULARES CON C	164	OFICINA CONSULAR
02	RELACIONES EXTERIORES	002	SERVICIO DIPLOMÁTICO	0002	SERVICIO DIPLOMÁTICO	219	SERVICIOS CONSULARES	RELACIONES EXTERIORES	NO	NO	NO	NO	188	MISIONES EN EL EXTERIOR	468	PORCENTAJE DE OFICINAS CONSULARES EN CO	164	OFICINA CONSULAR
02	RELACIONES EXTERIORES	002	SERVICIO DIPLOMÁTICO	0002	SERVICIO DIPLOMÁTICO	342	SERVICIO DE ACCIÓN DE REPRESENTACI	RELACIONES EXTERIORES	NO	NO	NO	NO	188	MISIONES EN EL EXTERIOR	568	PORCENTAJE DE LAS MISIONES QUE REALIZAN S	165	MISIÓN
03	PLANEAMIENTO, GESTIÓN	004	PLANEAMIENTO GUBERNA	0004	RECTORÍA DE SISTEMAS ADMIN	424	SERVICIOS OPERATIVOS O MISIONALES IN	MEF, CONTRALORIA, PCM, J	NO	NO	NO	NO	189	DESARROLLO INSTITUCIONAL	537	PORCENTAJE DE SERVICIOS OPERATIVOS O MIS	181	SERVICIOS OPERATIVOS O MISI
03	PLANEAMIENTO, GESTIÓN	005	INFORMACIÓN PÚBLICA	0006	INFORMACIÓN PÚBLICA	277	SERVICIO DE INFORMACIÓN DE MONITOR	AMBIENTAL	NO	NO	NO	NO	190	INFORMACIÓN PARA EL MONITOREO D	369	PORCENTAJE DE CENTROS DE MONITOREO DE L	144	CENTRO DE MONITOREO
03	PLANEAMIENTO, GESTIÓN	005	INFORMACIÓN PÚBLICA	0006	INFORMACIÓN PÚBLICA	344	SERVICIOS DE INFORMACIÓN	PRESIDENCIA DEL CONSEJO	NO	NO	NO	NO	194	TIC	370	PORCENTAJE DE SISTEMAS DE INFORMACIÓN Q	166	SISTEMA DE INFORMACIÓN
03	PLANEAMIENTO, GESTIÓN	005	INFORMACIÓN PÚBLICA	0006	INFORMACIÓN PÚBLICA	278	SERVICIO DE INFORMACIÓN HIDROMETER	AMBIENTAL	NO	NO	NO	NO	191	INFORMACIÓN HIDROMETEOROLÓGICA	399	PORCENTAJE DE SEDES QUE BRINDAN EL SERV	202	SEDE
03	PLANEAMIENTO, GESTIÓN	005	INFORMACIÓN PÚBLICA	0006	INFORMACIÓN PÚBLICA	370	SERVICIO DE INFORMACIÓN DE MONITOR	AMBIENTAL	NO	NO	NO	NO	192	INFORMACIÓN PARA EL MONITOREO D	400	PORCENTAJE DE SUBCUENCAS CON INADECUAD	235	SUBCUENCA MONITOREADA
03	PLANEAMIENTO, GESTIÓN	006	GESTIÓN	0009	SOPORTE TECNOLÓGICO	344	SERVICIOS DE INFORMACIÓN	TODOS	SI	SI	SI	SI	194	TIC	370	PORCENTAJE DE SISTEMAS DE INFORMACIÓN Q	166	SISTEMA DE INFORMACIÓN
03	PLANEAMIENTO, GESTIÓN	006	GESTIÓN	0010	INFRAESTRUCTURA Y EQUIPAM	221	SERVICIO DE GESTIÓN AMBIENTAL REGION	NO	SI	SI	SI	NO	195	GESTIÓN AMBIENTAL REGIONAL Y LOC	569	PORCENTAJE DE ENTIDADES QUE BRINDAN LOS	134	ENTIDADES
03	PLANEAMIENTO, GESTIÓN	006	GESTIÓN	0010	INFRAESTRUCTURA Y EQUIPAM	424	SERVICIOS OPERATIVOS O MISIONALES IN	TODOS	SI	SI	SI	SI	189	DESARROLLO INSTITUCIONAL	537	PORCENTAJE DE SERVICIOS OPERATIVOS O MIS	181	SERVICIOS OPERATIVOS O MISIO
03	PLANEAMIENTO, GESTIÓN	006	GESTIÓN	0010	INFRAESTRUCTURA Y EQUIPAM	399	SERVICIO DE MECANISMOS DE COORDINA	PRESIDENCIA DEL CONSEJO	NO	NO	NO	NO	196	AGENCIA REGIONAL DE DESARROLLO	438	PORCENTAJE DE AGENCIAS REGIONALES DE DES	203	AGENCIA REGIONAL DE DESARR
03	PLANEAMIENTO, GESTIÓN	006	GESTIÓN	0010	INFRAESTRUCTURA Y EQUIPAM	400	SERVICIOS INTEGRADOS DE ATENCIÓN AL	PRESIDENCIA DEL CONSEJO	SI	SI	SI	NO	197	CENTRO MEJOR ATENCIÓN AL CIUDAD	538	PORCENTAJE DE CENTROS MAC (MEJOR ATENC	236	CENTROS MAC
03	PLANEAMIENTO, GESTIÓN	006	GESTIÓN	0010	INFRAESTRUCTURA Y EQUIPAM	320	SERVICIO DE HABITABILIDAD DE VIVIENDA	DEFENSA	NO	NO	NO	NO	198	VIVIENDAS DE SERVICIO	539	PORCENTAJE DE VIVIENDAS DE SERVICIO NO IMP	145	M2/PERSONA
03	PLANEAMIENTO, GESTIÓN	006	GESTIÓN	0010	INFRAESTRUCTURA Y EQUIPAM	320	SERVICIO DE HABITABILIDAD DE VIVIENDA	DEFENSA	NO	NO	NO	NO	198	VIVIENDAS DE SERVICIO	469	PORCENTAJE DE VIVIENDAS DE SERVICIO EN CO	145	M2/PERSONA
03	PLANEAMIENTO, GESTIÓN	006	GESTIÓN	0010	INFRAESTRUCTURA Y EQUIPAM	222	SERVICIO DE HABITABILIDAD INSTITUCIONA	TODOS	SI	SI	SI	SI	200	SEDES INSTITUCIONALES	612	PORCENTAJE DE UNIDADES ORGÁNICAS DE LA E	303	UNIDADES ORGÁNICAS
03	PLANEAMIENTO, GESTIÓN	006	GESTIÓN	0010	INFRAESTRUCTURA Y EQUIPAM	400	SERVICIOS INTEGRADOS DE ATENCIÓN AL	PRESIDENCIA DEL CONSEJO	SI	SI	SI	NO	197	CENTRO MEJOR ATENCIÓN AL CIUDAD	387	PORCENTAJE DE CENTROS MAC (MEJOR ATENC	236	CENTROS MAC
03	PLANEAMIENTO, GESTIÓN	006	GESTIÓN	0010	INFRAESTRUCTURA Y EQUIPAM	391	SERVICIO DE PRODUCCIÓN Y DIFUSIÓN DE	PRESIDENCIA DEL CONSEJO	NO	NO	NO	NO	203	OFICINAS DEPARTAMENTALES DEL INE	501	PORCENTAJE DE OFICINAS DEPARTAMENTALES	178	OFICINA
03	PLANEAMIENTO, GESTIÓN	006	GESTIÓN	0010	INFRAESTRUCTURA Y EQUIPAM	415	SERVICIO MISIONAL DE SUPERVISAR Y FIS	PRESIDENCIA DEL CONSEJO	NO	NO	NO	NO	204	OFICINAS REGIONALES DEL OSINERG	525	PORCENTAJE DE OFICINAS REGIONALES DEL OS	178	OFICINA
03	PLANEAMIENTO, GESTIÓN	006	GESTIÓN	0010	INFRAESTRUCTURA Y EQUIPAM	392	SERVICIOS DE COMERCIALIZACIÓN E INDU	PRESIDENCIA DEL CONSEJO	NO	NO	NO	NO	205	SEDES OPERATIVAS DESCONCENTRAD	429	PORCENTAJE DE LOCALES OPERATIVOS DE ACO	250	LOCALES OPERATIVOS DE ENAC
03	PLANEAMIENTO, GESTIÓN	006	GESTIÓN	0010	INFRAESTRUCTURA Y EQUIPAM	416	SERVICIOS PARA LA DEFENSA DE LA COM	PRESIDENCIA DEL CONSEJO	NO	NO	NO	NO	206	OFICINAS REGIONALES DEL INDECOPI	526	PORCENTAJE DE OFICINAS REGIONALES DEL IND	178	OFICINA
03	PLANEAMIENTO, GESTIÓN	006	GESTIÓN	0010	INFRAESTRUCTURA Y EQUIPAM	245	SERVICIO DE INFORMACIÓN GEOSPACIAL	DEFENSA	NO	NO	NO	NO	207	INFRAESTRUCTURA GEODESICA	502	PORCENTAJE DE LOCALIDADES CON INFRAESTR	271	CENTRO DE OPERACIONES
03	PLANEAMIENTO, GESTIÓN	006	GESTIÓN	0010	INFRAESTRUCTURA Y EQUIPAM	245	SERVICIO DE INFORMACIÓN GEOSPACIAL	DEFENSA	NO	NO	NO	NO	207	INFRAESTRUCTURA GEODESICA	527	PORCENTAJE DE LOCALIDADES CON INFRAESTR	271	CENTRO DE OPERACIONES
03	PLANEAMIENTO, GESTIÓN	006	GESTIÓN	0010	INFRAESTRUCTURA Y EQUIPAM	222	SERVICIO DE HABITABILIDAD INSTITUCIONA	TODOS	NO	NO	NO	NO	200	SEDES INSTITUCIONALES	631	PORCENTAJE DE OFICINAS ZONALES DE DEVIDA	303	UNIDADES ORGÁNICAS
03	PLANEAMIENTO, GESTIÓN	006	GESTIÓN	0011	PREPARACIÓN Y PERFECCIONA	363	SERVICIO DE ESPECIALIZACIÓN	DEFENSA	NO	NO	NO	NO	208	CENTROS DE ESPECIALIZACIÓN	430	PORCENTAJE DE CENTROS DE ESPECIALIZACION	251	CENTRO DE ESPECIALIZACIÓN
03	PLANEAMIENTO, GESTIÓN	006	GESTIÓN	0012	CONTROL INTERNO	424	SERVICIOS OPERATIVOS O MISIONALES IN	CONTRALORIA GENERAL	NO	NO	NO	NO	189	DESARROLLO INSTITUCIONAL	629	PORCENTAJE DE ENTIDADES BAJO EL ÁMBITO DE	134	ENTIDADES
03	PLANEAMIENTO, GESTIÓN	007	RECAUDACIÓN	0013	RECAUDACIÓN	298	SERVICIO DE CUSTODIA DE BIENES Y MER	ECONOMIA Y FINANZAS	NO	NO	NO	NO	199	ALMACENES CUSTODIA DE BIENES Y M	401	PORCENTAJE DE ALMACENES EN CONDICIONES	275	ALMACENES
03	PLANEAMIENTO, GESTIÓN	007	RECAUDACIÓN	0013	RECAUDACIÓN	389	SERVICIO DE CONTROL DE BIENES Y MER	ECONOMIA Y FINANZAS	NO	NO	NO	NO	201	PUESTOS DE CONTROL	565	PORCENTAJE DE PUESTOS DE CONTROL EN CO	249	PUESTO DE CONTROL
03	PLANEAMIENTO, GESTIÓN	007	RECAUDACIÓN	0013	RECAUDACIÓN	271	SERVICIOS DE RECAUDACIÓN TRIBUTARIA	ECONOMIA Y FINANZAS	NO	NO	NO	NO	209	INTENDENCIA DE ADUANAS Y TRIBUTC	602	PORCENTAJE DE INTENDENCIA DE ADUANAS Y T	158	INTENDENCIA DE ADUANAS Y TR
03	PLANEAMIENTO, GESTIÓN	007	RECAUDACIÓN	0013	RECAUDACIÓN	293	SERVICIO DE RECAUDACIÓN TRIBUTARIA E	ECONOMIA Y FINANZAS	NO	NO	NO	NO	210	INTENDENCIAS REGIONALES	566	PORCENTAJE DE INTENDENCIAS REGIONALES EN	252	INTENDENCIAS REGIONALES
03	PLANEAMIENTO, GESTIÓN	007	RECAUDACIÓN	0013	RECAUDACIÓN	272	SERVICIO DE RECAUDACIÓN TRIBUTARIA E	ECONOMIA Y FINANZAS	NO	NO	NO	NO	211	OFICINA ZONAL - OZ	503	PORCENTAJE DE OFICINAS ZONALES EN COND	193	OFICINAS ZONALES
03	PLANEAMIENTO, GESTIÓN	007	RECAUDACIÓN	0013	RECAUDACIÓN	246	SERVICIOS DE RECAUDACIÓN ADUANERA	ECONOMIA Y FINANZAS	NO	NO	NO	NO	212	INTENDENCIA DE ADUANAS	603	PORCENTAJE DE INTENDENCIAS DE ADUANAS EN	231	INTENDENCIA DE ADUANAS
03	PLANEAMIENTO, GESTIÓN	007	RECAUDACIÓN	0013	RECAUDACIÓN	334	SERVICIO DE RECAUDACIÓN TRIBUTARIA E	ECONOMIA Y FINANZAS	NO	NO	NO	NO	213	CENTROS DE SERVICIO AL CONTRIBUY	528	PORCENTAJE DE CSC EN CONDICIONES INADECU	272	CENTROS DE SERVICIO AL CONT
03	PLANEAMIENTO, GESTIÓN	007	RECAUDACIÓN	0013	RECAUDACIÓN	334	SERVICIO DE RECAUDACIÓN TRIBUTARIA E	ECONOMIA Y FINANZAS	NO	NO	NO	NO	213	CENTROS DE SERVICIO AL CONTRIBUY	431	PORCENTAJE DE ZONAS SIN CSC	272	CENTROS DE SERVICIO AL CONT
03	PLANEAMIENTO, GESTIÓN	009	CIENCIA Y TECNOLOGÍA	0015	INVESTIGACIÓN BÁSICA	364	SERVICIO DE PROMOCIÓN DE LA CIENCIA	PRESIDENCIA DEL CONSEJO	NO	NO	NO	NO	215	CENTROS DE PROMOCIÓN DE LA CIEN	360	PORCENTAJE DE INSTITUCIONES PÚBLICAS EN C	253	CENTRO DE CIENCIA, TECNOLO

ACTUALIZACIÓN DE CADENA FUNCIONAL Y VINCULACIÓN CON INDICADORES DE BRECHAS

Hacer clic en la opción “**Actualización de cadena funcional y vinculación con indicadores de brecha**”



ACTUALIZACIÓN DE CADENA FUNCIONAL Y VINCULACIÓN CON INDICADORES DE BRECHAS

Registro de indicador de brecha

(*) Campos obligatorios

Responsabilidad funcional de la inversión y articulación con el Programa Multianual (PMI)

Función (*)

22 EDUCACIÓN

División funcional (*)

047 EDUCACIÓN BÁSICA

Grupo funcional (*)

0104 EDUCACIÓN PRIMARIA

Alineamiento a una brecha prioritaria

Servicio Público con Brecha identificada y priorizada (*)

SERVICIO DE EDUCACION PRIMARIA

Indicador de brechas de acceso a servicios (*)

PORCENTAJE DE PERSONAS NO MATRICULADAS EN EL NIVEL PRIMARIA RES

Espacio geográfico (*)

DISTRITAL

Unidad de medida (*)

ALUMNO/AÑO

Contribución de cierre de brechas (*)

90

Guardar

Cancelar

VI. REGISTRO DEL CIERRE DE LAS INVERSIONES: FORMATO N° 09

¿QUE ES EL FORMATO 09?

Es un instrumento para registrar el cierre de las inversiones públicas en el Banco de Inversiones. Este formato se encuentra automatizado y vinculado con los datos en los siguientes formatos:

Para el caso de:	Vinculado con los formatos:
Proyecto de inversión	Formato N° 07-A y Formato N° 08-A
Programa de inversión	Formato N° 07-B y Formato N° 08-B
IOARR	Formato N° 07-C y Formato N° 08-C

El registro de cierre se puede realizar para inversiones clasificadas como culminadas y no culminadas:

Inversiones culminadas



Aquellas que presentan ejecución física igual al 100%, concluyendo las acciones consideradas en el expediente técnico o documento equivalente final con la cual se pone en servicio la Unidad Productora (UP).

Inversiones no culminadas



Aquellas donde no existe ejecución física y además cumple con algunos de los siguientes casos:

INVERSIONES NO CULMINADAS

Causas de una inversión no culminada:

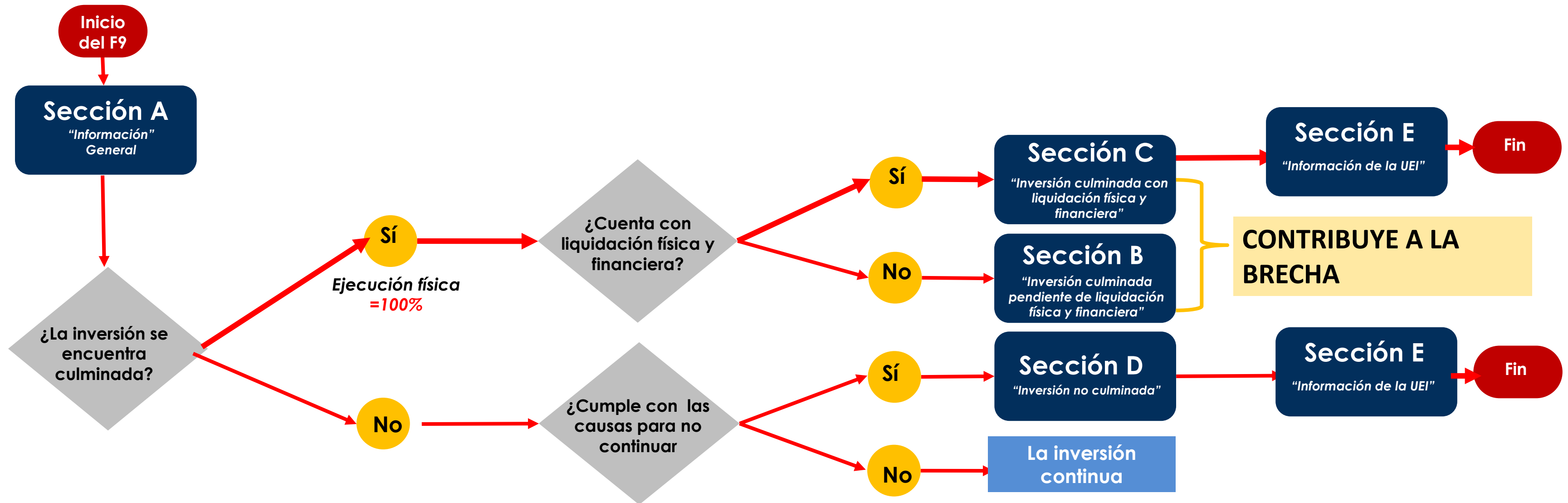
Motivo		Directiva General
A	Cambio de concepción técnica	Art. 31.3
B	No subsiste la necesidad de ejecutar	Art. 34.2
C	La inversión en ejecución física no cierra brecha prioritaria y el costo de continuar su ejecución es mayor al beneficio	Art. 14.2
D	Inversiones duplicadas	Art. 24.5
E	Pérdida de vigencia de aprobación de IOARR	Art. 28.3

¿Quién registra el Formato N° 09?

La Unidad Ejecutora de Inversiones (UEI) es la responsable de registrar información en todas las secciones del Formato N° 09. Si la inversión ha sido coejecutada con otras UEI, quien deberá llenar el informe de cierre es la UEI coordinadora.

No existe el registro de cierre por etapa culminada (cuando la inversión se ha ejecutado en etapas, con más de un ET/DE).

FLUJOGRAMA DE REGISTRO DE CIERRE DE UNA INVERSIÓN



REGISTRO DEL FORMATO N°09

- 1 Desplegar el menú ejecución y seleccionar el campo “Registro de cierre de inversión”.
- 2 Digitar el código único de la inversión y dar Clic en Buscar.
- 3 Dar clic al icono

Banco de Inversiones 1.0

Sistema > Inicio > Banco de Inversiones

Usuario : UEIPNIPA > Entidad : UEI-UNIDAD DE PLANIFICACION Y PRESUPUESTO-PNIPA

Tiempo restante 01:59:50

Bienvenido, UEIPNIPA

Ejecución

Registro de proyectos de inversión (PI)

Registro de inversiones IOARR

Registro de Programas

Registro de cierre de inversión

Registro de medios de solución de controversias y cartas fianza

Registro de obras paralizadas

Seguimiento

Incentivos

ARCC

Registro de cierre de inversiones » Lista de inversiones

Consulta de inversiones

Criterios de búsqueda

Código único de inversiones: 2302313

Buscar

Borrar filtros

Proyecto e inversión pública

	Informe de	Código único de inversiones	Nombre de la inversión	Fecha de declaración de viabilidad	Monto viable (\$/.)	Costo actualizado (\$/.)	Monto ejecutado (\$/.)	Estado	Situación
		2302313	PROYECTO NACIONAL DE INNOVACION EN ACUICULTURA	31/12/2015	\$/221,467,931.00	\$/221,467,931.00	\$/92,549,945.98	ACTIVO	VIABLE

REGISTRO DEL FORMATO N°09

Sección A: Datos generales de la inversión	Sección B: Inversión culminada (pendiente de liquidación)	Sección C: Inversión culminada con liquidación física y financiera	Sección D: Inversión no culminada	Sección E: Información de la UEI
<ul style="list-style-type: none">• <u>Muestra la información general de la inversión</u> y los campos <u>no son editables</u> dado que provienen de los formatos 7-A y 8-A (para PI), 7-B y 8-B (para programas) y, 7-C y 8-C (para IOARR).	<ul style="list-style-type: none">• Aplica cuando la inversión es considerada <u>culminada pero no cuenta con liquidación</u>.• Se registra la fecha prevista de liquidación, y se eligen aquellos activos que modifiquen capacidad en la última parte que se visualice.• El registro de la sección B no excluye del registro de la sección C).	<ul style="list-style-type: none">• Aplica cuando la inversión es considerada <u>culminada y cuenta con liquidación</u>.• Tiene la misma estructura que la sección B, y sus partes están vinculadas a los formatos 7 y 8.<ul style="list-style-type: none">• Monto de liquidación.• Se indica si el registro corresponde a una liquidación de oficio.• Se ingresa la información de trazabilidad de cierre.	<ul style="list-style-type: none">• Aplica cuando no se logró culminar la inversión.• Se registra el <u>motivo de la no culminación</u>, se describe el motivo de cierre, adjuntando la documentación que sustente el motivo seleccionado.	<ul style="list-style-type: none">• Esta sección aparece cuando se ha completado el registro de las secciones B, C o D.• <u>Muestra la información de la UEI</u> y se debe registrar el número telefónico/fax y podrá editar la dirección de correo electrónico.



Para aquellas inversiones que se ejecutaron y culminaron física y financieramente en el marco del SNIP la UEI deberá completar la información de las partes “expediente técnico” y “ejecución física” en las secciones B y C.

REGISTRO DEL FORMATO N°09

SECCIÓN A

- 1 El porcentaje de avance de ejecución física
- 2 En la pregunta si la inversión cuenta con liquidación física y financiera/culminación de contrato (bienes y servicios) se deberá marcar la opción
- 3 Se deberá seleccionar todas las modalidades de ejecución realizadas en la inversión.

A. DATOS GENERALES DE LA INVERSIÓN

Código único de la inversión:

2302313 (340396)

Nombre de la inversión:

PROYECTO NACIONAL DE INNOVACION EN ACUICULTURA

Indicar si la ejecución física ha sido Culminada o No Culminada

Porcentaje de avance de la ejecución física (*):

100

%

Servicio	Espacio geográfico	Brecha	Unidad de medida	Contribución de cierre de brechas
Fecha de viabilidad: 31/12/2015				
Monto de inversión viable: S/.221,467,931.00				
Monto de inversión actualizado (*): S/.221,467,931.00				
Monto de inversión ejecutado (devengado acumulado)(*): S/.92,549,945.98				
Plazo de ejecución previsto en la viabilidad (*): <div><div>2</div><div>Año(s)</div></div>				
¿La inversión cuenta con liquidación física y financiera / culminación de contrato (bienes y servicios)? <div><div>Sí</div><div>No</div></div>				
<div>IMPORTANTE</div> <div>Si el proyecto cuenta con liquidación física y financiera / culminación de contrato de bienes-servicios o se requiere obtener dichos documentos, marcar SÍ</div>				
Modalidad de ejecución de la inversión (*): <div><div><div><div><input type="checkbox"/> ADMINISTRACIÓN DIRECTA</div><div><input checked="" type="checkbox"/> ADMINISTRACIÓN INDIRECTA - POR CONTRATA</div><div><input type="checkbox"/> ADMINISTRACIÓN INDIRECTA - ASOCIACIÓN PÚBLICA PRIVADA (APP)</div><div><input type="checkbox"/> ADMINISTRACIÓN INDIRECTA - OBRAS POR IMPUESTOS</div><div><input type="checkbox"/> ADMINISTRACIÓN INDIRECTA - NÚCLEO EJECUTOR</div></div><div><div>De ser el caso, cuando es administración indirecta, definir la modalidad de ejecución contractual:</div><div>CONCURSO OFERTA</div></div><div><div>Ejecución con modelamiento colaborativo (BIM):</div><div><div>Sí</div><div>No</div></div></div><div><div>Ejecución con modelamiento Fast track:</div><div><div>Sí</div><div>No</div></div></div></div></div>				

a

Para el caso de Administración Indirecta – por contrata, se deberá seleccionar: modalidad de ejecución contractual y si la ejecución se realizó con modelamiento colaborativo y/o fast track.

REGISTRO DEL FORMATO N°09

SECCIÓN B

6 Para el registro de los productos y acciones de las inversiones en el marco del SNIP, se deberá dar clic en el botón.

Cierre de inversión

Cerrar

+ Agregar producto

Acción	Activo	Acción sobre activo	Tipo de factor productivo	Unidad de producción / Meta	Tamaño / Meta
Según expediente técnico					
Acción sobre activo		Unidad de producción / Meta	Tamaño / Meta	Costos de inversión (S/)	Fecha de inicio vigente
SUBTOTAL: S/				456,416,545,640.00	
GESTIÓN DEL PROYECTO: S/				0	
EXPEDIENTE TÉCNICO: S/				0	
SUPERVISIÓN: S/				0	
LIQUIDACIÓN: S/				0	
COSTO TOTAL ACTUALIZADO: S/				456,416,545,640.00	
Según ejecución física					
Acción sobre activo		Unidad de producción / Meta	Tamaño / Meta	Costos de inversión (S/)	Fecha de inicio vigente
SUBTOTAL: S/				14,231,610,050.00	
GESTIÓN DEL PROYECTO: S/				0	
EXPEDIENTE TÉCNICO: S/				0	
SUPERVISIÓN: S/				0	
LIQUIDACIÓN: S/				0	
COSTO TOTAL ACTUALIZADO: S/				14,231,610,050.00	

Aceptar

Cancelar

7 Para agregar los productos, dar clic en el icono

8 Seleccionar las acciones asociadas.

Acción	Activo	Acción sobre activo	Tipo de factor productivo	Unidad de producción / Meta	Tamaño / Meta
Producto:					
CONSTRUCCIÓN DEL TRAMO 1					
+ ACCIÓN DE UN ACTIVO					
Otros					
OTRAS ACCIONES DE INFRAESTRUCTURA					
OTRAS ACCIONES DE EQUIPAMIENTO					
OTRAS ACCIONES DE MOBILIARIO					
OTRAS ACCIONES DE VEHICULOS					
OTRAS ACCIONES DE INTANGIBLES					
Tamaño / Meta					
Costos de inversión (S/)					
Fecha de inicio vigente					
Fecha de término vigente					
SUBTOTAL: S/				456,416,545,640.00	

9 Registrar la información solicitada en los campos: acción, activo, factor productivo, unidad de medida y meta.

Acción	Activo	Acción sobre activo	Tipo de factor productivo	Unidad de producción / Meta	Tamaño / Meta
Producto:					
CONSTRUCCIÓN DEL TRAMO 1					
CONSTRUCCIÓN	PISTA	CONSTRUCCIÓN DE PISTA	INFRAESTRUCTURA	ESPACIOS	M2
Detalle de la acción					

REGISTRO DEL FORMATO N°09

SECCIÓN B: PENDIENTE LA LIQUIDACIÓN FÍSICA Y FINANCIERA

Según expediente técnico

Acción sobre activo	Unidad de producción / Meta	Tamaño / Meta	Costos de inversión (S/)	Fecha de inicio vigente	Fecha de término vigente
Producto: CONSTRUCCIÓN DEL TRAMO 1					
CONSTRUCCIÓN DE PISTA	ESPACIOS FISICOS	120.00	1512520	08/12/2021	02/04/2022
	1.00	M2			
SUBTOTAL: S/			1,512,520.00		
GESTIÓN DEL PROYECTO: S/			556,154.00		
EXPEDIENTE TÉCNICO: S/			654,654.00		
SUPERVISIÓN: S/			546,546.00		
LIQUIDACIÓN: S/			46,464.00		
COSTO TOTAL ACTUALIZADO: S/			3,316,338.00		

Según ejecución física

Acción sobre activo	Unidad de producción / Meta	Tamaño / Meta	Costos de inversión (S/)	Fecha de inicio vigente	Fecha de término vigente
Producto: CONSTRUCCIÓN DEL TRAMO 1					
CONSTRUCCIÓN DE PISTA	ESPACIOS FISICOS	120.00	2054540	23/12/2021	29/05/2022
	1.00	M2			
SUBTOTAL: S/			2,054,540.00		
GESTIÓN DEL PROYECTO: S/			556,154.00		
EXPEDIENTE TÉCNICO: S/			754,654.00		
SUPERVISIÓN: S/			546,546.00		
LIQUIDACIÓN: S/			46,464.00		
COSTO TOTAL ACTUALIZADO: S/			3,958,358.00		

Aceptar Cancelar

- 10 Automatizado:
 - ✓ Según expediente técnico.
 - ✓ Según ejecución física.
- 11 Dar clic en Aceptar.
- FECHA DE APROBACIÓN DE LA LIQUIDACIÓN
- Recuerda:
Luego de completar la sección B para inversiones culminadas sin liquidación física y financiera solo se podrá efectuar gastos que corresponden a la liquidación de la inversión o laudo, o PACRI.

REGISTRO DEL FORMATO N°09

SECCIÓN C: CON LIQUIDACIÓN FÍSICA Y FINANCIERA

- 1 El porcentaje de avance de ejecución física del **100%**.
- 2 En la pregunta si la inversión cuenta con liquidación física y financiera/culminación de contrato (bienes y servicios) se deberá marcar la opción **SÍ**.
- 3 Se deberá seleccionar todas las modalidades de ejecución realizadas en la inversión.

A. DATOS GENERALES DE LA INVERSIÓN

Código único de la inversión:

2302313 (340396)

Nombre de la inversión:

PROYECTO NACIONAL DE INNOVACION EN ACUICULTURA

Indicar si la ejecución física ha sido Culminada o No Culminada

Porcentaje de avance de la ejecución física (*):

100

%

Culminada

Servicio	Espacio geográfico	Brecha	Unidad de medida	Contribución de cierre de brechas
----------	--------------------	--------	------------------	-----------------------------------

Fecha de viabilidad:

31/12/2015

Monto de inversión viable:

S/.221,467,931.00

Monto de inversión actualizado (*):

S/.221,467,931.00

Monto de inversión ejecutado (devengado acumulado)(*):

S/.92,549,945.98

Plazo de ejecución previsto en la viabilidad (*):

2

Año(s)

¿La inversión cuenta con liquidación física y financiera / culminación de contrato (bienes y servicios)?

Sí

No

IMPORTANTE

Si el proyecto cuenta con liquidación física y financiera / culminación de contrato de bienes-servicios o se requiere obtener dichos documentos, marcar SÍ

Modalidad de ejecución de la inversión (*):

ADMINISTRACIÓN DIRECTA

ADMINISTRACIÓN INDIRECTA - POR CONTRATA

ADMINISTRACIÓN INDIRECTA - ASOCIACIÓN PÚBLICA PRIVADA (APP)

ADMINISTRACIÓN INDIRECTA - OBRAS POR IMPUESTOS

ADMINISTRACIÓN INDIRECTA - NÚCLEO EJECUTOR

De ser el caso, cuando es administración indirecta, definir la modalidad de ejecución contractual:

CONCURSO OFERTA

Ejecución con modelamiento colaborativo (BIM):

Sí

No

Ejecución con modelamiento Fast track:

Sí

No

a Para el caso de Administración Indirecta – por contrata, se deberá seleccionar: modalidad de ejecución contractual y si la ejecución se realizó con modelamiento colaborativo y/o fast track.

REGISTRO DEL FORMATO N°09

SECCIÓN C: CON LIQUIDACIÓN FÍSICA Y FINANCIERA

C. INVERSIÓN CULMINADA CON LIQUIDACIÓN FÍSICA Y FINANCIERA DE LA INVERSIÓN

Monto de liquidación

S/

4

5

+ Agregar productos acciones

Según viabilidad

Descripción de productos/acciones	Tipo de factor productivo	Unidades físicas		Tamaño, volumen u otras unidades representativas		Costo a precio de mercado
		U.M.	Meta	U.M.	Meta	
SUBTOTAL: S/						S/0.00
COSTO TOTAL DE INVERSIÓN: S/						S/0.00

Según expediente técnico

Concepción técnica y dimensionamiento del PI viable				Según expediente técnico o documento equivalente					
Descripción de productos/acciones	Tipo de factor productivo	Unidades físicas		Tamaño, volumen u otras unidades representativas		Costo de inversión modificado S/	Fecha de inicio programada en el expediente técnico	Fecha de Término programada en el expediente técnico	UEI
		U.M.	Meta	U.M.	Meta				
SUBTOTAL: S/						S/0.00			
		GESTIÓN DEL PROYECTO: S/				S/0.00			
		(UEI: UEI-UNIDAD DE PLANIFICACION Y PRESUPUESTO-PNIPA Responsable: GUILLERMO)							
		EXPEDIENTE TÉCNICO: S/				S/0.00			
		(UEI: UEI-UNIDAD DE PLANIFICACION Y PRESUPUESTO-PNIPA Responsable: GUILLERMO)							
		SUPERVISIÓN: S/				S/0.00			
		(UEI: UEI-UNIDAD DE PLANIFICACION Y PRESUPUESTO-PNIPA Responsable: GUILLERMO)							
		LIQUIDACIÓN: S/				S/0.00			
		(UEI: UEI-UNIDAD DE PLANIFICACION Y PRESUPUESTO-PNIPA Responsable: GUILLERMO)							
COSTO TOTAL ACTUALIZADO: S/						S/0.00			

Según ejecución física

Concepción técnica y dimensionamiento del PI viable				Según expediente técnico o documento equivalente					
Descripción de productos/acciones	Tipo de factor productivo	Unidades físicas		Tamaño, volumen u otras unidades representativas		Costos de inversión (S/)	Fecha de inicio programada en el expediente técnico	Fecha de Término programada en el expediente técnico	UEI
		U.M.	Meta	U.M.	Meta				
SUBTOTAL: S/						S/0.00			
		GESTIÓN DEL PROYECTO: S/				0			
		(UEI: UEI-UNIDAD DE PLANIFICACION Y PRESUPUESTO-PNIPA Responsable: GUILLERMO)							
		EXPEDIENTE TÉCNICO: S/				0			
		(UEI: UEI-UNIDAD DE PLANIFICACION Y PRESUPUESTO-PNIPA Responsable: GUILLERMO)							
		SUPERVISIÓN: S/				0			
		(UEI: UEI-UNIDAD DE PLANIFICACION Y PRESUPUESTO-PNIPA Responsable: GUILLERMO)							
		LIQUIDACIÓN: S/				0			
		(UEI: UEI-UNIDAD DE PLANIFICACION Y PRESUPUESTO-PNIPA Responsable: GUILLERMO)							
COSTO TOTAL ACTUALIZADO: S/						S/0.00			

En la **sección C** se registra el monto de la liquidación.

En el caso de inversiones en el marco del SNIP se deberá registrar manualmente la información de los productos y acciones de la inversión. En el caso de las inversiones del INVIERTE no se requiere, dado que esta vinculado al Formato N° 08 y N° 07.

- Automatizado:
- ✓ Según expediente técnico.
 - ✓ Según ejecución física.

REGISTRO DEL FORMATO N°09

SECCIÓN C: LIQUIDACIÓN DE OFICIO

El registro de la liquidación de oficio se realiza para indicar la situación de las obras ejecutadas bajo cualquier modalidad y que no cuentan con documentación técnica o administrativa necesaria y que carecen de liquidación física y financiera. Se registra solo si cumple con las siguientes condiciones:

- **La entidad debe tener marco legal que la autoriza para emitir liquidaciones de oficio.**
- La Inversión debe estar culminada físicamente (100%)
- No exista acervo documentario sobre la ejecución
- Exista evidencia física de los activos generados

Gráfico 13. Sección C - Liquidaciones de Oficio

Liquidaciones de oficio

¿El registro realizado corresponde a una liquidación de oficio? ☒ Sí ☐ No

Adjunte el archivo

* "Deberá registrar información bajo las siguientes condiciones: i) El proyecto ha culminado física y financiera antes del 23 de febrero de 2017. ii) No existe acervo documentario sobre la ejecución del proyecto. iii) Existe evidencia física de los activos generados por el proyecto."

* Se debe adjuntar la documentación sustentatoria suscrito por el responsable de la Unidad Ejecutora de Inversiones. Como por ejemplo un informe de constatación de los ambientes ejecutados, documento de medidas legales adoptadas por la actual gestión ante la inexistencia de información, entre otros documentos que crea conveniente adjuntar la UEI.

MARCO LEGAL VIGENTE

- ✓ Ley de Contrataciones del Estado
- ✓ Resolución de Contraloría N° 195-88-CG
- ✓ Ley que regula los Núcleos Ejecutores
- ✓ Ley que regula la ejecución bajo el mecanismo de Obra x Impuestos
- ✓ Ley que regula la ejecución bajo la modalidad de Asociación Público Privada Cofinanciada.
- ✓ Otras Normas que regulan la contratación de Obras Públicas.

REGISTRO DEL FORMATO N°09

SECCIÓN C: CON LIQUIDACIÓN

Liquidaciones de oficio

¿El registro realizado corresponde a una liquidación de oficio?

☒ Sí ☐ No

Adjunte el archivo PDF

2. TRAZABILIDAD DEL CIERRE

Recepción de la obra / bienes(*):

dd/mm/aaaa

Aprobación de la liquidación de obras/culminación de contrato (bienes y servicios) (*):

dd/mm/aaaa

Entidad encargada de la operación y/o mantenimiento (*):

Fuente de Financiamiento para la operación y/o mantenimiento (*):

--Seleccione--

Fecha de transferencia (*):

dd/mm/aaaa

Documento de transferencia (*):

Otras fuentes de financiamiento

Otras..

Adjuntar documento de transferencia

(*) En los casos en que la operación y mantenimiento de las inversiones se encuentre a cargo de una Entidad distinta a la que pertenece la UEI que cierra la inversión, se debe indicar la fecha de transferencia y los documentos que sustentan dicha transferencia.

Describir los arreglos institucionales llevados a cabo para asegurar la operación y mantenimiento del proyecto (*):

Máximo de caracteres permitidos: 1200

Si el registro corresponde a una liquidación de oficio, se debe adjuntar el documento correspondiente.

Ingresar información en el campo “Trazabilidad de cierre”

Realizar el registro, solo en los casos en que la operación y mantenimiento esté a cargo de una entidad distinta a la que pertenece la UEI que registra el cierre.

Finalmente, deberá describir los arreglos institucionales llevados a cabo para asegurar la operación y mantenimiento de la inversión, solo en el caso donde la entidad que opere sea distinta a la entidad que ejecutó la inversión.

REGISTRO DEL FORMATO N°09

SECCIÓN C: LIQUIDACIÓN DE OFICIO

Se completa la información de: Fecha de recepción de la obra, Aprobación de la liquidación de la obra, Entidad encargada de la operación y/o mantenimiento, y Fuente de financiamiento para la operación y/o mantenimiento.

2. TRAZABILIDAD DEL CIERRE

Recepción de la obra / bienes(*):

27/03/2019

Aprobación de la liquidación de obras/culminación de contrato (bienes y servicios) (*):

12/04/2019

Adjunte el archivo l

Entidad encargada de la operación y/o mantenimiento (*):

MUNICIPALIDAD PROVINCIAL D

Fuente de Financiamiento para la operación y/o mantenimiento

DONACIONES Y TRANSFEREI ▾

(*):

Fecha de transferencia (*):

30/04/2019

Documento de transferencia (*):

INFORME N° XXXX

Adjuntar documento de t

(*) En los casos en que la operación y mantenimiento de las inversiones se encuentre a cargo de una Entidad distinta a la que pertenece la UEI que cierra la inversión, se debe indicar la fecha de transferencia y los documentos que sustentan dicha transferencia.

Cuando la operación y mantenimiento está a cargo de una entidad distinta a la que pertenece la UEI

REGISTRO DEL FORMATO N°09

SECCIÓN C: LIQUIDACIÓN DE OFICIO

Se deben describir los arreglos institucionales llevados a cabo para asegurar la operación y mantenimiento de la inversión, solo en el caso donde la entidad que opere sea distinta a la entidad que ejecutó la inversión:

Describir los arreglos institucionales llevados a cabo para asegurar la operación y mantenimiento del proyecto (*):

A large, empty rectangular text box with a thin gray border, intended for the user to describe institutional arrangements. A small cursor icon is visible in the bottom right corner of the box.

Máximo de caracteres permitidos: 1200

REGISTRO DEL FORMATO N°09

SECCIÓN D: NO CULMINADAS

D. INVERSION NO CULMINADA

1. SELECCIONAR EL MOTIVO DE LA NO CULMINACIÓN DE LA EJECUCIÓN DE LA INVERSION :

Hito	Monto ejecutado	Describir el motivo de cierre del proyecto	Documento de sustento
<input type="radio"/> i. Cambio de concepción técnica (Art. 31.3 de la Directiva N° 001-2019-EF/63.01) ⓘ	S/.15,650.00		
<input checked="" type="radio"/> ii. No subsiste la necesidad de ejecutar las inversiones. (Art. 34.2 de la Directiva N° 001-2019-EF/63.01) ⓘ	S/.15,650.00	<div></div> <div>Máximo de caracteres permitidos: 1200</div>	<div><div> Adjunte el archivo PDF </div></div>
<input type="radio"/> iii. La inversión en ejecución física no cierra una brecha prioritaria y que además el costo de continuar con la ejecución de la inversión sea mayor o igual al beneficio que brinda (Art. 14.2 de la Directiva N° 001-2019-EF/63.01) ⓘ	S/.15,650.00		
<input type="radio"/> iv. Inversiones duplicadas que presentan ejecución física o financiera (Art. 24.5 de la Directiva N° 001-2019-EF/63.01) ⓘ	S/.15,650.00		
<input type="radio"/> v. Pérdida de vigencia de la aprobación de la IOARR (Art. 28.3 de la Directiva N° 001-2019-EF/63.01) ⓘ	S/.15,650.00		

1

Informe que sustenta la inversión no culminada.

REGISTRO DEL FORMATO N°09

SECCIÓN E

Para todos los casos, corresponde completar la sección E:

E. INFORMACIÓN DE LA UNIDAD EJECUTORA DE INVERSIONES (UEI)(**)

Nombre de la UEI:

PROGRAMA NACIONAL DE INFRAESTRUCTURA EDUCATIVA

Responsable de la UEI:

JUAN PEREZ RAMIREZ

Responsable de la elaboración del Formato:

JUAN PEREZ RAMIREZ

Teléfono/Fax (*):

999887447

Correo electrónico (*):

JUAN.PEREZ.R@MINEDU.EDU.PE

Fecha de registro de Formato de Cierre:

27/05/2019

Guardar

Cancelar

PROTOCOLO DE RETIRO DE CIERRE

Las solicitudes de retiro del registro del formato N° 09 sólo serán atendidos en los siguientes casos:

Caso 1: Inversiones aún en ejecución cuyo cierre se registró por error involuntario.

Caso 2: Inversiones con 100% de ejecución física que presentan pagos pendientes (liquidación, laudo, pacri).

Las entidades que presenten su solicitud de retiro de cierre para dichos casos, deben ingresarla de manera formal y firmada por los responsables de OPMI y UEI, adjuntando la siguiente información:

Caso 1:

- (a) Documentos que sustenten que la inversión aún está en ejecución (contratos vigentes que evidencien que el plazo de ejecución o cronograma no ha culminado, adendas, fotos)
- (b) DJ suscrita por la UEI respecto al error involuntario,
- (c) cronograma de culminación de la inversión (que señale las acciones pendientes de ejecutar con sus respectivos plazos).

Caso 2:

- (a) Resolución de liquidación de obra.
- (b) documentos que evidencien que existen pago(s) pendiente(s).

Una vez verificada la información y, de proceder el retiro:

- **Caso 1:** La entidad tiene los días que ha señalado en el cronograma de culminación para culminar la ejecución y registrar el cierre.
- **Caso 2:** La entidad tiene 60 DC para realizar los pagos pendientes y cargarlos en el Banco de Inversiones, a fin de realizar el registro de cierre correspondiente.

VII. CONCLUSIONES

CONCLUSIONES

- ✓ Las inversiones cuya ejecución ha culminado, y no cuentan al menos con el registro de la sección B del Formato N° 9, no serán consideradas en el cierre de brechas.
- ✓ Las contribuciones de las inversiones no culminadas, que han sido cerradas, no son consideradas en el cierre de brechas.
- ✓ Si las inversiones están mal vinculadas a sus indicadores de brechas o cuentan con un registro inexacto de la contribución, pueden realizar la actualización a través del Banco de Inversiones, opción otros: actualización de cadena funcional y vinculación con indicador de brecha.
- ✓ En el caso de las IOARR, no siempre se puede registrar una contribución al cierre de una brecha (cuando a pesar de haber intervenido la UP, aún no opera en condiciones adecuadas), para determinarlo se debe tener en cuenta la unidad de medida del indicador.

¿Aún tienes dudas?



Consultas

Envía tu consulta a:

pmi@mef.gob.pe



Asistencia técnica personalizada

Accede al directorio
de Asistentes técnicos
a nivel nacional y
agenda tu reunión
virtual.

CONECTA MEF
[www.mef.gob.pe/con
ectamef](http://www.mef.gob.pe/conectamef)

Muchas gracias

 **invierte.pe**

