

Ciclo de Capacitaciones Virtuales 2021

Webinar:

“Reconocimiento a la Ejecución de Inversiones en el marco de la Resolución Directoral N° 0004- 2021- EF/ 50.01”

 3:00 p.m.

 Viernes 05 de febrero



Empezaremos en unos minutos, gracias por su asistencia.....

Dirección General de Programación Multianual de Inversiones

Dirección General de Presupuesto Público



PERÚ

Ministerio
de Economía y Finanzas

Reconocimiento a la Ejecución de Inversiones (REI) para el año 2020 y 2021

febrero 2021

Principales hitos del REI - RD N° 0029-2020-EF/50.01



Resolución Directoral N° 0029-2020-EF/50.01

Implementación del REI

Aprobar la Directiva N° 0004-2020- EF/50.01 “Directiva que establece los Procedimientos para el cumplimiento de metas y la asignación de los recursos del Reconocimiento a la Ejecución de Inversiones”

Art. 2

- Anexo1:** Metas del Reconocimiento a la Ejecución de Inversiones del año 2020”
- Anexo2:** Metodología para la distribución de los recursos por el cumplimiento de las metas del Reconocimiento a la Ejecución de Inversiones.

Art. 3

Metas al 31 de marzo del 2021 se aprueban con RD hasta el 31 de enero del 2021.

Resolución Directoral N° 0004-2021-EF/50.01

Metas del REI 2021

Aprobar las metas del Reconocimiento a la Ejecución de Inversiones correspondientes al año 2021, aplicables a los Gobiernos Regionales y los Gobiernos Locales, cuyo plazo máximo de cumplimiento es hasta el 31 de marzo de 2021.

Anexo: Metas del Reconocimiento a la Ejecución de Inversiones del año 2021:

- Actividad 1: Certificar inversiones
- Actividad 2: Devengar inversiones

Metas del Reconocimiento a la Ejecución de Inversiones del Año 2021

Actividad 1		
Certificar inversiones		
Gobiernos Regionales y Gobiernos Locales		
<i><u>CERTIFICADO MARZO</u></i> <i>PIM ENERO</i>		
≥ %40	≥ %50	≥ %60
10 PTOS	20 PTOS	30 PTOS

Medio de verificación: SIAF (genérica 6-26, sólo proyectos, no actividades)

Fecha de cumplimiento: Hasta el 31 de marzo del 2021.

Metas del Reconocimiento a la Ejecución de Inversiones del Año 2021

Actividad 2			
Devengar inversiones			
Gobiernos Locales		Gobiernos Regionales	
$\frac{DEV\ MARZO}{PIM\ ENERO}$		$\frac{DEV\ MARZO}{MONTO\ META\ DGPP}$	
$\geq \%20$	$\geq \%25$	$\geq \%70$	$\geq \%75$
60 PTOS	70 PTOS	60 PTOS	70 PTOS

Medio de verificación: SIAF (genérica 6-26, sólo proyectos, no actividades)

Fecha de cumplimiento: Hasta el 31 de marzo del 2021.

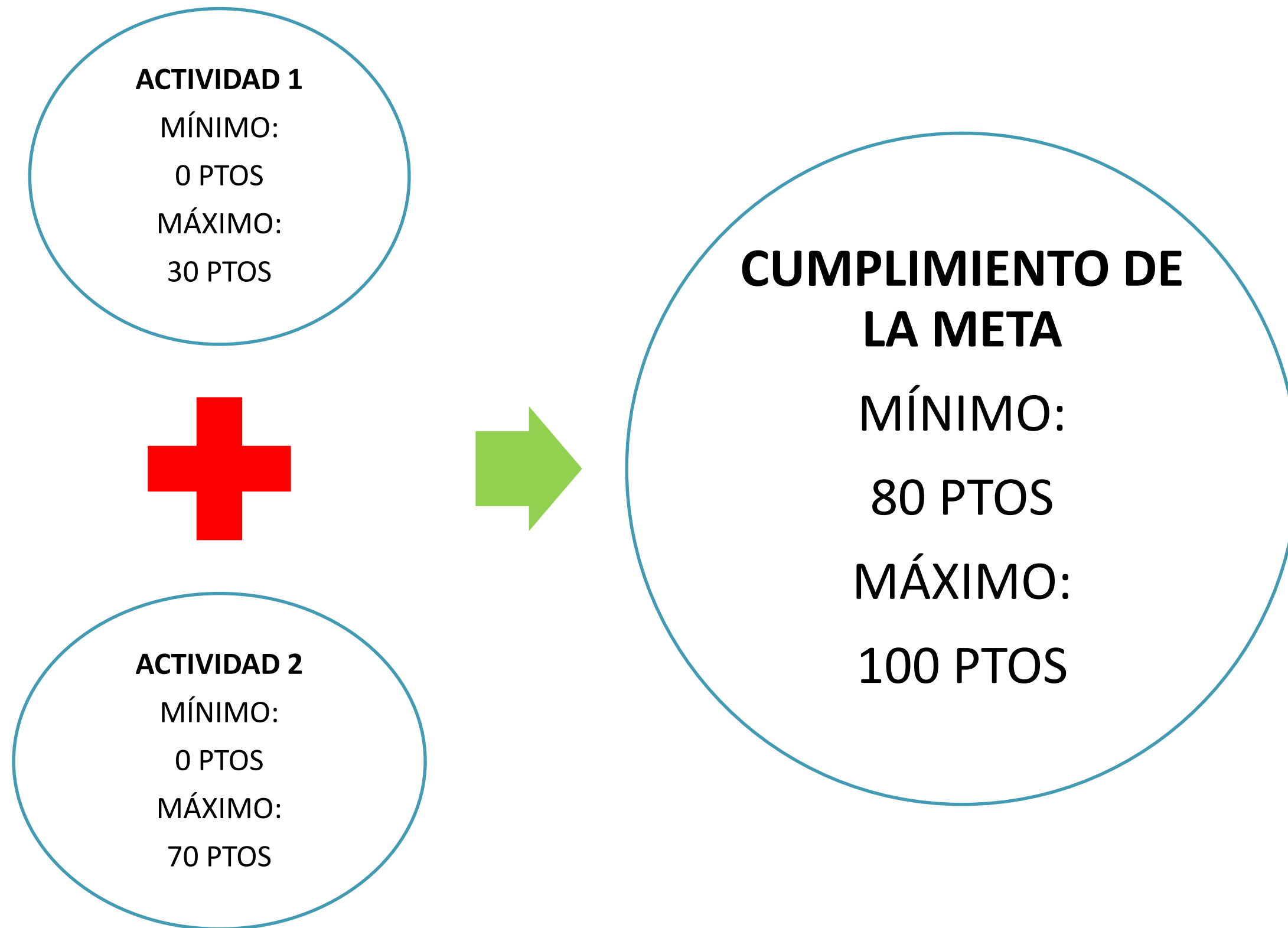
Metas del Reconocimiento a la Ejecución de Inversiones del Año 2021

CONSIDERACIONES PARA LA EVALUACIÓN

*Verificación del devengado al 31.03.21 con el Monto girado al 31.03.21; actualizado al 15.04.2021.
Si Monto girado < Monto devengado; el Monto girado se usará para el cálculo del indicador de la Actividad 2*

*Para los GR y GL que superen las vallas establecidas en ambas actividades, la DGPMI evaluará que sus inversiones cuenten con la actualización del Formato N°12-B o el registro del Formato N° 09.
Las inversiones que no cuenten con los registros de acuerdo al Cuadro N° 2 del Anexo de la RD N°0004-2021-EF/50.01, se descontarán sus montos devengados del cálculo del indicador de la Actividad 2.*

Metas del Reconocimiento a la Ejecución de Inversiones del Año 2021



Ejemplo Evaluación: Actividad 1 “Certificación – GL y GR”

Indicador para GL y GR:

Porcentaje del PIM de inversiones devengado

$$= \frac{MC}{MP} \times 100$$

Donde:

MC: Monto certificado de inversión pública al 31.03.21.

MP: Monto del PIM de inversión pública al 31.01.21.

MUNICIPALIDAD “ABC”

PIM al 31.01.21: S/ 500 000

Escenario 1:

Certificado al 31.03.21: S/ 185 000

$$\text{Indicador: } = \frac{185}{500} \times 100$$

$$= 37\%$$

**NO SUPERA NINGUNA VALLA
OBTIENE 0 PTOS**

Escenario 2:

Certificado al 31.03.21: S/ 275 000

$$\text{Indicador: } = \frac{275}{500} \times 100 = 55\%$$

**SUPERA LA VALLA DE 50%
OBTIENE 20 PTOS**

Ejemplo Evaluación: Actividad 2 “Devengado – GL”

Indicador para GL:

Porcentaje del PIM de inversiones devengado

$$= \frac{MD}{MP} \times 100$$

Donde:
MD: Monto devengado de inversión pública al 31.03.21.
MP: Monto del PIM de inversión pública al 31.01.21.

MUNICIPALIDAD “ABC”	
PIM al 31.01.21: S/ 500 000	
<div>Escenario 1:</div> <div>Devengado al 31.03.21: S/ 95 000</div> <div>Indicador: $= \frac{95}{500} \times 100$</div> <div>$= 19\%$</div> <div>NO SUPERA NINGUNA VALLA</div> <div>OBTIENE 0 PTOS</div>	<div>Escenario 2:</div> <div>Devengado al 31.03.21: S/ 125 000</div> <div>Indicador: $= \frac{125}{500} \times 100 = 25\%$</div> <div>Verificación con el monto girado</div> <div>Monto girado al 31.03.21 (actualizado al 15.04.21): S/ 120 000</div> <div>Indicador: $= \frac{120}{500} \times 100 = 24\%$</div> <div>SUPERA LA VALLA DE 20%</div> <div>OBTIENE 60 PTOS</div>

Ejemplo Evaluación Final

MUNICIPALIDAD “ABC”	
<p>PIM al 31.01.21: S/ 500 000</p> <p>Obtuvo 20 ptos en la Actividad 1</p> <p>Obtuvo 60 ptos en la Actividad 2</p> <p>Devengado al 31.03.21: S/ 125 000</p> <p>Monto girado al 31.03.21 (actualizado al 15.04.21): S/ 120 000</p>	
<p>Escenario 1:</p> <p>Evaluación de DGPMI:</p> <p>Monto girado al 31.03.21 (actualizado al 15.04.21) de las inversiones que no realizaron los registros correspondientes: S/ 60 000</p> <p>Nuevo cálculo del indicador de la Actividad 2:</p> $= \frac{120 - 60}{500} \times 100 = 12\%$ <p>NO SUPERA LA VALLA DE LA ACTIVIDAD 2</p> <p>OBTIENE 0 PTOS EN LA ACTIVIDAD 2</p> <p>NO CUMPLE LA META</p>	<p>Escenario 2:</p> <p>Evaluación de DGPMI:</p> <p>Monto girado al 31.03.21 (actualizado al 15.04.21) de las inversiones que no realizaron los registros correspondientes: S/ 5 000</p> <p>Nuevo cálculo del indicador de la Actividad 2:</p> $= \frac{120 - 5}{500} \times 100 = 23\%$ <p>SUPERA LA VALLA DE LA ACTIVIDAD 2</p> <p>OBTIENE 60 PTOS EN LA ACTIVIDAD 2</p> <p>CUMPLE LA META!</p>

Recursos a Favor de los Gobiernos Regionales y los Gobiernos Locales

LEY DE PRESUPUESTO 2021

250 MM

Transferencia Única en mayo 2021, por Cumplimiento del REI a diciembre 2020 y a marzo 2021

Nivel de gobierno	% de participación	Monto asignado en el marco del REI
Gobiernos Regionales	34%	S/ 85,000,000
Gobiernos Locales	66%	S/ 165,000,000

Clasificación	Descripción	# de GL	% respecto al monto del REI para GL	Monto por clasificación
Tipo A	Municipalidades provinciales pertenecientes a ciudades principales	74	17%	28,050,000
Tipo B	Municipalidades provinciales no pertenecientes a ciudades principales	122	11%	18,150,000
Tipo C	Municipalidades distritales de Lima Metropolitana	42	4%	6,600,000
Tipo D	Municipalidades distritales pertenecientes a otras ciudades principales	129	11%	18,150,000
Tipo E	Municipalidades distritales no pertenecientes a ciudades principales, con más de 70% de población urbana	378	12%	19,800,000
Tipo F	Municipalidades distritales no pertenecientes a ciudades principales, con población urbana entre 35% y 70%	509	15%	24,750,000
Tipo G	Municipalidades distritales no pertenecientes a ciudades principales, con menos de 35% de población urbana	620	30%	49,500,000

Metodología para la distribución de los recursos por el cumplimiento de las metas del Reconocimiento a la Ejecución de Inversiones

Mayor ejecución financiera de inversiones para cada periodo => Mayor monto transferido

Indicador para GR:

Los Gobiernos Regionales que cumplieron con las metas para el año 2020 y 2021, recibirán una transferencia de recursos en función a la siguiente metodología:

$$I_j = 0.5M * \frac{E_{20j}}{\sum_{j=1}^J E_{20j}} + 0.5M \frac{E_{21j}}{\sum_{j=1}^J E_{21j}}$$

Donde:

J : Número de Gobiernos Regionales que hayan cumplido las metas.

j : Gobierno Regional (GR) j .

I_j : Monto del incentivo que recibe cada GR j que cumplió la meta.

M : Monto asignado a los GR en el marco del REI.

E_{20j} : Porcentaje de la meta de inversiones 2020 devengado de cada GR j que cumplió las metas de los años 2020 y 2021.

E_{21j} : Porcentaje de la meta de inversiones 2021 devengado de cada GR j que cumplió las metas de los años 2020 y 2021.

Indicador para GL:

Los Gobiernos Locales que cumplieron con las metas para el año 2020 y 2021, recibirán una transferencia de recursos en función a la siguiente metodología:

$$I_{jm} = 0.5M_m * \frac{E_{20jm}}{\sum_{j=1}^J E_{20jm}} + 0.5M_m \frac{E_{21jm}}{\sum_{j=1}^J E_{21jm}}$$

Donde:

m : Grupo m de GL según clasificación municipal m .

J : Número de GL que hayan cumplido las metas en cada clasificación municipal m .

j : GL j perteneciente a la clasificación municipal m .

I_{jm} : Monto del incentivo que recibe cada GL j que haya cumplido las metas, perteneciente a la clasificación municipal m .

M_m : Monto asignado a los GL en el marco del REI para la clasificación municipal m .

E_{20jm} : Porcentaje de devengado de inversiones 2020 de cada GL j que haya cumplido las metas de los años 2020 y 2021, perteneciente a la clasificación municipal m .

E_{21jm} : Porcentaje de devengado de inversiones 2021 de cada GL j que haya cumplido las metas de los años 2020 y 2021, perteneciente a la clasificación municipal m .



PERÚ


Ministerio
de Economía y Finanzas

¡MUCHAS GRACIAS!




PERÚ

Ministerio
de Economía y Finanzas

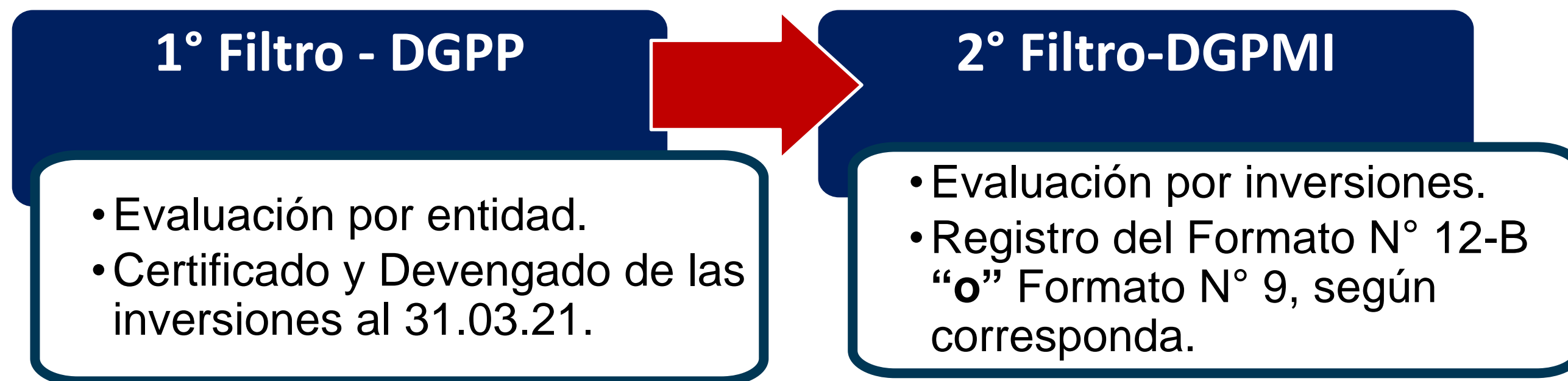


Metas del Reconocimiento a la Ejecución de Inversiones–2021 (RD N° 0004-2021-EF/50.01)



Evaluación DGPMI

1. Consideraciones generales



2. Universo de evaluación para la DGPMI

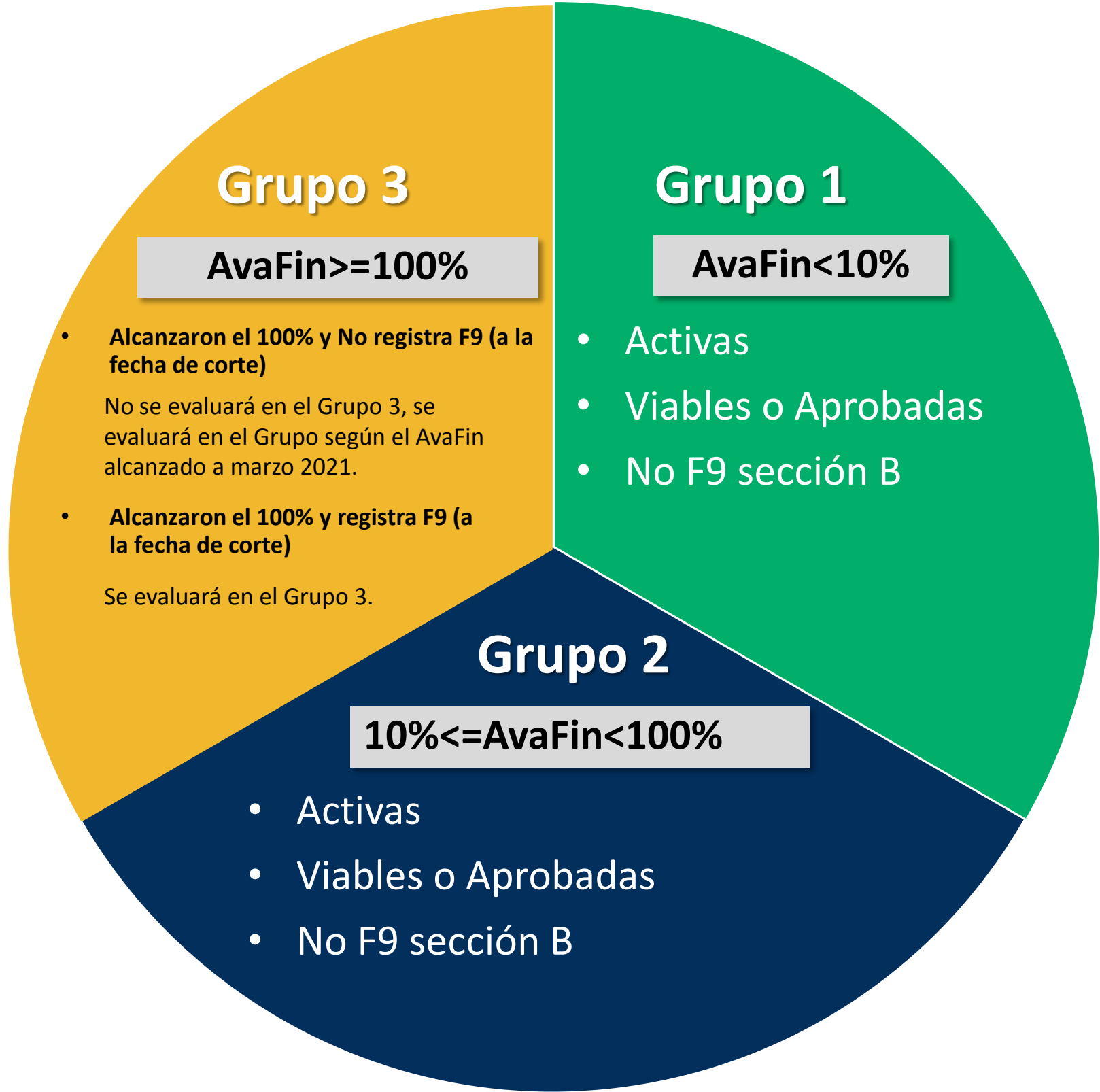
Entidades:

- Entidades que superen el 1° filtro de la evaluación de DGPP.
- Gobiernos Regionales y Gobiernos Locales adscritos al Invierte hasta el 31.12.2019.

Inversiones:



3. Grupos de inversiones de acuerdo al avance financiero acumulado (AvaFin)



Fecha de corte de evaluación:

- Fecha establecida mediante comunicado de la DGPMI

AvaFin (Avance financiero acumulado)=Devengado acumulado / Costo actualizado, ambos a la fecha del corte de evaluación establecido en el Comunicado por DGPMI

4. Criterios de evaluación



	1	2	3	4
	Criterio N° 01: Actualización de la situación general del F12B	Criterio N° 02: Registro del avance de ejecución de la inversión en el F12B	Criterio N° 03: Factibles del registro del F9 o Actualización de costo en el F8 sección C	Criterio N° 04: Diferencia NO mayor al 60%
Grupo 1 (AvaFin<10%)	✓			
Grupo 2 (10%<=AvaFin<100%)	✓	✓		✓
Grupo 3 (AvaFin>=100%)			✓	

Consiste en:

- Registro de la “Situación general de la inversión” entre 01 marzo 2021 y fecha establecida mediante comunicado de la DGPMI
- y
- Fecha de ultima declaración entre 01 marzo 2021 y fecha establecida mediante comunicado de la DGPMI
 - Avance de ejecución de las inversiones>0%.
- o
- Registrar el Formato N° 09 a partir de la sección B.
 - Actualizar el costo de inversión en el Formato N° 8 - sección C, en caso continúe en ejecución
- Diferencia entre el avance financiero acumulado y avance de ejecución de la inversión **no debe ser mayor a 60%.**

5. Ejemplos

Grupo 1: AvaFin <10% a la fecha de corte de DGPMI

Inversión “A” 	Inversión “B” 
<div><div>✓ Al corte de evaluación de DGPMI tiene un avance financiero acumulado de 7%.</div><div>✓ No registra Formato N°9.</div><div>✓ Último registro de situación: Registra pero fuera del periodo de evaluación.</div></div> <div><div>SITUACIÓN</div><div><div>[04/02/2021]</div><div>Se viene elaborando el Expediente Técnico.</div></div></div>	<div><div>✓ Al corte de evaluación de DGPMI tiene un avance financiero acumulado de 9%.</div><div>✓ No registra Formato N°9.</div><div>✓ Último registro de situación: 01.04.2021 (periodo de evaluación: desde el 01.03.21 hasta la fecha de comunicado)</div></div> <div><div>SITUACIÓN</div><div><div>[01/04/2021]</div><div>Se viene elaborando el Expediente Técnico, sin embargo se cuenta con problemas de SFL</div></div></div>
Resultado: NO CUMPLE CRITERIO DE GRUPO 1.	Resultado: CUMPLE CRITERIO DE GRUPO 1.

5. Ejemplos

Grupo 2: 10<=AvaFin <100% a la fecha de corte de DGPMI

Inversión “A” ❌	Inversión “B” ✅
<div>✓ Al corte de evaluación de DGPMI tiene un avance financiero acumulado de 15%.</div> <div>✓ No registra Formato N°9.</div> <div>✓ Último registro de situación Registra pero fuera del periodo de evaluación.</div> <div><div><div>SITUACIÓN</div><div>[04/02/2021] obra en ejecución.</div></div><div><div>Avance de la ejecución de la inversión: Registra pero fuera del periodo de evaluación</div><div><div><div>89%</div></div><div><div>Fecha de Declaración</div><div>05/02/2021</div></div></div><div>✓ Diferencia entre avance financiero y de ejecución: 74% (89%-15%).</div></div><div>Resultado: NO CUMPLE CRITERIO DE GRUPO 2.</div></div>	<div>✓ Al corte de evaluación de DGPMI tiene un avance financiero acumulado de 70%.</div> <div>✓ No registra Formato N°9.</div> <div>✓ Último registro de situación: 01/04/2021 (periodo de evaluación: desde el 01.03.21 hasta la fecha de comunicado)</div> <div><div><div>SITUACIÓN</div><div>[01/04/2021] a inicios de ejecución del segundo tramo</div></div><div><div>Avance de la ejecución de la inversión: 59.9% al 01.04.2021 (periodo de evaluación: desde el 01.03.21 hasta la fecha de comunicado)</div><div><div><div>AVANCE DE LA EJECUCIÓN DE LA INVERSIÓN (I)</div><div><div>59.9%</div></div><div><div>Fecha de Declaración</div><div>01/04/2021</div></div></div><div>✓ Diferencia entre avance financiero y de ejecución: 10.1% (70%-59.9%).</div></div><div>Resultado: CUMPLE CRITERIO DE GRUPO 2.</div></div></div>



5. Ejemplos

Grupo 3 – Caso 1: inversión en ejecución con AvanFin de 100%, a la fecha de corte

Inversión “A” ❌	Inversión “B” ✅
<div><div>✓ Al 05.02.2021, la inversión presenta un avance financiero acumulado de 100%</div><div>✓ A la fecha de corte de evaluación de la DGPMI, la inversión sigue teniendo un avance financiero acumulado de 100%, debido a que la UEI no actualiza costos.</div><div>La inversión será evaluada con el criterio del Grupo 3:</div><div>✓ LA UEI NO registra F9</div></div>	<div><div>✓ Al 05.02.2021, la inversión presenta un avance financiero acumulado de 100%</div><div>✓ A la fecha de corte de evaluación de la DGPMI, la inversión tiene un avance financiero acumulado de 85% (costo actualizado).</div><div>La UEI actualiza costo de inversión y al encontrarse en ejecución no corresponde el registro F9 por lo que pasa a ser evaluado en el Grupo 2</div><div>✓ Último registro de situación: 01.04.2021 (periodo de evaluación: desde el 01.03.21 hasta la fecha de comunicado)</div><div><div><div>SITUACIÓN</div><div>[01/04/2021] a inicios de ejecución del segundo tramo</div></div></div><div>✓ Avance de la ejecución de la inversión: 59.9% al 01.04.2021 (periodo de evaluación: desde el 01.03.21 hasta la fecha de comunicado)</div><div><div><div>AVANCE DE LA EJECUCIÓN DE LA INVERSIÓN (I)</div><div>59.9%</div></div><div><div>Fecha de Declaración</div><div>01/04/2021</div></div></div><div>✓ Diferencia entre avance financiero y de ejecución: 25.1% (85%-59.9%).</div></div>
Resultado: NO CUMPLE CRITERIO DE GRUPO 3.	Resultado: CUMPLE CRITERIO DE GRUPO 2.

5. Ejemplos

Grupo 3 – Caso 2: inversión culminada con AvanFin de 100%, a la fecha de corte

Inversión “A” 	Inversión “B” 
<ul style="list-style-type: none">✓ Al 05.02.2021, la inversión presenta un avance financiero acumulado de 100%✓ A la fecha de corte de evaluación de la DGPMI, la inversión sigue teniendo un avance financiero acumulado de 100%. <p>La inversión será evaluada con el criterio del Grupo 3:</p> <ul style="list-style-type: none">✓ LA UEI NO registra F9	<ul style="list-style-type: none">✓ Al 05.02.2021, la inversión presenta un avance financiero acumulado de 100%✓ A la fecha de corte de evaluación de la DGPMI, la inversión sigue teniendo un avance financiero acumulado de 100%. <p>La inversión será evaluada con el criterio del Grupo 3:</p> <ul style="list-style-type: none">✓ LA UEI registra F9
Resultado: NO CUMPLE CRITERIO DE GRUPO 3.	Resultado: CUMPLE CRITERIO DE GRUPO 3.

AvaFin (Avance financiero acumulado)=Devengado acumulado / Costo actualizado, ambos a la fecha del corte de evaluación establecido en el Comunicado por DGPMI

Todas nuestras conferencias y capacitaciones las encuentras en nuestra web, en el link:

CAPACITACIONES VIRTUALES

<https://bit.ly/2VHzej2CapacitacionesDGPMI>

en la sección de:



EVENTOS REALIZADOS

¿Aún tienes dudas?



Consultas sobre el tema

Envía tu consulta a:
invierte.pe@mef.gob.pe
amontenegro@mef.gob.pe



Asistencia técnica personalizada

Accede al directorio de Asistentes
técnicos a nivel nacional y agenda tu
reunión virtual.

CONECTA MEF
www.mef.gob.pe/conectamef

Muchas gracias



PERÚ

Ministerio
de Economía y Finanzas