



GOBIERNO NACIONAL

REPÚBLICA DE PANAMÁ

Panamá
Plan Estratégico de Gobierno
2010-2014



Contenido

- 1 Situación actual de la economía panameña
- 2 Plan estratégico de gobierno 2010-2014
- 3 Estrategia económica y social
- 4 Plan quinquenal de inversiones
- 5 Programación financiera



Contenido

- 1 Situación actual de la economía panameña
- 2 Plan estratégico de gobierno 2010-2014
- 3 Estrategia económica y social
- 4 Plan quinquenal de inversiones
- 5 Programación financiera



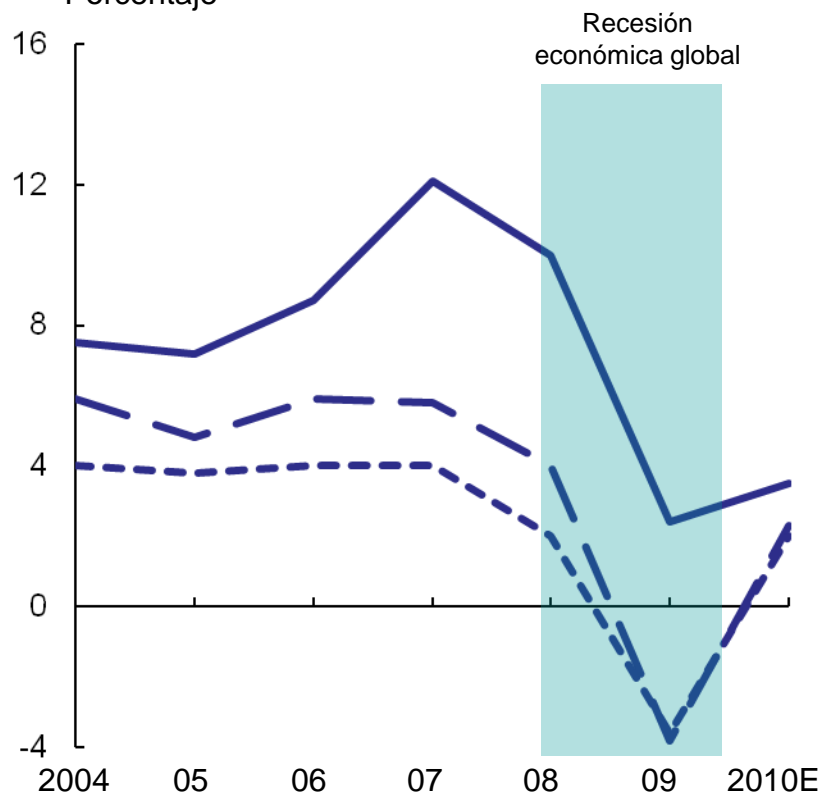
GOBIERNO NACIONAL

REPÚBLICA DE PANAMÁ

A pesar de la crisis financiera mundial, Panamá mostró un buen desempeño económico en los últimos años

Crecimiento Real del PIB

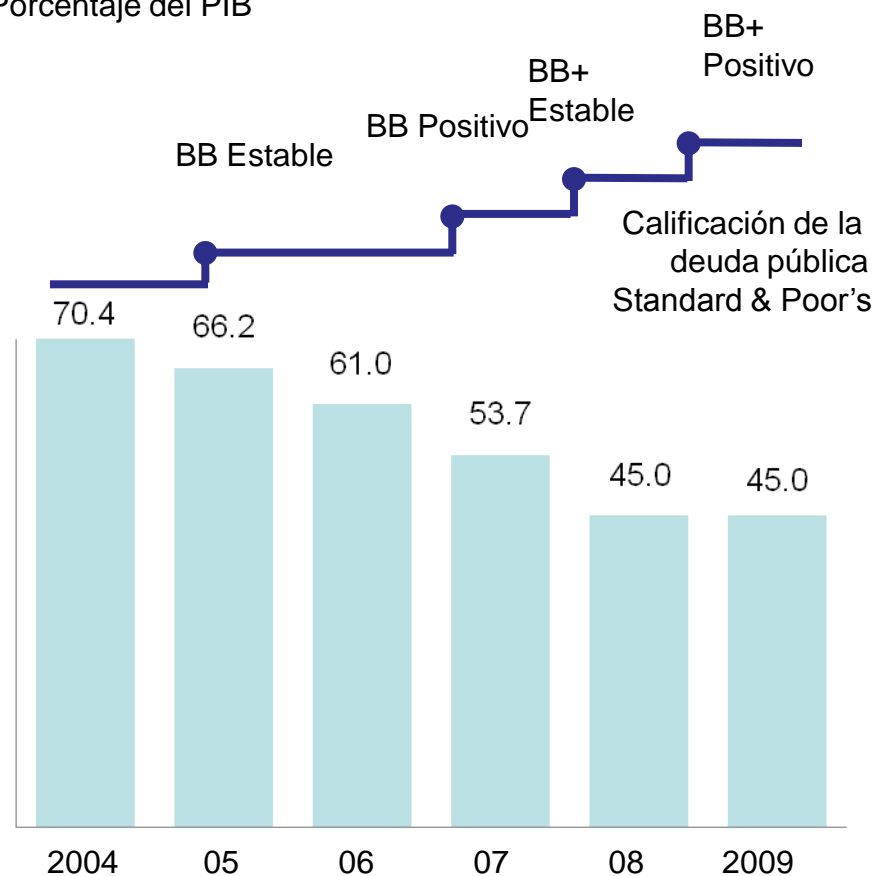
Porcentaje



— Panamá — América Latina - - - Mundo

Deuda del gobierno central

Porcentaje del PIB





Contenido

- 1 Situación actual de la economía panameña
- 2 Plan estratégico de gobierno 2010-2014**
- 3 Estrategia económica y social
- 4 Plan quinquenal de inversiones
- 5 Programación financiera



El Plan Estratégico de Gobierno responde a lo establecido en el artículo 16 de la Ley de Responsabilidad Fiscal

La Ley N° 34 del 5 de junio de 2008 de Responsabilidad Social Fiscal

- El artículo 16: Indica que al inicio de cada Administración, dentro de los seis primeros meses de instalado, el Órgano Ejecutivo adoptará un Plan Estratégico de Gobierno, enmarcado dentro de los objetivos y las metas surgidas en la Concertación Nacional para el Desarrollo y su propio compromiso electoral; el cual debe incluir una Estrategia Económica y Social, la Programación Financiera a cinco años y un Plan de Inversiones Públicas Indicativo a cinco años que establecerá criterios de la canalización de el gasto público hacia sectores, programas y proyectos prioritarios a nacional.



El Plan Estratégico de Gobierno se constituirá en la hoja de ruta, la guía para desempeño y ejecución de las acciones económicas y sociales del Estado

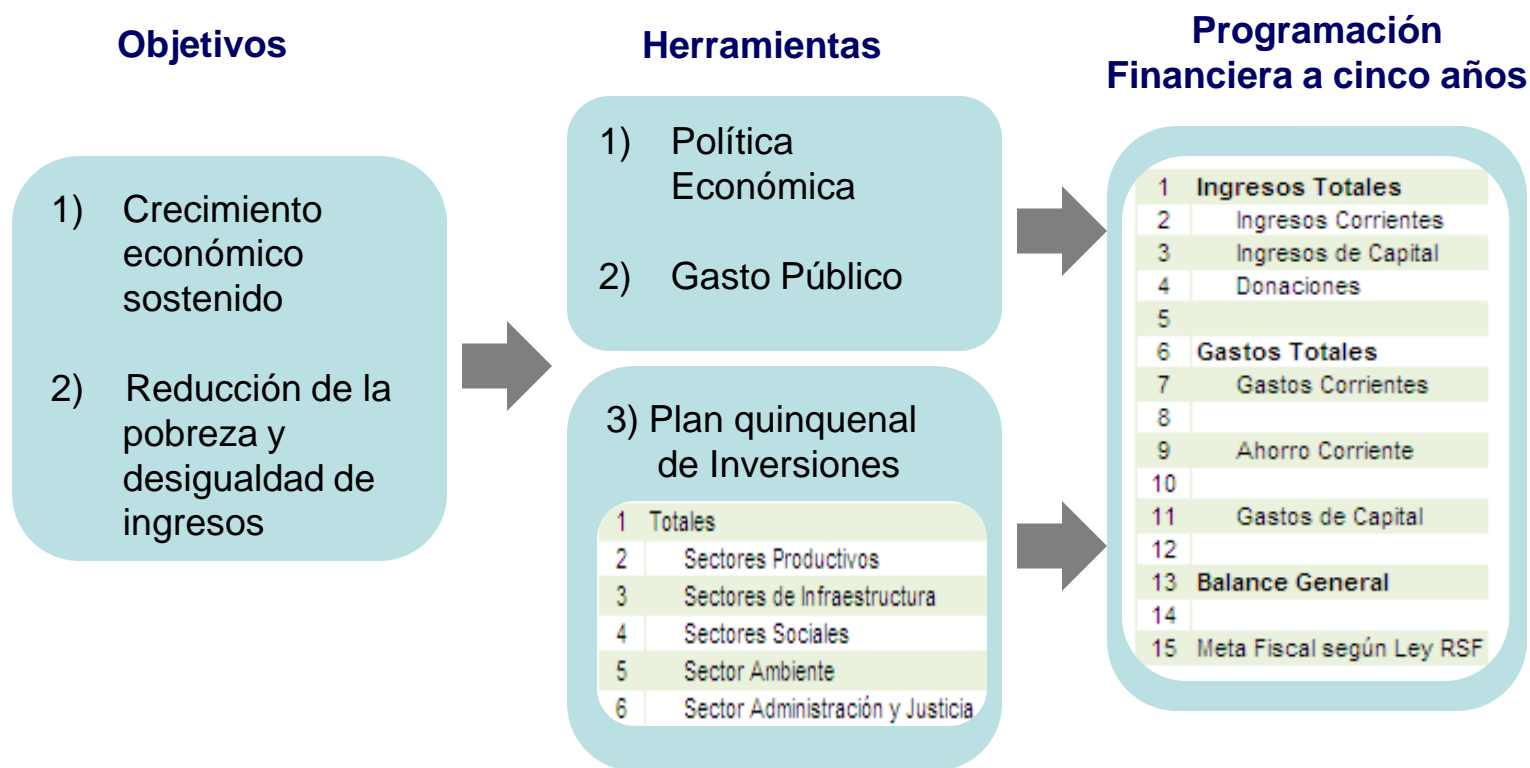


Objetivos del Plan:

- Promover oportunidades para las regiones y esferas sociales menos desarrolladas para mejorar la distribución de la riqueza y reducir la pobreza.
- Reforzar las instituciones gubernamentales y los vínculos con el sector privado para desarrollar conocimiento, maximizar la eficiencia, y promover la inclusión social.
- Garantizar una distribución sencilla y justa de la carga fiscal, y al mismo tiempo mantener la competitividad sectorial.
- Reforzar el mercado interno para crear un ambiente seguro y transparente para aumentar la confianza de los productores e inversionistas y a su vez reducir los niveles de desempleo.



Los objetivos del Plan Estratégico se alcanzarán sin descuidar la estabilidad macrofiscal





Contenido

- 1 Situación actual de la economía panameña
- 2 Plan estratégico de gobierno 2010-2014
- 3 Estrategia económica y social**
- 4 Plan quinquenal de inversiones
- 5 Programación financiera



GOBIERNO NACIONAL

REPÚBLICA DE PANAMÁ

Logística, turismo, agricultura y servicios financieros han sido identificados como los motores del crecimiento clave de la economía Panameña

		Ventaja competitiva (actual o potencial)	Fuerzas globales	Impacto económico (PIB incremental)	Impacto social (puestos de trabajo incrementales)	Capacidad del gobierno para intervenir
“Motores del Crecimiento”	■ Logística	●	●	●	◐	●
	■ Turismo	●	●	◐	◐	●
	■ Agricultura	◐	◐	◐	●	◐
	■ Servicios Financieros	◐	◐	◐	◐	◐
“Futuro Potencial”	■ Servicios <i>off-shoring</i>	◐	◐	◐	◐	◐
	■ Servicios marítimos.	◐	◐	◐	◐	◐
	■ Servicios de salud privados	◐	◐	◐	◐	◐
	■ Sedes regionales de Empresas Multinacionales	◐	◐	◐	○	◐
No prioritarios	■ Refinería	○	◐	◐	◐	◐



El Gobierno posee tres herramientas para promover el crecimiento en los sectores claves

Herramientas del Gobierno



Sectores clave



- Construir infraestructura de conexión de puntos estratégicos (carreteras)

- Mejorar la industrias de soporte (transporte pesado)
- Modernizar las aduanas

- Crear una agencia para la promoción de inversiones
- Atraer anclas y uso de incentivos

- Construir infraestructura de desarrollo (ej.: aeropuertos, servicios civiles)

- Resolver la titulación de las tierras
- Definir procesos de zonificación en destinos de alto potencial

- Atraer inversionistas ancla (hoteles de marca y/o desarrolladores de bienes raíces)
- Lanzar una campaña de mercadeo basada en una marca de país

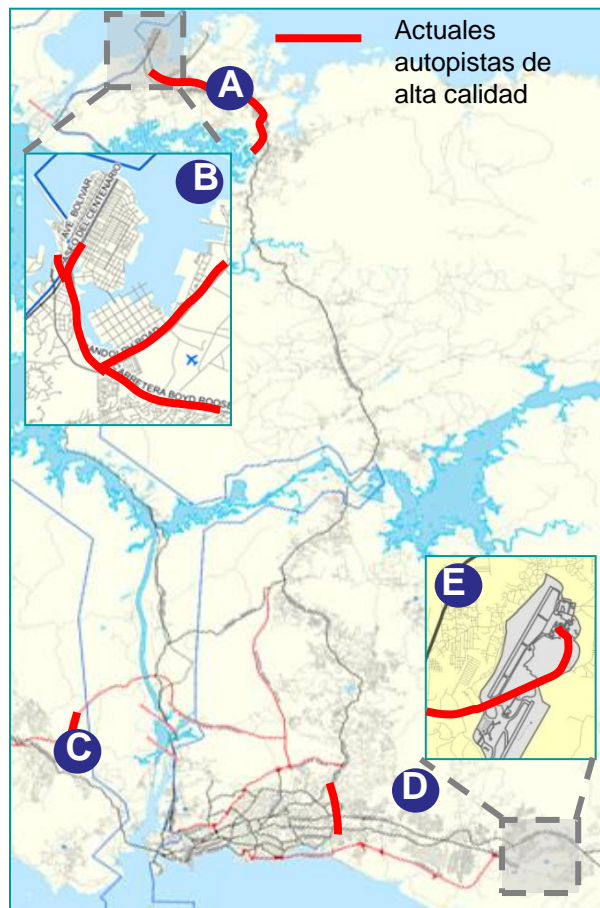
- Construir caminos de acceso a áreas de producción agropecuaria
- Expandir los sistemas de riego
- Desarrollar la cadena de frío/almacenamiento

- Reestructurar sistemas de incentivos y políticas de asistencia al productor

- Crear una institución para la comercialización de productos



Cinco proyectos conectarán los activos logísticos de Panamá para proporcionar flujos rápidos y regulares de mercancías



Infraestructuras que conectará puntos estratégicos:

- A** Finalizar vía Panamá - Colón
- B** Reconstruir infraestructura vial en Colón
- C** Conectar Howard al Puente Centenario
- D** Terminar Corredor Norte
- E** Conectar Tocumen con terminal de carga



Se han identificado destinos turísticos de alto potencial

- **Panamá Occidental: Isla Colón-Península Valiente**
 - Playas incomparables y recursos naturales submarinos
 - Infraestructura existente
- **Panamá Occidental: Isla Colón-Boquete-Volcán**
 - Ecoturismo disponible en playas y montañas
- **Arco Seco**
 - Potencial inmediato para turismo de alta categoría
 - Clima ideal todo el año
 - 20+ Km de playas no desarrolladas
- **Islas Perlas**
 - Más de 200 islas e islotes dan la sensación de aislamiento/retiro
 - Clima ideal todo el año
 - Pesca y práctica de snorkel de clase mundial
- **Pedasí - Tonosí**
 - Playas vírgenes con las mejores condiciones para surfear en América Central
 - Pueblos pequeños bien mantenidos con una población local acogedora



GOBIERNO NACIONAL

REPÚBLICA DE PANAMÁ

Sin embargo, en el sector turismo hay necesidades específicas de infraestructura que rondan los B/. 800 millones

- Vía Panorámica entre Howard y Campana.
- Mejoras a las vías de acceso de playas secundarias.
- Marina Cerca de Farallón.
- Agua Potable, alcantarillado y manejo de desechos

Farallón



- Mejoras a la pista de aterrizaje de Isla Rey
- Infraestructura de caminos
- Conectividad marítima
- Agua, alcantarillado y manejo de basura

Archipiélago de las Perlas



- Habilitar vuelos locales saliendo de Tocumen
- Mejoras a las infraestructuras de vías, vías peatonales.
- Construcción de estacionamientos públicos

Ciudad de Panamá



- Pista de aterrizaje en Provincia Centrales
- Marina en isla cañas
- Agua, alcantarillado y manejo de basuras
- Repavimentar el camino Pedasí-Tonosí-Cambutal

Península de Azuero y Santa Catalina



- Conectividad área
- Infraestructura de caminos (Divisa-Las Tablas, David-Boquete)
- Marina en la isla Colón y la Laguna de Chiriquí
- Agua, alcantarillado y manejo de basura

Área Occidental





Los proyectos potenciales de irrigación podrían costar aproximadamente B/. 1.5 mil millones

■ Sistema de irrigación de Bambito

- B/.5 Mn
- 500 has
- B/.10K/ha

■ Sistema de irrigación Rio Senero

- B/.1.5 Mn
- 150 has
- B/.10K/ha

■ Sistema de irrigación de Barú

- B/.140 Mn
- 6,500 has
- B/.20K/ha

■ Sistema de irrigación de las tierras altas de Dolega

- B/.1.5 Mn
- 150 has
- B/.10K/ha

■ Represa San Juan

- B/.100 Mn
- 3,200 has
- B/.30K/ha

■ Represa San Félix

- B/.150 Mn
- 400 producers

■ Sistema de irrigación Santa María

- B/.200 Mn
- 18,000 has
- B/.10K/ha

■ Sistema de irrigación de Rio Chico

- B/.185 Mn
- 1,200 productores

■ Represa Don Juan

- B/.67Mn
- 2,000 has
- B/.35K/ha

■ Represa Peralas

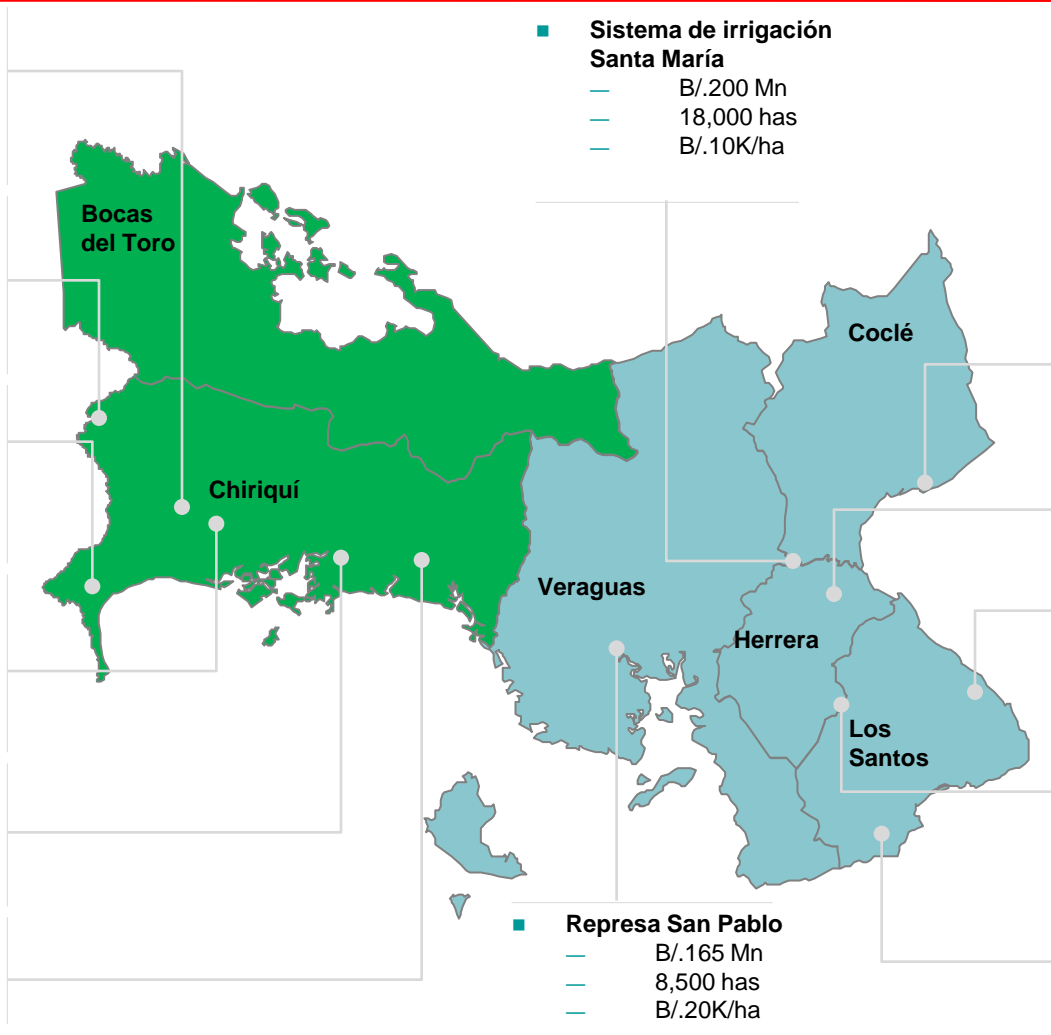
- B/.105 Mn
- 3,000 has
- B/.35K/ha

■ Represa La Villa

- B/.200 Mn
- 10,000 has
- B/.20K/ha

■ Sistema de irrigación del Valle de Tonosi

- B/.160Mn
- 7,000 has
- B/.25K/ha

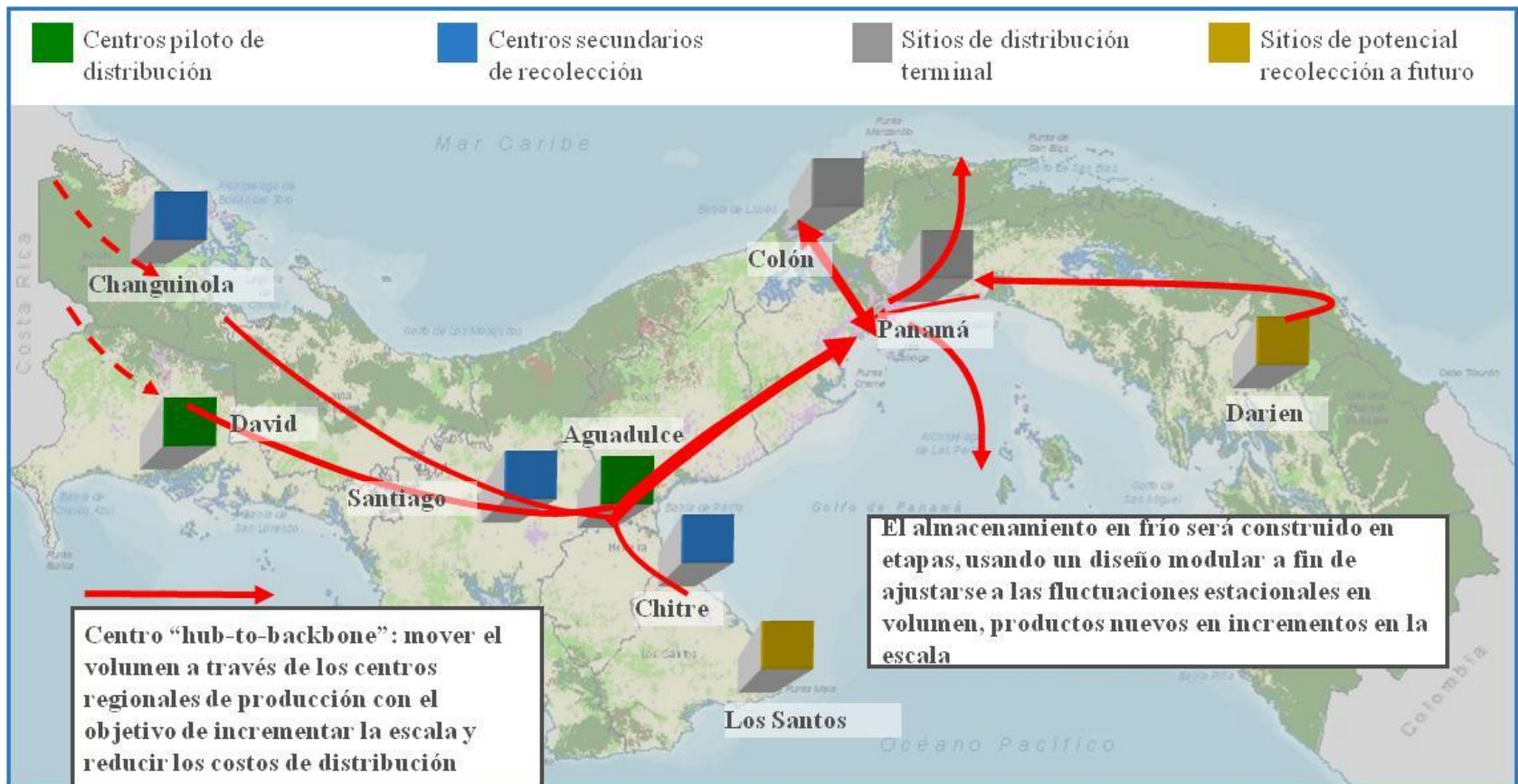




GOBIERNO NACIONAL

REPÚBLICA DE PANAMÁ

Panamá necesita conectar las regiones a través de una estructura de distribución y una cadena de frío de buen funcionamiento





GOBIERNO NACIONAL

REPÚBLICA DE PANAMÁ

Proyectos emblemáticos serán el punto de partida para cambiarle la cara visible al país y revitalizar múltiples áreas de la Ciudad de Panamá

Ciudad Gubernamental



Representa una inversión de B/. 450 millones que concentrará los principales Ministerios del Gobierno. Esto permitirá ahorrar 48 millones en arriendo y los tiempos de trámites.

Centro de Convenciones



El desarrollo de este proyecto está contemplado sobre un relleno que se realizará entre las áreas de Barraza y Amador. Su costo aproximado es de B/.150.0 millones y su construcción potenciará el área de Amador como un destino turístico.

Torre Financiera



Ubicada en la Avenida Balboa, la torre tendrá 70 niveles, 100,000 m² de construcción, y capacidad para atender las necesidades de aproximadamente 10,000 usuarios. La mitad del espacio podrá ser vendido al sector privado, con el fin de amortizar el costo construcción.



La Estrategia Social se desarrollará a través de dos ejes

1 Formación de Capital Humano

Metas:

- Educación de calidad y de punta con igualdad de oportunidades para hombres y mujeres.
- Capacitación laboral que mejore las competencias de los trabajadores y las trabajadoras en los sectores prioritarios para el desarrollo.

2 Inclusión Social

- Erradicación de la desnutrición con atención especial a la primera infancia y a las mujeres embarazadas.
- Extensión de la cobertura de agua potable al 90% en todo el país acompañada de un programa de saneamiento urbano y rural.
- Aumento en la cobertura y calidad de servicios básicos de salud con énfasis en atención primaria e incremento en la red hospitalaria.
- Acceso a vivienda digna para todos los panameños. Incentivar la construcción de vivienda social y entrega gratuita de los títulos de propiedad.
- Transporte público seguro y eficiente en la ciudad de Panamá con la construcción de la primera línea del metro, renovación del sistema de buses.
- Seguridad ciudadana.
- Protección social a grupos vulnerables fortaleciendo las capacidades familiares a través de la asistencia económica condicionada y una red de apoyo a las familias más pobres y a los adultos mayores.



Principales Proyectos de la Estrategia Social – Capital Humano



- Construcción de 946 aulas de preescolar con una inversión de **B/. 45.0 millones**.
- Construcción y habilitación de 1,700 aulas para que brinden educación básica completa. Inversión de **B/. 58.0 millones**.
- Desarrollo de escuelas efectivas a través de inversiones en infraestructura, capacitación a docentes y medición de resultados. Inversión por **B/. 33.0 millones**.



- Dotación de libros, uniformes y útiles escolares por un monto de **B/. 200 millones** que beneficiará a la población estudiantil de nivel básico.
- Ampliación del programa de becas a estudiantes de nivel básico que ejecuta el IFARHU por **B/. 400 millones**. (Beca Universal).



- Acceso Universal a Internet con cobertura nacional. Se utilizarán tecnologías basadas en estándares comúnmente disponibles en laptops y computadoras personales. La inversión programada para el quinquenio ronda los **B/. 28.6 millones**.



- Mejoramiento de la coordinación entre MEF y MITRADEL en materia de capacitación laboral. Se proyectan capacitaciones en sectores prioritarios para el desarrollo como turismo, agricultura y logística con recursos para el quinquenio 2010-2014 de **B/. 51.7 millones**.



Principales Proyectos de la Estrategia Social – Inclusión Social



- Rehabilitación y ampliación de los servicios de agua potable y saneamiento por **B/. 530.0 millones**, adicionales a los B/. 450 millones que se están invirtiendo en el Programa de Saneamiento de la Ciudad y Bahía de Panamá.



- Construcción y equipamiento de 35 Centros de Atención Primaria en Salud Innovadores (MINSA-CAPSi) por **B/. 197.0 millones**.
- Construcción de nuevos hospitales (y remodelaciones de otros centros hospitalarios). Estas inversiones son por **B/. 314.0 millones**.



- Construcción de la primera línea del metro, promoción de transporte motorizado, optimización del tránsito en la ciudad por un monto aproximado de **B/. 200 millones**. (El 60% se destinará para el metro).
- Nuevo sistema de transporte metropolitano (Metrobús).



- Fortalecimiento del programa red de oportunidades, por **B/. 283.0 millones** para el quinquenio 2010-2014..
- Programa de transferencia a los adultos mayores de 70 años y más. Para el plan quinquenal de inversiones 2010-2014 se han presupuestado **B/. 455.0 millones**.



Contenido

- 1 Situación actual de la economía panameña
- 2 Plan estratégico de gobierno 2010-2014
- 3 Estrategia económica y social
- 4 Plan quinquenal de inversiones**
- 5 Programación financiera



GOBIERNO NACIONAL

REPÚBLICA DE PANAMÁ

Plan indicativo de inversiones públicas por sector

(en millones de Balboas)

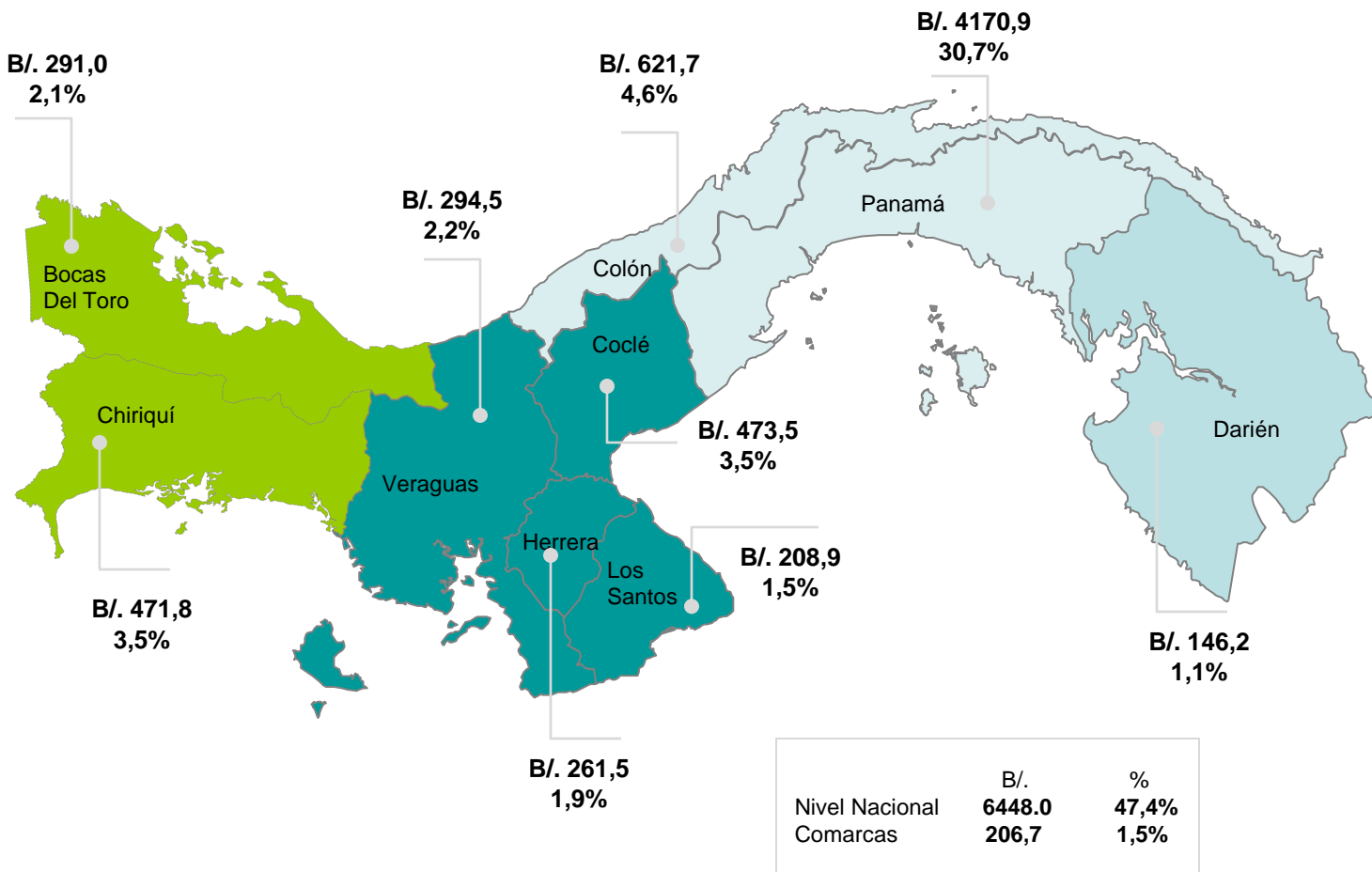
Sector	2010	2011	2012	2013	2014	Total	%
Transporte	708,6	986,7	991,9	926,4	723,3	4.336,9	32%
Educación y Cultura	365,2	456,2	490,7	492,5	486,9	2.291,5	17%
Salud	354,2	540,9	396,2	259,6	170,0	1.720,9	13%
Administración y Servicios Generales	372,4	349,0	324,2	316,4	274,5	1.636,7	12%
Trabajo y Bienestar Social	222,5	295,6	279,9	284,3	282,2	1.364,5	10%
Agropecuario	76,3	138,2	142,5	137,3	124,5	618,8	5%
Justicia y Protección Ciudadana	97,2	144,8	111,4	60,7	52,0	466,3	3%
Vivienda	55,7	95,7	97,5	79,1	86,0	414,0	3%
Industria, Comercio y Turismo	67,0	104,5	99,2	79,3	60,7	410,7	3%
Energía	63,2	60,1	28,3	17,9	41,5	210,8	2%
Ambiente	20,9	33,7	28,9	24,7	16,5	124,7	1%
Total	2.403,2	3.205,2	2.990,9	2.678,6	2.317,9	13.595,8	100%
%	18%	23%	22%	20%	17%	100%	



GOBIERNO NACIONAL

REPÚBLICA DE PANAMÁ

Plan Indicativo de inversiones públicas no financieras por ubicación geográfica





Contenido

- 1 Situación actual de la economía panameña
- 2 Plan estratégico de gobierno 2010-2014
- 3 Estrategia económica y social
- 4 Plan quinquenal de inversiones
- 5 Programación financiera**



GOBIERNO NACIONAL

REPÚBLICA DE PANAMÁ

Proyección del Balance Fiscal – Sector Público No Financiero Años 2010 al 2014

(en millones de Balboas)

Detalle	2010	2011	2012	2013	2014
Ingresos Totales	6,645.40	7,121.20	7,683.70	8,228.10	8,845.50
Ingresos Corrientes	6,589.50	7,071.20	7,626.70	8,188.10	8,808.50
Ingresos de Capital	55.9	50	57	40	37
Donaciones	0	0	0	0	0
Gastos Totales	7,146.70	7,480.60	7,889.40	8,269.30	8,590.20
Gastos Corrientes	5,141.30	5,410.80	5,671.70	5,914.40	6,202.50
Ahorro Corriente	1,448.30	1,660.50	1,954.90	2,273.70	2,606.00
Como % del PIB	5.50%	5.90%	6.50%	7.00%	7.50%
Gastos de Capital (Inversiones Físicas)	2,005.40	2,069.90	2,217.60	2,354.90	2,387.70
Balance Primario	253.5	441.7	615.2	767.7	1,083.40
Como % del PIB	1.00%	1.60%	2.00%	2.40%	3.10%
Balance General	-501.2	-359.4	-205.7	-41.3	255.3
Como % del PIB	-1.90%	-1.30%	-0.70%	-0.10%	0.70%
META SEGÚN LEY RSF- (MODIFICADA)	-2.00%	-1.50%	-1.00%	-1.00%	-1.00%



GOBIERNO NACIONAL

REPÚBLICA DE PANAMÁ

Gracias