

El SNIP y los sistemas APP en Colombia

Dirección de Inversiones y Finanzas Públicas

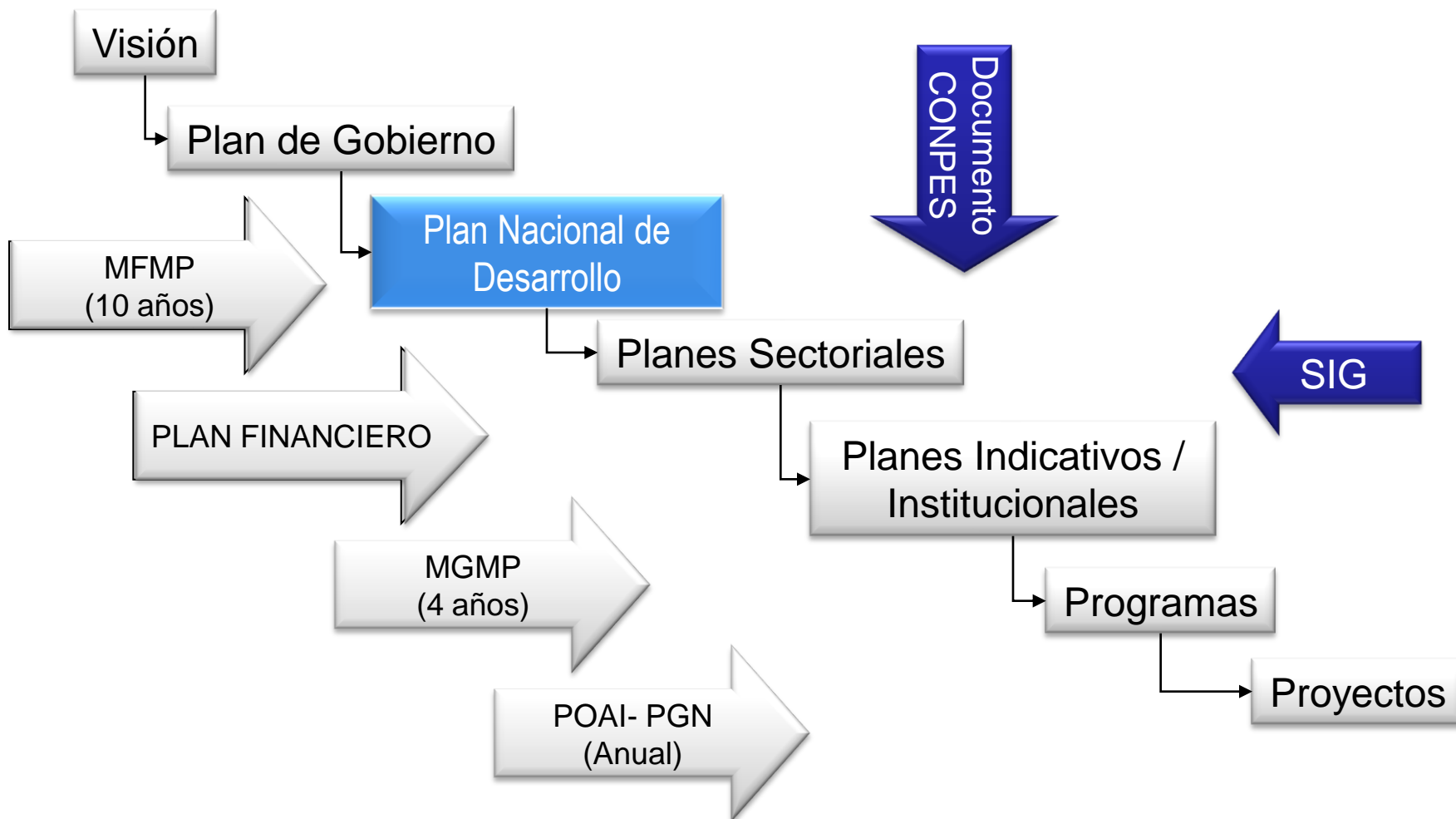
Departamento Nacional de Planeación

Abril de 2011

El SNIP y los sistemas APP en Colombia

- a) Cómo funciona el SNIP en Colombia?**
- b) Avancen en los sistemas APP**

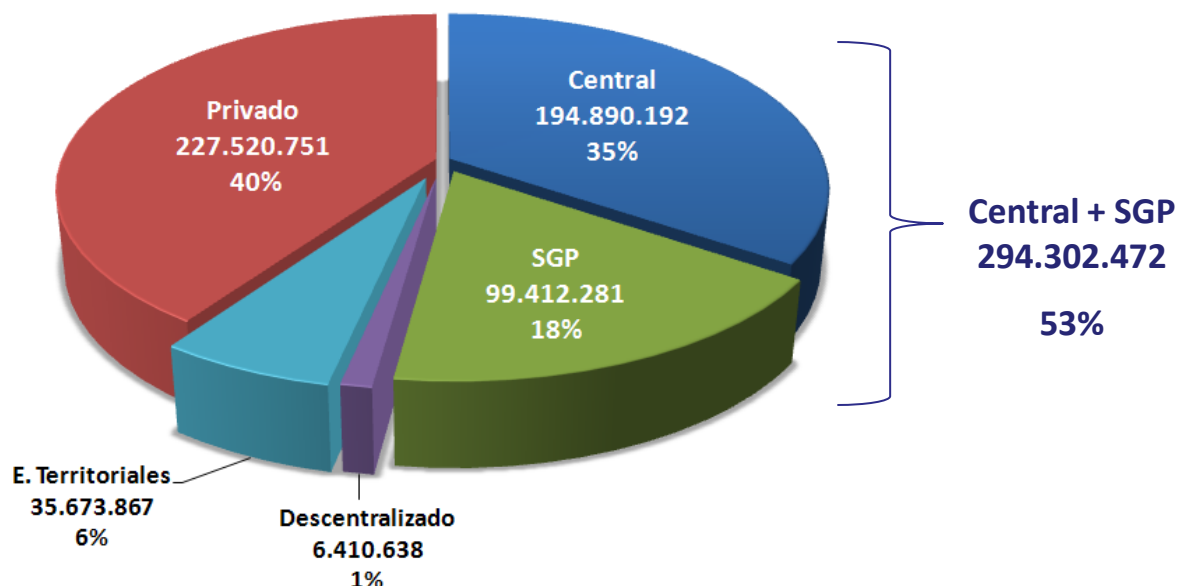
Lógica de articulación de la Visión a la Práctica, de lo Macro a lo Micro



Relaciones Institucionales para la Planificación



**El PPI que soporta el PND 2011 - 2014, asciende a
\$563.9 billones de pesos de 2010**



(Millones de pesos de 2010)

Fuente	2011	2012	2013	2014	Total 2011-2014
Central*	49.132.351	47.454.517	48.930.892	49.372.432	194.890.192
SGP	24.035.957	24.373.062	25.082.957	25.920.304	99.412.281
Descentralizado	1.617.570	1.599.653	1.599.341	1.594.073	6.410.638
E. Territoriales	7.648.444	10.137.751	9.366.648	8.521.024	35.673.867
Privado	56.413.401	57.795.154	56.327.089	56.985.108	227.520.751
Total PND constantes 2010	138.847.723	141.360.138	141.306.926	142.392.941	563.907.728

* Incluye gastos: Funcionamiento, justicia y defensa

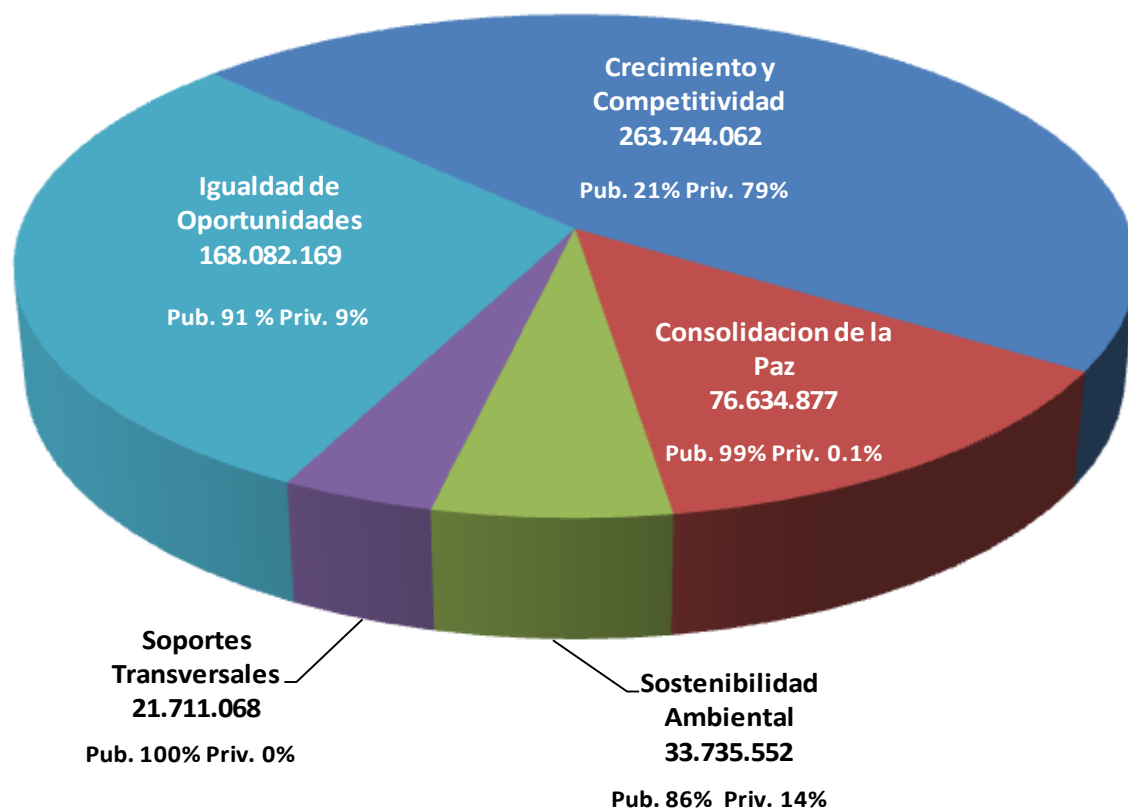
Fuente: DNP - DIFP

Participación por pilares del PND 2011-2014:

Plan Plurianual de Inversiones

Participación Público - Privado

(Millones de pesos de 2010)



Documentos CONPES:

Estos documentos son el instrumento técnico de coordinación y planeación por medio del cual el gobierno traza líneas de política económica y social

- La elaboración de los documentos Conpes es coordinada por el DNP, quien ejerce la Secretaría Técnica del Consejo.
- En ellos se realiza un análisis cuantitativo y cualitativo sobre una problemática determinada y se formulan acciones para contribuir a su solución.
- Los documentos Conpes definen objetivos de política, enmarcados en el PND y articulan a las entidades en lo que concierne a las intervenciones necesarias para alcanzarlos.

La planificación a nivel de proyectos de inversión: Requisitos para la formulación de buenos proyectos (Decreto 2844 de 2010)

Banco Nacional de Programas y Proyectos: es un instrumento para la planeación que **registra los programas y proyectos de inversión pública viables, previamente evaluados social, técnica, ambiental y económicamente,** susceptibles de financiación con recursos del Presupuesto General de la Nación...¹.

*Los proyectos de inversión pública contemplan actividades limitadas en el tiempo, que utilizan total o parcialmente recursos públicos, con el fin de **crear, ampliar, mejorar o recuperar la capacidad de producción o de provisión de bienes o servicios por parte del Estado***²

¹ Artículo 8 Decreto 2844 de 2010

² Artículo 5 Decreto 2844 de 2010

Conpes 3615: “Iniciativa para la modernización y gestión de activos fijos públicos” - aprobado el 28 de Septiembre de 2009.

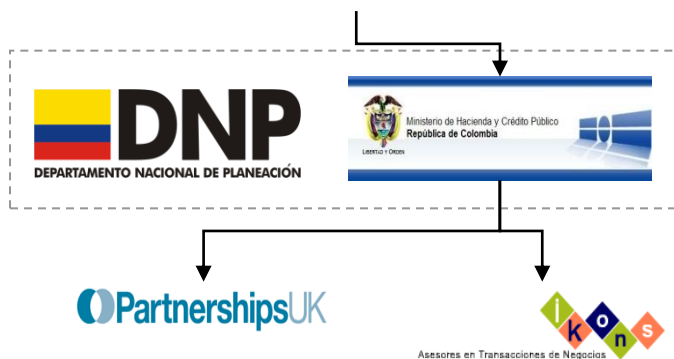
Objetivo

Modernizar la infraestructura de las entidades públicas para responder a sus necesidades estratégicas y operacionales.



Herramienta: Asociaciones Público Privadas - **APP**

Cooperación técnica



- **Manual de Procesos y Procedimientos** para la ejecución de proyectos APP.

Productos

- Anexos:

Nota técnica: **Comparador Público Privado**

Nota técnica: **Índice de Elegibilidad**

Proyectos de Aplicación

Requisito	Descripción
Necesidad de Vigencias Futuras	Deben requerir aportes del Presupuesto General de la Nación a través de Vigencias Futuras más allá del Marco de Gasto de Mediano Plazo.
Provisión del servicio	La provisión y mantenimiento del activo , la explotación de sus servicios la realiza una empresa privada de propósito exclusivo .
Plazo	Proyectos de largo plazo
Monto mínimo de inversión	El monto mínimo de inversión del proyecto o programa deberá ser superior de USD 20 millones .

Concesiones Vs. Esquema APP

Aspecto	Concesión	APP
Fuente de Repago de la inversión	A través del cobro a los usuarios. Eventualmente por medio de pagos diferidos del presupuesto público	A través de pagos diferidos del presupuesto público. Eventualmente a través del cobro a los usuarios y/o el desarrollo de negocios conexos a la prestación del servicio
Variables de adjudicación	Cobro por uso del servicio, Ingreso esperado, plazo, entre otras	Flujos de pagos solicitados a la Entidad Ejecutora y condiciones del nivel de servicio, entre otras
Plazo de contrato	Entre 20 y 30 años	Entre 20 y 30 años
Tarifas	Estructura tarifaria definida en el contrato. Nivel tarifario definido en la licitación	Generalmente no hay una tarifa a los usuarios. Eventualmente en el caso de cobro a usuarios, la estructura tarifaria se define en el contrato



DNP(cont.) Concesiones Vs. Esquema APP

DEPARTAMENTO NACIONAL DE PLANEACIÓN

Aspecto	Concesión	APP
Pagos de la Entidad Ejecutora	En aquellos proyectos que no son autofinanciables con la tarifa que pagarían los usuarios, se establecen pagos del Concedente , los cuales se realizan con semestral o anualmente	La Entidad Ejecutora realiza pagos trimestrales o semestrales, a partir de la puesta en servicio del activo, durante el periodo de explotación de éste. Estos son definidos en la licitación y pueden ser: <ul style="list-style-type: none">➤ Pagos por disponibilidad, que suelen ser fijos y estar sujetos a deducciones➤ Pagos por uso, que son variables en función de la cantidad de servicios prestados
Distribución de principales Riesgos	Riesgo predial lo asume el Concedente Riesgo de Construcción lo asumen el Concesionario Riesgo de Demanda lo asume el Concesionario o es compartido Riesgo de incumplimiento de niveles de servicio no es considerado prioritario en la regulación del contrato	Predial: lo asume el Concedente Construcción: lo asume el Concesionario Demanda: se mitiga el riesgo ya que el pago principal lo realiza la Entidad Ejecutora, sujeto a cumplimiento de estándares Incumplimiento: es prioritario en la regulación

Unidad de Proyectos de Asociación

Público-Privada UAPP

Apoyo	A las Entidades Ejecutoras en etapas tempranas de planificación de un proyecto, orientándolas sobre modalidades de contratación, gestión, financiamiento e implementación
Selección de Proyectos	Validar los casos en los cuales se requiere adelantar un proyecto estructurado APP (priorización)
Coordinación y Gestión	Establecer cronogramas de trabajo y su desarrollo
Promoción	Promover la vinculación de capital privado a proyectos públicos desarrollados a través de APP
Transferencia de Conocimiento	Facilitar el intercambio de buenas prácticas, información y experiencia adquirida
Actualización de Procesos	Estandarización de contratos, actualización de metodologías de evaluación y procedimientos
Seguimiento	Monitoreo a la formulación y desarrollo de proyectos, conceptos previos en caso de requerir modificaciones a las condiciones económicas o de manejo de riesgos

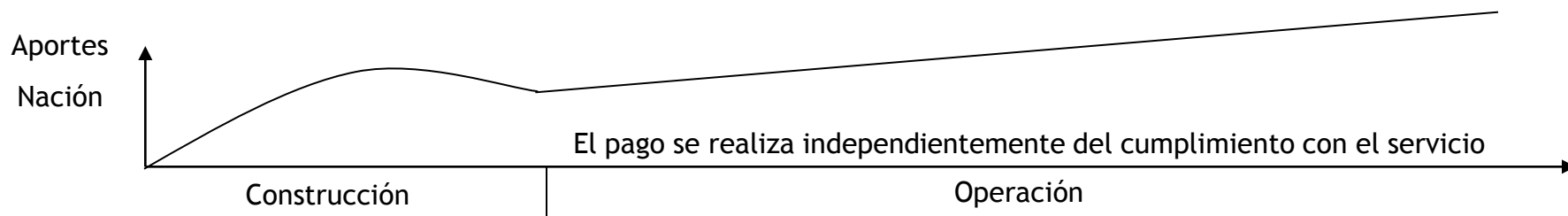
En una concesión se entrega el usufructo de un activo a un tercero, en una asociación las partes comparten riesgos y beneficios.

Aspecto	Concesión	APP
Concepto	Estado entrega a un tercero el derecho de usar un activo para un propósito específico	El sector público y el sector privado tienen intereses compartidos en los riesgos y beneficios del proyecto
Pagos	Proyectos autofinanciables con cobro a usuarios principalmente o con pagos del Concedente .	A partir de la puesta en servicio del activo , pagos del presupuesto público principalmente, de acuerdo con el nivel de servicio

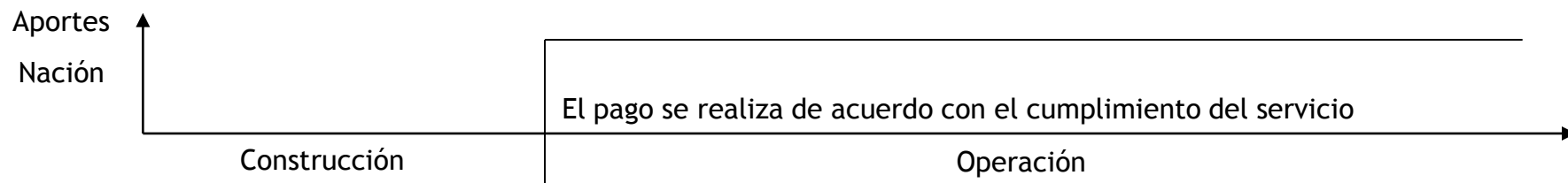
Gráfico: financiación concesiones actualmente vs APP



A. Procedimiento de financiación convencional de las concesiones actualmente



B. Procedimiento de financiación APP



[Volver](#)

1. Finalización de los **manuales** (Estado actual: 90%)

2. **Pre - socialización** de los manuales.

3. Implementación de **ajustes normativos**.

4. **Documento Conpes de Seguimiento.**

Recomendaciones



Creación e implementación de UPAPP

Implementación de la metodología a través de UPAPP

Proyectos piloto

5. **Divulgación**

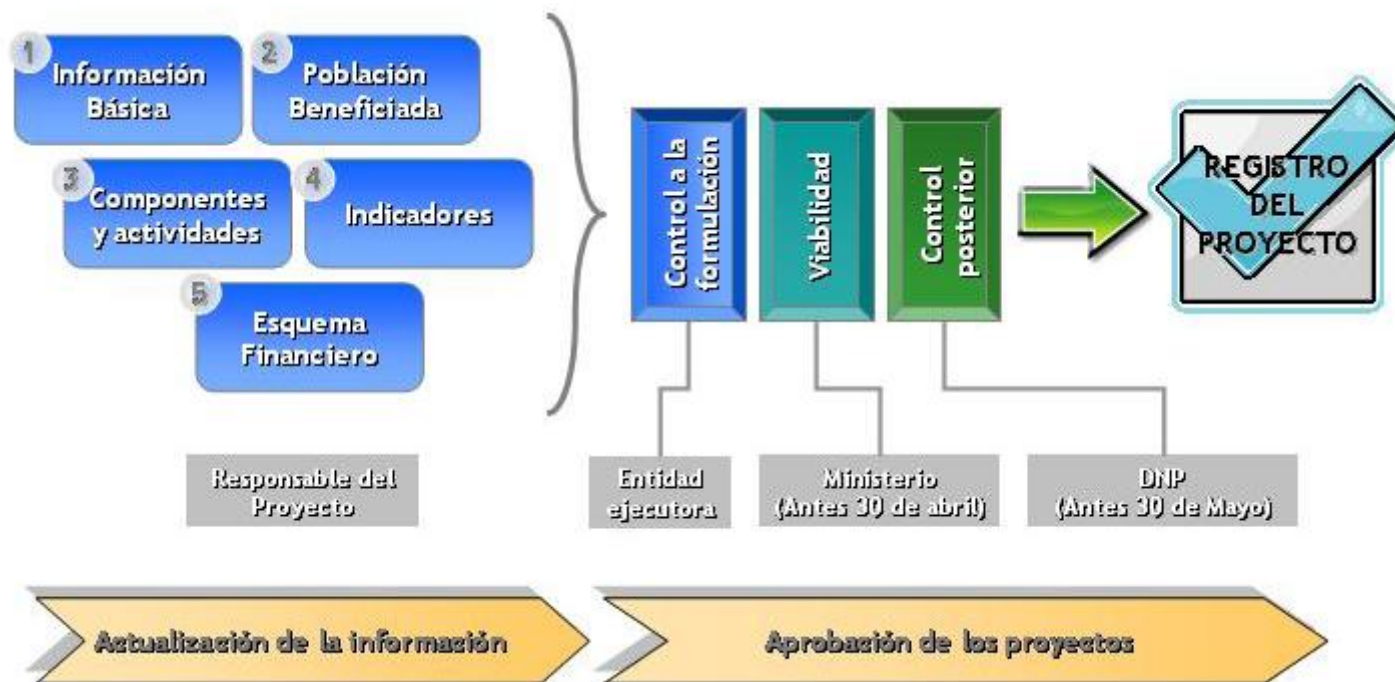
Visión general del SUIFP:

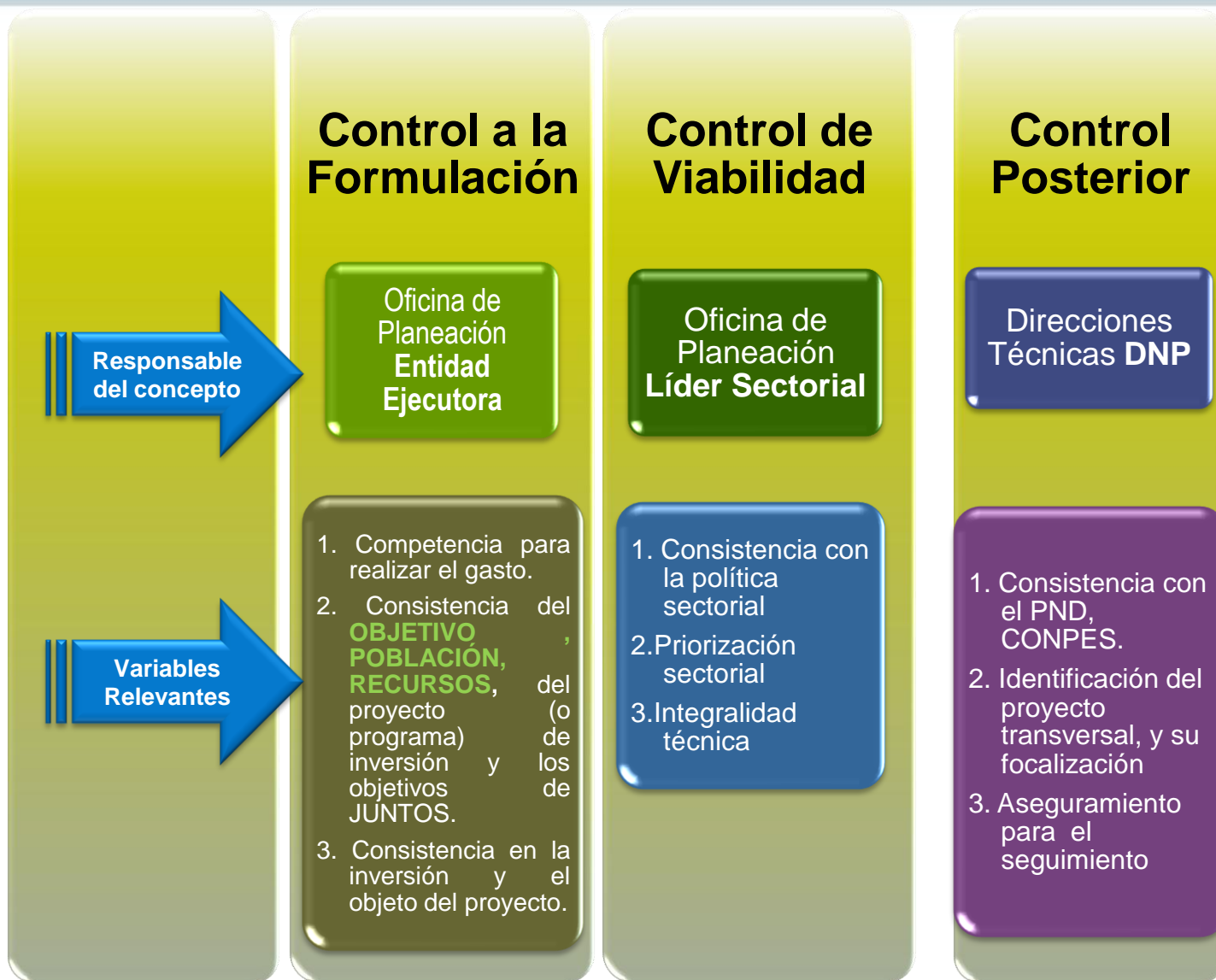
Estructuralmente el sistema se divide en cuatro módulos:



Apoyo para la toma de decisiones en materia de inversión.

Registro de Proyectos






Seguimiento en SPI- TIC:



República de Colombia

SPI
Seguimiento a proyectos de inversión



DEPARTAMENTO NACIONAL DE PLANEACIÓN

viernes, 05 de noviembre de 2010

Consultas Ingreso a Funcionarios

- Regionalización
- Sector
- Entidad
- Tranversales
 - Reportes
 - Tranversales
- Proyectos

SPI
Seguimiento a Proyectos de Inversión

Vigencia: 2010
Período: AGOSTO
Reporte: Tecnologías de información y comunica
Detalle: Dimensión
Financiación: RECURSOS PGN

SPI
Sistema de Seguimiento de Proyectos

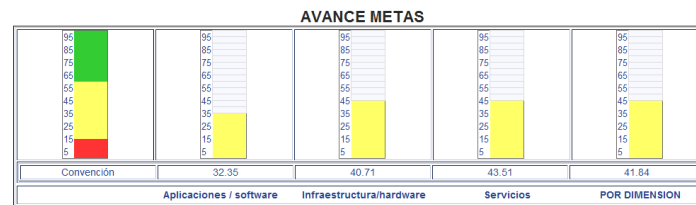
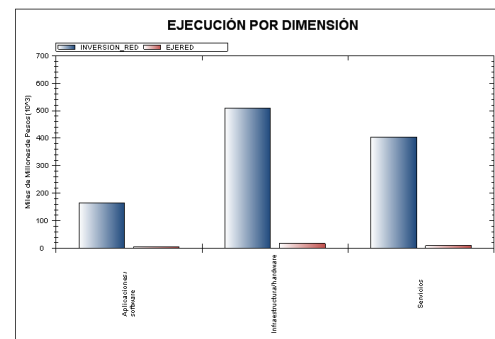
RESUMEN EJECUTIVO - TECNOLOGÍAS DE INFORMACIÓN Y COMUNICACIONES

Objetivo:

Año de Inicio: 2010

Año de Finalización: 2010

Recursos Totales Asignados:



DIMENSIONES - TECNOLOGÍAS DE INFORMACIÓN Y COMUNICACIONES

Dimension	No. Proyectos	Inversión pytos (Millones \$)	Ejecución pytos (Obli./Aprop.)	Inversión Transversales (Millones\$)	Ejecución Transversales (Obli./Aprop.)	Avance Físico
Aplicaciones / software	126	\$1,023,731.90	27.66 %	\$163,646.79	3.47 %	32.35 %
Infraestructura/hardware	110	\$1,449,673.94	28.94 %	\$509,848.45	3.49 %	40.71 %
Servicios	105	\$1,365,590.04	26.64 %	\$404,164.02	2.49 %	43.51 %
TOTAL	154	\$1,607,866.93	28.00 %	\$1,124,008.65	3.00 %	41.84 %

<http://spi.dnp.gov.co/>

GRACIAS!