



PERÚ

Ministerio
de Economía y Finanzas

Viceministro
de Economía

Dirección
General de Programación
Multianual del Sector Público



PROGRAMACIÓN MULTIANUAL DE LA INVERSIÓN PÚBLICA

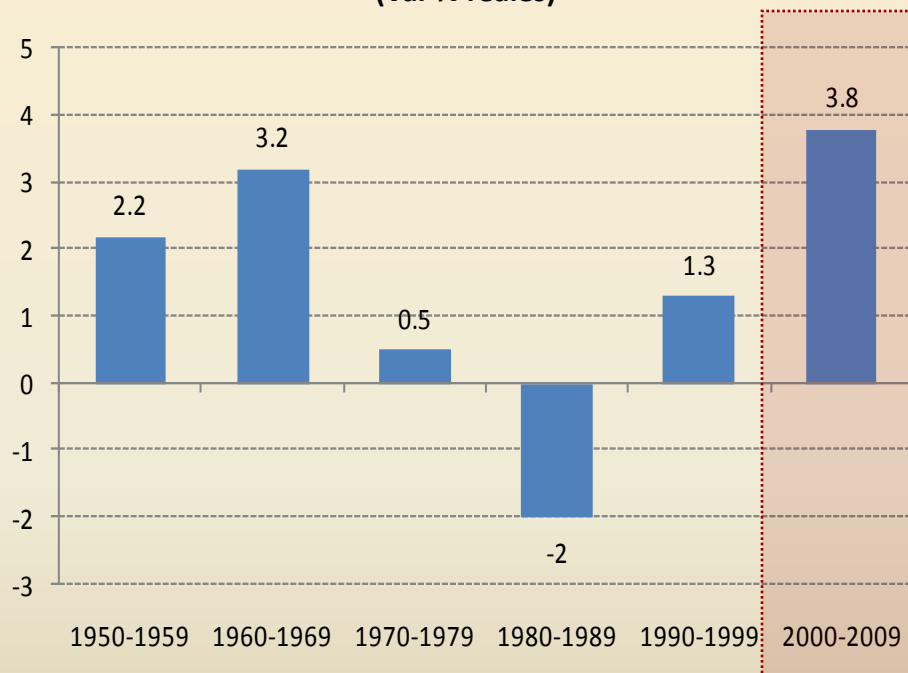
Noviembre 2010

Desempeño macroeconómico

Rápido crecimiento del PBI y reducción sostenida de la pobreza

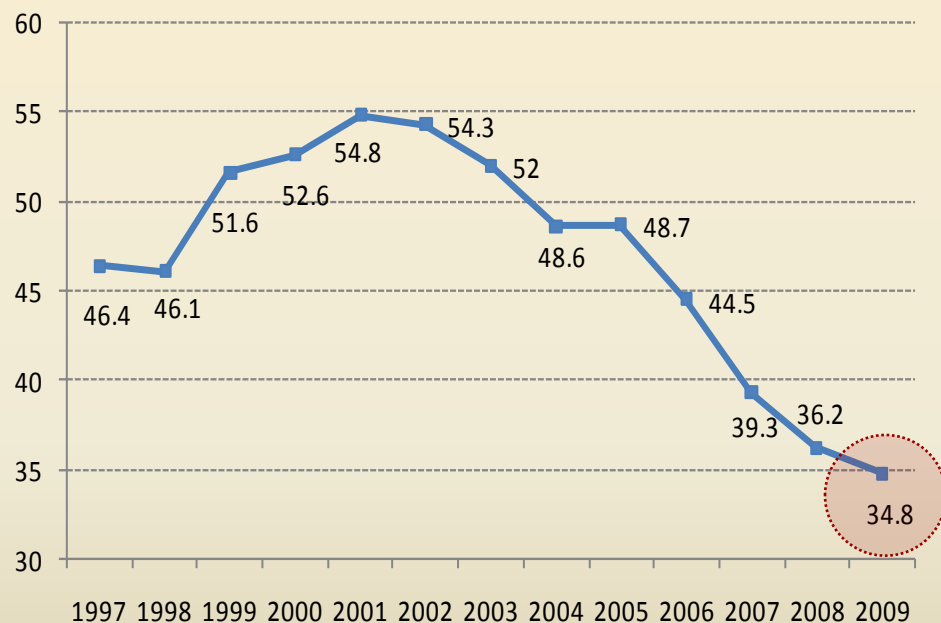
Crecimiento promedio del PBI per cápita

(Var % reales)



Tasa de pobreza nacional

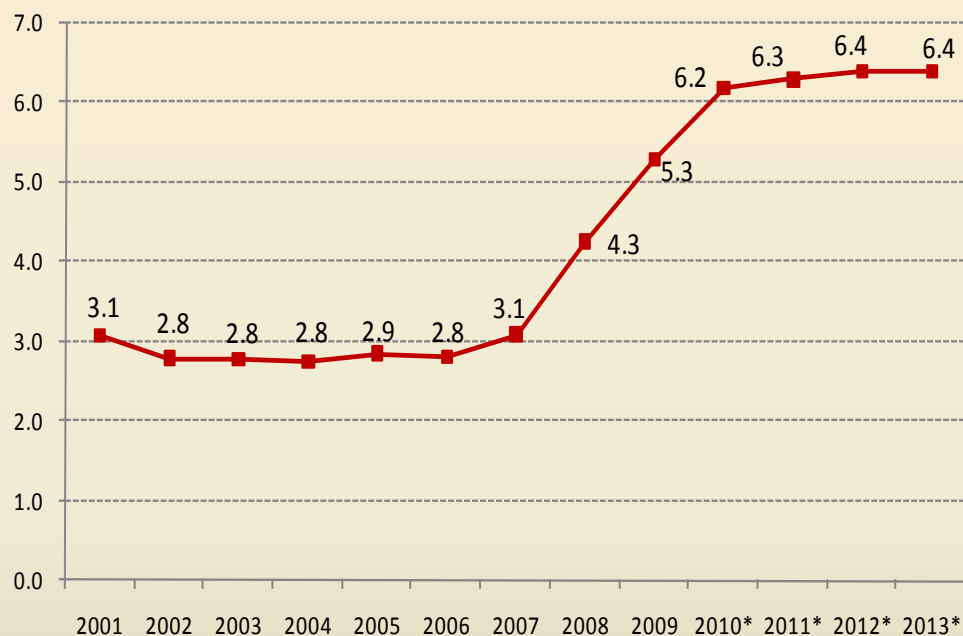
(% de la población)



Fuente : INEI

Incremento de la Inversión Pública

Inversión Pública
(como porcentaje del PBI)



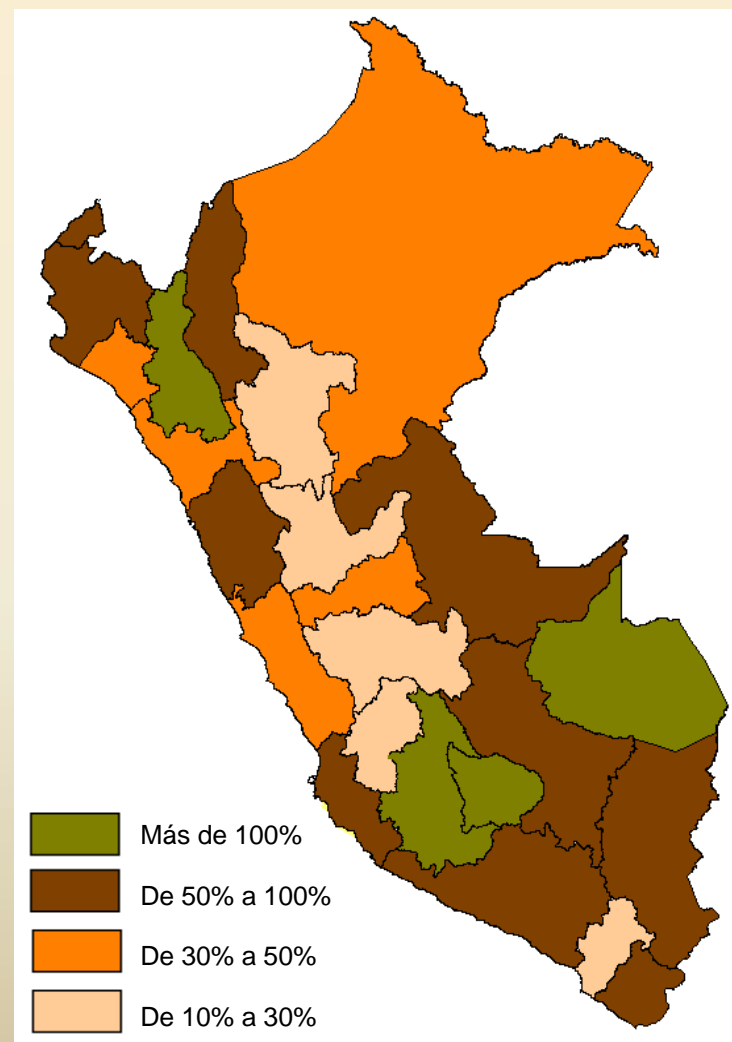
➤ En el 2010, se estima que la inversión pública alcance el 6.2% del PBI (el nivel más alto en 25 años)

Fuente: BCRP.

Var % 2008/2010

(*)Proyección MEF.

Inversión Pública
(Var % real anual 2008-2010)

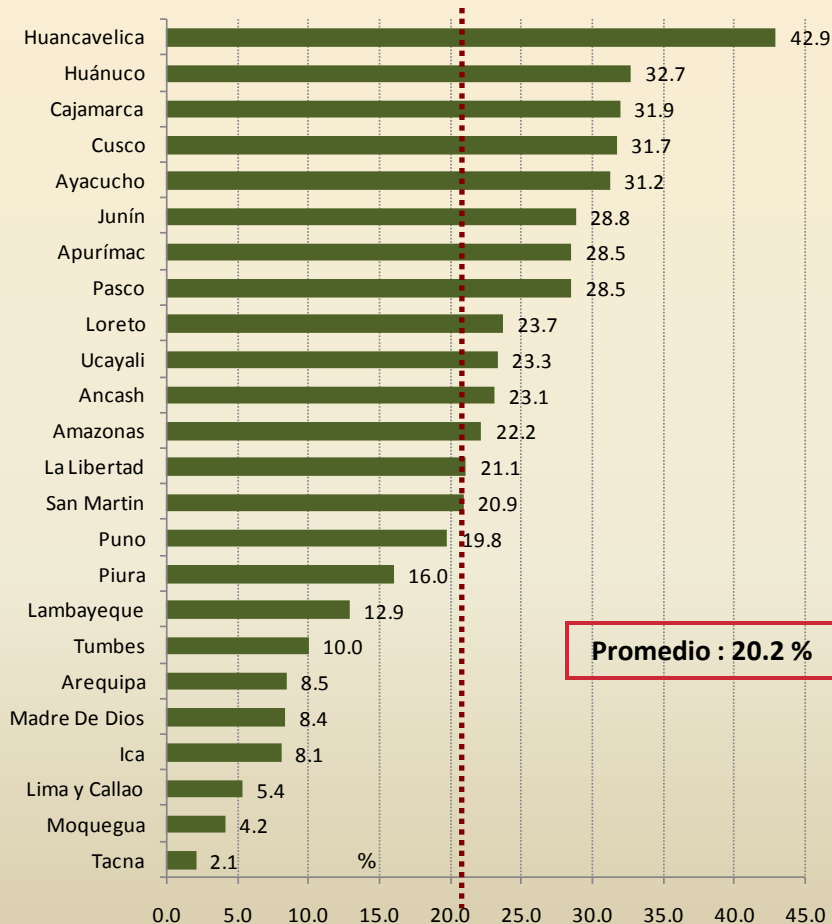


Fuente: MMM 2011-2013

Indicadores de servicios básicos

Tasa de desnutrición crónica según departamento en el año 2009

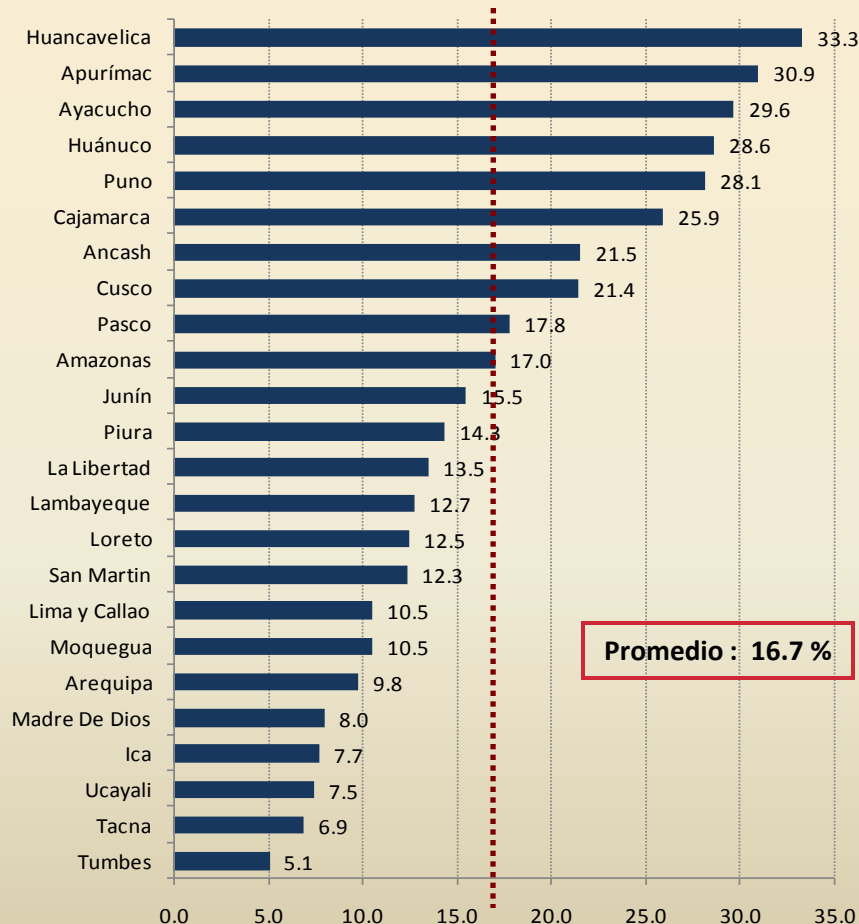
(% de niños menores de 5 años)



Fuente: ENDES - INEI

Tasa de analfabetismo femenino según departamento en el año 2009

(% de mujeres mayores de 15 años)

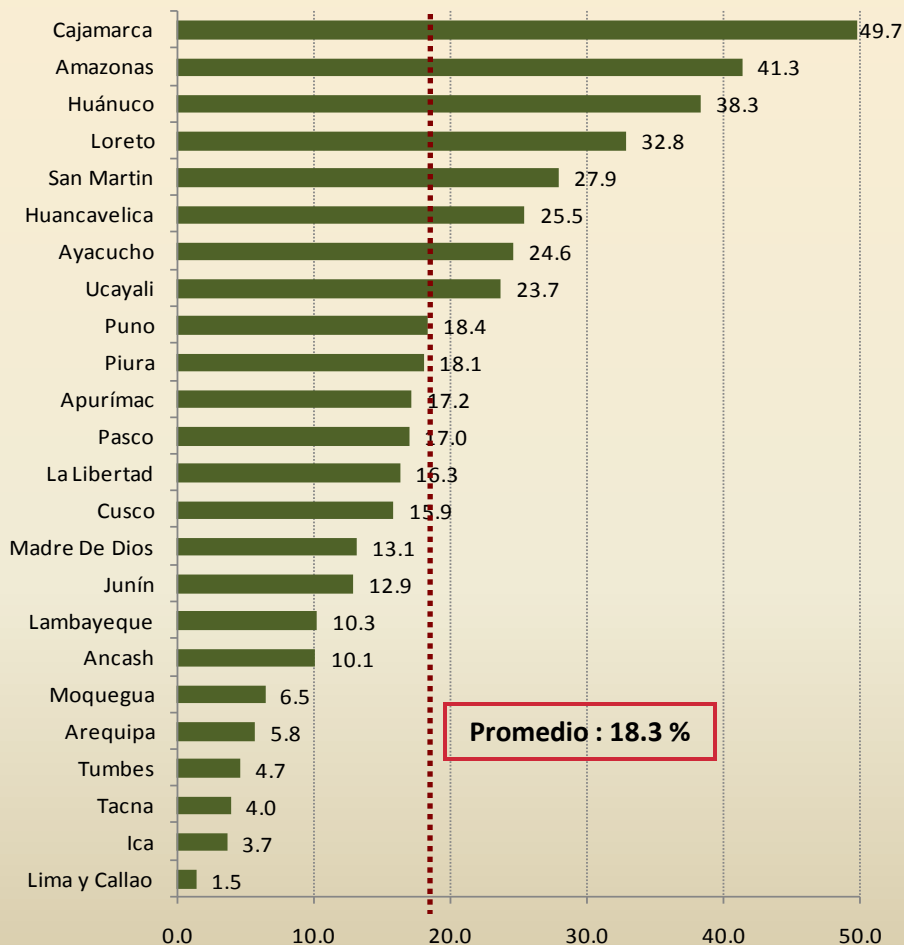


Fuente: ENAHO - INEI

Indicadores de servicios básicos

Población en viviendas sin alumbrado eléctrico según departamento año 2009

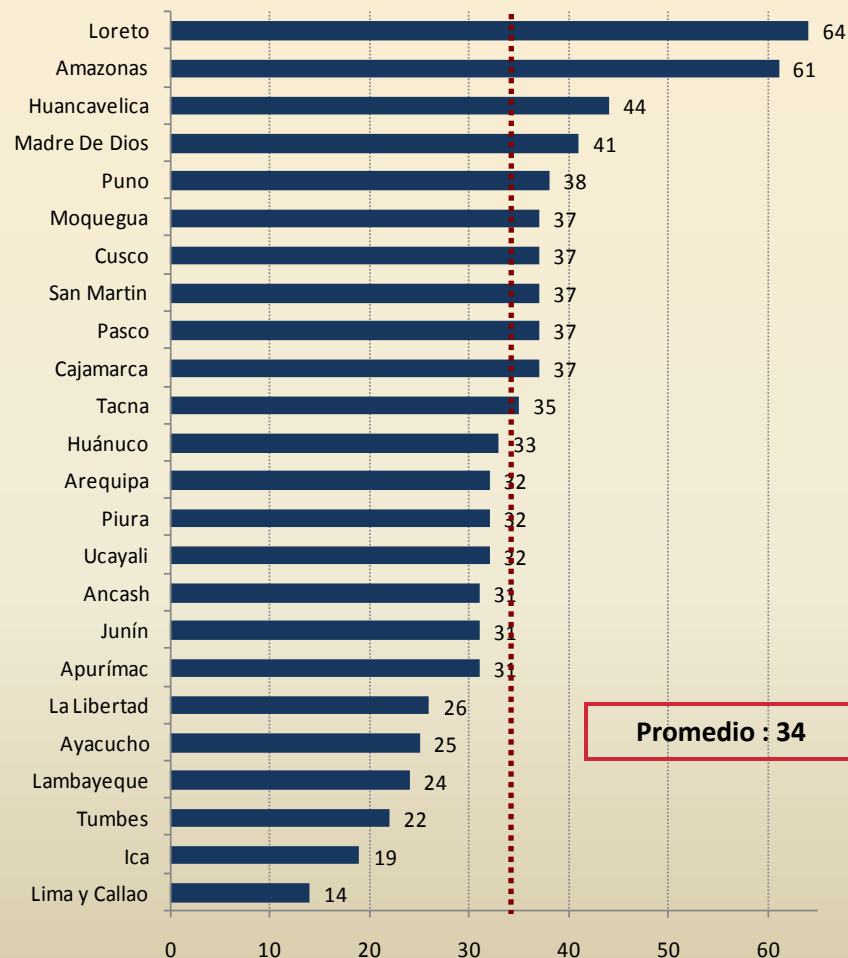
(% de la población del departamento)



Fuente: ENAHO - INEI

Tasa de Mortalidad Infantil, según departamento año 2009

(Número de niños menores a 5 años por cada mil nacidos vivos)

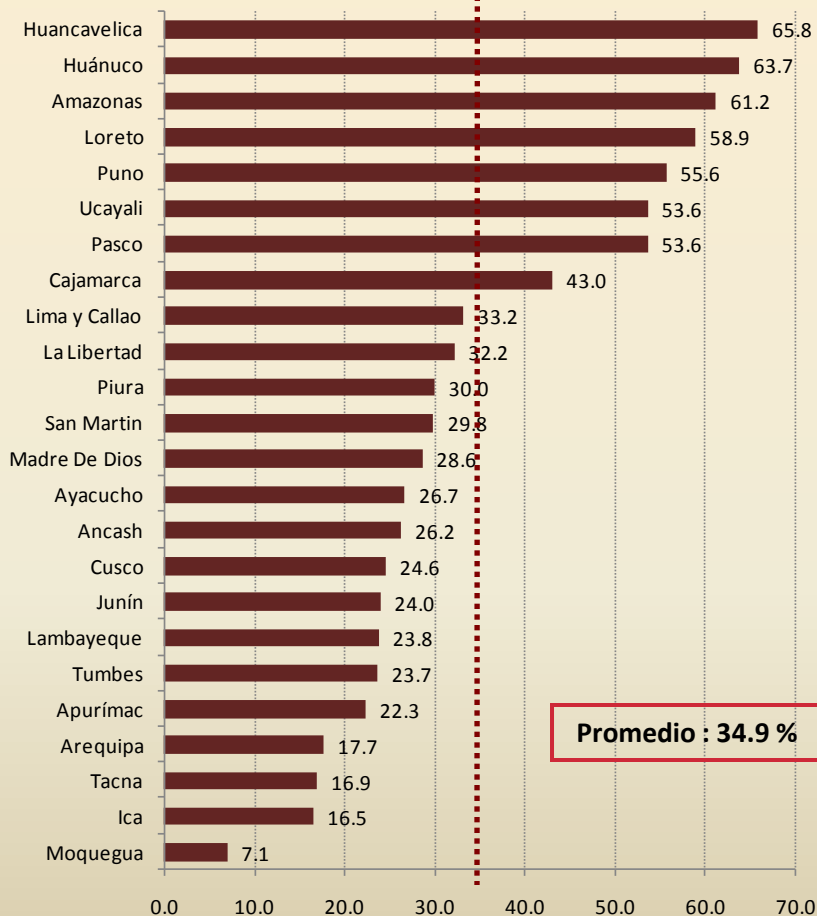


Fuente: ENDES - INEI

Indicadores de servicios básicos

Población en viviendas sin agua por red pública según departamento en el año 2009

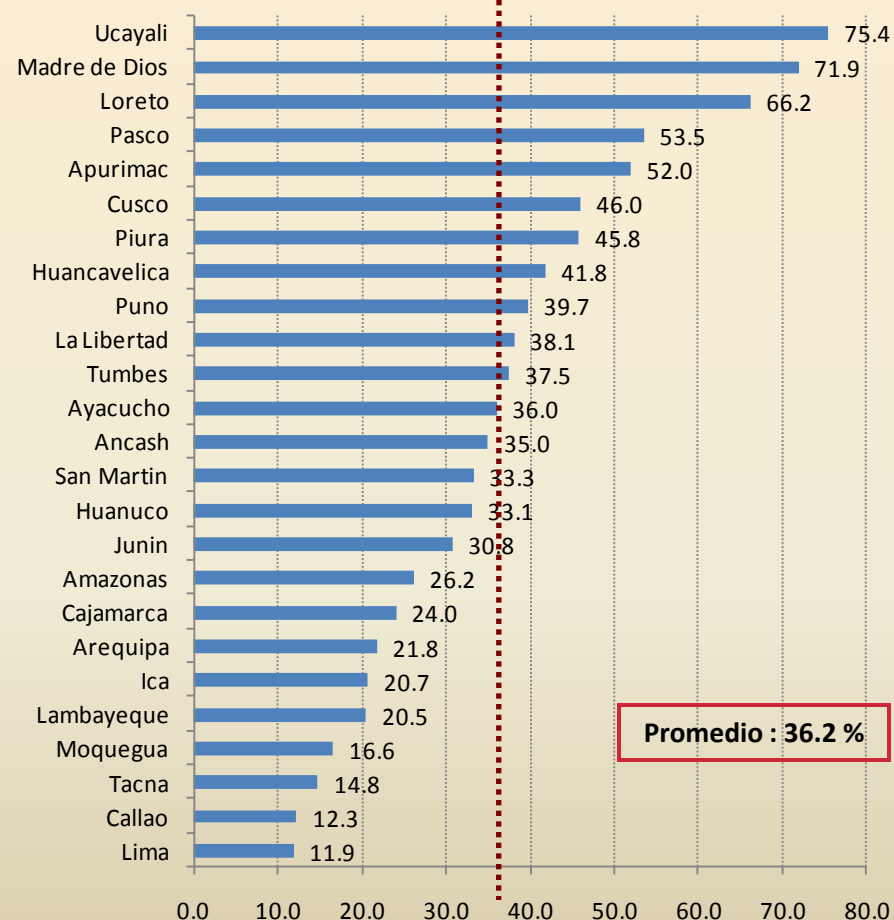
(% de la población del departamento)



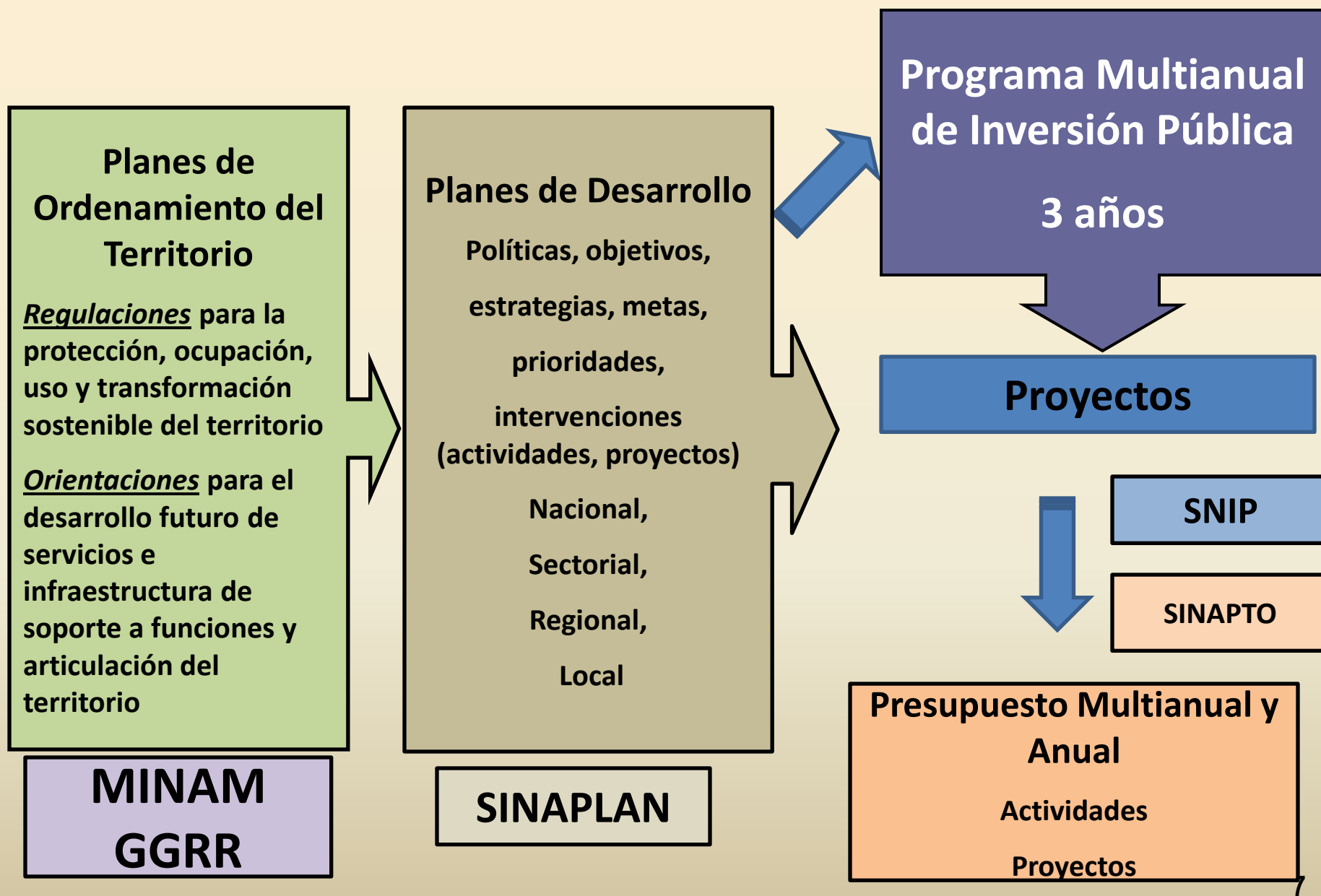
Fuente: ENAHO

Población en viviendas sin acceso a desagüe por red pública, según departamento en el año 2009

(% de la población del departamento)



Articulación de Sistemas, Procesos e Instrumentos



Programación Multianual de la Inversión Pública

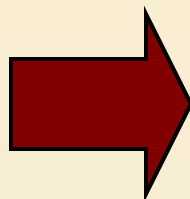
- ✓ Instrumento esencial para la **mejora de la calidad del gasto público**.
- ✓ **Insumo para la formulación del presupuesto y articulación con los procesos de planeamiento** del desarrollo.
- ✓ Sectores, Gobiernos Regionales y Gobierno Locales organizan y consolidan su **cartera de Proyectos de Inversión Pública** para un periodo de **tres años**.
- ✓ Se deben considerar las **brechas de servicios públicos, las prioridades establecidas en los planes de desarrollo y la disponibilidad de fondos públicos**.
- ✓ Permite que la asignación de recursos responda a una **visión de mediano plazo**, priorizando la culminación de los proyectos que están en ejecución.

Marco Legal

- ✓ **Ley N° 27293**, Ley que crea el SNIP y sus modificatorias.
- ✓ **D.S. N° 176-2006-EF**, que aprueba la Directiva para la Programación Multianual de la Inversión Pública.
- ✓ **R.D. N° 012-2007-EF/68.11**, que aprueba la **Directiva N° 005-2007-EF/68.11** para la Programación Multianual de la Inversión Pública de los Gobiernos Regionales y Gobiernos Locales. **Se aplica a Sectores del Gobierno Nacional, los Gobiernos Regionales, y 17 Municipalidades Provinciales.**
- ✓ **R.D. N° 002-2010-EF/68.01**, que aprueba **Directiva N° 003-2010-EF/68.01**, que establece criterios y responsabilidades para la elaboración de la Programación Multianual de la Inversión Pública.

Articulación progresiva con el Presupuesto Multianual

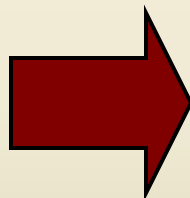
*Programación Multianual
de Inversión Pública*



*Presupuesto Multianual de
Inversiones*

INSUMOS

1. **Lineamientos sobre inversión pública:** Políticas sectoriales y Planes de Desarrollo Concertados.
2. **Diagnóstico de provisión de servicios públicos:** brechas sectoriales y territoriales.
3. **Intervenciones:** sólo proyectos de inversión pública viables para el primer año.

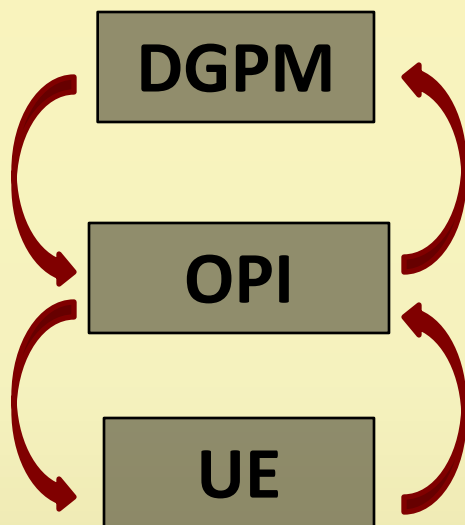


RESULTADOS

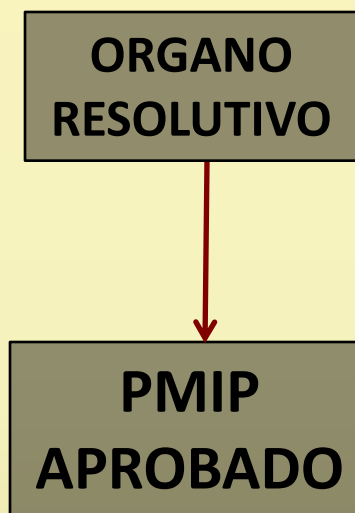
1. **Priorización de intervenciones:** recursos destinados a cerrar brechas de cobertura y de calidad de servicios.
2. **Asignación eficiente de recursos:** recursos asignados a proyectos con mayor avance relativo.
3. **Ejecución oportuna de proyectos:** promover cumplimiento del cronograma de ejecución.

Proceso articulado con la formulación Presupuestal

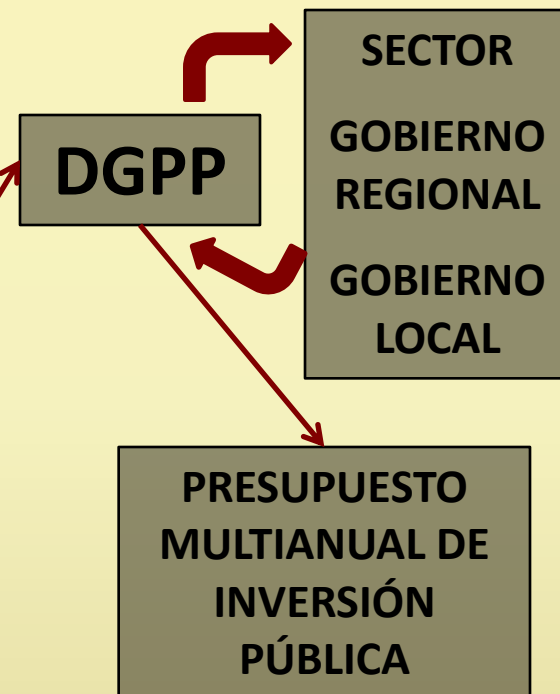
1 FORMULACION PMIP



2 APROBACION PMIP




3 FORMULACION PRESUPUESTAL



PMIP : Criterios de Priorización

- ✓ *Proyectos en ejecución que culminen en el **año fiscal inmediato** siguiente.*
- ✓ *Proyectos en ejecución que culminen sucesivamente en **años posteriores**.*
- ✓ *Los nuevos proyectos de inversión que cuenten con **viabilidad** y cuyos estudios de preinversión hayan sido financiados o cofinanciados con recursos provenientes de **fondos concursables**.*
- ✓ *Nuevos proyectos viables que presenten mayor **rentabilidad social**.*
- ✓ *Nuevos proyectos viables cuya fuente de financiamiento sea **donación o cooperación técnica no reembolsable**.*
- ✓ *Proyectos de inversión con estudios de preinversión elaborados y registrados en el **Banco de Proyectos**, solo para el segundo y tercer año del periodo de la programación.*

Reporte de Programación Multianual de la Inversión Pública



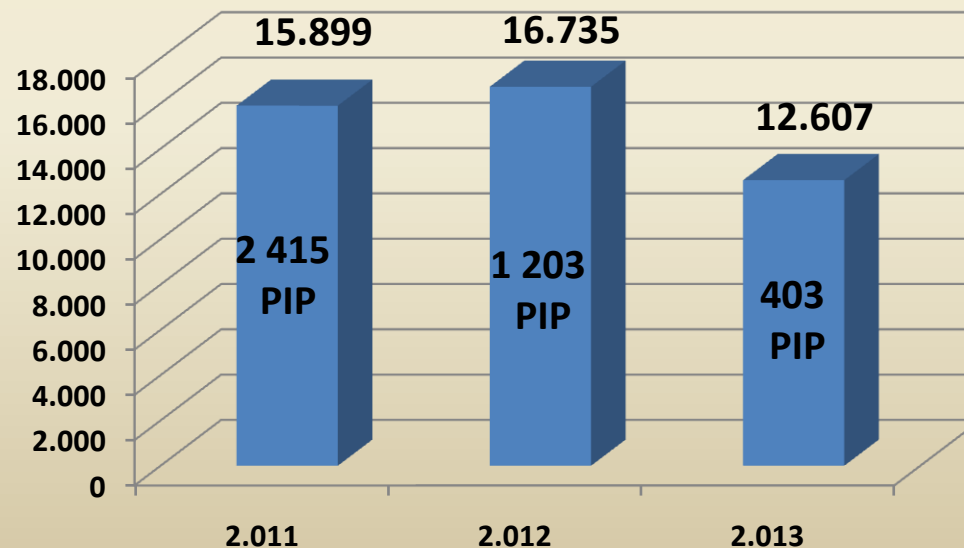
La Programación Multianual debe promover :

- *Una articulación de proyectos con los objetivos o líneas estratégicas de los Planes de Desarrollo.*
- *Que la programación de recursos para proyectos, en ejecución y nuevos, se realice conforme a los cronogramas de ejecución previstos en los estudios.*

PMIP 2011-2013 del Gobierno Nacional

- 23 de los 29 Sectores elaboraron su PMIP.
- 3,143 proyectos de inversión pública por S/. 45 mil millones.
- El 79% de los proyectos cuenta con viabilidad en el marco del SNIP.
- Los sectores transporte y vivienda (que incluye agua y saneamiento), concentran el 60% de la programación registrada en el período.

Programa Multianual de Inversión Pública 2011-2013
(Millones de Soles)

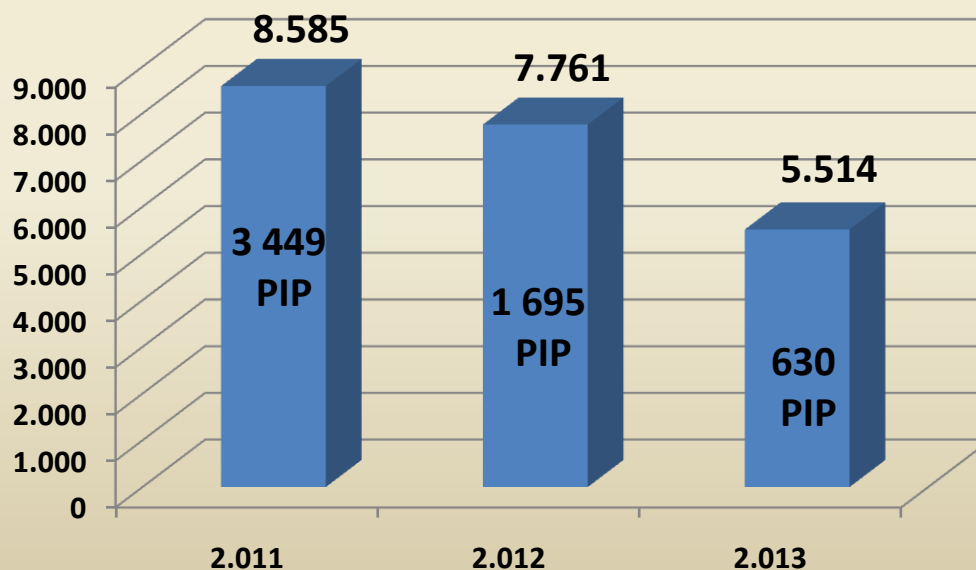


PMIP 2011-2013 del Gobierno Regional

- 26 Gobiernos Regionales elaboraron PMIP 2011-2013
- 4 487 proyectos de inversión pública por S/. 21 mil millones.
- el 83% de los proyectos cuenta con viabilidad en el marco del SNIP.

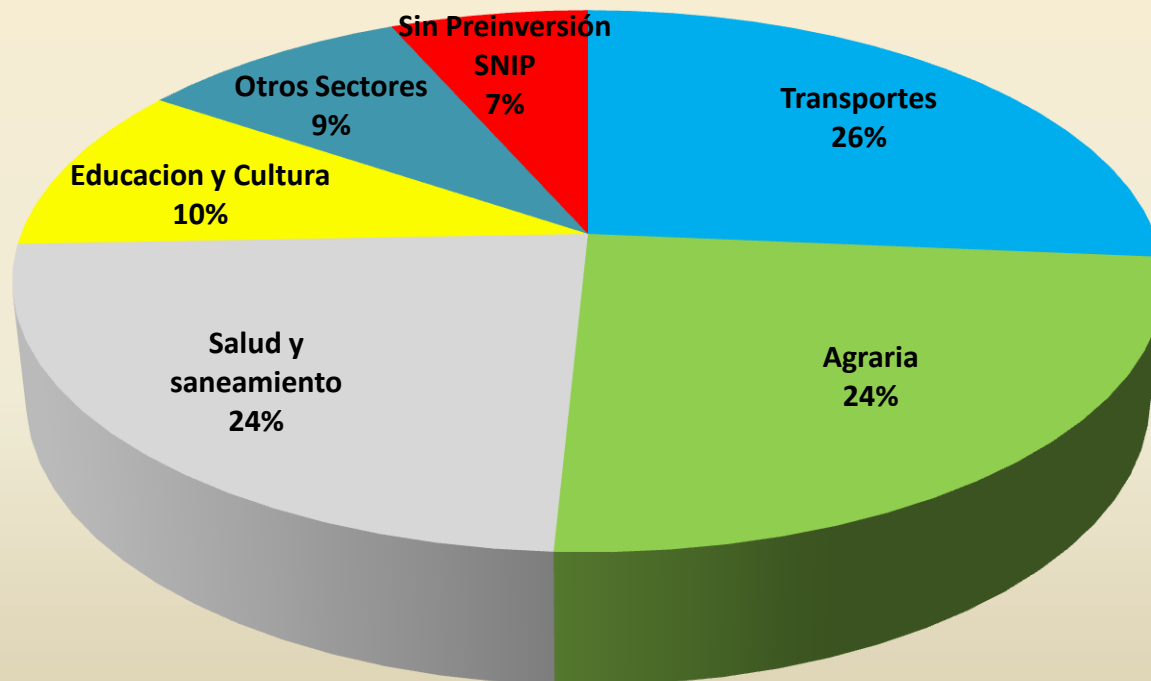
Programa Multianual de Inversión Pública 2011-2013

(Millones de Soles)



PMIP 2011-2013 del Gobierno Regional

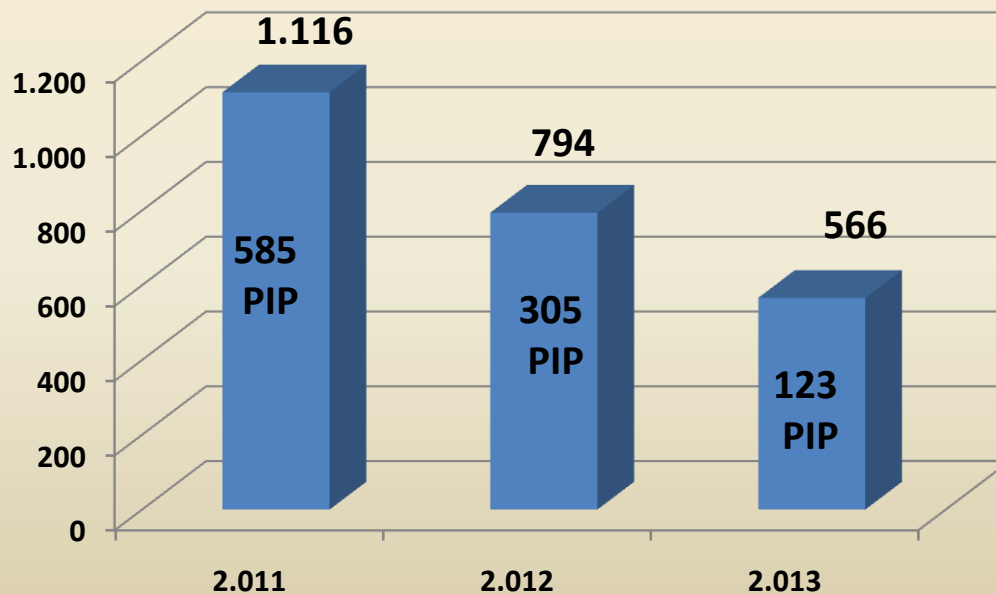
Programa Multianual de Inversión Pública 2011-2013



PMIP 2011-2013 del Gobierno Local

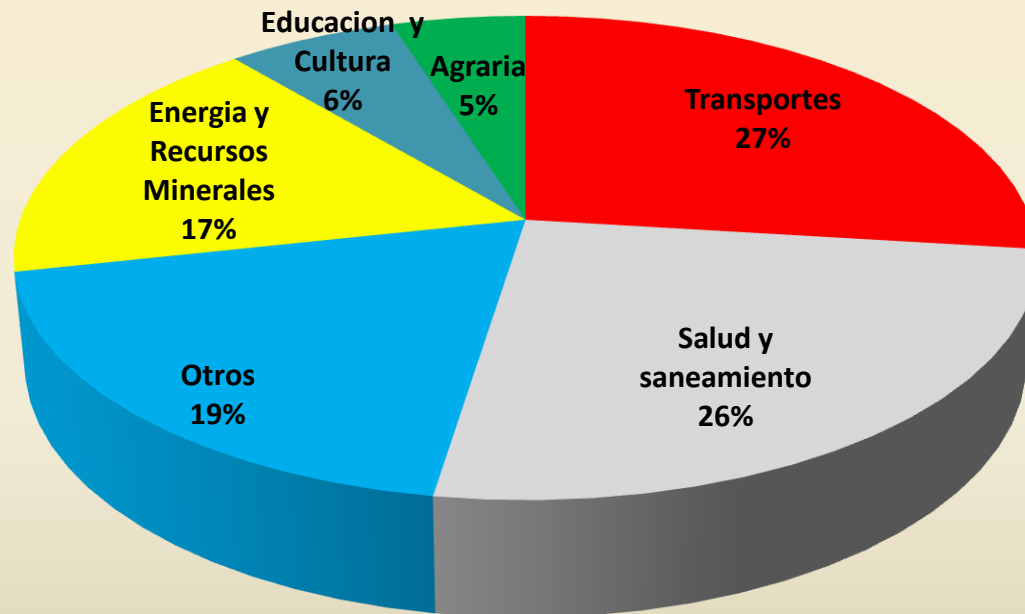
- 17 Municipalidades Provinciales elaboraron PMIP 2011-2013
- 870 proyectos de inversión pública, por S/. 2.4 mil millones
- el 85% de los proyectos cuenta con viabilidad en el marco del SNIP

Programa Multianual de Inversión Pública 2011-2013
(Millones de Soles)



PMIP 2011-2013 del Gobierno Local

Programa Multianual de Inversión Pública 2011-2013



En el Proceso de Programación Multianual de la Inversión Pública debemos continuar con...

- Un **trabajo articulado** de los operadores del Proceso PMIP.
- La identificación de **cartera de proyectos** y asignación del orden de prioridad, tomando en cuenta las brechas de servicios públicos e infraestructura.
- **La articulación** del PMIP con los demás sistemas administrativos.
- El fortalecimiento de la **vinculación** del proceso de Programación Multianual, con la formulación del presupuesto del sector público.

GRACIAS.....