



PERÚ

Ministerio  
de Economía y Finanzas

# **Instructivo**

## **Consulta avanzada de inversiones**

# **2018**

**Actualizado al 10 de mayo**

**Aplicaciones Informáticas del Banco de Inversiones**  
**Dirección General de Programación Multianual de Inversiones**

## 1. Introducción

Este manual tiene como objeto orientar al usuario en la utilización del módulo “Consulta Avanzada de Inversiones”. El usuario podrá consultar toda la base de datos de inversiones por diversos criterios de búsqueda y generar reportes personalizados, los mismos que luego pueden ser exportados en una hoja de cálculo para un trabajo mucho más detallado por parte del usuario. En la tabla 1 se presentan todos los campos que pueden mostrarse en un reporte determinado.

**Tabla 1. Campos disponibles en el módulo de Consulta Avanzada de Inversiones**

N°	Campo	N°	Campo
1	Beneficiarios	25	Monto F15
2	Centro poblado	26	Monto F16
3	Cerrado	27	Monto F17
4	Código SNIP	28	Monto viable
5	Código único de inversiones	29	Nivel de gobierno
6	Con F14	30	Nivel de viabilidad
7	Con F15	31	Nombre de la inversión
8	Costo actualizado	32	PIA año vigente
9	Departamento	33	PIM año vigente
10	Descripción de la alternativa	34	Programa
11	Devengado acumulado	35	Provincia
12	Devengado año vigente	36	Responsable de viabilidad
13	Distrito	37	Responsable OPI
14	Ejecutora	38	Responsable OPMI
15	Entidad	39	Responsable UEI
16	Entidad OPI	40	Responsable UF
17	Estado de la inversión	41	Sector
18	Estado del estudio	42	Situación
19	Fecha de registro	43	Subprograma
20	Fecha de viabilidad	44	Tipo de formato
21	Función	45	Último estudio
22	Marco	46	Unidad OPMI
23	Monto de la carta fianza	47	Unidad UEI
24	Monto del laudo	48	Unidad UF

Cabe precisar que los campos relacionados a la localización geográfica de una inversión (departamento, provincia, distrito y centro poblado) solo aparecerá en el documento descargado si se selecciona previamente la opción “Exportar con Ubigeos”, como se detallará más adelante (Gráfico 27). A continuación se indican las pautas para una correcta utilización del módulo de Consulta Avanzada de Inversiones.


## 2. Acceso al módulo de Consulta Avanzada de Inversiones

- El usuario deberá acceder al módulo de Consulta Avanzada de Inversiones a través del siguiente enlace:

<http://ofi5.mef.gob.pe/wp/BusquedaAvanzada.aspx>

- Al ingresar al módulo, se visualizará la siguiente pantalla con los diversos criterios de búsqueda disponibles (ver Gráfico 1).

**Gráfico 1. Pantalla principal del módulo de Consulta Avanzada de Inversiones**



Banco de Inversiones  
Consulta Avanzada de Inversiones

Seleccione los criterios de búsqueda (por lo menos uno):

Nombre de la inversión

CONTIENE

Ubicación geográfica

☒ Por departamento ☐ Por provincia ☐ Por distrito

Seleccione ubicación geográfica:

Unidad Formuladora

☒ Gobierno Nacional

☐ Gobierno Regional

☐ Gobierno Local

Responsabilidad funcional

☒ Todos ☐ Al 2009 ☐ 2009 al 2017 ☐ Invierte

Función

División

Grupo

Situación, fechas y montos

☒ No filtrar por fecha ☐ Ingreso al Banco de Inversiones ☐ Declaración de viabilidad

☐ Monto de viabilidad

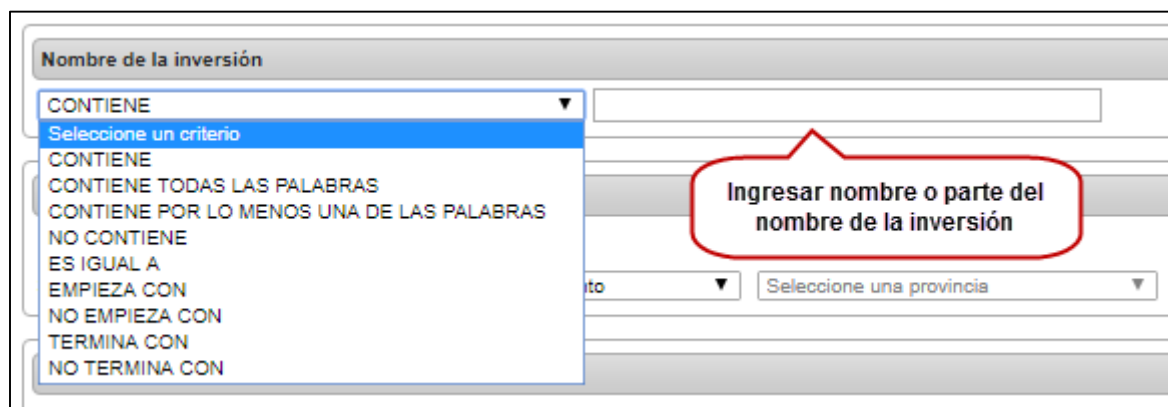
☐ Incluir inversiones desactivadas

Situación

## 2.1 Nombre de la inversión

- Esta opción permite realizar la consulta por el nombre de la inversión, seleccionando los diversos criterios de búsqueda al ingresar el nombre completo o parte del nombre de la inversión en el recuadro blanco (ver Gráfico 2).

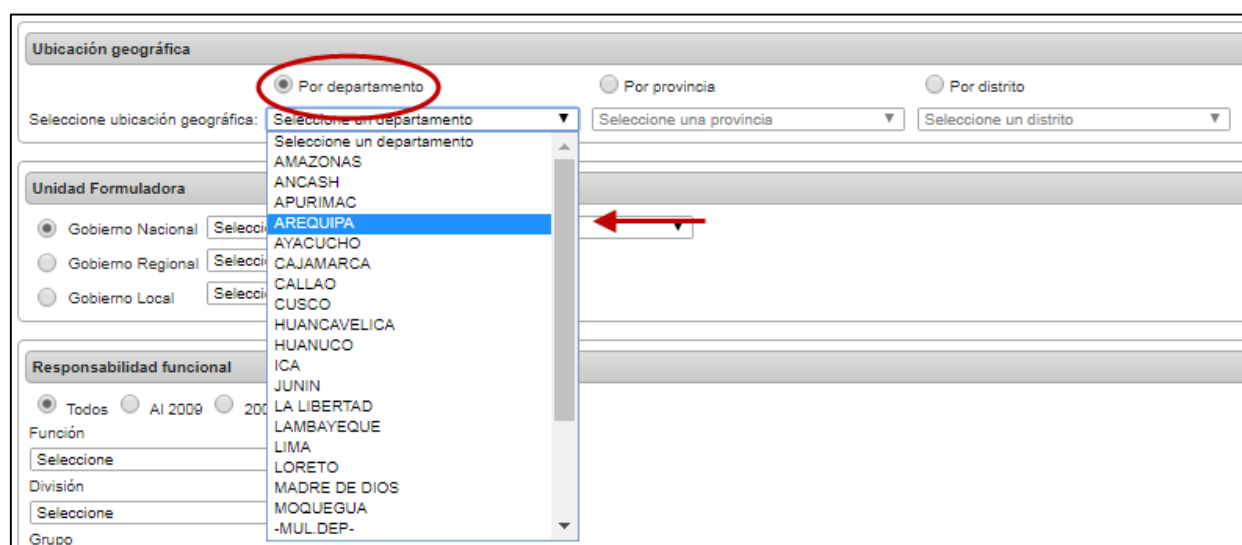
**Gráfico 2. Búsqueda por nombre de la inversión**



## 2.2 Ubicación geográfica

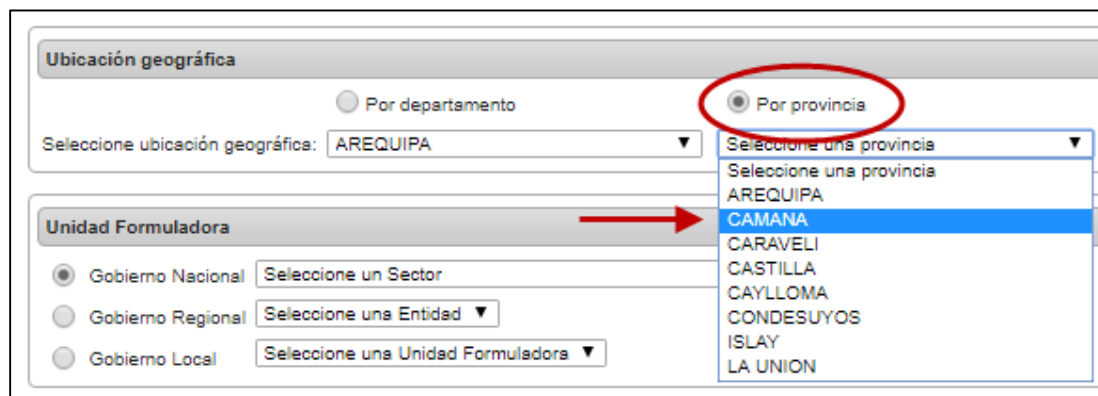
- Otra de las opciones de búsqueda es de acuerdo a la ubicación geográfica de la inversión. Para realizar la consulta según este criterio debe seleccionar las combinaciones de departamento, provincia y distrito requeridas. Para realizar la búsqueda por departamento, debe hacer clic en la opción “Por departamento” y seleccionar uno de los departamentos que se muestran en la lista (ver Gráfico 3).

**Gráfico 3. Búsqueda por departamento**



- Una vez seleccionado el departamento, puede realizar una búsqueda a nivel de provincias. Para ello, debe hacer clic en la opción “Por provincia” y seleccionar una de las provincias que aparecen en la lista (ver Gráfico 4).

**Gráfico 4. Búsqueda por provincia**



The screenshot shows a web form titled 'Ubicación geográfica'. It has two radio buttons: 'Por departamento' and 'Por provincia'. The 'Por provincia' option is selected and circled in red. Below the radio buttons, there are two dropdown menus. The first dropdown is labeled 'Seleccione ubicación geográfica:' and has 'AREQUIPA' selected. The second dropdown is labeled 'Seleccione una provincia' and has a list of provinces: AREQUIPA, CAMANA, CARAVELI, CASTILLA, CAYLLOMA, CONDESUYOS, ISLAY, and LA UNION. A red arrow points from the 'Unidad Formuladora' section to the 'CAMANA' option in the second dropdown.

- Finalmente, es posible realizar una búsqueda de inversiones a nivel distrital, para lo cual debe hacer clic en la opción “Por distrito” y seleccionar uno de los distritos que aparecen en la lista (ver Gráfico 5).

**Gráfico 5. Búsqueda por distrito**



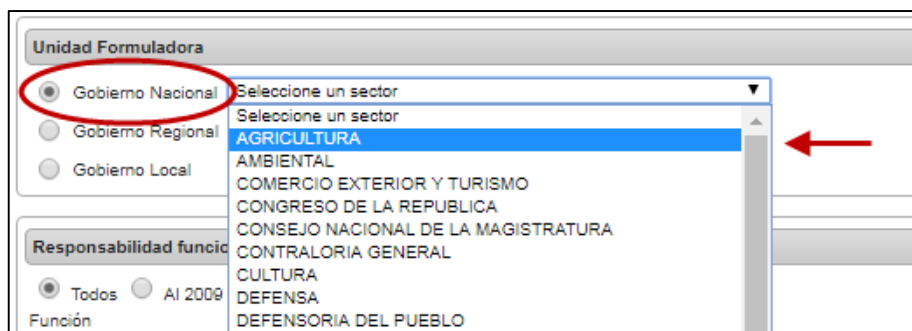
The screenshot shows the same web form as Gráfico 4, but now the 'Por distrito' radio button is selected and circled in red. The first dropdown menu still has 'AREQUIPA' selected. The second dropdown menu is now labeled 'Seleccione un distrito' and has a list of districts: CAMANA, JOSE MARIA QUIMPER, MARIANO NICOLAS VALCARCEL, MARISCAL CACERES, NICOLAS DE PIEROLA, OCOÑA, QUILCA, and SAMUEL PASTOR. A red arrow points from the 'Unidad Formuladora' section to the 'NICOLAS DE PIEROLA' option in the second dropdown.

- Cabe precisar que, en caso no se especifique ninguna opción de departamento, provincia y distrito, la búsqueda realizada incluirá todos los departamentos.

## 2.3 Unidad Formuladora

- La siguiente sección muestra la búsqueda de inversiones por Unidad Formuladora, donde debe seleccionar un nivel de Gobierno específico. En caso se requiera hacer una búsqueda a nivel de Gobierno Nacional debe hacer clic en la opción “Gobierno Nacional” y seleccionar uno de los sectores que figuran en la lista. (ver Gráfico 6).

**Gráfico 6. Búsqueda por Gobierno Nacional**



**Unidad Formuladora**

☒ Gobierno Nacional ☐ Gobierno Regional ☐ Gobierno Local

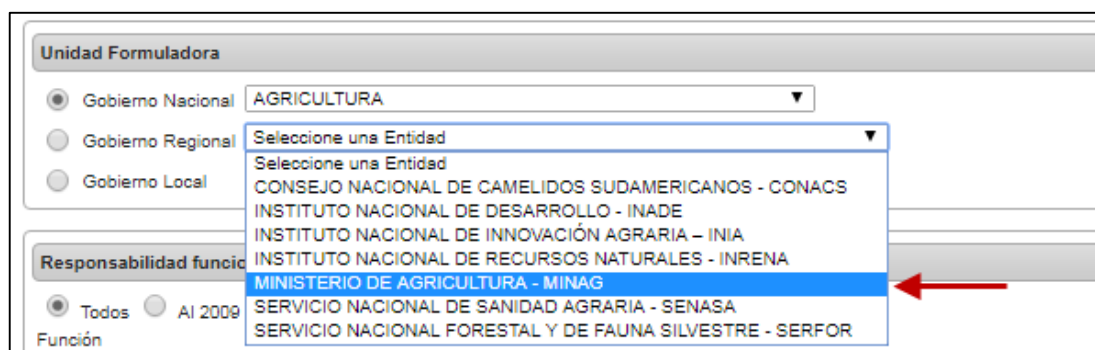
Seleccione un sector  
 Seleccione un sector  
**AGRICULTURA**  
 AMBIENTAL  
 COMERCIO EXTERIOR Y TURISMO  
 CONGRESO DE LA REPUBLICA  
 CONSEJO NACIONAL DE LA MAGISTRATURA  
 CONTRALORIA GENERAL  
 CULTURA  
 DEFENSA  
 DEFENSORIA DEL PUEBLO

**Responsabilidad función**  
☒ Todos ☐ Al 2009

Función

- Una vez escogido el sector, debe seleccionar una entidad perteneciente a ese sector (ver Gráfico 7).

**Gráfico 7. Seleccionar entidad**



**Unidad Formuladora**

☒ Gobierno Nacional ☐ Gobierno Regional ☐ Gobierno Local

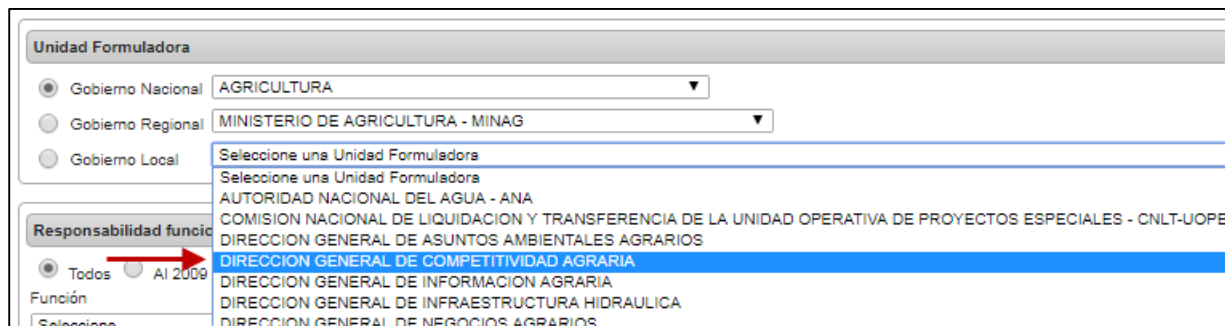
AGRICULTURA  
 Seleccione una Entidad  
 Seleccione una Entidad  
 CONSEJO NACIONAL DE CAMELIDOS SUDAMERICANOS - CONACS  
 INSTITUTO NACIONAL DE DESARROLLO - INADE  
 INSTITUTO NACIONAL DE INNOVACIÓN AGRARIA - INIA  
 INSTITUTO NACIONAL DE RECURSOS NATURALES - INRENA  
**MINISTERIO DE AGRICULTURA - MINAG**  
 SERVICIO NACIONAL DE SANIDAD AGRARIA - SENASA  
 SERVICIO NACIONAL FORESTAL Y DE FAUNA SILVESTRE - SERFOR

**Responsabilidad función**  
☒ Todos ☐ Al 2009

Función

- Finalmente, debe seleccionar alguna Unidad Formuladora perteneciente a la entidad del sector elegido inicialmente (ver Gráfico 8).

**Gráfico 8. Seleccionar Unidad Formuladora**



**Unidad Formuladora**

☒ Gobierno Nacional ☐ Gobierno Regional ☐ Gobierno Local

AGRICULTURA  
 MINISTERIO DE AGRICULTURA - MINAG  
 Seleccione una Unidad Formuladora  
 Seleccione una Unidad Formuladora  
 AUTORIDAD NACIONAL DEL AGUA - ANA  
 COMISION NACIONAL DE LIQUIDACION Y TRANSFERENCIA DE LA UNIDAD OPERATIVA DE PROYECTOS ESPECIALES - CNLT-UOPE  
 DIRECCION GENERAL DE ASUNTOS AMBIENTALES AGRARIOS  
**DIRECCION GENERAL DE COMPETITIVIDAD AGRARIA**  
 DIRECCION GENERAL DE INFORMACION AGRARIA  
 DIRECCION GENERAL DE INFRAESTRUCTURA HIDRAULICA  
 DIRECCION GENERAL DE NEGOCIOS AGRARIOS

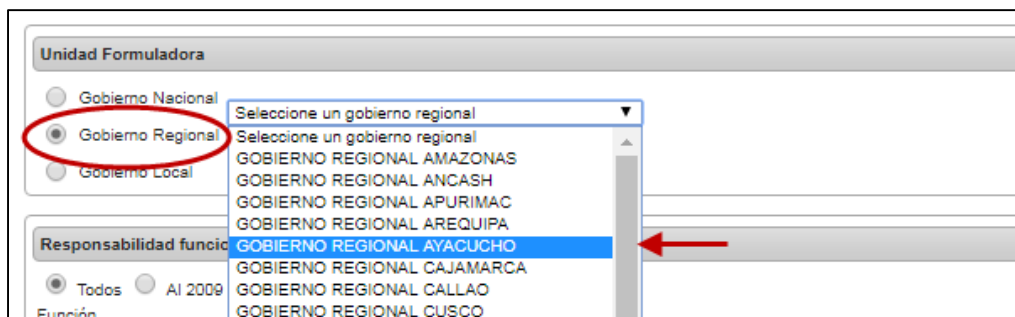
**Responsabilidad función**  
☒ Todos ☐ Al 2009

Función

Seleccione

- En caso se requiera hacer una búsqueda a nivel de Gobierno Regional debe hacer clic en la opción “Gobierno Regional” y seleccionar una de las regiones que aparecen en la lista. (ver Gráfico 9).

**Gráfico 9. Búsqueda por Gobierno Regional**



Unidad Formuladora

☐ Gobierno Nacional  
☒ **Gobierno Regional**  
☐ Gobierno Local

Responsabilidad función

☒ Todos ☐ Al 2009

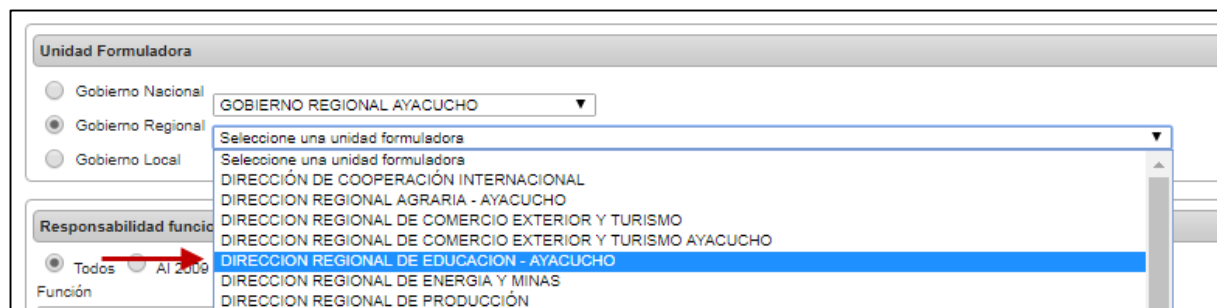
Función

Seleccione un gobierno regional

- GOBIERNO REGIONAL AMAZONAS
- GOBIERNO REGIONAL ANCASH
- GOBIERNO REGIONAL APURIMAC
- GOBIERNO REGIONAL AREQUIPA
- GOBIERNO REGIONAL AYACUCHO**
- GOBIERNO REGIONAL CAJAMARCA
- GOBIERNO REGIONAL CALLAO
- GOBIERNO REGIONAL CUSCO

- Una vez seleccionado el Gobierno Regional, debe elegir una Unidad Formuladora perteneciente a dicha región (ver Gráfico 10).

**Gráfico 10. Seleccionar Unidad Formuladora**



Unidad Formuladora

☐ Gobierno Nacional  
☒ **Gobierno Regional**  
☐ Gobierno Local

Responsabilidad función

☒ Todos ☐ Al 2009

Función

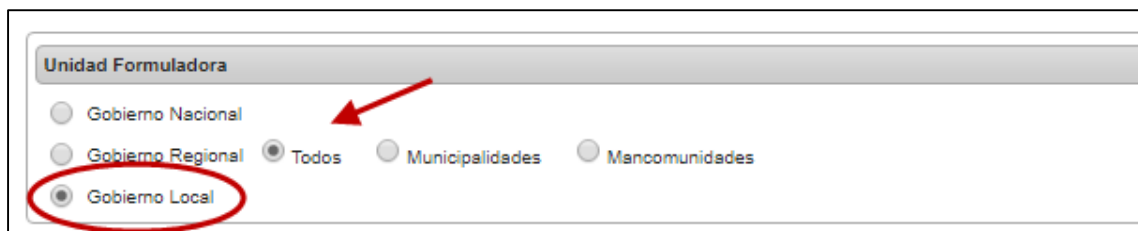
GOBIERNO REGIONAL AYACUCHO

Seleccione una unidad formuladora

- DIRECCIÓN DE COOPERACIÓN INTERNACIONAL
- DIRECCION REGIONAL AGRARIA - AYACUCHO
- DIRECCION REGIONAL DE COMERCIO EXTERIOR Y TURISMO
- DIRECCION REGIONAL DE COMERCIO EXTERIOR Y TURISMO AYACUCHO
- DIRECCION REGIONAL DE EDUCACION - AYACUCHO**
- DIRECCION REGIONAL DE ENERGIA Y MINAS
- DIRECCION REGIONAL DE PRODUCCIÓN

- Para realizar una búsqueda a nivel de Gobiernos Locales debe hacer clic en la opción “Gobierno Local”. A continuación aparecen tres opciones posibles. En primer lugar, puede realizar una búsqueda incluyendo a todos los gobiernos locales, para lo cual debe hacer clic en la opción “Todos” (ver Gráfico 11).

**Gráfico 11. Búsqueda por todos los Gobiernos Locales**

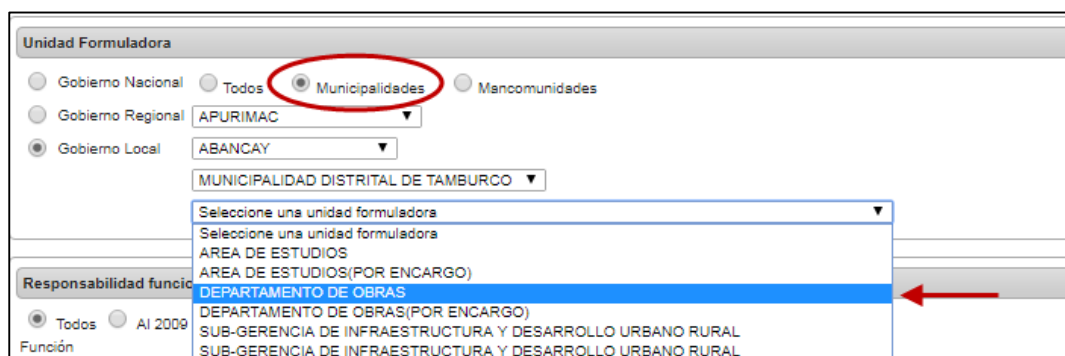


Unidad Formuladora

☐ Gobierno Nacional
 ☐ Gobierno Regional
 ☒ Todos
 ☐ Municipalidades
 ☐ Mancomunidades
 ☒ Gobierno Local

- La segunda opción posible es realizar una búsqueda a nivel de municipalidades. Para ello debe hacer clic en la opción “Municipalidades”. A continuación debe escoger un departamento, una provincia, una municipalidad (ya sea distrital o provincial) y una Unidad Formuladora perteneciente a esa municipalidad (ver Gráfico 12).

**Gráfico 12. Búsqueda por Municipalidades**



Unidad Formuladora

☐ Gobierno Nacional
 ☐ Todos
 ☒ Municipalidades
 ☐ Mancomunidades

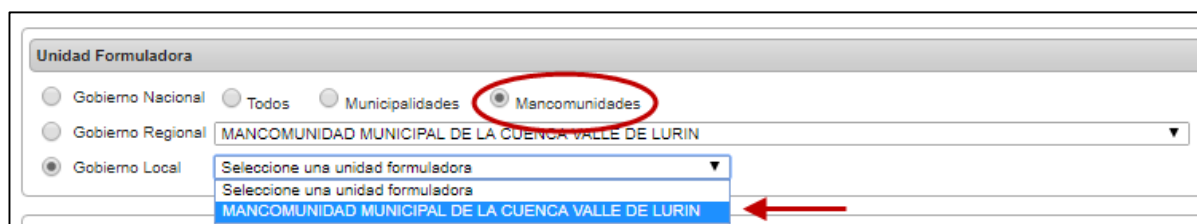
☐ Gobierno Regional APURIMAC
 ☒ Gobierno Local ABANCAY

MUNICIPALIDAD DISTRITAL DE TAMBURCO

Seleccione una unidad formuladora  
 Seleccione una unidad formuladora  
 AREA DE ESTUDIOS  
 AREA DE ESTUDIOS(POR ENCARGO)  
**DEPARTAMENTO DE OBRAS**  
 DEPARTAMENTO DE OBRAS(POR ENCARGO)  
 SUB-GERENCIA DE INFRAESTRUCTURA Y DESARROLLO URBANO RURAL  
 SUB-GERENCIA DE INFRAESTRUCTURA Y DESARROLLO URBANO RURAL

- La última opción permite realizar una búsqueda a nivel de mancomunidades, para lo cual debe hacer clic en la opción “Mancomunidades”. A continuación debe seleccionar una mancomunidad municipal y una Unidad Formuladora perteneciente a esa mancomunidad (ver Gráfico 13).

**Gráfico 13. Búsqueda por Mancomunidades**



Unidad Formuladora

☐ Gobierno Nacional
 ☐ Todos
 ☐ Municipalidades
 ☒ Mancomunidades

☐ Gobierno Regional MANCOMUNIDAD MUNICIPAL DE LA CUENCA VALLE DE LURIN
 ☒ Gobierno Local

Seleccione una unidad formuladora  
 Seleccione una unidad formuladora  
**MANCOMUNIDAD MUNICIPAL DE LA CUENCA VALLE DE LURIN**



## 2.4 Responsabilidad funcional

- La siguiente sección muestra la búsqueda de inversiones por responsabilidad funcional, donde se presentan cuatro opciones, divididas temporalmente. En primer lugar, puede realizar una búsqueda incluyendo todas las funciones para el periodo 2000 - 2018. Para ello debe hacer clic en la opción “Todos” (ver Gráfico 14).

**Gráfico 14. Búsqueda que incluye todas las responsabilidades funcionales**



**Responsabilidad funcional**

☒ Todos
 ☐ Al 2009
 ☐ 2009 al 2017
 ☐ Invierte

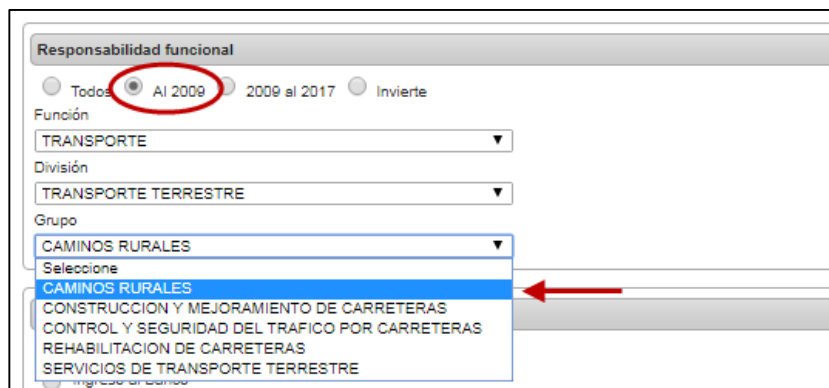
Función

División

Grupo

- La segunda opción es buscar por responsabilidad funcional al año 2009, para lo cual debe hacer clic en la opción “Al 2009” y seleccionar una función, una división funcional y un grupo funcional (ver Gráfico 15).

**Gráfico 15. Búsqueda por responsabilidad funcional**



**Responsabilidad funcional**

☐ Todos
 ☒ Al 2009
 ☐ 2009 al 2017
 ☐ Invierte

Función


División

Grupo

CAMINOS RURALES
   
 CONSTRUCCION Y MEJORAMIENTO DE CARRETERAS
   
 CONTROL Y SEGURIDAD DEL TRAFICO POR CARRETERAS
   
 REHABILITACION DE CARRETERAS
   
 SERVICIOS DE TRANSPORTE TERRESTRE

- Una tercera posibilidad es buscar por responsabilidad funcional entre los años 2009 al 2017. Para ello debe hacer clic en la opción “2009 al 2017” y seleccionar una función, una división funcional y un grupo funcional (ver Gráfico 16).

**Gráfico 16. Búsqueda por responsabilidad funcional 2009-2017**



Responsabilidad funcional

☐ Todos
 ☐ Al 2009
 ☒ 2009 al 2017
 ☐ Invierte

Función  
COMUNICACIONES ▼

División  
TELECOMUNICACIONES ▼

Grupo  
SERVICIOS DE TELECOMUNICACIONES ▼

Seleccione  
GESTIÓN DEL ESPACIO ELECTROMAGNÉTICO  
SERVICIOS DE TELECOMUNICACIONES

- La última opción es realizar una búsqueda considerando las inversiones pertenecientes al Sistema Nacional de Programación Multianual y Gestión de Inversiones (Invierte.pe), para lo cual debe hacer clic en la opción “Invierte” y seleccionar una función, una división funcional y un grupo funcional (ver Gráfico 17).

**Gráfico 17. Búsqueda por proyectos pertenecientes al Invierte.pe**



Responsabilidad funcional

☐ Todos
 ☐ Al 2009
 ☐ 2009 al 2017
 ☒ Invierte

Función  
ENERGÍA ▼

División  
ENERGÍA ELÉCTRICA ▼

Grupo  
Seleccione ▼

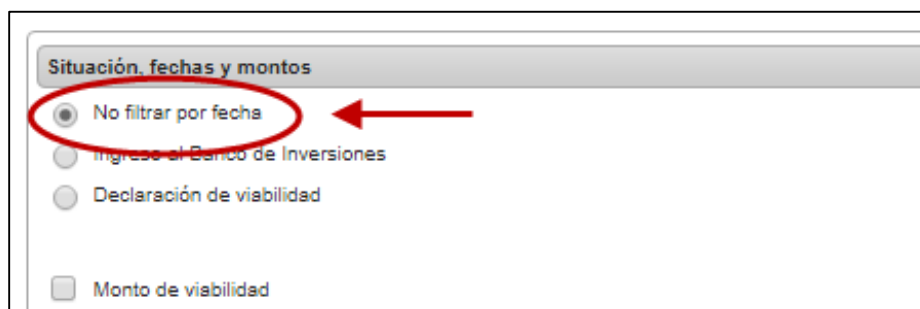
Seleccione  
DISTRIBUCIÓN DE ENERGÍA ELÉCTRICA  
GENERACIÓN DE ENERGÍA ELÉCTRICA  
TRANSMISIÓN DE ENERGÍA ELÉCTRICA

☒ No filtrar por fecha

## 2.5 Situación, fechas y montos

- La siguiente sección muestra la búsqueda de inversiones por fechas, montos y situación. Respecto al filtro por fechas, la primera opción permite realizar una búsqueda sin filtrar por ninguna fecha específica. Para ello debe hacer clic en la opción “No filtrar por fecha” (ver Gráfico 18).

**Gráfico 18. Búsqueda sin filtrar por fecha**



The screenshot shows a web form titled "Situación, fechas y montos". It contains four radio button options: "No filtrar por fecha", "Ingreso al Banco de Inversiones", "Declaración de viabilidad", and "Monto de viabilidad". The "No filtrar por fecha" option is selected and circled in red. A red arrow points to this option.

- La segunda opción es buscar de acuerdo a la fecha en la que la inversión fue registrada en el Banco de Inversiones, para lo cual debe hacer clic en la opción “Ingreso al Banco de Inversiones”. A continuación, debe escribir las fechas de inicio y fin en las que se realizará la búsqueda, de acuerdo a lo requerido, siguiendo el formato “dd/mm/aaaa”. (ver Gráfico 19).

**Gráfico 19. Búsqueda por fecha de ingreso al Banco de Inversiones**



The screenshot shows the same web form as Gráfico 18, but now the "Ingreso al Banco de Inversiones" option is selected and circled in red. To the right of the radio buttons, there are two input fields labeled "Inicio" and "Fin". The "Inicio" field contains the date "27/09/2017" and the "Fin" field contains "07/12/2017". Below these fields, a red callout box contains the text "Ingresar rango de fechas". At the bottom of the form, there is a checkbox for "Monto de viabilidad", a checkbox for "Incluir inversiones desactivadas", and a dropdown menu labeled "Situación" with the text "Seleccione" and a downward arrow.

- La tercera opción disponible permite realizar una búsqueda según la fecha en la que se declaró la viabilidad de la inversión. Para ello debe hacer clic en la opción “Declaración de viabilidad” y definir un rango de fechas de inicio y fin (ver Gráfico 20).

**Gráfico 20. Búsqueda por fecha de declaración de viabilidad**



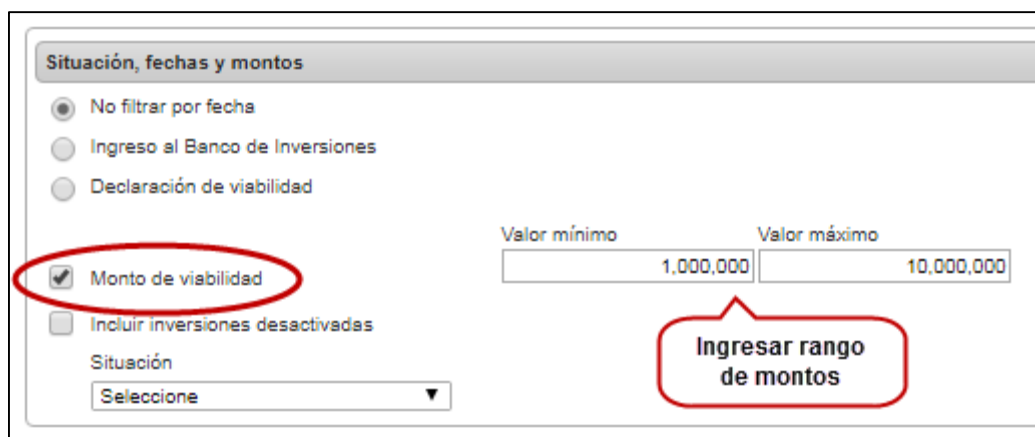
The screenshot shows a web form titled "Situación, fechas y montos". It contains several filter options:
 

- ☐ No filtrar por fecha
- ☐ Ingreso al Banco de Inversiones
- ☒ Declaración de viabilidad (This option is circled in red)
- ☐ Monto de viabilidad
- ☐ Incluir inversiones desactivadas

 To the right of these options are two input fields: "Inicio" with the value "27/09/2017" and "Fin" with the value "07/12/2017". A red callout bubble points to these fields with the text "Ingresar rango de fechas". At the bottom, there is a dropdown menu labeled "Situación" with the text "Seleccione" and a downward arrow.

- Otro de los filtros que están disponibles es el referente a los montos de viabilidad de las inversiones, para lo cual debe hacer clic en la opción “Monto de Viabilidad”. A continuación, debe escribir los montos máximos y mínimos según los cuales se realizará la búsqueda, de acuerdo a lo requerido (ver Gráfico 21).

**Gráfico 21. Búsqueda por monto de viabilidad**



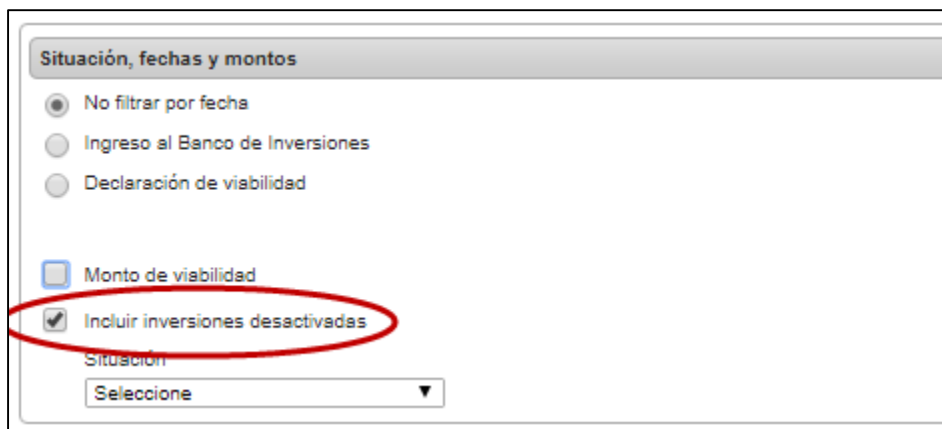
The screenshot shows the same web form "Situación, fechas y montos". The filter options are:
 

- ☐ No filtrar por fecha
- ☐ Ingreso al Banco de Inversiones
- ☐ Declaración de viabilidad
- ☒ Monto de viabilidad (This option is circled in red)
- ☐ Incluir inversiones desactivadas

 To the right, there are two input fields: "Valor mínimo" with the value "1,000,000" and "Valor máximo" with the value "10,000,000". A red callout bubble points to these fields with the text "Ingresar rango de montos". At the bottom, there is a dropdown menu labeled "Situación" with the text "Seleccione" and a downward arrow.

- Las búsquedas que se realicen bajo cualquiera de los criterios previamente mencionados solo incluirán aquellas inversiones que se encuentren en estado activo. Si se desea buscar también inversiones desactivadas, debe hacer clic en la opción “Incluir inversiones desactivadas” (ver Gráfico 22).

**Gráfico 22. Búsqueda incluyendo inversiones desactivadas**

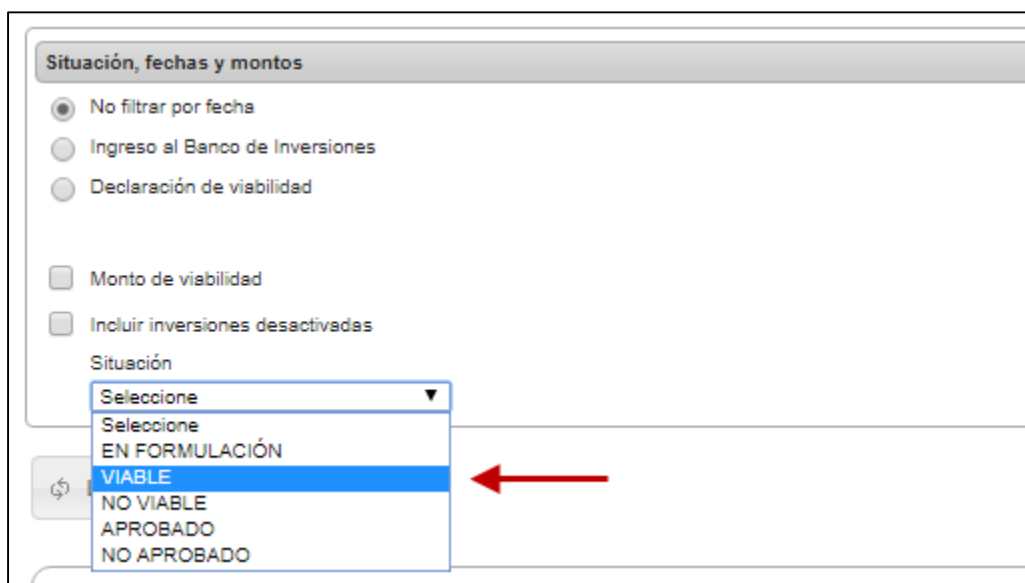


The screenshot shows a search filter interface titled "Situación, fechas y montos". It contains several options:
 

- Radio buttons for "No filtrar por fecha", "Ingreso al Banco de Inversiones", and "Declaración de viabilidad".
- A checkbox for "Monto de viabilidad".
- A checkbox for "Incluir inversiones desactivadas", which is checked and circled in red.
- A dropdown menu labeled "Situación" with the text "Seleccione" and a downward arrow.

- Finalmente, es posible realizar una búsqueda según la situación en la que se encuentra la inversión, para lo cual debe desplegar el listado que se encuentra en la casilla “Situación”. Entre las opciones disponibles se encuentran las siguientes: En formulación, Viable, No viable, Aprobado y No aprobado (ver Gráfico 23).

**Gráfico 23. Búsqueda por situación de la inversión**



The screenshot shows the same search filter interface as Gráfico 22, but with the "Situación" dropdown menu open. The menu lists the following options:
 

- Seleccione
- Seleccione
- EN FORMULACIÓN
- VIABLE** (highlighted in blue)
- NO VIABLE
- APROBADO
- NO APROBADO

 A red arrow points to the "VIABLE" option.

- Una vez realizada la búsqueda según los criterios definidos previamente, aparecerá la siguiente pantalla en donde se visualizará los campos (columnas) predeterminados por el aplicativo. En caso desee agregar y/o quitar campos, debe hacer clic en el botón “Seleccionar columnas” (ver Gráfico 24).

**Gráfico 24. Listado de inversiones**

**invierte.pe** Banco de Inversiones  
Consulta Avanzada de Inversiones

**Listado de Proyectos**

	Código Único	Código SNIP	Nombre del Proyecto	Monto Viable	Funcion	Situacion	Nivel	Sector	Pliego	UF
1	30941	30941	MAJES SIGUAS - II ETAPA	S/. 1,338,419,6	AGRARIA	VIABLE	GR	GOBIERNOS REGI	GOBIERNO REGIO SEDE CENTRAL	
2	246218	246218	CONSTRUCCION DE LA VIA REGIONAL	S/. 590,385,602	TRANSPORTE	VIABLE	GR	GOBIERNOS REGI	GOBIERNO REGIO SUB GERENCIA	
3	2300417	336593	AMPLIACION Y MEJORAMIENTO DE LOS	S/. 589,012,428	SALUD	EN FORMULACION	GR	GOBIERNOS REGI	GOBIERNO REGIO SUB GERENCIA	
4	90900	90900	AMPLIACION Y MEJORAMIENTO DE LOS	S/. 520,393,430	SALUD Y SANEAMIE	VIABLE	GR	GOBIERNOS REGI	GOBIERNO REGIO SUB GERENCIA	
5	90949	90949	CONSTRUCCION DE VIA TRONCAL INTE	S/. 369,518,316	TRANSPORTE	VIABLE	GR	GOBIERNOS REGI	GOBIERNO REGIO SEDE CENTRAL	
6	2331873	371182	MEJORAMIENTO DEL SERVICIO DE TRA	S/. 266,710,991	TRANSPORTE	VIABLE	GR	GOBIERNOS REGI	GOBIERNO REGIO SUB GERENCIA	
7	231989	231989	MEJORAMIENTO DE LA CARRETERA VIS	S/. 256,441,254	TRANSPORTE	VIABLE	GR	GOBIERNOS REGI	GOBIERNO REGIO SUB GERENCIA	
8	149150	149150	MEJORAMIENTO Y AMPLIACION DE LA F	S/. 254,489,067	AGROPECUARIA	VIABLE	GR	GOBIERNOS REGI	GOBIERNO REGIO SUB GERENCIA	
9	119510	119510	CONSTRUCCION DE LA AUTOPISTA REG	S/. 248,739,646	TRANSPORTE	VIABLE	GR	GOBIERNOS REGI	GOBIERNO REGIO SUB GERENCIA	
10	2377927	386699	MEJORAMIENTO Y AMPLIACION DE LOS	S/. 243,025,024	CULTURA Y DEPORT	EN FORMULACION	GR	GOBIERNOS REGI	GOBIERNO REGIO SUB GERENCIA	

Mostrando 1 - 10 de 1.377

\* La información mostrada ha sido pregenerada a las 07:00 a.m.

Exportar Exportar con Ubigeos Regresar

- A continuación, aparecerá la siguiente pantalla, en donde podrá ocultar (-) y/o mostrar (+) más columnas de acuerdo a los campos que el usuario considere necesario. Luego debe hacer clic en el botón “Enviar” (ver Gráfico 25).

**Gráfico 25. Mostrar/ocultar columnas**

**Mostrar/ocultar columnas**

10 Columnas disponibles Ocultar todas Buscar:  Mostrar todas

↕ Monto viable	-	Programa	+
↕ Función	-	Subprograma	+
↕ Situación	-	Estado de la inversión	+
↕ Nivel de gobierno	-	Unidad OPMI	+
↕ Sector	-	Unidad UEI	+
↕ Entidad	-	Unidad UF	+
↕ Fecha de viabilidad	-	Responsable OPMI	+
↕ Beneficiarios	-	Responsable UEI	+
↕ Marco	-	Responsable UF	+
↕ Tipo de formato	-	Entidad OPI	+

Enviar Cancelar

- Para descargar la información requerida debe seleccionar la opción “Exportar”. A continuación, se descargará la información en formato “.csv” (ver Gráfico 26).

### Gráfico 26. Exportar información



## Banco de Inversiones

### Consulta Avanzada de Inversiones

---

**Listado de Proyectos**

Código Único	Código SNIP	Nombre del Proyecto	Monto Viable	Funcion	Situacion	Nivel	Sector	Pliego	UF
1	30941	MAJES SIGUAS - II ETAPA	S/. 1,338,419,6	AGRARIA	VIABLE	GR	GOBIERNO REGI	GOBIERNO REGIO	SEDE CENTRAL
2	246218	CONSTRUCCION DE LA VIA REGIONAL A	S/. 590,385,602	TRANSPORTE	VIABLE	GR	GOBIERNO REGI	GOBIERNO REGIO	SUB GERENCIA
3	2300417	AMPLIACION Y MEJORAMIENTO DE LOS	S/. 589,012,428	SALUD	EN FORMULACI	GR	GOBIERNO REGI	GOBIERNO REGIO	SUB GERENCIA
4	90900	AMPLIACION Y MEJORAMIENTO DE LOS	S/. 520,393,430	SALUD Y SANEAMIE	VIABLE	GR	GOBIERNO REGI	GOBIERNO REGIO	SUB GERENCIA
5	90949	CONSTRUCCION DE VIA TRONCAL INTE	S/. 369,518,316	TRANSPORTE	VIABLE	GR	GOBIERNO REGI	GOBIERNO REGIO	SEDE CENTRAL
6	2331873	MEJORAMIENTO DEL SERVICIO DE TRAN	S/. 266,710,991	TRANSPORTE	VIABLE	GR	GOBIERNO REGI	GOBIERNO REGIO	SUB GERENCIA
7	231989	MEJORAMIENTO DE LA CARRETERA VIS	S/. 256,441,254	TRANSPORTE	VIABLE	GR	GOBIERNO REGI	GOBIERNO REGIO	SUB GERENCIA
8	149150	MEJORAMIENTO Y AMPLIACIÓN DE LA F	S/. 254,489,067	AGROPECUARIA	VIABLE	GR	GOBIERNO REGI	GOBIERNO REGIO	SUB GERENCIA
9	119510	CONSTRUCCION DE LA AUTOPISTA REG	S/. 248,739,646	TRANSPORTE	VIABLE	GR	GOBIERNO REGI	GOBIERNO REGIO	SUB GERENCIA
10	2377927	MEJORAMIENTO Y AMPLIACION DE LOS	S/. 243,025,024	CULTURA Y DEPORT	EN FORMULACI	GR	GOBIERNO REGI	GOBIERNO REGIO	SUB GERENCIA

< > Página 1 de 138 >> 10 ▼ Mostrando 1 - 10 de 1.377

\* La información mostrada ha sido pregenerada a las 07:00 a.m.

→
📄 Exportar
📄 Exportar con Ubigeos
↶ Regresar

(b) Al hacer click en este ícono, se vuelve a consultar la base de datos

- En caso el usuario desee obtener información que incluya las variables de localización geográfica, como departamento, provincia, distrito o centro poblado, debe hacer clic en la opción “Exportar con Ubigeos”. A continuación se descargará la información en formato “.csv” (ver Gráfico 27).

### Gráfico 27. Exportar información con Ubigeos



**Banco de Inversiones**  
 Consulta Avanzada de Inversiones


**Listado de Proyectos**


	Código Único	Código SNIP	Nombre del Proyecto	Monto Viable	Funcion	Situacion	Nivel	Sector	Pliego	UF
1	30941	30941	MAJES SIGUAS - II ETAPA	S/. 1,338,419,6	AGRARIA	VIABLE	GR	GOBIERNO REGIONAL	GOBIERNO REGIONAL	SEDE CENTRAL
2	246218	246218	CONSTRUCCION DE LA VIA REGIONAL	S/. 590,385,602	TRANSPORTE	VIABLE	GR	GOBIERNO REGIONAL	GOBIERNO REGIONAL	SUB GERENCIA
3	2300417	336593	AMPLIACION Y MEJORAMIENTO DE LOS	S/. 589,012,428	SALUD	EN FORMULACION	GR	GOBIERNO REGIONAL	GOBIERNO REGIONAL	SUB GERENCIA
4	90900	90900	AMPLIACION Y MEJORAMIENTO DE LOS	S/. 520,393,430	SALUD Y SANEAMIE	VIABLE	GR	GOBIERNO REGIONAL	GOBIERNO REGIONAL	SUB GERENCIA
5	90949	90949	CONSTRUCCION DE VIA TRONCAL INTE	S/. 369,518,316	TRANSPORTE	VIABLE	GR	GOBIERNO REGIONAL	GOBIERNO REGIONAL	SEDE CENTRAL
6	2331873	371182	MEJORAMIENTO DEL SERVICIO DE TRAN	S/. 266,710,991	TRANSPORTE	VIABLE	GR	GOBIERNO REGIONAL	GOBIERNO REGIONAL	SUB GERENCIA
7	231989	231989	MEJORAMIENTO DE LA CARRETERA VIS	S/. 256,441,254	TRANSPORTE	VIABLE	GR	GOBIERNO REGIONAL	GOBIERNO REGIONAL	SUB GERENCIA
8	149150	149150	MEJORAMIENTO Y AMPLIACION DE LA F	S/. 254,489,067	AGROPECUARIA	VIABLE	GR	GOBIERNO REGIONAL	GOBIERNO REGIONAL	SUB GERENCIA
9	119510	119510	CONSTRUCCION DE LA AUTOPISTA REG	S/. 248,739,646	TRANSPORTE	VIABLE	GR	GOBIERNO REGIONAL	GOBIERNO REGIONAL	SUB GERENCIA
10	2377927	386699	MEJORAMIENTO Y AMPLIACION DE LOS	S/. 243,025,024	CULTURA Y DEPORT	EN FORMULACION	GR	GOBIERNO REGIONAL	GOBIERNO REGIONAL	SUB GERENCIA

Página 1 de 138


Mostrando 1 - 10 de 1.377

\* La información mostrada ha sido pregenerada a las 07:00 a.m.

 Al hacer click en este icono, se vuelve a consultar la base de datos.

 Al hacer click en este icono, puede mostrar/ocultar columnas.

 Exportar

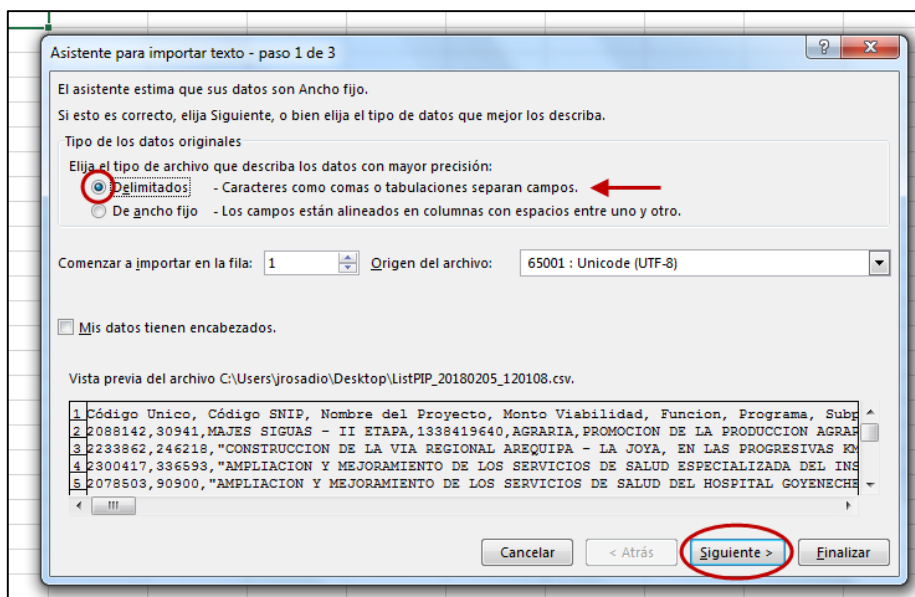
 Exportar con Ubigeo

 Regresar

## 2.6 Convertir formato .csv a .xls

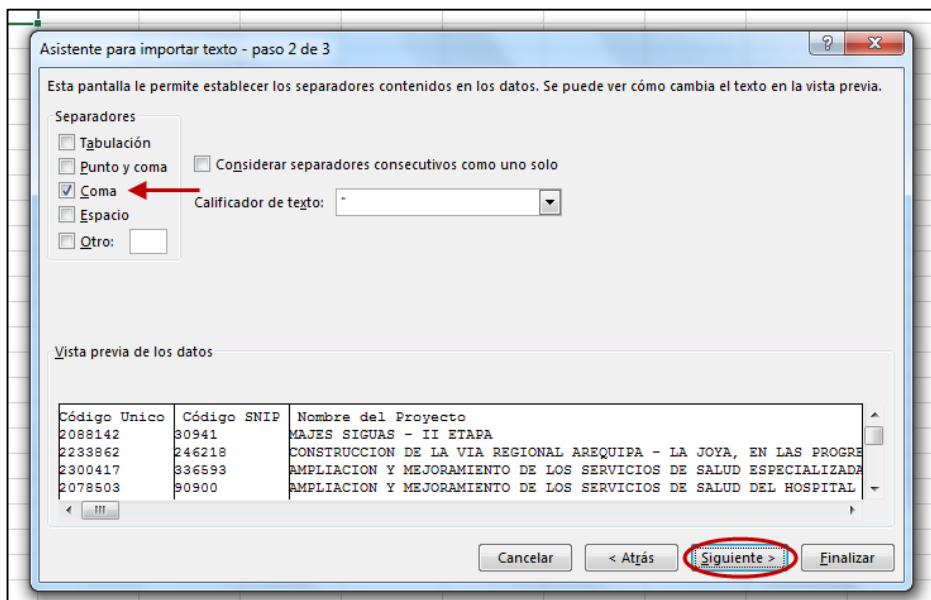
- La información descargada se encuentra en formato “Comma Separated Values” (.csv). Para convertir este archivo a formato .xls debe seguir las siguientes indicaciones. En primer lugar, debe abrir el programa Excel e ir a la opción Archivo -> Abrir. A continuación debe seleccionar el documento descargado en formato .csv y aparecerá la siguiente pantalla en donde debe seleccionar la opción “Delimitados” y dar clic en el botón “Siguiente”(ver Gráfico 28).

**Gráfico 28. Tipo de archivo: Delimitados**



- Luego debe seleccionar la opción “Coma” y hacer clic en el botón “Siguiente” (ver Gráfico 29).

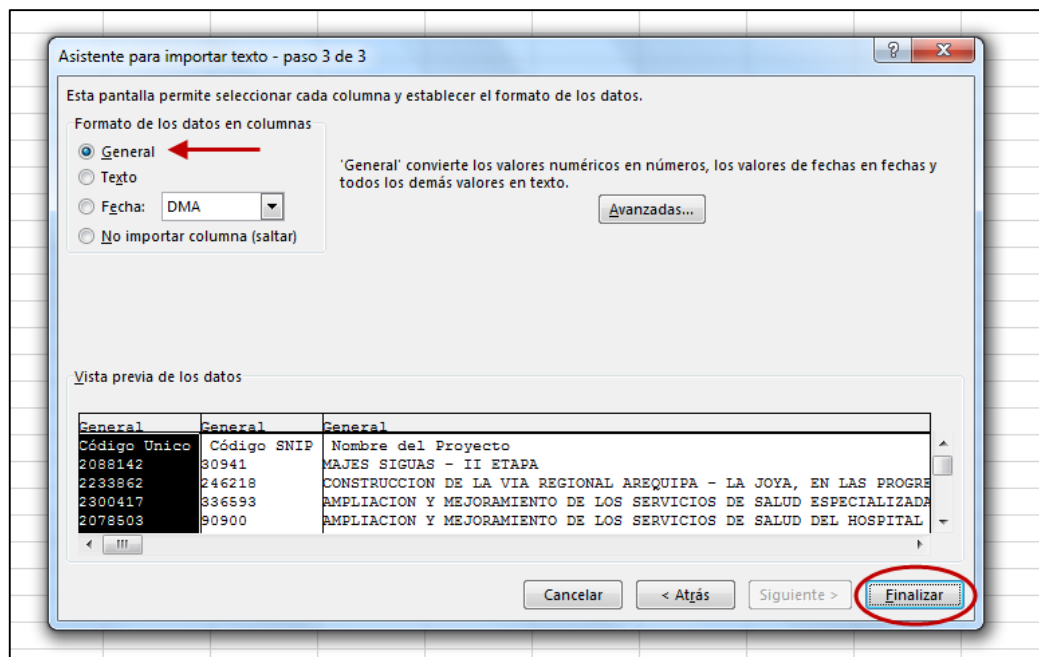
**Gráfico 29. Separadores: Coma**





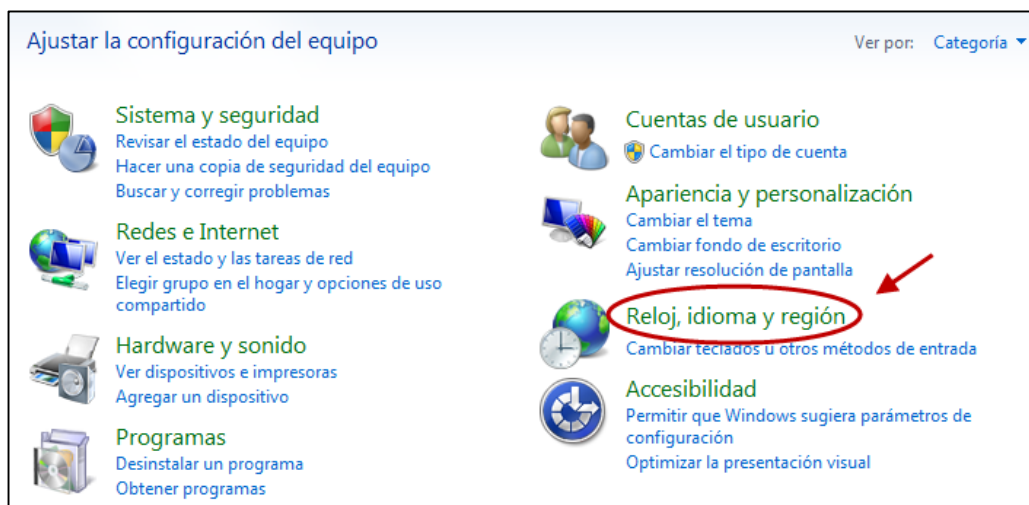
- Finalmente debe seleccionar la opción “General” y hacer clic en el botón “Finalizar” (ver Gráfico 30). La información descargada aparecerá separada por columnas y podrá guardarlo en formato xls.

**Gráfico 30. Formato de los datos en columnas: General**



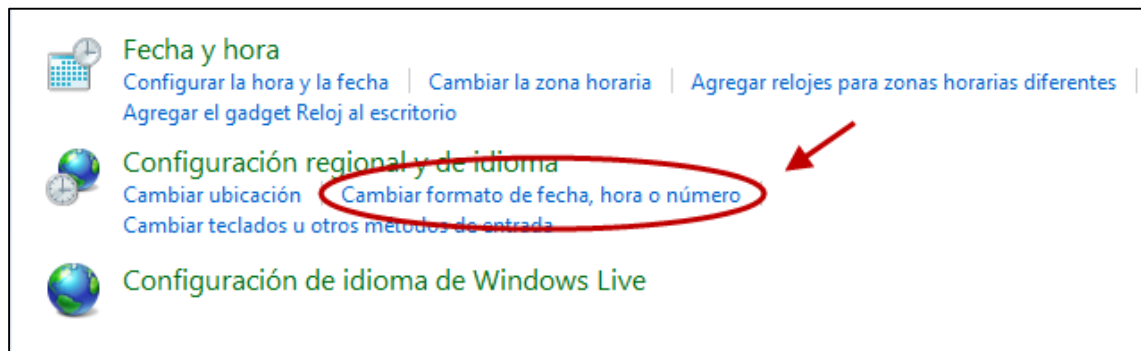
- Otra opción es configurar la PC para que, en lo sucesivo, los documentos descargados ya estén separados por columnas. Para ello debe hacer clic en el botón “Inicio” y luego en “Panel de Control”. Se abrirá una ventana en donde debe seleccionar la opción “Reloj, idioma y región” (ver Gráfico 31).

**Gráfico 31. Ajustar la configuración del equipo**



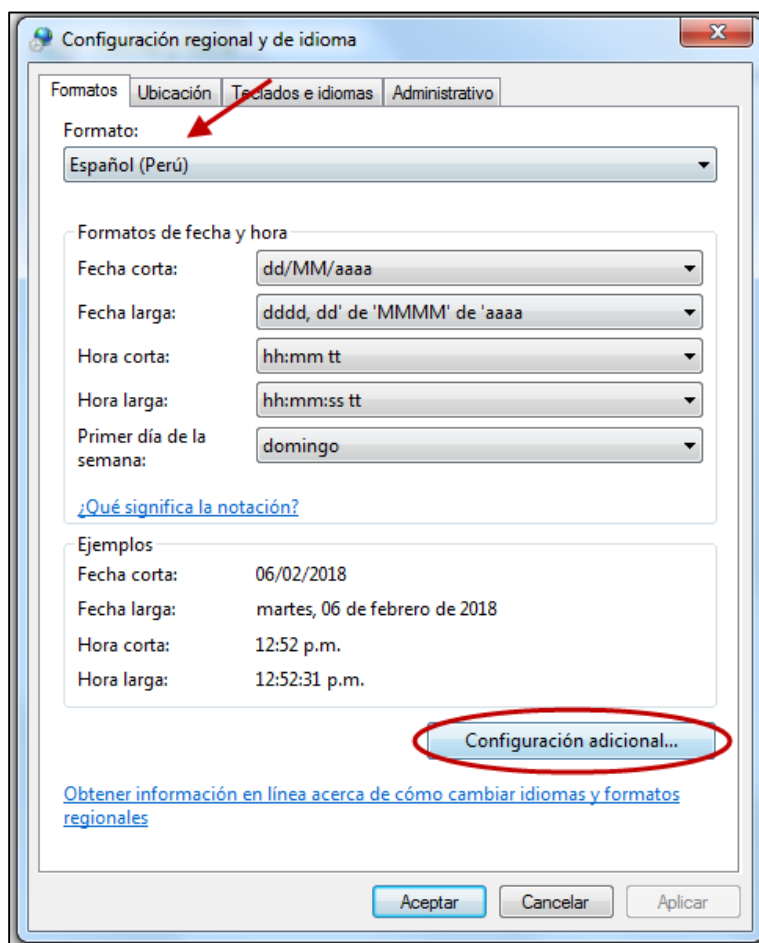
- Luego debe seleccionar la opción “Cambiar formato de fecha, hora o número”, que se ubica dentro de la sección “Configuración regional y de idioma” (ver Gráfico 32).

**Gráfico 32. Configuración regional y de idioma**



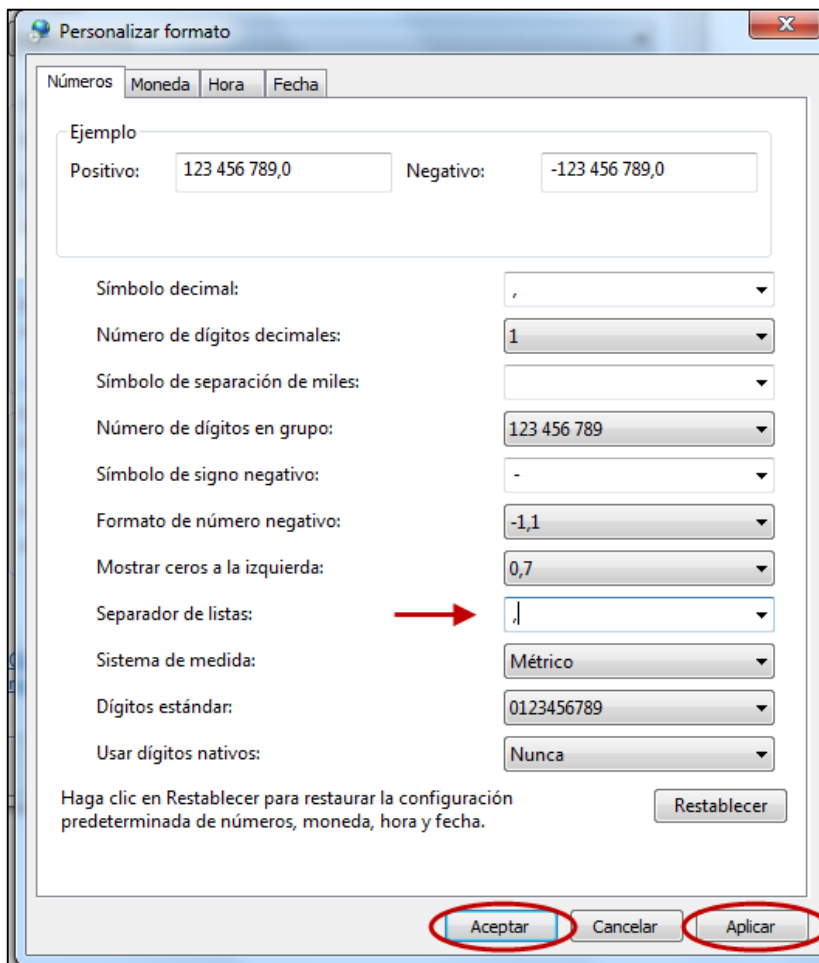
- A continuación aparecerá la ventana “Configuración regional y de idioma” en donde debe verificar que se encuentre seleccionada la opción “Español (Perú)”. Luego debe hacer clic en la opción “Configuración adicional...” (ver Gráfico 33).

**Gráfico 33. Configuración adicional**



- Luego, en la opción “Separador de listas” debe seleccionar “,” (coma). Finalmente, hacer clic en el botón “Aplicar” y después en “Aceptar” (ver Gráfico 34).

**Gráfico 34. Separador de listas**



Personalizar formato

Números Moneda Hora Fecha

Ejemplo

Positivo: 123 456 789,0 Negativo: -123 456 789,0

Símbolo decimal: ,

Número de dígitos decimales: 1

Símbolo de separación de miles:

Número de dígitos en grupo: 123 456 789

Símbolo de signo negativo: -

Formato de número negativo: -1,1

Mostrar ceros a la izquierda: 0,7

Separador de listas: ,

Sistema de medida: Métrico

Dígitos estándar: 0123456789

Usar dígitos nativos: Nunca

Haga clic en Restablecer para restaurar la configuración predeterminada de números, moneda, hora y fecha.

Restablecer

Aceptar Cancelar Aplicar



**Instructivo**  
**Consulta avanzada de inversiones públicas**

**2018**