



PERÚ

Ministerio
de Economía y Finanzas

Instructivo

Cambio de contraseña

2019

Aplicaciones Informáticas del Banco de Inversiones
Dirección General de Programación Multianual de Inversiones


1. Acceso al aplicativo del Banco de Inversiones

- El responsable de la OPMI, UF y UEI, deberán ingresar al aplicativo del Banco de Inversiones mediante el siguiente enlace:

<http://ofi5.mef.gob.pe/invierte#!/login>

Se visualizará la siguiente pantalla (ver Gráfico 1).

Gráfico 1. Pantalla principal del Banco de Inversiones



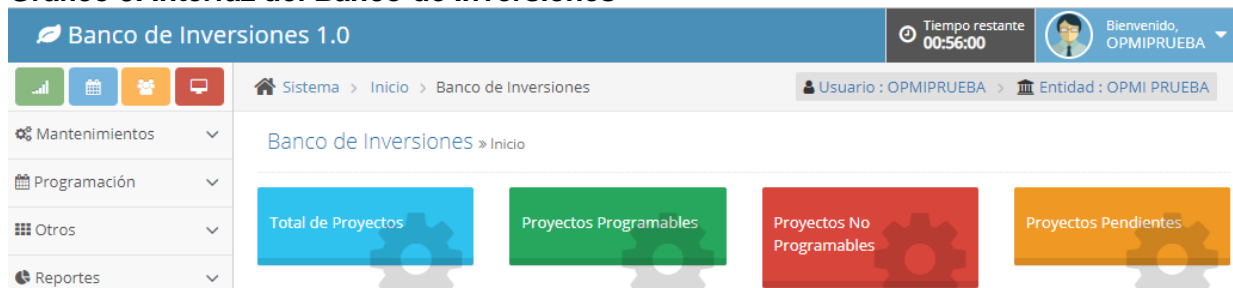
- En la ventana de ingreso al Banco de Inversiones, se debe completar el usuario y contraseña asignada al responsable al momento de su registro y deberá completar el texto capchat. Finalmente, dar clic en el botón “Ingresar” **Ingresar** (ver Gráfico 2).

Gráfico 2. Acceso a la intranet del Banco de Inversiones

2. Cambio de contraseña

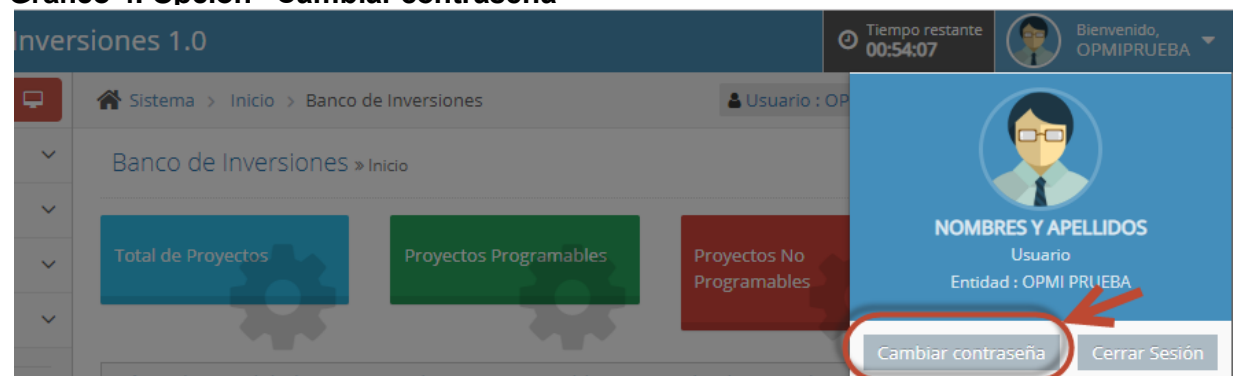
- Una vez que el responsable de la OPMI, UF y UEI haya ingresado al aplicativo del Banco de Inversiones, podrá observar la siguiente pantalla (ver Gráfico 3).

Gráfico 3. Interfaz del Banco de Inversiones



- En la esquina superior derecha, encontrará una sección que contiene información de la cuenta del usuario así como la opción “Cambiar contraseña” (ver Gráfico 4):

Gráfico 4. Opción “Cambiar contraseña”



- Después de dar clic a la opción “Cambiar contraseña”, aparecerá una ventana en la que podrá realizar el cambio de contraseña (ver Gráfico 5).

Gráfico 5. Cambio de contraseña

Banco de Inversiones

CAMBIO DE CONTRASEÑA

Nombres	PRUEBA
Apellidos	PRUEBA
Correo electrónico	prueba@prueba.com
Usuario	OPMIPRUEBA
Contraseña actual	<input type="password"/>
Contraseña nueva	<input type="password"/>
Confirmar contraseña nueva	<input type="password"/>



Cambiar Contraseña